




Profissionais de Enfermagem

fsbpesquisa

Março/2020

Amostra e metodologia



Objetivo

O objetivo da pesquisa foi avaliar a percepção dos profissionais de enfermagem do Brasil sobre aspectos relacionais a atuação do Cofen.

Metodologia e amostra

Entrevistas realizadas por telefone com 2.004 profissionais de enfermagem do Brasil. A amostra foi controlada a partir da distribuição de eleitores e pela formação profissional em cada UF. A margem de erro é de 2pp, com intervalo de confiança de 95%. Em função do arredondamento, a soma do percentuais de uma mesma pergunta pode variar de 99% a 101%.

Coleta de dados

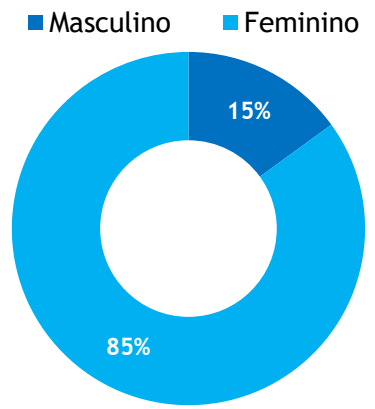
Os dados foram coletados pelo **Instituto FSB Pesquisa** entre **3 e 27 de fevereiro de 2020**, por meio de entrevistas telefônicas realizadas por pesquisadores experientes.

Resultados

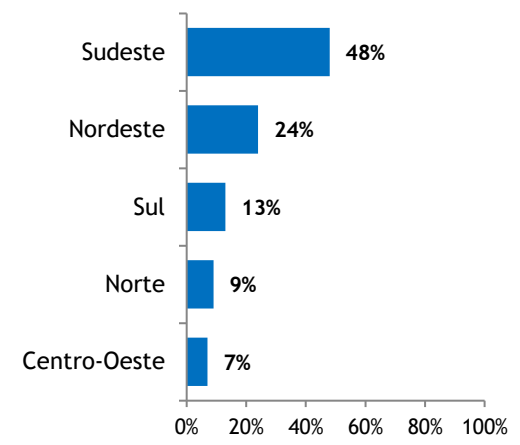
Todos os resultados são mostrados também de forma segmentada por sexo, idade, renda, religião e posicionamento político e região.

Perfil

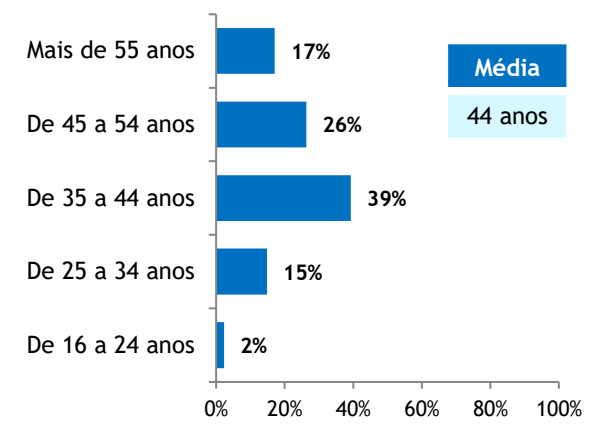
Sexo



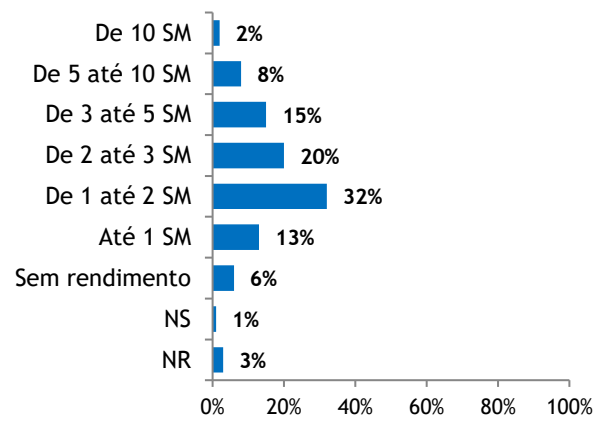
UF



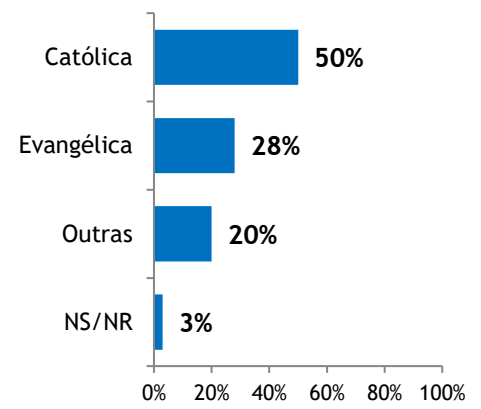
Faixa etária



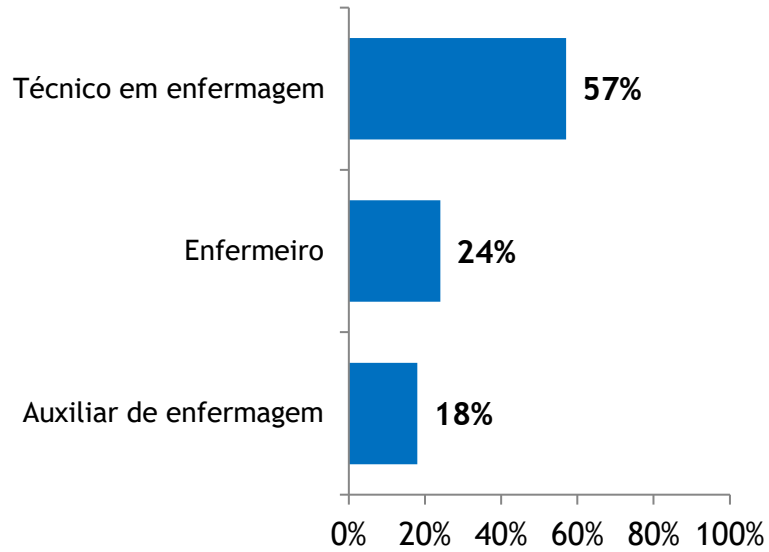
Renda



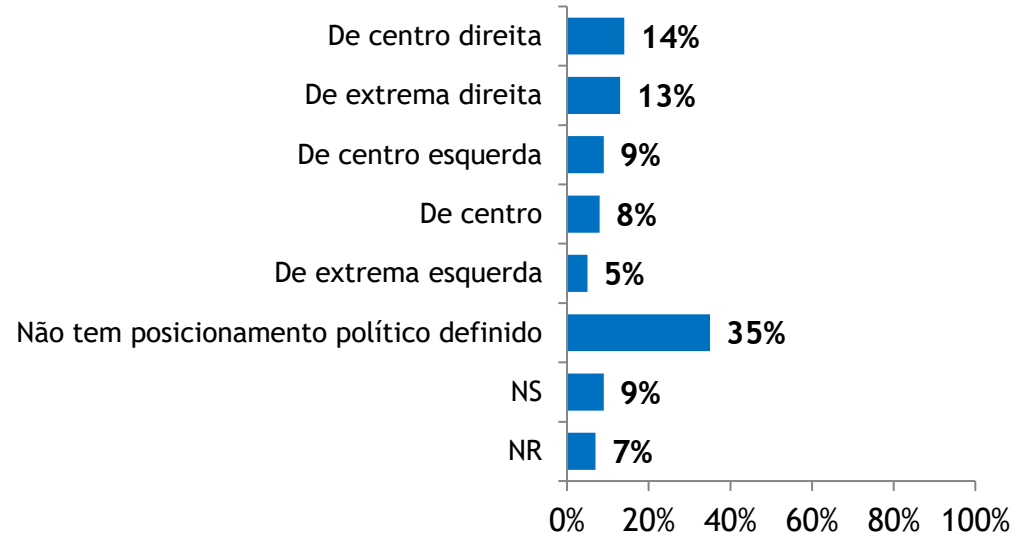
Religião



Atuação



Posicionamento político



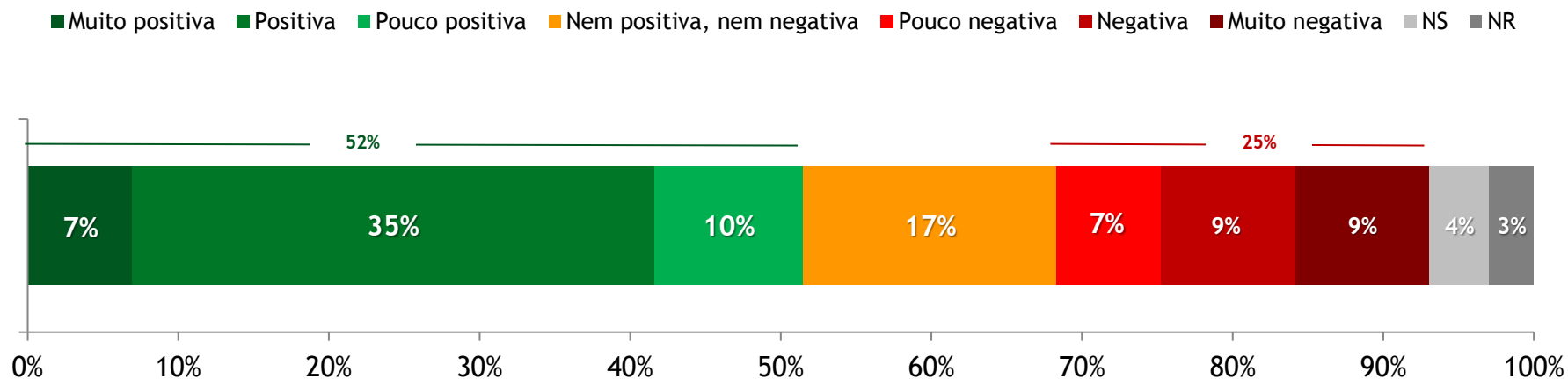
Os resultados



Imagem e avaliação



Imagem associada ao COFEN (na amostra total)



Pergunta: Vamos começar falando sobre o Conselho Federal de Enfermagem, o Cofen. Você tem uma imagem positiva ou negativa do COFEN? Se positiva, perguntar se é muito positiva, positiva ou pouco positiva. Se negativa, perguntar se é muito negativa, negativa ou pouco negativa? (ESTIMULADA E ÚNICA)

Imagem associada ao COFEN (na amostra total)

		Muito positiva	Positiva	Pouco positiva	Nem positiva nem negativa	Pouco negativa	Negativa	Muito negativa	NS	NR
TOTAL		7%	35%	10%	17%	7%	9%	9%	4%	3%
Sexo	Feminino	7%	36%	10%	17%	7%	9%	8%	4%	3%
	Masculino	7%	33%	6%	18%	6%	12%	11%	4%	3%
Idade	16 a 24 anos	18%	60%	4%	9%	0%	4%	2%	0%	2%
	25 a 34 anos	9%	37%	13%	16%	7%	7%	5%	3%	2%
	35 a 44 anos	6%	38%	9%	18%	6%	10%	8%	3%	2%
	45 a 54 anos	7%	32%	9%	16%	9%	8%	8%	7%	5%
	Mais de 55 anos	6%	30%	9%	18%	7%	11%	12%	4%	4%
Renda	Até 1 S.M.	11%	36%	11%	13%	7%	8%	9%	2%	3%
	De 1 a 2 S.M.	6%	38%	9%	14%	7%	9%	9%	5%	4%
	De 2 a 3 S.M.	4%	35%	10%	19%	8%	10%	8%	4%	1%
	De 3 a 5 S.M.	5%	35%	11%	22%	5%	6%	7%	6%	3%
	De 5 a 10 S.M.	4%	31%	8%	19%	10%	14%	11%	4%	1%
	Mais de 10 S.M.	14%	29%	6%	28%	15%	6%	3%	0%	0%

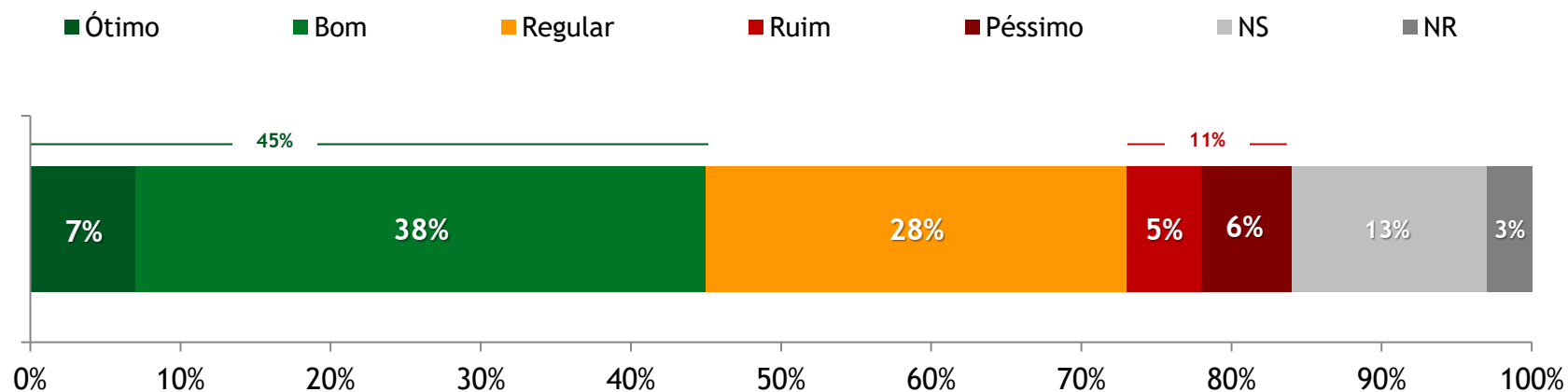
Pergunta: Vamos começar falando sobre o Conselho Federal de Enfermagem, o Cofen. Você tem uma imagem positiva ou negativa do COFEN? Se positiva, perguntar se é muito positiva, positiva ou pouco positiva. Se negativa, perguntar se é muito negativa, negativa ou pouco negativa? (ESTIMULADA E ÚNICA)

Imagem associada ao COFEN (na amostra total)

		Muito positiva	Positiva	Pouco positiva	Nem positiva nem negativa	Pouco negativa	Negativa	Muito negativa	NS	NR
TOTAL		7%	35%	10%	17%	7%	9%	9%	4%	3%
Religião	Católica	7%	36%	10%	16%	8%	8%	8%	4%	3%
	Evangélica	7%	37%	10%	17%	7%	8%	8%	4%	2%
	Outras	6%	33%	7%	17%	6%	13%	10%	5%	4%
Posicionamento político	Extrema direita	8%	33%	9%	17%	7%	8%	11%	4%	2%
	Centro direita	6%	42%	10%	12%	8%	9%	9%	1%	2%
	Centro	5%	35%	12%	19%	10%	12%	5%	2%	0%
	Centro esquerda	8%	35%	8%	14%	9%	14%	10%	1%	1%
	Extrema esquerda	8%	42%	7%	3%	9%	10%	10%	3%	7%
	Não tem posicionamento político	5%	32%	8%	22%	6%	9%	9%	6%	3%
Região	Centro-Oeste	8%	34%	5%	17%	10%	7%	9%	5%	3%
	Nordeste	7%	30%	12%	17%	7%	10%	10%	2%	4%
	Norte	5%	34%	9%	14%	9%	10%	12%	5%	2%
	Sudeste	7%	39%	9%	16%	6%	8%	7%	5%	3%
	Sul	4%	31%	10%	20%	7%	10%	10%	5%	3%

Pergunta: Vamos começar falando sobre o Conselho Federal de Enfermagem, o Cofen. Você tem uma imagem positiva ou negativa do COFEN? Se positiva, perguntar se é muito positiva, positiva ou pouco positiva. Se negativa, perguntar se é muito negativa, negativa ou pouco negativa? (ESTIMULADA E ÚNICA)

Avaliação do trabalho do COFEN (na amostra total)



Pergunta: A partir de agora, buscaremos conhecer a percepção que você tem sobre a atuação do COFEN enquanto entidade. De maneira geral, como você avalia o trabalho da atual gestão do COFEN, você diria que ele é ótimo, bom, regular, ruim ou péssimo? (Estimulada e única)

Avaliação do trabalho do COFEN (na amostra total)

		Ótimo	Bom	Regular	Ruim	Péssimo	NS	NR
TOTAL		7%	38%	28%	5%	6%	13%	3%
Sexo	Feminino	7%	39%	28%	5%	5%	13%	3%
	Masculino	8%	31%	30%	7%	9%	13%	3%
Idade	16 a 24 anos	16%	64%	13%	2%	0%	4%	0%
	25 a 34 anos	4%	43%	32%	4%	3%	12%	2%
	35 a 44 anos	6%	39%	26%	6%	6%	13%	3%
	45 a 54 anos	8%	35%	27%	5%	6%	14%	4%
	Mais de 55 anos	9%	31%	31%	6%	5%	13%	4%
Renda	Até 1 S.M.	9%	40%	28%	2%	7%	12%	2%
	De 1 a 2 S.M.	8%	38%	30%	5%	5%	12%	3%
	De 2 a 3 S.M.	4%	40%	26%	5%	7%	14%	4%
	De 3 a 5 S.M.	5%	37%	32%	5%	4%	14%	2%
	De 5 a 10 S.M.	1%	36%	27%	11%	7%	13%	4%
	Mais de 10 S.M.	12%	30%	30%	6%	0%	18%	3%

Pergunta: A partir de agora, buscaremos conhecer a percepção que você tem sobre a atuação do COFEN enquanto entidade. De maneira geral, como você avalia o trabalho da atual gestão do COFEN, você diria que ele é ótimo, bom, regular, ruim ou péssimo? (Estimulada e única)

Avaliação do trabalho do COFEN (na amostra total)

		Ótimo	Bom	Regular	Ruim	Péssimo	NS	NR
TOTAL		7%	38%	28%	5%	6%	13%	3%
Religião	Católica	7%	39%	26%	5%	5%	13%	4%
	Evangélica	6%	39%	32%	5%	4%	11%	2%
	Outras	7%	34%	27%	6%	8%	14%	4%
Posicionamento político	Extrema direita	8%	37%	33%	5%	5%	9%	3%
	Centro direita	6%	41%	28%	7%	4%	10%	4%
	Centro	5%	37%	28%	7%	6%	16%	1%
	Centro esquerda	7%	40%	24%	6%	5%	14%	3%
	Extrema esquerda	6%	47%	21%	5%	12%	7%	2%
	Não tem posicionamento político	5%	36%	29%	5%	6%	16%	3%
Região	Centro-Oeste	11%	37%	23%	7%	6%	14%	1%
	Nordeste	6%	33%	33%	6%	7%	12%	4%
	Norte	8%	35%	27%	7%	4%	16%	2%
	Sudeste	7%	41%	27%	4%	5%	13%	4%
	Sul	5%	37%	28%	6%	7%	14%	3%

Pergunta: A partir de agora, buscaremos conhecer a percepção que você tem sobre a atuação do COFEN enquanto entidade. De maneira geral, como você avalia o trabalho da atual gestão do COFEN, você diria que ele é ótimo, bom, regular, ruim ou péssimo? (Estimulada e única)

Motivo: Avaliação do trabalho do COFEN como Ótimo/Bom
(entre quem avalia ótimo/bom; n=898)



Pergunta: E qual é o principal motivo para você avaliar o trabalho da atual gestão como _____? (Espontânea)

Motivo: Avaliação do trabalho do COFEN como Regular (entre quem avalia regular; n=558)



Pergunta: E qual é o principal motivo para você avaliar o trabalho da atual gestão como _____? (Espontânea)

Tipos de benefícios que gostaria de receber do COFEN (na amostra total)



Pergunta: E, independentemente de o COFEN oferecer ou não atualmente, quais são os tipos de benefício que você gostaria que o COFEN oferecesse aos profissionais de enfermagem? (ESPONTÂNEA E MÚLTIPLA)

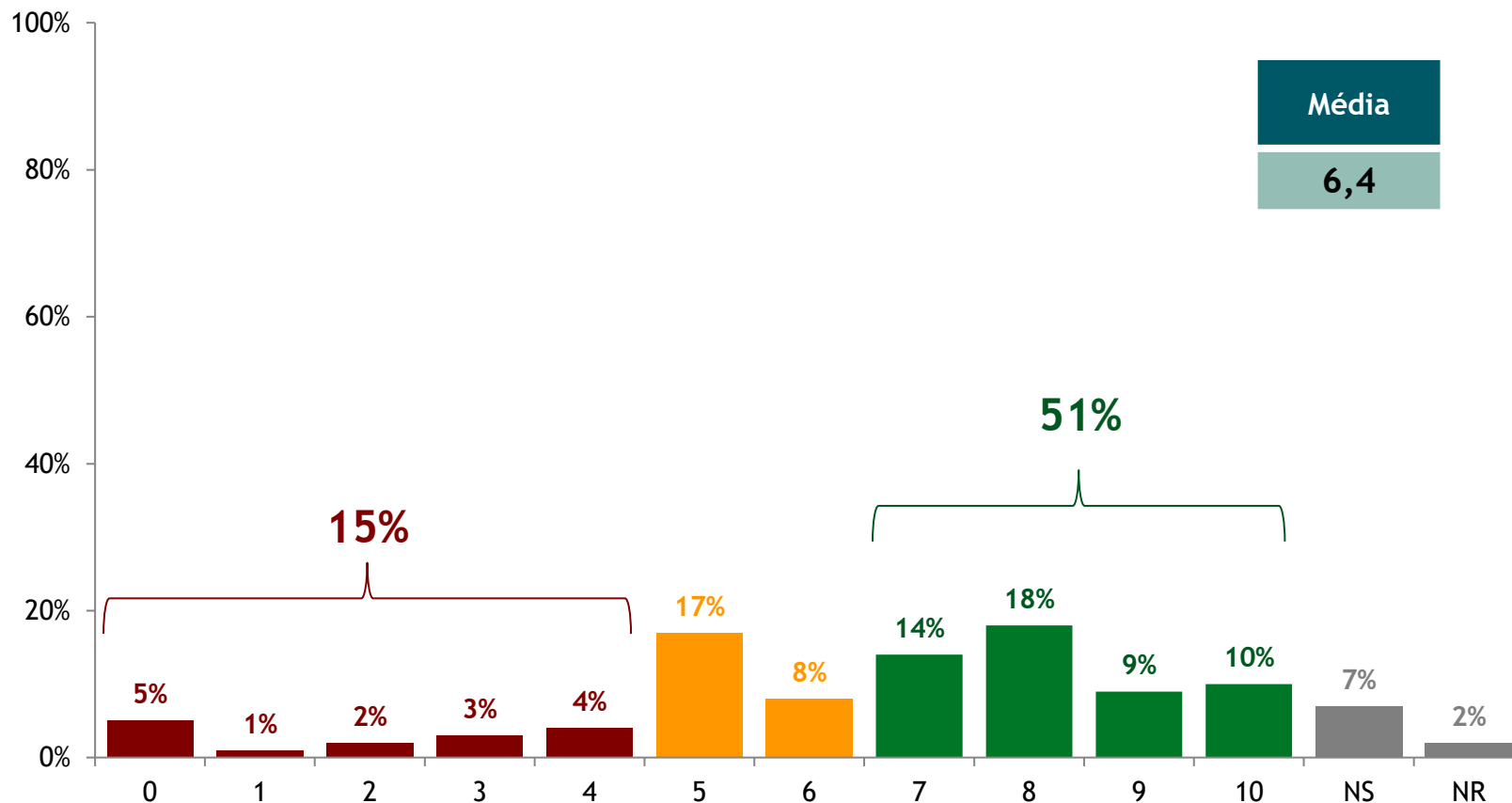
Nota para o quanto o COFEN é atuante (por perfil)

		Média
TOTAL		5,9
Sexo	Feminino	6,0
	Masculino	5,5
Idade	16 a 24 anos	7,9
	25 a 34 anos	6,1
	35 a 44 anos	5,8
	45 a 54 anos	5,8
	Mais de 55 anos	5,8
Renda	Até 1 S.M.	6,2
	De 1 a 2 S.M.	6,1
	De 2 a 3 S.M.	5,6
	De 3 a 5 S.M.	5,8
	De 5 a 10 S.M.	5,3
	Mais de 10 S.M.	6,4

Nota para o quanto o COFEN é atuante (por perfil)

		Média
TOTAL		5,9
Religião	Católica	6,1
	Evangélica	5,9
	Outras	5,6
Posicionamento político	Extrema direita	6,0
	Centro direita	6,0
	Centro	5,8
	Centro esquerda	6,1
	Extrema esquerda	5,6
	Não tem posicionamento político	5,8
Região	Centro-Oeste	6,0
	Nordeste	6,0
	Norte	6,2
	Sudeste	5,9
	Sul	5,7

Nota para o quanto o COFEN possui uma gestão transparente e ética (na amostra total)



Pergunta: Vamos utilizar uma escala de 0 a 10, em que 0 é NADA e 10 é MUITO. Na sua opinião, o quanto... (Estimulada e única por linha; Randomizar)

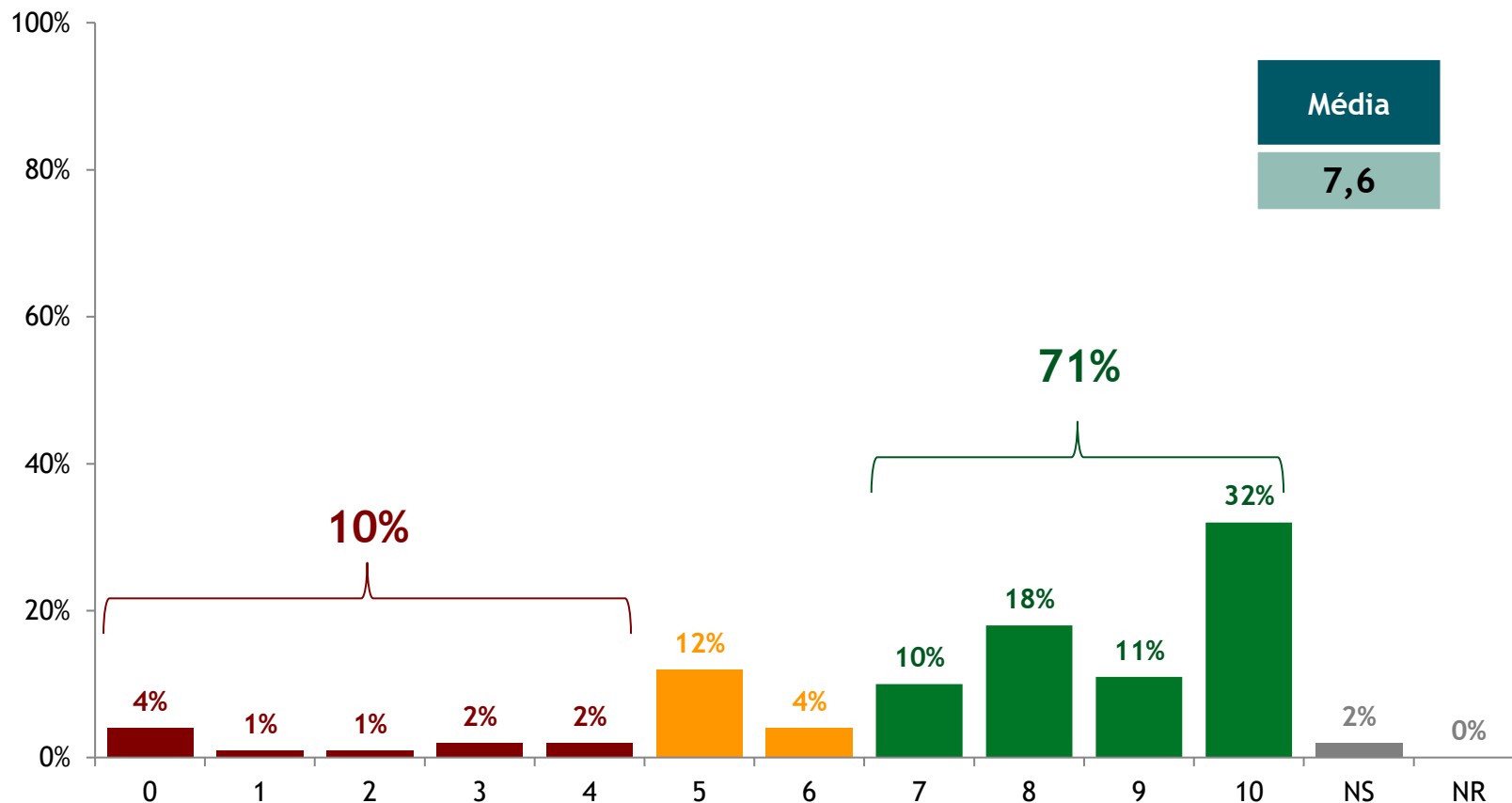
Nota para o quanto o COFEN possui uma gestão transparente e ética (por perfil)

		Média
TOTAL		6,4
Sexo	Feminino	6,5
	Masculino	6,2
Idade	16 a 24 anos	8,2
	25 a 34 anos	6,7
	35 a 44 anos	6,3
	45 a 54 anos	6,3
	Mais de 55 anos	6,5
Renda	Até 1 S.M.	6,6
	De 1 a 2 S.M.	6,6
	De 2 a 3 S.M.	6,2
	De 3 a 5 S.M.	6,3
	De 5 a 10 S.M.	6,0
	Mais de 10 S.M.	6,9

Nota para o quanto o COFEN possui uma gestão transparente e ética (por perfil)

		Média
TOTAL		6,4
Religião	Católica	6,6
	Evangélica	6,4
	Outras	6,2
Posicionamento político	Extrema direita	6,6
	Centro direita	6,5
	Centro	6,1
	Centro esquerda	6,4
	Extrema esquerda	6,2
	Não tem posicionamento político	6,3
Região	Centro-Oeste	6,3
	Nordeste	6,4
	Norte	6,7
	Sudeste	6,4
	Sul	6,5

Nota para o quanto o COFEN é importante para o profissional de enfermagem (na amostra total)



Pergunta: Vamos utilizar uma escala de 0 a 10, em que 0 é NADA e 10 é MUITO. Na sua opinião, o quanto... (Estimulada e única por linha; Randomizar)

Nota para o quanto o COFEN é importante para o profissional de enfermagem (por perfil)

		Média
TOTAL		7,6
Sexo	Feminino	7,6
	Masculino	7,4
Idade	16 a 24 anos	9,2
	25 a 34 anos	8,0
	35 a 44 anos	7,6
	45 a 54 anos	7,2
	Mais de 55 anos	7,5
Renda	Até 1 S.M.	7,5
	De 1 a 2 S.M.	7,6
	De 2 a 3 S.M.	7,5
	De 3 a 5 S.M.	7,7
	De 5 a 10 S.M.	7,6
	Mais de 10 S.M.	8,5

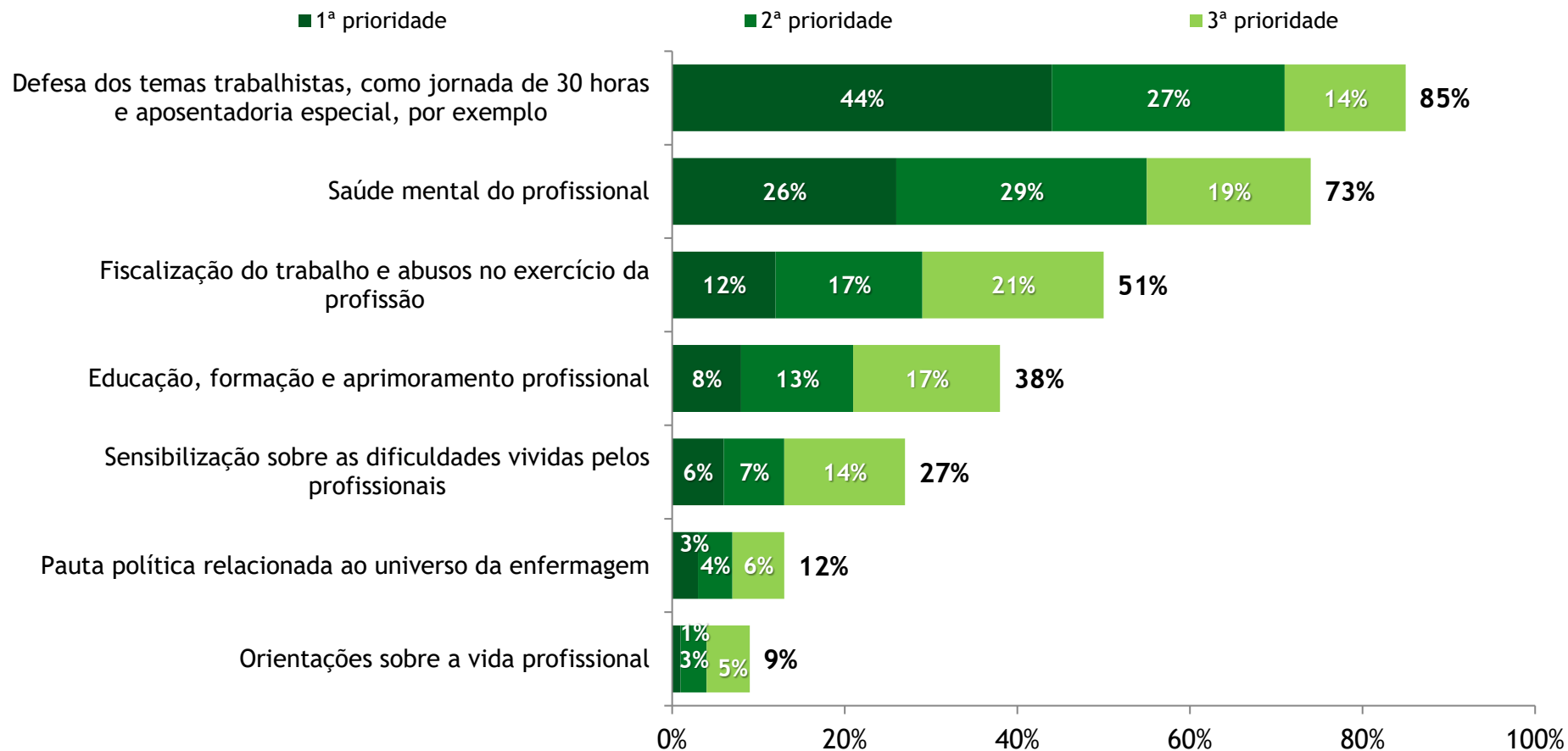
Nota para o quanto o COFEN é importante para o profissional de enfermagem (por perfil)

		Média
TOTAL		7,6
Religião	Católica	7,7
	Evangélica	7,6
	Outras	7,4
Posicionamento político	Extrema direita	7,5
	Centro direita	7,8
	Centro	7,6
	Centro esquerda	8,3
	Extrema esquerda	7,1
	Não tem posicionamento político	7,4
Região	Centro-Oeste	7,5
	Nordeste	7,7
	Norte	7,8
	Sudeste	7,5
	Sul	7,4

Informações relativas ao COFEN

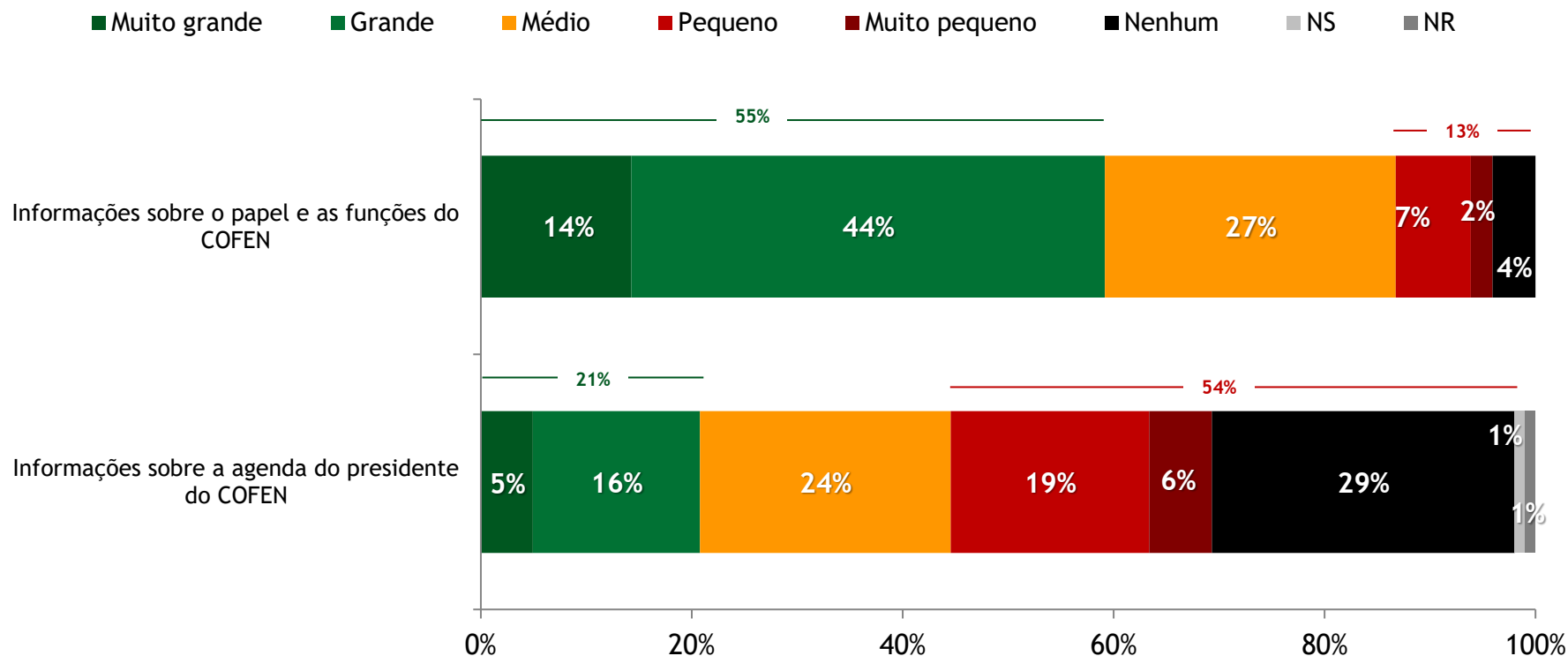


Prioridades do COFEN (na amostra total)



Pergunta: Voltando a pensar na atuação do Conselho Federal de Enfermagem, o COFEN, vou ler algumas opções e gostaria que você me dissesse qual delas você mais acha que o COFEN deveria priorizar. E a segunda? E a terceira? (ESTIMULADA, ATÉ 3 CITAÇÕES; RANDOMIZAR)

Nível de interesse sobre as informações do COFEN (na amostra total)



Pergunta: Agora, vou falar sobre dois temas relacionados ao profissional de enfermagem e gostaria que você me dissesse, para cada tema, se seu interesse é muito grande, grande, médio, pequeno, muito pequeno ou nenhum? (ESTIMULADA E ÚNICA PARA CADA OPÇÃO; RANDOMIZAR)

Nível de interesse sobre as informações do COFEN (na amostra total)

“Informações sobre o papel e as funções do COFEN”

		Muito grande	Grande	Médio	Pequeno	Muito pequeno	Nenhum	NS	NR
TOTAL		14%	44%	27%	7%	2%	4%	0%	0%
Sexo	Feminino	14%	45%	28%	7%	3%	4%	0%	0%
	Masculino	17%	41%	26%	8%	1%	5%	0%	0%
Idade	16 a 24 anos	22%	33%	33%	7%	2%	2%	0%	0%
	25 a 34 anos	13%	48%	28%	6%	2%	3%	0%	0%
	35 a 44 anos	16%	46%	26%	6%	2%	4%	0%	0%
	45 a 54 anos	13%	45%	27%	8%	3%	5%	0%	0%
	Mais de 55 anos	14%	36%	30%	10%	4%	5%	1%	1%
Renda	Até 1 S.M.	14%	41%	29%	8%	1%	7%	0%	0%
	De 1 a 2 S.M.	15%	41%	28%	8%	3%	4%	1%	0%
	De 2 a 3 S.M.	15%	47%	27%	5%	3%	3%	0%	0%
	De 3 a 5 S.M.	16%	47%	24%	7%	2%	3%	0%	0%
	De 5 a 10 S.M.	14%	45%	31%	6%	1%	3%	0%	0%
	Mais de 10 S.M.	23%	52%	19%	3%	0%	3%	0%	0%

Pergunta: Agora, vou falar sobre dois temas relacionados ao profissional de enfermagem e gostaria que você me dissesse, para cada tema, se seu interesse é muito grande, grande, médio, pequeno, muito pequeno ou nenhum? (ESTIMULADA E ÚNICA PARA CADA OPÇÃO; RANDOMIZAR)

Nível de interesse sobre as informações do COFEN (na amostra total)

“Informações sobre o papel e as funções do COFEN”

		Muito grande	Grande	Médio	Pequeno	Muito pequeno	Nenhum	NS	NR
TOTAL		14%	44%	27%	7%	2%	4%	0%	0%
Religião	Católica	14%	44%	28%	7%	2%	4%	0%	0%
	Evangélica	16%	45%	26%	8%	2%	3%	0%	0%
	Outras	13%	42%	29%	7%	3%	5%	0%	0%
Posicionamento político	Extrema direita	20%	33%	30%	10%	1%	4%	0%	1%
	Centro direita	14%	48%	27%	5%	2%	3%	0%	0%
	Centro	12%	50%	26%	4%	4%	4%	0%	0%
	Centro esquerda	18%	50%	24%	4%	3%	1%	0%	0%
	Extrema esquerda	10%	51%	19%	9%	4%	6%	0%	1%
	Não tem posicionamento político	13%	42%	29%	7%	3%	5%	1%	0%
Região	Centro-Oeste	13%	47%	28%	8%	2%	3%	0%	0%
	Nordeste	14%	43%	29%	7%	2%	5%	1%	0%
	Norte	14%	45%	28%	6%	4%	3%	0%	0%
	Sudeste	15%	43%	27%	8%	3%	4%	0%	0%
	Sul	13%	47%	26%	6%	2%	5%	0%	0%

Pergunta: Agora, vou falar sobre dois temas relacionados ao profissional de enfermagem e gostaria que você me dissesse, para cada tema, se seu interesse é muito grande, grande, médio, pequeno, muito pequeno ou nenhum? (ESTIMULADA E ÚNICA PARA CADA OPÇÃO; RANDOMIZAR)

Nível de interesse sobre as informações do COFEN (na amostra total)

“Informações sobre a agenda do presidente do COFEN”

		Muito grande	Grande	Médio	Pequeno	Muito pequeno	Nenhum	NS	NR
TOTAL		5%	16%	24%	19%	6%	29%	1%	1%
Sexo	Feminino	5%	15%	25%	20%	6%	29%	1%	1%
	Masculino	8%	16%	21%	16%	6%	30%	1%	1%
Idade	16 a 24 anos	2%	18%	27%	24%	7%	22%	0%	0%
	25 a 34 anos	4%	9%	22%	19%	10%	36%	0%	0%
	35 a 44 anos	5%	15%	24%	20%	6%	29%	0%	0%
	45 a 54 anos	6%	20%	24%	16%	3%	29%	1%	1%
	Mais de 55 anos	4%	16%	27%	21%	6%	24%	1%	1%
Renda	Até 1 S.M.	7%	20%	23%	15%	6%	27%	0%	1%
	De 1 a 2 S.M.	6%	13%	27%	16%	5%	31%	1%	1%
	De 2 a 3 S.M.	4%	19%	20%	20%	7%	29%	0%	0%
	De 3 a 5 S.M.	3%	13%	23%	25%	4%	31%	1%	0%
	De 5 a 10 S.M.	5%	8%	24%	28%	8%	27%	0%	0%
	Mais de 10 S.M.	9%	20%	31%	6%	16%	18%	0%	0%

Pergunta: Agora, vou falar sobre dois temas relacionados ao profissional de enfermagem e gostaria que você me dissesse, para cada tema, se seu interesse é muito grande, grande, médio, pequeno, muito pequeno ou nenhum? (ESTIMULADA E ÚNICA PARA CADA OPÇÃO; RANDOMIZAR)

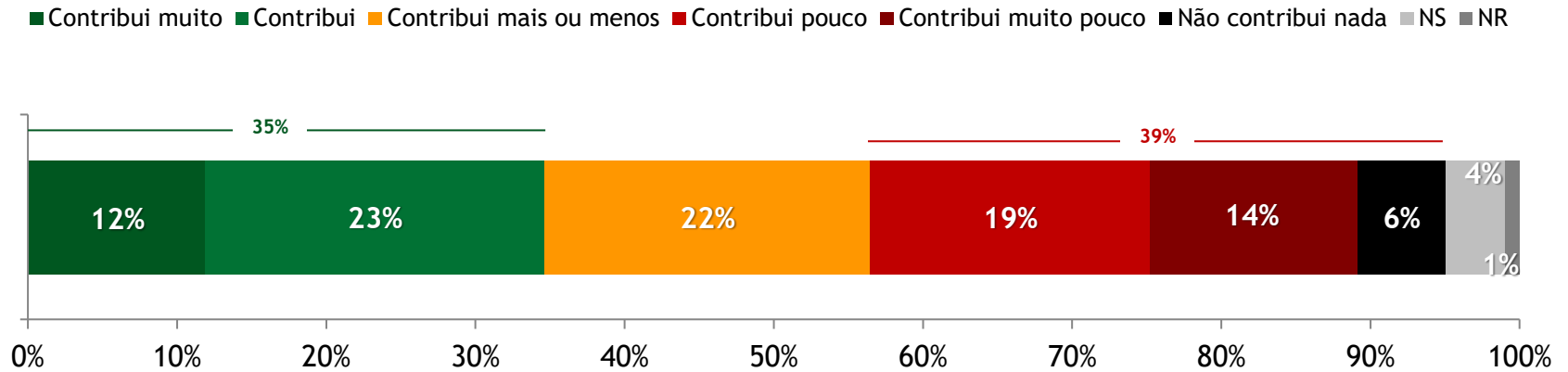
Nível de interesse sobre as informações do COFEN (na amostra total)

“Informações sobre a agenda do presidente do COFEN”

		Muito grande	Grande	Médio	Pequeno	Muito pequeno	Nenhum	NS	NR
TOTAL		5%	16%	24%	19%	6%	29%	1%	1%
Religião	Católica	4%	15%	27%	18%	6%	29%	1%	0%
	Evangélica	7%	17%	24%	20%	5%	26%	0%	0%
	Outras	5%	14%	19%	20%	7%	34%	1%	1%
Posicionamento político	Extrema direita	7%	17%	26%	19%	2%	28%	0%	1%
	Centro direita	4%	17%	26%	18%	6%	28%	0%	0%
	Centro	5%	17%	29%	21%	6%	22%	0%	1%
	Centro esquerda	7%	16%	25%	19%	7%	26%	0%	0%
	Extrema esquerda	3%	16%	18%	18%	8%	36%	0%	1%
	Não tem posicionamento político	6%	12%	22%	19%	6%	34%	1%	0%
Região	Centro-Oeste	7%	16%	28%	18%	4%	26%	1%	0%
	Nordeste	6%	18%	22%	18%	5%	30%	1%	1%
	Norte	7%	21%	19%	22%	5%	22%	3%	0%
	Sudeste	5%	14%	25%	18%	7%	30%	1%	1%
	Sul	3%	12%	25%	23%	7%	30%	0%	0%

Pergunta: Agora, vou falar sobre dois temas relacionados ao profissional de enfermagem e gostaria que você me dissesse, para cada tema, se seu interesse é muito grande, grande, médio, pequeno, muito pequeno ou nenhum? (ESTIMULADA E ÚNICA PARA CADA OPÇÃO; RANDOMIZAR)

Grau de contribuição para a atuação do profissional de enfermagem (na amostra total)



Pergunta: Na sua opinião, o quanto você acha que o Cofen contribui para a criação ou consolidação de novas áreas de atuação para o profissional de enfermagem, você diria que contribui muito, contribui, contribui mais ou menos, contribui pouco, contribui muito pouco ou não contribui nada? (ESTIMULADA E ÚNICA)

Grau de contribuição para a atuação do profissional de enfermagem (na amostra total)

		Contribui muito	Contribui	Contribui mais ou menos	Contribui pouco	Contribui muito pouco	Não contribui nada	NS	NR
TOTAL		12%	23%	22%	19%	14%	6%	4%	1%
Sexo	Feminino	11%	24%	23%	19%	13%	6%	4%	1%
	Masculino	15%	22%	21%	17%	16%	7%	2%	1%
Idade	16 a 24 anos	18%	42%	27%	11%	2%	0%	0%	0%
	25 a 34 anos	15%	28%	21%	19%	12%	4%	2%	0%
	35 a 44 anos	13%	26%	20%	19%	12%	6%	3%	0%
	45 a 54 anos	9%	20%	22%	19%	17%	7%	4%	1%
	Mais de 55 anos	10%	15%	29%	16%	16%	8%	6%	1%
Renda	Até 1 S.M.	8%	26%	23%	15%	13%	12%	3%	0%
	De 1 a 2 S.M.	10%	23%	24%	19%	15%	4%	4%	1%
	De 2 a 3 S.M.	11%	24%	22%	19%	14%	5%	4%	0%
	De 3 a 5 S.M.	18%	21%	19%	21%	14%	4%	3%	0%
	De 5 a 10 S.M.	16%	18%	22%	21%	13%	7%	2%	1%
	Mais de 10 S.M.	11%	30%	28%	15%	12%	0%	3%	0%

Pergunta: Na sua opinião, o quanto você acha que o Cofen contribui para a criação ou consolidação de novas áreas de atuação para o profissional de enfermagem, você diria que contribui muito, contribui, contribui mais ou menos, contribui pouco, contribui muito pouco ou não contribui nada? (ESTIMULADA E ÚNICA)

Grau de contribuição para a atuação do profissional de enfermagem (na amostra total)

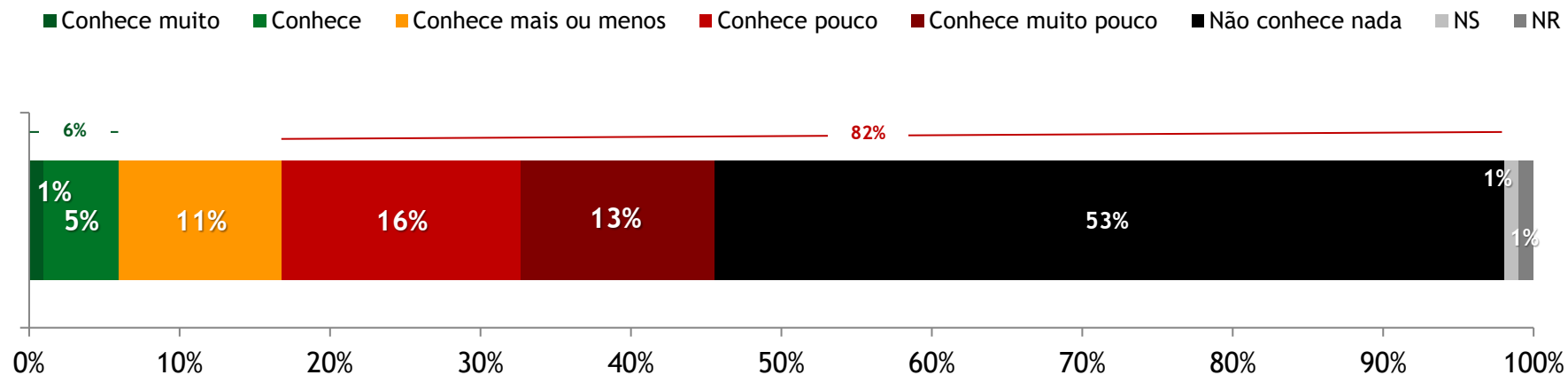
		Contribui muito	Contribui	Contribui mais ou menos	Contribui pouco	Contribui muito pouco	Não contribui nada	NS	NR
TOTAL		12%	23%	22%	19%	14%	6%	4%	1%
Religião	Católica	11%	23%	23%	19%	13%	6%	4%	1%
	Evangélica	13%	24%	23%	18%	13%	5%	3%	1%
	Outras	11%	24%	19%	18%	15%	8%	3%	0%
Posicionamento político	Extrema direita	15%	18%	23%	17%	16%	5%	5%	1%
	Centro direita	13%	23%	25%	15%	14%	6%	2%	0%
	Centro	9%	28%	21%	19%	15%	6%	2%	0%
	Centro esquerda	17%	30%	23%	17%	7%	4%	1%	1%
	Extrema esquerda	11%	17%	20%	25%	17%	10%	0%	0%
	Não tem posicionamento político	11%	23%	20%	20%	14%	8%	4%	0%
Região	Centro-Oeste	14%	18%	26%	19%	16%	4%	3%	0%
	Nordeste	12%	25%	23%	15%	14%	8%	2%	1%
	Norte	13%	20%	23%	17%	15%	7%	6%	1%
	Sudeste	12%	24%	21%	20%	13%	6%	4%	0%
	Sul	9%	23%	25%	21%	15%	4%	2%	0%

Pergunta: Na sua opinião, o quanto você acha que o Cofen contribui para a criação ou consolidação de novas áreas de atuação para o profissional de enfermagem, você diria que contribui muito, contribui, contribui mais ou menos, contribui pouco, contribui muito pouco ou não contribui nada? (ESTIMULADA E ÚNICA)

Exame de autossuficiência



Conhecimento sobre o exame de suficiência (na amostra total)



Pergunta: Agora, vamos falar sobre o exame de suficiência. O quanto você diria que conhece a respeito do exame de suficiência, você diria que conhece muito, conhece, conhece mais ou menos, conhece pouco, conhece muito pouco ou não conhece nada? (ESTIMULADA E ÚNICA)

Conhecimento sobre o exame de suficiência (na amostra total)

		Conhece muito	Conhece	Conhece mais ou menos	Conhece pouco	Conhece muito pouco	Não conhece nada	NS	NR
TOTAL		1%	5%	11%	16%	13%	53%	1%	1%
Sexo	Feminino	1%	5%	11%	15%	13%	53%	1%	1%
	Masculino	1%	4%	12%	17%	12%	52%	1%	0%
Idade	16 a 24 anos	0%	2%	9%	22%	13%	51%	0%	2%
	25 a 34 anos	0%	7%	7%	15%	17%	53%	0%	0%
	35 a 44 anos	1%	5%	11%	14%	11%	56%	1%	1%
	45 a 54 anos	1%	4%	12%	15%	15%	52%	1%	1%
	Mais de 55 anos	2%	4%	16%	19%	11%	46%	1%	1%
Renda	Até 1 S.M.	1%	2%	12%	21%	13%	50%	0%	1%
	De 1 a 2 S.M.	0%	3%	12%	14%	13%	55%	1%	1%
	De 2 a 3 S.M.	0%	7%	10%	14%	15%	52%	1%	1%
	De 3 a 5 S.M.	2%	4%	10%	17%	12%	54%	0%	0%
	De 5 a 10 S.M.	1%	8%	14%	16%	13%	48%	1%	0%
	Mais de 10 S.M.	6%	18%	12%	12%	10%	43%	0%	0%

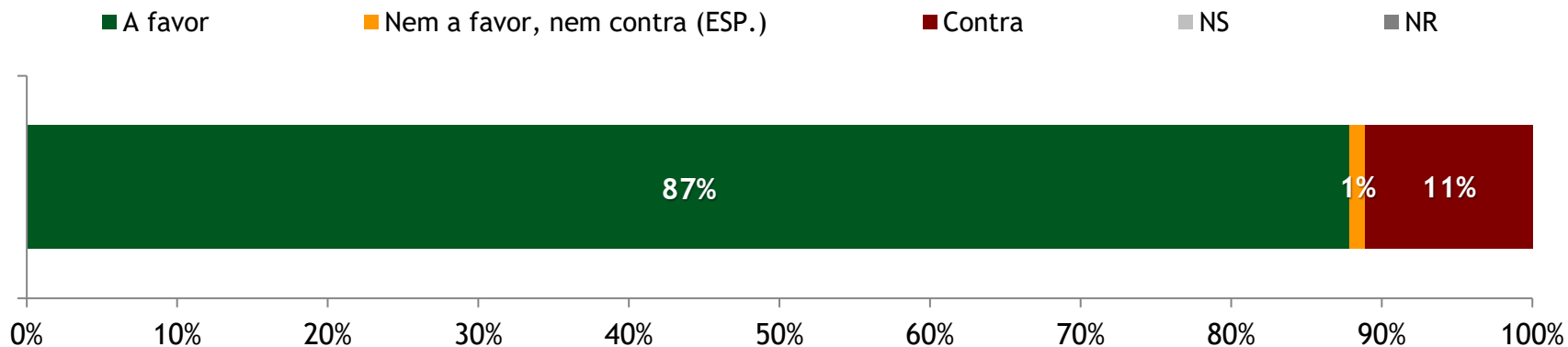
Pergunta: Agora, vamos falar sobre o exame de suficiência. O quanto você diria que conhece a respeito do exame de suficiência, você diria que conhece muito, conhece, conhece mais ou menos, conhece pouco, conhece muito pouco ou não conhece nada? (ESTIMULADA E ÚNICA)

Conhecimento sobre o exame de suficiência (na amostra total)

		Conhece muito	Conhece	Conhece mais ou menos	Conhece pouco	Conhece muito pouco	Não conhece nada	NS	NR
TOTAL		1%	5%	11%	16%	13%	53%	1%	1%
Religião	Católica	1%	5%	13%	16%	13%	50%	1%	1%
	Evangélica	0%	5%	10%	17%	14%	53%	1%	1%
	Outras	1%	5%	10%	12%	13%	59%	0%	1%
Posicionamento político	Extrema direita	0%	5%	13%	19%	14%	49%	0%	0%
	Centro direita	1%	5%	14%	18%	12%	49%	1%	0%
	Centro	1%	6%	15%	14%	16%	48%	0%	1%
	Centro esquerda	3%	5%	12%	12%	12%	54%	1%	1%
	Extrema esquerda	0%	6%	7%	18%	13%	56%	0%	0%
	Não tem posicionamento político	1%	5%	9%	14%	13%	58%	1%	1%
Região	Centro-Oeste	3%	6%	16%	14%	11%	49%	1%	1%
	Nordeste	0%	6%	14%	13%	13%	52%	0%	1%
	Norte	0%	5%	14%	18%	12%	50%	1%	0%
	Sudeste	1%	4%	10%	16%	12%	55%	1%	1%
	Sul	1%	3%	10%	17%	18%	51%	0%	0%

Pergunta: Agora, vamos falar sobre o exame de suficiência. O quanto você diria que conhece a respeito do exame de suficiência, você diria que conhece muito, conhece, conhece mais ou menos, conhece pouco, conhece muito pouco ou não conhece nada? (ESTIMULADA E ÚNICA)

Opinião sobre o exame de suficiência (na amostra total)



Pergunta: O exame de autossuficiência é um exame obrigatório para novos profissionais de enfermagem, que precisam comprovar conhecimentos básicos aprendidos nos cursos de formação para poder ter a autorização de exercício da profissão de técnico ou auxiliar de enfermagem ou de enfermeiro. Você é a favor ou contra a obrigatoriedade do exame? (ESTIMULADA E ÚNICA)

Opinião sobre o exame de suficiência (na amostra total)

		A favor	Nem a favor, nem contra	Contra	NS	NR
TOTAL		87%	1%	11%	0%	0%
Sexo	Feminino	87%	1%	11%	0%	0%
	Masculino	86%	1%	13%	0%	0%
Idade	16 a 24 anos	96%	0%	4%	0%	0%
	25 a 34 anos	88%	2%	9%	1%	0%
	35 a 44 anos	87%	1%	11%	0%	0%
	45 a 54 anos	85%	2%	13%	0%	1%
	Mais de 55 anos	89%	1%	10%	0%	0%
Renda	Até 1 S.M.	89%	1%	9%	0%	1%
	De 1 a 2 S.M.	86%	2%	12%	0%	0%
	De 2 a 3 S.M.	86%	2%	12%	0%	1%
	De 3 a 5 S.M.	86%	1%	12%	0%	0%
	De 5 a 10 S.M.	91%	1%	8%	0%	0%
	Mais de 10 S.M.	100%	0%	0%	0%	0%

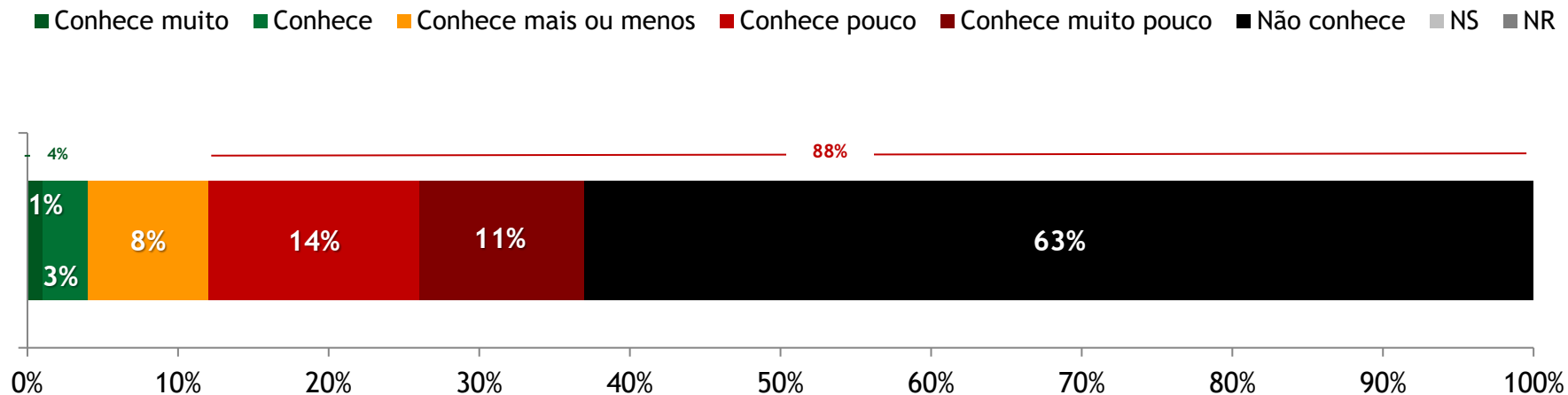
Pergunta: O exame de autossuficiência é um exame obrigatório para novos profissionais de enfermagem, que precisam comprovar conhecimentos básicos aprendidos nos cursos de formação para poder ter a autorização de exercício da profissão de técnico ou auxiliar de enfermagem ou de enfermeiro. Você é a favor ou contra a obrigatoriedade do exame? (ESTIMULADA E ÚNICA)

Opinião sobre o exame de suficiência (na amostra total)

		A favor	Nem a favor, nem contra	Contra	NS	NR
TOTAL		87%	1%	11%	0%	0%
Religião	Católica	87%	1%	11%	0%	0%
	Evangélica	87%	2%	11%	0%	1%
	Outras	88%	1%	11%	0%	0%
Posicionamento político	Extrema direita	92%	1%	7%	0%	0%
	Centro direita	88%	1%	11%	0%	0%
	Centro	89%	1%	10%	0%	0%
	Centro esquerda	85%	1%	14%	0%	0%
	Extrema esquerda	88%	0%	12%	0%	0%
	Não tem posicionamento político	85%	2%	12%	0%	1%
Região	Centro-Oeste	92%	2%	6%	0%	0%
	Nordeste	87%	2%	10%	0%	0%
	Norte	84%	0%	14%	0%	1%
	Sudeste	88%	1%	11%	0%	0%
	Sul	83%	2%	13%	1%	0%

Pergunta: O exame de autossuficiência é um exame obrigatório para novos profissionais de enfermagem, que precisam comprovar conhecimentos básicos aprendidos nos cursos de formação para poder ter a autorização de exercício da profissão de técnico ou auxiliar de enfermagem ou de enfermeiro. Você é a favor ou contra a obrigatoriedade do exame? (ESTIMULADA E ÚNICA)

Conhecimento sobre o Novo Programa Proficiência do COFEN (na amostra total)



Pergunta: E o quanto você diria que conhece o Novo Programa Proficiência do COFEN, você diria que conhece muito, conhece, conhece mais ou menos, conhece pouco, conhece muito pouco ou não conhece o programa? (ESTIMULADA E ÚNICA)

Conhecimento sobre o Novo Programa Proficiência do COFEN (na amostra total)

		Conhece muito	Conhece	Conhece mais ou menos	Conhece pouco	Conhece muito pouco	Não conhece	NS	NR
TOTAL		1%	3%	8%	14%	11%	63%	0%	0%
Sexo	Feminino	1%	3%	8%	14%	11%	62%	1%	0%
	Masculino	1%	2%	5%	13%	10%	68%	0%	0%
Idade	16 a 24 anos	0%	2%	7%	11%	11%	67%	2%	0%
	25 a 34 anos	1%	4%	7%	13%	9%	68%	0%	0%
	35 a 44 anos	1%	4%	7%	13%	9%	66%	1%	0%
	45 a 54 anos	0%	2%	8%	15%	14%	59%	0%	0%
	Mais de 55 anos	2%	2%	11%	14%	13%	57%	1%	0%
Renda	Até 1 S.M.	0%	3%	10%	16%	12%	59%	0%	0%
	De 1 a 2 S.M.	1%	2%	7%	13%	12%	64%	0%	0%
	De 2 a 3 S.M.	1%	3%	5%	15%	14%	61%	0%	0%
	De 3 a 5 S.M.	2%	3%	7%	16%	7%	65%	0%	0%
	De 5 a 10 S.M.	1%	5%	12%	12%	10%	61%	0%	0%
	Mais de 10 S.M.	0%	16%	11%	19%	3%	52%	0%	0%

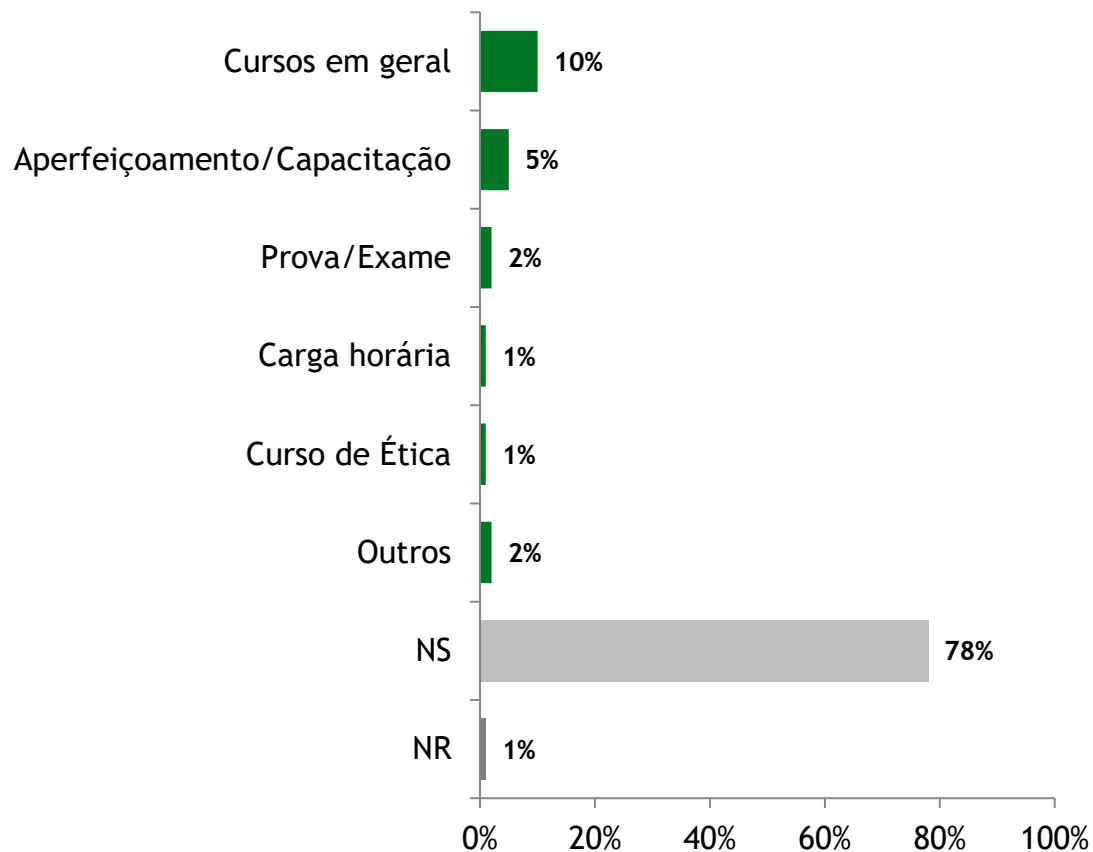
Pergunta: E o quanto você diria que conhece o Novo Programa Proficiência do COFEN, você diria que conhece muito, conhece, conhece mais ou menos, conhece pouco, conhece muito pouco ou não conhece o programa? (ESTIMULADA E ÚNICA)

Conhecimento sobre o Novo Programa Proficiência do COFEN (na amostra total)

		Conhece muito	Conhece	Conhece mais ou menos	Conhece pouco	Conhece muito pouco	Não conhece	NS	NR
TOTAL		1%	3%	8%	14%	11%	63%	0%	0%
Religião	Católica	1%	3%	8%	14%	12%	61%	0%	0%
	Evangélica	1%	2%	8%	15%	9%	63%	1%	0%
	Outras	1%	4%	6%	11%	11%	66%	0%	0%
Posicionamento político	Extrema direita	1%	4%	10%	18%	9%	58%	0%	0%
	Centro direita	1%	0%	10%	14%	13%	62%	0%	0%
	Centro	2%	3%	11%	15%	14%	55%	1%	0%
	Centro esquerda	1%	6%	4%	14%	8%	67%	1%	0%
	Extrema esquerda	0%	4%	5%	13%	16%	61%	1%	0%
	Não tem posicionamento político	1%	3%	7%	13%	10%	65%	0%	0%
Região	Centro-Oeste	1%	4%	9%	13%	12%	61%	1%	0%
	Nordeste	1%	4%	7%	14%	13%	60%	0%	0%
	Norte	0%	1%	11%	16%	13%	59%	0%	0%
	Sudeste	1%	3%	7%	14%	9%	64%	1%	0%
	Sul	0%	3%	7%	10%	13%	67%	0%	0%

Pergunta: E o quanto você diria que conhece o Novo Programa Proficiência do COFEN, você diria que conhece muito, conhece, conhece mais ou menos, conhece pouco, conhece muito pouco ou não conhece o programa? (ESTIMULADA E ÚNICA)

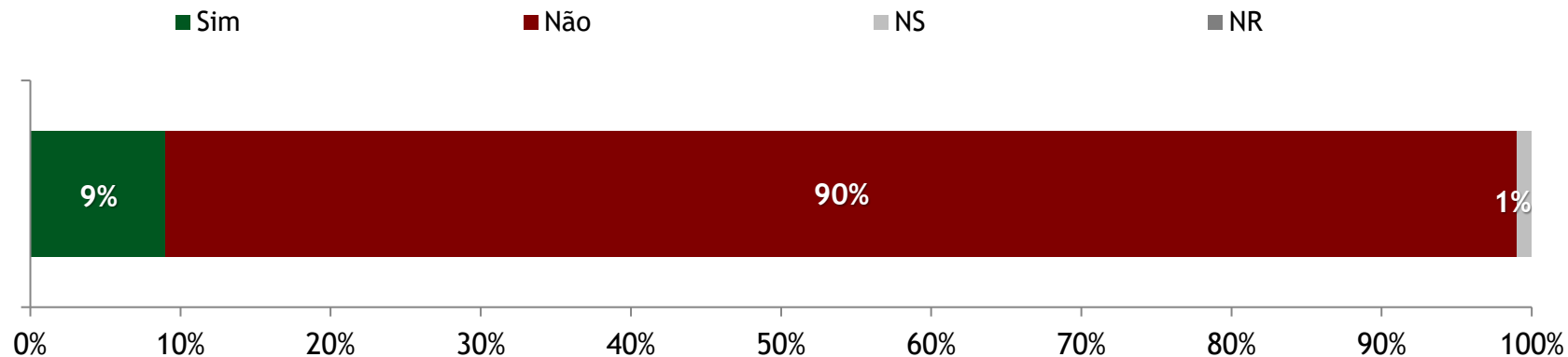
Serviços oferecidos pelo Novo Programa de Proficiência (Apenas entre quem tem algum conhecimento, n=729)



Outros
Comunicados
Conselhos trabalhistas
Cuidados com o paciente
Curso de Farmacologia
Curso de Fiscalização
Curso de Reanimação
Curso sobre Legislação
Debates
Defesa da classe
Eletrocardiograma
Eventos
Fiscalização
Idiomas
Melhoria da assistência
Pesquisas
Pós-graduação
Cursos técnicos
Saúde mental

Pergunta: O que é oferecido no Novo Programa Proficiência do COFEN? (ESPONTÂNEA)

Participação em curso do Programa de Proficiência do COFEN (na amostra total)



Pergunta: O Programa Proficiência do COFEN oferece cursos de aprimoramento e atualização profissional. Você já fez algum curso neste programa, sim ou não?
(ESTIMULADA E ÚNICA)

Participação em curso do Programa de Proficiência do COFEN (na amostra total)

		Sim	Não	NS	NR
TOTAL		9%	90%	1%	0%
Sexo	Feminino	10%	89%	1%	0%
	Masculino	7%	92%	1%	0%
Idade	16 a 24 anos	7%	93%	0%	0%
	25 a 34 anos	7%	91%	1%	0%
	35 a 44 anos	11%	88%	1%	0%
	45 a 54 anos	9%	91%	0%	0%
	Mais de 55 anos	8%	91%	1%	0%
Renda	Até 1 S.M.	7%	93%	0%	0%
	De 1 a 2 S.M.	7%	93%	0%	0%
	De 2 a 3 S.M.	10%	90%	1%	0%
	De 3 a 5 S.M.	13%	84%	2%	0%
	De 5 a 10 S.M.	14%	84%	1%	1%
	Mais de 10 S.M.	15%	81%	3%	0%

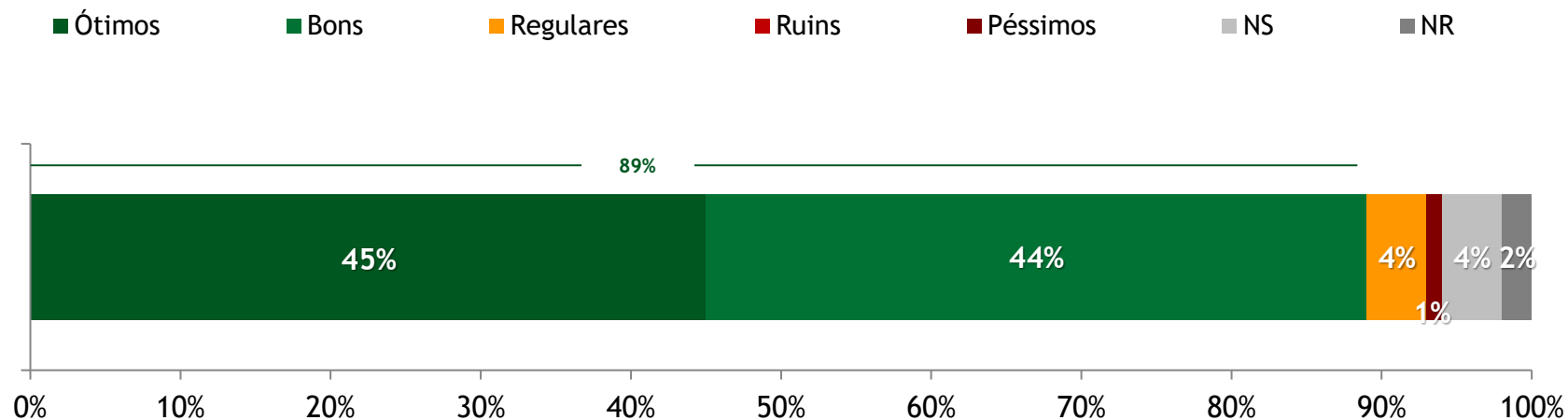
Pergunta: O Programa Proficiência do COFEN oferece cursos de aprimoramento e atualização profissional. Você já fez algum curso neste programa, sim ou não?
(ESTIMULADA E ÚNICA)

Participação em curso do Programa de Proficiência do COFEN (na amostra total)

		Sim	Não	NS	NR
TOTAL		9%	90%	1%	0%
Religião	Católica	10%	89%	1%	0%
	Evangélica	9%	91%	0%	0%
	Outras	9%	90%	1%	0%
Posicionamento político	Extrema direita	8%	92%	0%	0%
	Centro direita	8%	91%	0%	0%
	Centro	10%	89%	1%	0%
	Centro esquerda	14%	85%	1%	1%
	Extrema esquerda	9%	88%	3%	0%
	Não tem posicionamento político	10%	89%	1%	0%
Região	Centro-Oeste	7%	92%	1%	0%
	Nordeste	13%	87%	0%	0%
	Norte	10%	89%	1%	0%
	Sudeste	8%	91%	1%	0%
	Sul	8%	91%	0%	0%

Pergunta: O Programa Proficiência do COFEN oferece cursos de aprimoramento e atualização profissional. Você já fez algum curso neste programa, sim ou não?
(ESTIMULADA E ÚNICA)

Avaliação do Programa Proficiência do COFEN (apenas que fez algum curso; n=187)



Pergunta: (SE SIM PARA TER FEITO O CURSO) E como você avalia o(s) curso(s) que você fez no Programa Proficiência do COFEN, você diria que de maneira geral eles são ótimos, bons, regulares, ruins ou péssimos? (ESTIMULADA E ÚNICA)

Avaliação do Programa Proficiência do COFEN (apenas que fez algum curso; n=187)

		Ótimos	Bons	Regulares	Ruins	Péssimos	NS	NR
TOTAL		45%	44%	4%	0%	1%	4%	2%
Sexo	Feminino	46%	45%	4%	0%	1%	2%	2%
	Masculino	41%	32%	4%	3%	0%	16%	4%
Idade	16 a 24 anos	67%	33%	0%	0%	0%	0%	0%
	25 a 34 anos	31%	42%	10%	0%	0%	7%	10%
	35 a 44 anos	48%	44%	4%	0%	0%	3%	1%
	45 a 54 anos	46%	47%	2%	2%	0%	4%	0%
	Mais de 55 anos	50%	41%	0%	0%	6%	3%	0%
Renda	Até 1 S.M.	47%	53%	0%	0%	0%	0%	0%
	De 1 a 2 S.M.	41%	36%	8%	2%	1%	8%	4%
	De 2 a 3 S.M.	52%	43%	0%	0%	0%	2%	2%
	De 3 a 5 S.M.	40%	52%	5%	0%	2%	0%	0%
	De 5 a 10 S.M.	53%	35%	0%	0%	0%	8%	4%
	Mais de 10 S.M.	35%	48%	0%	0%	0%	17%	0%

Pergunta: (SE SIM PARA TER FEITO O CURSO) E como você avalia o(s) curso(s) que você fez no Programa Proficiência do COFEN, você diria que de maneira geral eles são ótimos, bons, regulares, ruins ou péssimos? (ESTIMULADA E ÚNICA)

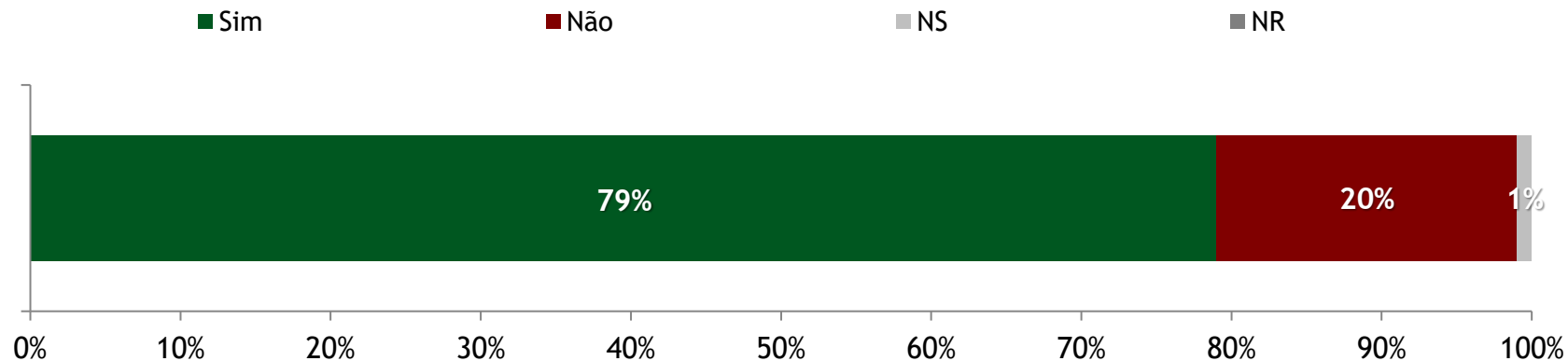
Avaliação do Programa Proficiência do COFEN (apenas que fez algum curso; n=187)

		Ótimos	Bons	Regulares	Ruins	Péssimos	NS	NR
TOTAL		45%	44%	4%	0%	1%	4%	2%
Religião	Católica	45%	45%	3%	0%	2%	3%	2%
	Evangélica	55%	39%	2%	0%	0%	4%	0%
	Outras	38%	40%	7%	2%	0%	7%	5%
Posicionamento político	Extrema direita	66%	34%	0%	0%	0%	0%	0%
	Centro direita	42%	50%	4%	0%	0%	4%	0%
	Centro	31%	55%	5%	0%	0%	9%	0%
	Centro esquerda	46%	43%	4%	0%	0%	4%	4%
	Extrema esquerda	60%	28%	11%	0%	0%	0%	0%
	Não tem posicionamento político	47%	43%	1%	1%	1%	4%	1%
Região	Centro-Oeste	20%	70%	10%	0%	0%	0%	0%
	Nordeste	55%	40%	2%	1%	1%	0%	0%
	Norte	64%	36%	0%	0%	0%	0%	0%
	Sudeste	44%	40%	4%	0%	1%	8%	3%
	Sul	24%	60%	8%	0%	0%	4%	4%

Pergunta: (SE SIM PARA TER FEITO O CURSO) E como você avalia o(s) curso(s) que você fez no Programa Proficiência do COFEN, você diria que de maneira geral eles são ótimos, bons, regulares, ruins ou péssimos? (ESTIMULADA E ÚNICA)

Interesse nos cursos oferecidos pelo Programa de Proficiência do COFEN ^{fsb}pesquisa

(na amostra total)



Pergunta: E você tem interesse em fazer cursos oferecidos pelo Programa Proficiência do COFEN, sim ou não? (ESTIMULADA E ÚNICA)

Interesse nos cursos oferecidos pelo Programa de Proficiência do COFEN ^{fsbpesquisa} (na amostra total)

		Sim	Não	NS	NR
TOTAL		79%	20%	1%	0%
Sexo	Feminino	79%	20%	1%	0%
	Masculino	79%	19%	1%	0%
Idade	16 a 24 anos	82%	18%	0%	0%
	25 a 34 anos	87%	11%	1%	0%
	35 a 44 anos	86%	13%	1%	0%
	45 a 54 anos	79%	19%	1%	1%
	Mais de 55 anos	55%	43%	1%	1%
Renda	Até 1 S.M.	79%	21%	0%	0%
	De 1 a 2 S.M.	82%	17%	1%	0%
	De 2 a 3 S.M.	82%	17%	1%	0%
	De 3 a 5 S.M.	76%	22%	2%	1%
	De 5 a 10 S.M.	76%	22%	1%	0%
	Mais de 10 S.M.	75%	19%	6%	0%

Pergunta: E você tem interesse em fazer cursos oferecidos pelo Programa Proficiência do COFEN, sim ou não? (ESTIMULADA E ÚNICA)

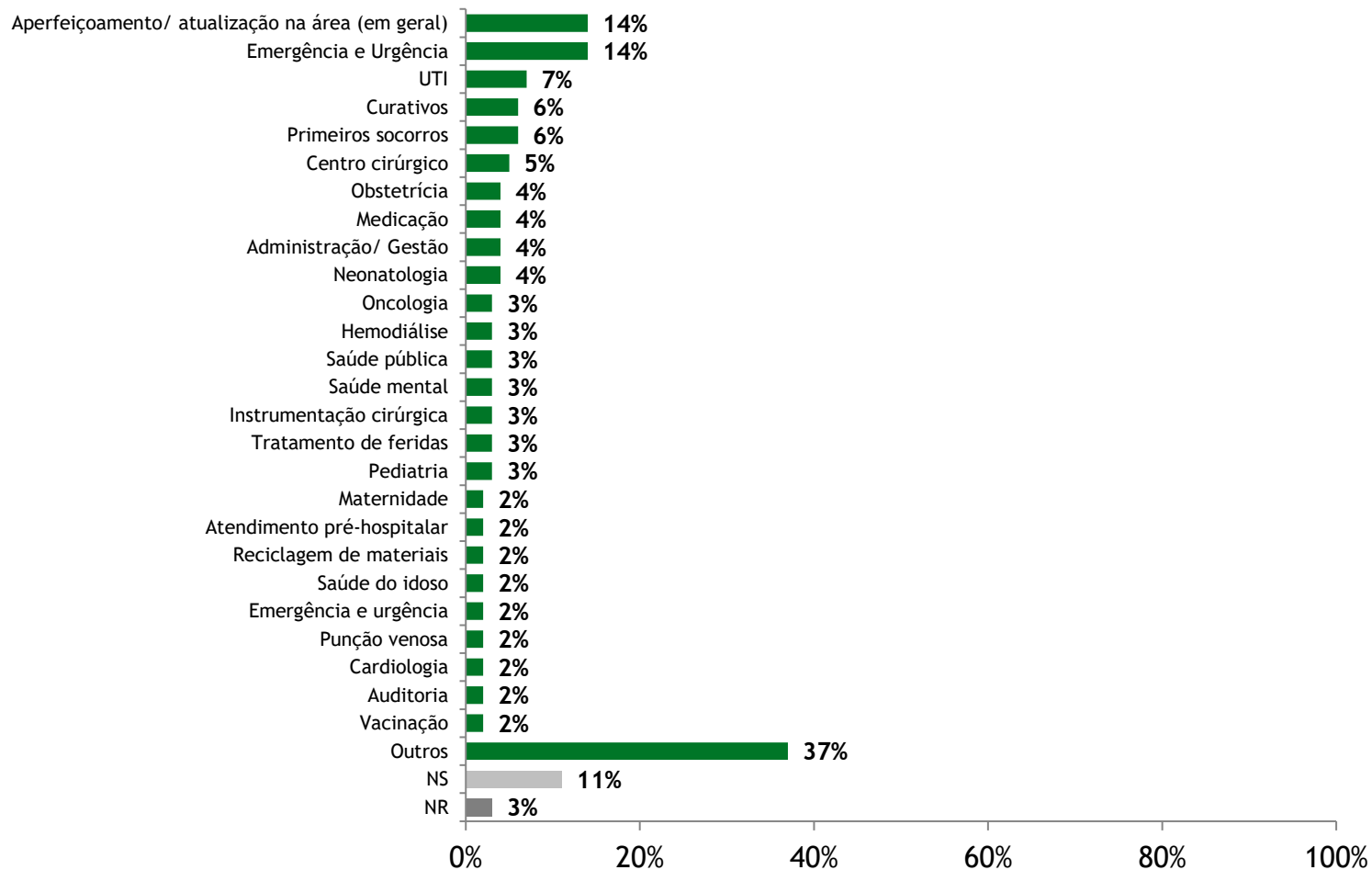
Interesse nos cursos oferecidos pelo Programa de Proficiência do COFEN fsbpesquisa

(na amostra total)

		Sim	Não	NS	NR
TOTAL		79%	20%	1%	0%
Religião	Católica	79%	20%	1%	0%
	Evangélica	80%	19%	1%	0%
	Outras	79%	19%	1%	0%
Posicionamento político	Extrema direita	82%	18%	0%	0%
	Centro direita	78%	20%	2%	0%
	Centro	83%	17%	0%	0%
	Centro esquerda	82%	17%	1%	1%
	Extrema esquerda	74%	25%	0%	1%
	Não tem posicionamento político	79%	19%	1%	0%
Região	Centro-Oeste	75%	21%	3%	0%
	Nordeste	78%	21%	1%	0%
	Norte	84%	16%	0%	0%
	Sudeste	79%	19%	1%	1%
	Sul	79%	19%	1%	0%

Pergunta: E você tem interesse em fazer cursos oferecidos pelo Programa Proficiência do COFEN, sim ou não? (ESTIMULADA E ÚNICA)

Cursos com maior interesse do Programa de Proficiência do COFEN (apenas quem tem interesse nos cursos; n=1580)



Pergunta: (SE SIM PARA INTERESSE EM FAZER CURSOS) Qual ou quais cursos? (ESPONTÂNEA)

Cursos com maior interesse do Programa de Proficiência do COFEN (apenas quem tem interesse nos cursos; n=1580)

Outros					
Fisioterapia cardiorrespiratória	1,5%	Saúde no trabalho	1,0%	Cuidados paliativos	0,6%
Saúde da família	1,5%	Eletrocardiograma	0,9%	Ética	0,6%
Instrumentação cirurgia	1,4%	Segurança do trabalho	0,9%	Atenção primária	0,5%
Atendimento emergencial	1,3%	Terapia intensiva	0,9%	Epidemias	0,5%
Coleta laboratorial	1,3%	Farmacologia	0,8%	SUS	0,5%
Enfermagem do trabalho	1,3%	Legislação	0,8%	Esterilização de materiais	0,4%
Humanização na saúde	1,3%	Saúde da mulher	0,8%	Gestão de pessoas	0,4%
Enfermagem	1,1%	Imunização	0,7%	Passagem de picc	0,4%
Geriatrics	1,1%	Cuidados com o paciente	0,6%	Psicologia	0,4%
Atenção básica	1,0%	Todos	0,6%	Passagem de sonda	0,4%

Cursos com maior interesse do Programa de Proficiência do COFEN (apenas quem tem interesse nos cursos; n=1580)

Outros					
Prevenção de infecção hospitalar	0,4%	Gerontologia	0,3%	Ginecologia	0,2%
Saúde coletiva	0,4%	Informática	0,3%	Hemodinâmica	0,2%
Segurança do paciente	0,4%	Psiquiatria	0,3%	Home care	0,2%
DST's	0,3%	Tratamento de queimaduras	0,3%	Legislação do COFEN	0,2%
Estética	0,3%	Urologia	0,3%	Nutrição	0,2%
Necrologia	0,3%	Vigilância	0,3%	Patologias	0,2%
Nefrologia	0,3%	Anatomia	0,2%	Procedimentos (em geral)	0,2%
Radiologia	0,3%	Assistência de enfermagem	0,2%	SAMU	0,2%
Técnico de enfermagem	0,3%	Classificação de risco	0,2%	Traumatologia	0,2%
Fisioterapia	0,3%	Estoma terapia	0,2%	Ventilação mecânica	0,2%


Cursos com maior interesse do Programa de Proficiência do COFEN (apenas quem tem interesse nos cursos; n=1580)

Outros					
ACLS	0,1%	Quimioterapia	0,1%	Cuidados intensivos	0,1%
Assistência hospitalar	0,1%	Saúde bucal	0,1%	Cuidados pós-operatório	0,1%
Autópsia	0,1%	Técnico do trabalho	0,1%	Dermatologia	0,1%
Brigadista	0,1%	Acesso periférico	0,1%	Direito da enfermagem	0,1%
Educação	0,1%	Acolhimento	0,1%	Doula	0,1%
Hematologia	0,1%	Análise de diagnóstico e terapia	0,1%	Endocrinologia	0,1%
Injetáveis	0,1%	Assédio moral no trabalho	0,1%	Endocrinologista	0,1%
Língua estrangeira	0,1%	BLS	0,1%	Endoscopia	0,1%
Medicina do trabalho	0,1%	Burocracia do COFEN	0,1%	Equipamentos modernos	0,1%
Neurologia	0,1%	Cálculo em medicina	0,1%	Exames de imagem	0,1%

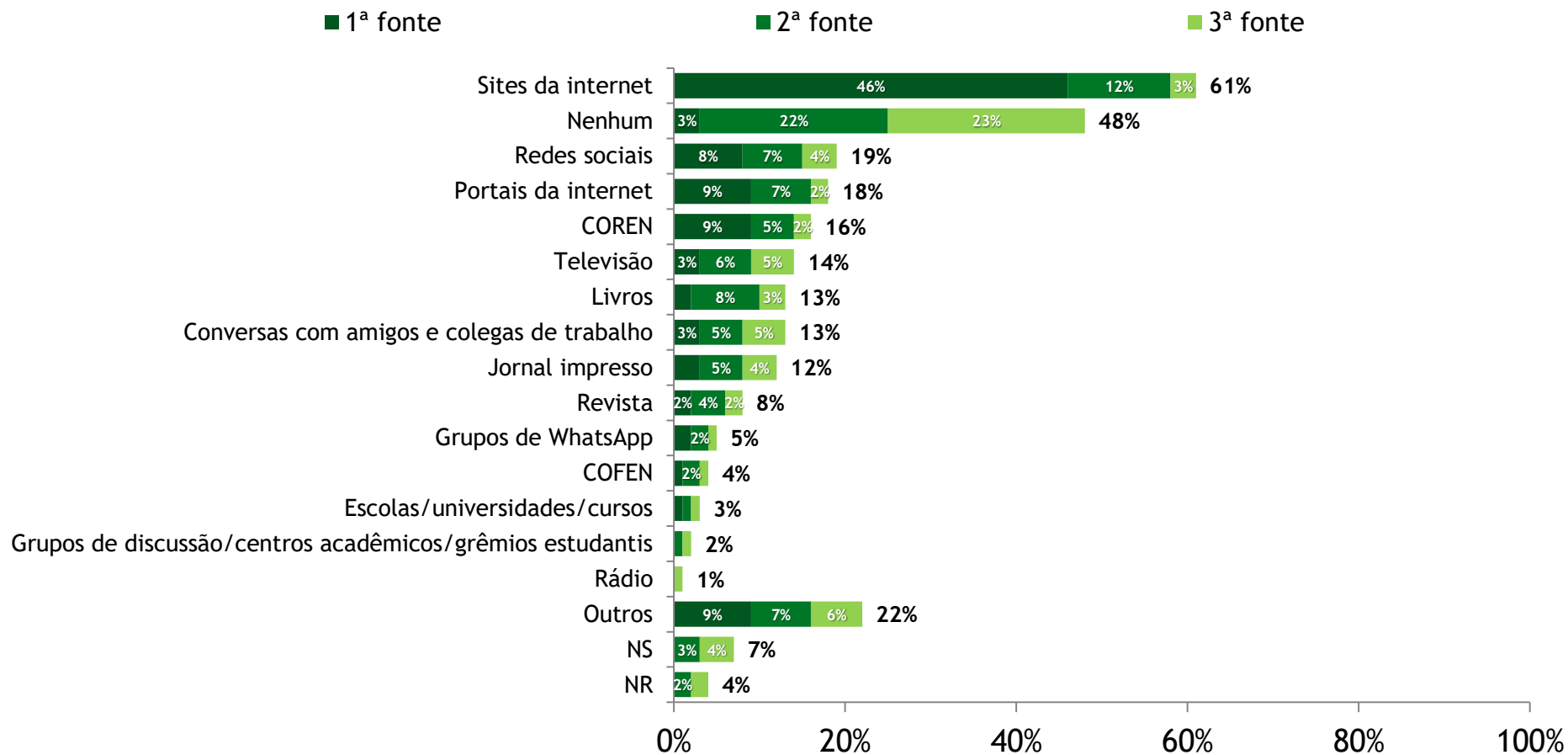
Cursos com maior interesse do Programa de Proficiência do COFEN (apenas quem tem interesse nos cursos; n=1580)

Outros					
Fiscalização	0,1%	Manejo de diabetes	0,1%	Sistematização da enfermagem	0,1%
Fisiologia	0,1%	Neologia	0,1%	Transplantes	0,1%
Flebotomista	0,1%	Ortopedia	0,1%	Traqueostomia	0,1%
Fonologia	0,1%	Ostomia	0,1%	Tratamento de queimadura	0,1%
Gasometria	0,1%	Oxigenoterapia	0,1%	Tratamento intensivo	0,1%
Gastrologia	0,1%	Pedagogia	0,1%		
Hotelaria hospitalar	0,1%	Práticas integrativas	0,1%		
Infectologia	0,1%	Saude pública	0,1%		
Laboratório	0,1%	Serviço social	0,1%		
Libras	0,1%	Serviços ambulatoriais	0,1%		

Meios de informação

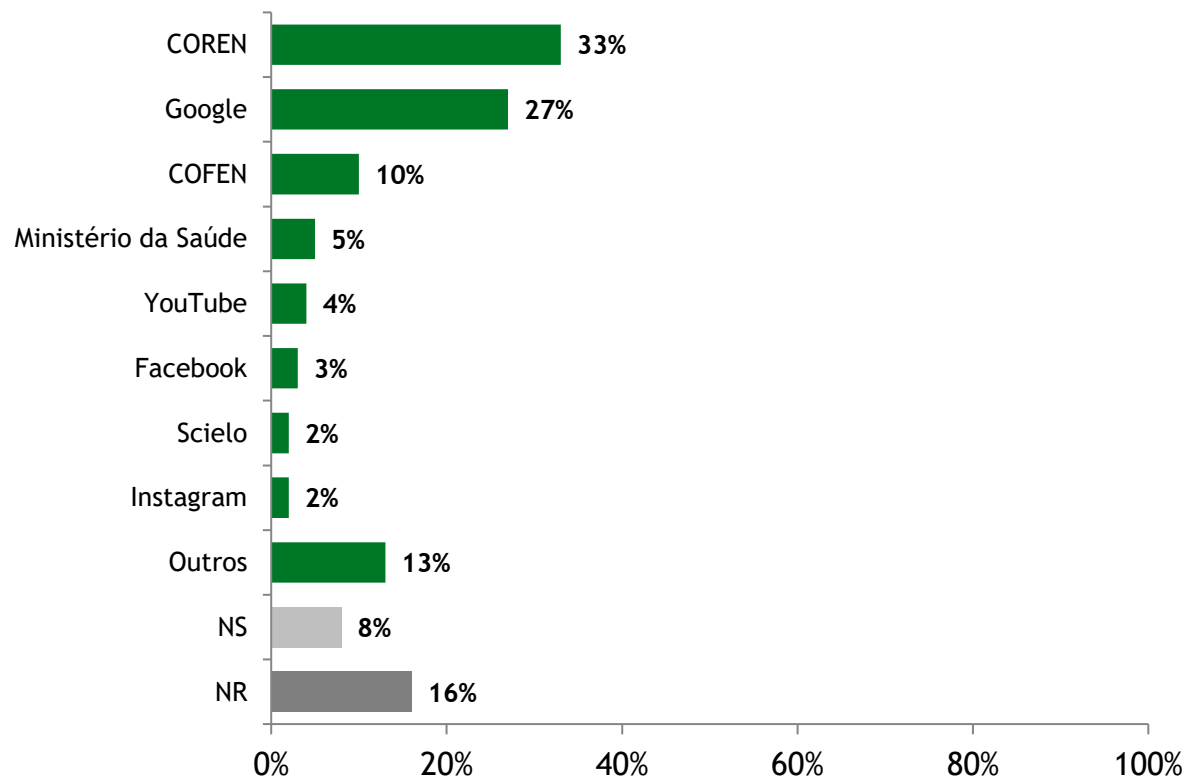


Principais fontes de informações relacionadas à enfermagem (na amostra total)



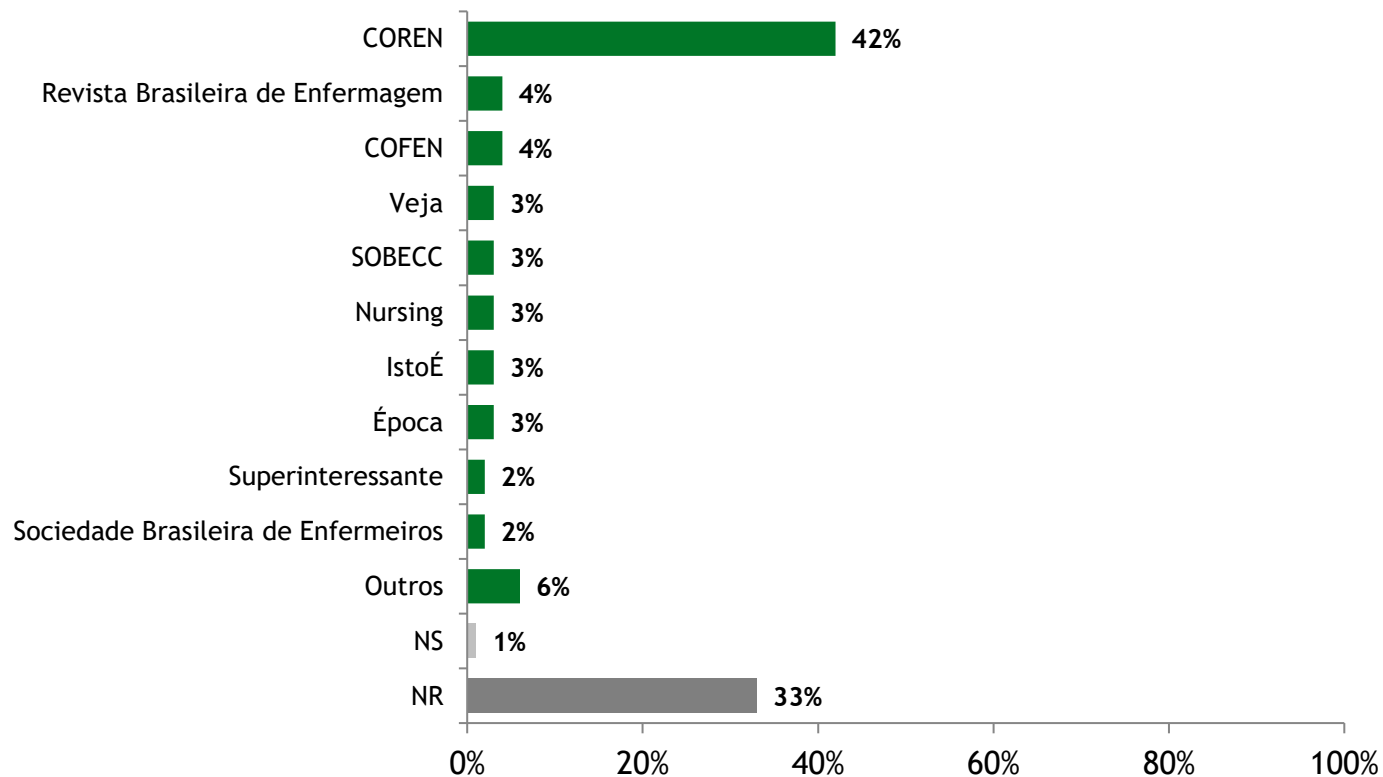
Pergunta: Qual a principal fonte de informação que você costuma utilizar para se informar sobre notícias relacionadas à área de enfermagem? E a segunda? E a terceira? (Espontânea e múltipla)

Sites, portais e blogs mais acessados (apenas quem disse acessar sites, portais e/ou blogs; n=1385)



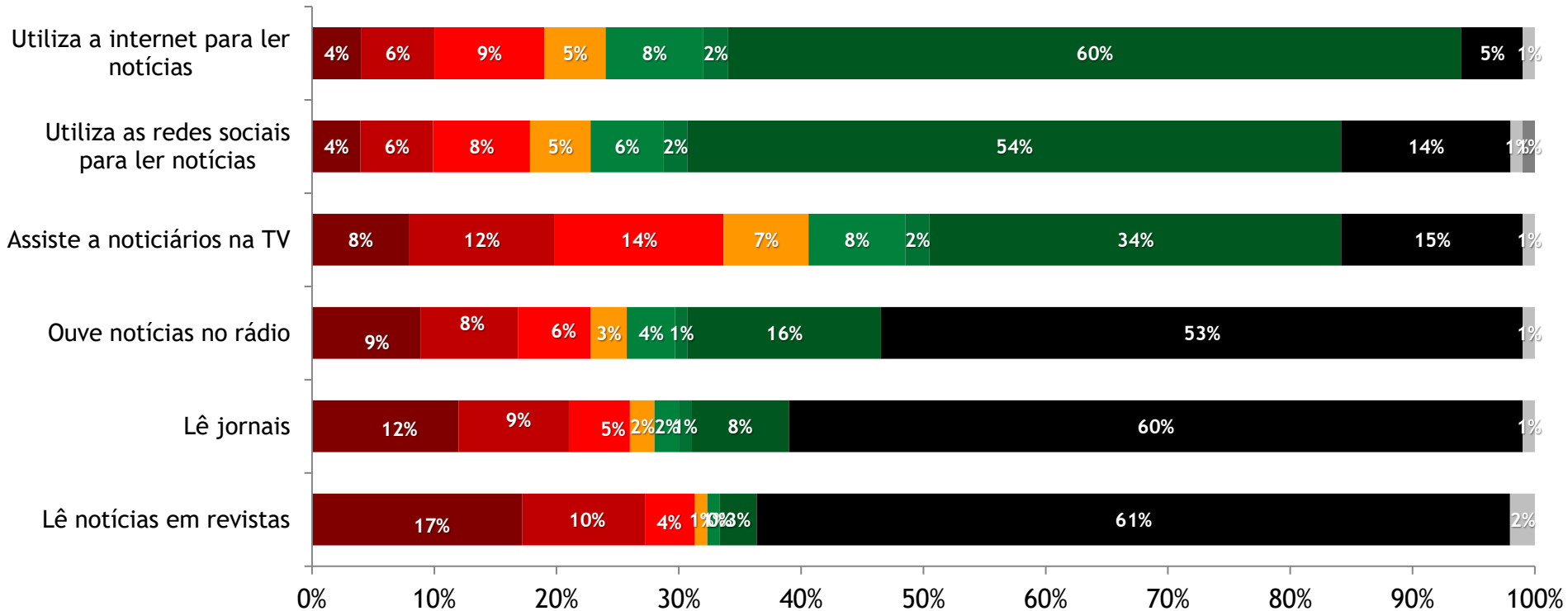
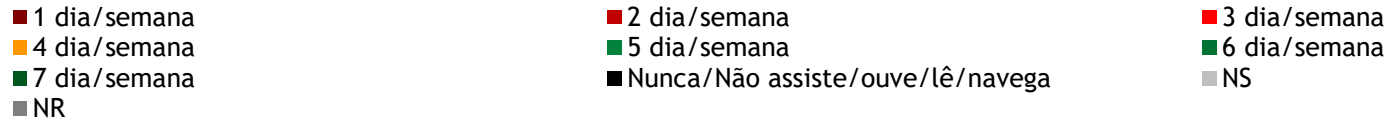
Pergunta: (PARA QUEM CITOU SITES, PORTAIS OU BLOGS NA INTERNET) Quais sites, portais e/ou blogs você costuma consultar? (Espontânea)

Revistas mais utilizadas (apenas quem disse utilizar revistas; n=156)



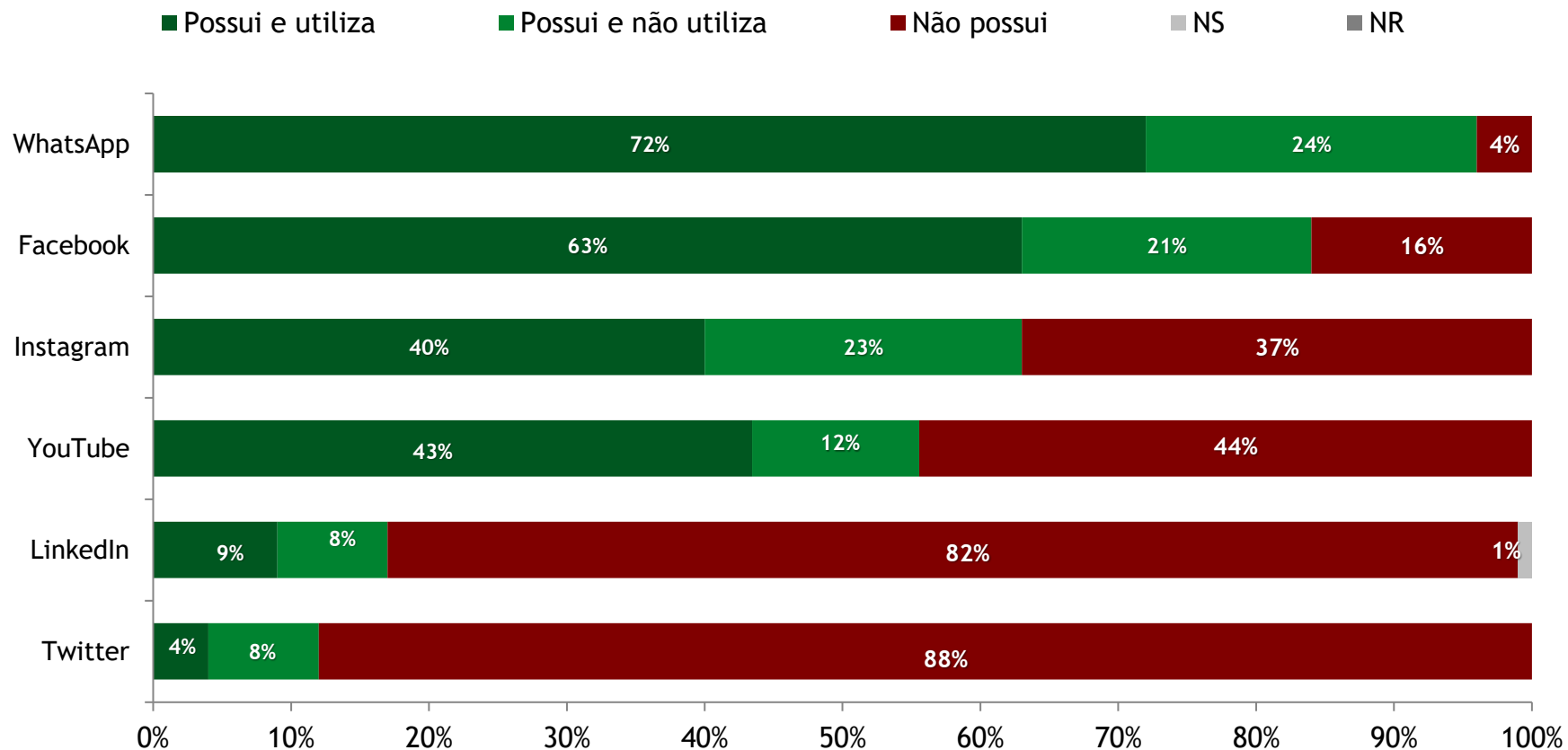
Pergunta: (PARA QUEM CITOOU REVISTAS) Qual ou quais revistas você costuma consultar? (Espontânea)

Frequência de consumo de notícias em geral (na amostra total)



Pergunta: Agora, pensando em consumo de notícias em geral, quantos dias da semana, de segunda a domingo, você ...

Redes sociais mais utilizadas pelos profissionais de enfermagem (na amostra total)



Pergunta: Agora, gostaria de saber se você possui perfil em cada uma das seguintes redes sociais e se as utiliza para se informar sobre a área de enfermagem. (Estimulada e múltipla)

Redes sociais mais utilizadas pelos profissionais de enfermagem (por perfil) WhatsApp

		Possui e utiliza	Possui e não utiliza	Não possui	NS	NR
TOTAL		72%	24%	4%	0%	0%
Sexo	Feminino	72%	24%	3%	0%	0%
	Masculino	70%	25%	4%	0%	0%
Idade	16 a 24 anos	84%	16%	0%	0%	0%
	25 a 34 anos	73%	26%	1%	0%	0%
	35 a 44 anos	73%	24%	3%	0%	0%
	45 a 54 anos	74%	22%	4%	0%	0%
	Mais de 55 anos	64%	27%	8%	0%	0%
Renda	Até 1 S.M.	71%	21%	8%	0%	0%
	De 1 a 2 S.M.	73%	24%	3%	0%	0%
	De 2 a 3 S.M.	74%	23%	3%	0%	0%
	De 3 a 5 S.M.	71%	27%	2%	0%	0%
	De 5 a 10 S.M.	78%	20%	2%	0%	0%
	Mais de 10 S.M.	87%	9%	3%	0%	0%

Pergunta: Agora, gostaria de saber se você possui perfil em cada uma das seguintes redes sociais e se as utiliza para se informar sobre a área de enfermagem. (Estimulada e múltipla)

Redes sociais mais utilizadas pelos profissionais de enfermagem (por perfil) WhatsApp

		Possui e utiliza	Possui e não utiliza	Não possui	NS	NR
TOTAL		72%	24%	4%	0%	0%
Religião	Católica	72%	25%	4%	0%	0%
	Evangélica	75%	21%	4%	0%	0%
	Outras	72%	26%	3%	0%	0%
Posicionamento político	Extrema direita	70%	28%	2%	0%	0%
	Centro direita	74%	21%	5%	0%	0%
	Centro	78%	20%	2%	0%	0%
	Centro esquerda	76%	22%	1%	1%	0%
	Extrema esquerda	75%	23%	3%	0%	0%
	Não tem posicionamento político	73%	24%	3%	0%	0%
Região	Centro-Oeste	73%	20%	5%	1%	0%
	Nordeste	75%	21%	4%	0%	0%
	Norte	78%	19%	3%	0%	0%
	Sudeste	69%	27%	4%	0%	0%
	Sul	74%	25%	2%	0%	0%

Pergunta: Agora, gostaria de saber se você possui perfil em cada uma das seguintes redes sociais e se as utiliza para se informar sobre a área de enfermagem. (Estimulada e múltipla)

Redes sociais mais utilizadas pelos profissionais de enfermagem (por perfil) Facebook

		Possui e utiliza	Possui e não utiliza	Não possui	NS	NR
TOTAL		63%	21%	16%	0%	0%
Sexo	Feminino	64%	21%	15%	0%	0%
	Masculino	56%	25%	20%	0%	0%
Idade	16 a 24 anos	76%	9%	16%	0%	0%
	25 a 34 anos	71%	18%	12%	0%	0%
	35 a 44 anos	67%	20%	13%	0%	0%
	45 a 54 anos	59%	23%	19%	0%	0%
	Mais de 55 anos	50%	26%	24%	0%	0%
Renda	Até 1 S.M.	62%	18%	20%	0%	0%
	De 1 a 2 S.M.	65%	20%	15%	0%	0%
	De 2 a 3 S.M.	65%	24%	11%	0%	0%
	De 3 a 5 S.M.	63%	23%	14%	0%	0%
	De 5 a 10 S.M.	56%	22%	21%	0%	0%
	Mais de 10 S.M.	68%	13%	19%	0%	0%

Pergunta: Agora, gostaria de saber se você possui perfil em cada uma das seguintes redes sociais e se as utiliza para se informar sobre a área de enfermagem. (Estimulada e múltipla)

Redes sociais mais utilizadas pelos profissionais de enfermagem (por perfil) Facebook

		Possui e utiliza	Possui e não utiliza	Não possui	NS	NR
TOTAL		63%	21%	16%	0%	0%
Religião	Católica	62%	21%	17%	0%	0%
	Evangélica	65%	19%	16%	0%	0%
	Outras	62%	26%	12%	0%	0%
Posicionamento político	Extrema direita	64%	22%	13%	0%	0%
	Centro direita	67%	17%	16%	0%	0%
	Centro	67%	15%	18%	0%	0%
	Centro esquerda	64%	24%	12%	0%	0%
	Extrema esquerda	64%	18%	18%	0%	0%
	Não tem posicionamento político	61%	23%	16%	0%	0%
Região	Centro-Oeste	62%	22%	16%	0%	0%
	Nordeste	54%	28%	18%	0%	0%
	Norte	68%	15%	18%	0%	0%
	Sudeste	63%	21%	17%	0%	0%
	Sul	76%	16%	8%	0%	0%

Pergunta: Agora, gostaria de saber se você possui perfil em cada uma das seguintes redes sociais e se as utiliza para se informar sobre a área de enfermagem. (Estimulada e múltipla)

Redes sociais mais utilizadas pelos profissionais de enfermagem (por perfil) YouTube

		Possui e utiliza	Possui e não utiliza	Não possui	NS	NR
TOTAL		43%	12%	44%	0%	0%
Sexo	Feminino	43%	12%	45%	0%	0%
	Masculino	46%	14%	40%	0%	0%
Idade	16 a 24 anos	71%	11%	18%	0%	0%
	25 a 34 anos	49%	10%	41%	0%	0%
	35 a 44 anos	46%	13%	41%	0%	0%
	45 a 54 anos	38%	13%	48%	0%	0%
	Mais de 55 anos	36%	12%	51%	0%	0%
Renda	Até 1 S.M.	45%	11%	43%	0%	0%
	De 1 a 2 S.M.	45%	11%	44%	0%	0%
	De 2 a 3 S.M.	42%	11%	46%	0%	0%
	De 3 a 5 S.M.	46%	14%	40%	0%	0%
	De 5 a 10 S.M.	40%	17%	42%	0%	1%
	Mais de 10 S.M.	48%	24%	28%	0%	0%

Pergunta: Agora, gostaria de saber se você possui perfil em cada uma das seguintes redes sociais e se as utiliza para se informar sobre a área de enfermagem. (Estimulada e múltipla)

Redes sociais mais utilizadas pelos profissionais de enfermagem (por perfil) YouTube

		Possui e utiliza	Possui e não utiliza	Não possui	NS	NR
TOTAL		43%	12%	44%	0%	0%
Religião	Católica	40%	12%	47%	0%	0%
	Evangélica	51%	11%	38%	0%	0%
	Outras	42%	14%	43%	0%	0%
Posicionamento político	Extrema direita	44%	12%	44%	0%	1%
	Centro direita	44%	13%	42%	0%	0%
	Centro	51%	8%	40%	1%	0%
	Centro esquerda	47%	14%	38%	1%	0%
	Extrema esquerda	38%	11%	50%	0%	1%
	Não tem posicionamento político	42%	13%	44%	0%	0%
Região	Centro-Oeste	48%	9%	43%	0%	0%
	Nordeste	48%	10%	41%	0%	1%
	Norte	46%	12%	42%	0%	0%
	Sudeste	41%	13%	45%	0%	0%
	Sul	39%	12%	49%	0%	0%

Pergunta: Agora, gostaria de saber se você possui perfil em cada uma das seguintes redes sociais e se as utiliza para se informar sobre a área de enfermagem. (Estimulada e múltipla)

Redes sociais mais utilizadas pelos profissionais de enfermagem (por perfil) Instagram

		Possui e utiliza	Possui e não utiliza	Não possui	NS	NR
TOTAL		40%	23%	37%	0%	0%
Sexo	Feminino	41%	23%	36%	0%	0%
	Masculino	34%	22%	44%	0%	0%
Idade	16 a 24 anos	80%	9%	11%	0%	0%
	25 a 34 anos	56%	24%	20%	0%	0%
	35 a 44 anos	42%	25%	32%	0%	0%
	45 a 54 anos	34%	22%	44%	0%	0%
	Mais de 55 anos	23%	21%	55%	0%	0%
Renda	Até 1 S.M.	37%	19%	44%	0%	0%
	De 1 a 2 S.M.	37%	23%	40%	0%	0%
	De 2 a 3 S.M.	41%	29%	30%	0%	0%
	De 3 a 5 S.M.	45%	23%	32%	0%	0%
	De 5 a 10 S.M.	46%	24%	30%	0%	0%
	Mais de 10 S.M.	51%	21%	28%	0%	0%

Pergunta: Agora, gostaria de saber se você possui perfil em cada uma das seguintes redes sociais e se as utiliza para se informar sobre a área de enfermagem. (Estimulada e múltipla)

Redes sociais mais utilizadas pelos profissionais de enfermagem (por perfil) Instagram

		Possui e utiliza	Possui e não utiliza	Não possui	NS	NR
TOTAL		40%	23%	37%	0%	0%
Religião	Católica	40%	23%	37%	0%	0%
	Evangélica	39%	23%	38%	0%	0%
	Outras	40%	25%	35%	0%	0%
Posicionamento político	Extrema direita	39%	24%	36%	0%	0%
	Centro direita	43%	22%	36%	0%	0%
	Centro	46%	22%	32%	0%	0%
	Centro esquerda	47%	23%	29%	1%	0%
	Extrema esquerda	37%	30%	33%	0%	0%
	Não tem posicionamento político	40%	23%	37%	0%	0%
Região	Centro-Oeste	41%	27%	31%	1%	0%
	Nordeste	47%	19%	33%	0%	0%
	Norte	32%	22%	46%	0%	0%
	Sudeste	37%	24%	39%	0%	0%
	Sul	39%	26%	35%	0%	0%

Pergunta: Agora, gostaria de saber se você possui perfil em cada uma das seguintes redes sociais e se as utiliza para se informar sobre a área de enfermagem. (Estimulada e múltipla)

Redes sociais mais utilizadas pelos profissionais de enfermagem (por perfil) LinkedIn

		Possui e utiliza	Possui e não utiliza	Não possui	NS	NR
TOTAL		9%	8%	82%	1%	0%
Sexo	Feminino	9%	8%	82%	1%	0%
	Masculino	12%	7%	80%	0%	1%
Idade	16 a 24 anos	13%	7%	80%	0%	0%
	25 a 34 anos	16%	9%	75%	0%	0%
	35 a 44 anos	10%	8%	80%	1%	0%
	45 a 54 anos	6%	9%	85%	0%	0%
	Mais de 55 anos	4%	6%	87%	1%	0%
Renda	Até 1 S.M.	6%	7%	86%	1%	0%
	De 1 a 2 S.M.	7%	7%	86%	0%	0%
	De 2 a 3 S.M.	10%	7%	82%	0%	0%
	De 3 a 5 S.M.	12%	11%	76%	0%	0%
	De 5 a 10 S.M.	16%	14%	69%	1%	0%
	Mais de 10 S.M.	9%	12%	79%	0%	0%

Pergunta: Agora, gostaria de saber se você possui perfil em cada uma das seguintes redes sociais e se as utiliza para se informar sobre a área de enfermagem. (Estimulada e múltipla)

Redes sociais mais utilizadas pelos profissionais de enfermagem (por perfil) LinkedIn

		Possui e utiliza	Possui e não utiliza	Não possui	NS	NR
TOTAL		9%	8%	82%	1%	0%
Religião	Católica	8%	8%	84%	0%	0%
	Evangélica	9%	6%	84%	1%	0%
	Outras	12%	11%	76%	1%	0%
Posicionamento político	Extrema direita	7%	7%	85%	0%	0%
	Centro direita	11%	7%	82%	0%	0%
	Centro	14%	8%	78%	0%	0%
	Centro esquerda	9%	11%	79%	1%	0%
	Extrema esquerda	14%	7%	78%	1%	0%
	Não tem posicionamento político	9%	9%	81%	1%	0%
Região	Centro-Oeste	4%	9%	86%	0%	0%
	Nordeste	6%	7%	86%	1%	0%
	Norte	9%	3%	88%	0%	0%
	Sudeste	11%	10%	78%	1%	0%
	Sul	10%	5%	84%	0%	0%

Pergunta: Agora, gostaria de saber se você possui perfil em cada uma das seguintes redes sociais e se as utiliza para se informar sobre a área de enfermagem. (Estimulada e múltipla)

Redes sociais mais utilizadas pelos profissionais de enfermagem (por perfil) Twitter

		Possui e utiliza	Possui e não utiliza	Não possui	NS	NR
TOTAL		4%	8%	88%	0%	0%
Sexo	Feminino	3%	7%	89%	0%	0%
	Masculino	4%	14%	82%	0%	0%
Idade	16 a 24 anos	7%	7%	87%	0%	0%
	25 a 34 anos	2%	9%	89%	0%	0%
	35 a 44 anos	4%	7%	88%	1%	0%
	45 a 54 anos	4%	10%	86%	0%	0%
	Mais de 55 anos	3%	5%	92%	0%	0%
Renda	Até 1 S.M.	3%	6%	90%	1%	0%
	De 1 a 2 S.M.	3%	6%	91%	0%	0%
	De 2 a 3 S.M.	4%	11%	85%	1%	0%
	De 3 a 5 S.M.	5%	9%	85%	0%	0%
	De 5 a 10 S.M.	5%	8%	86%	0%	1%
	Mais de 10 S.M.	3%	9%	87%	0%	0%

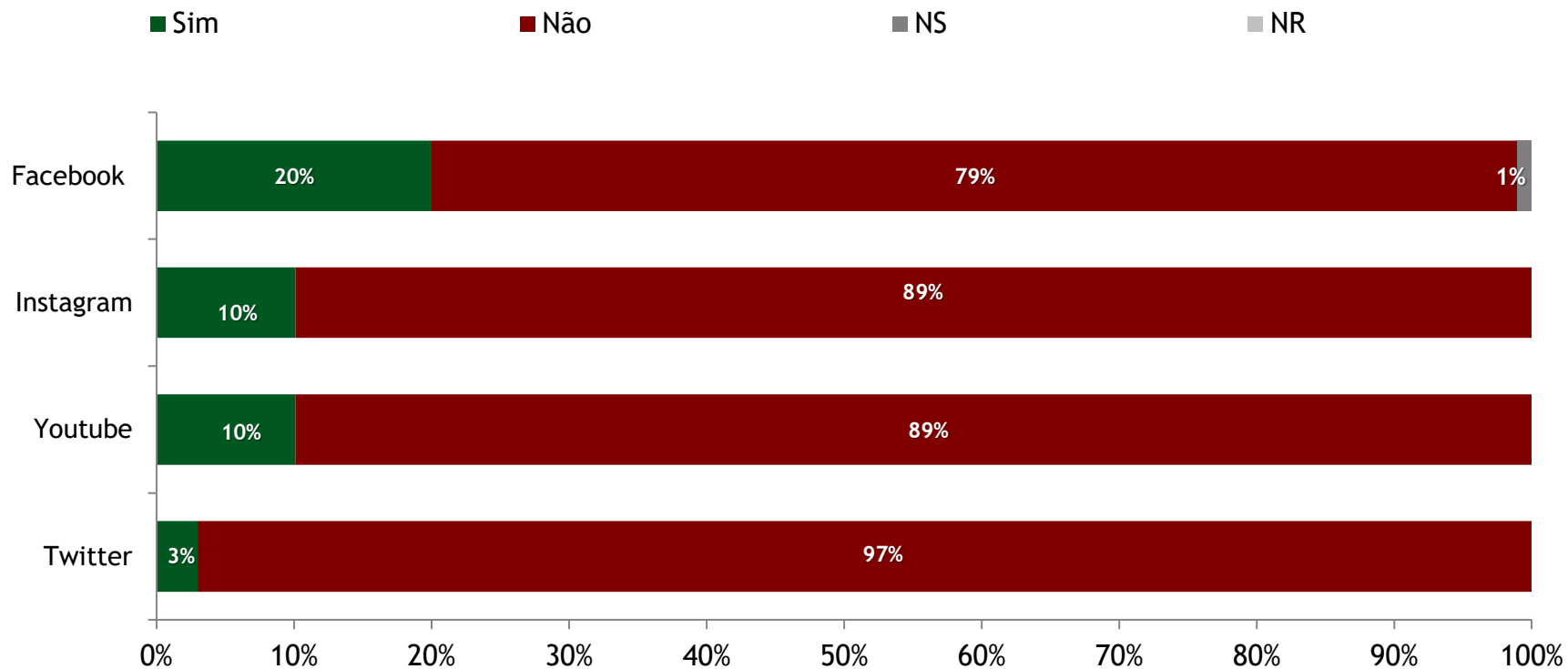
Pergunta: Agora, gostaria de saber se você possui perfil em cada uma das seguintes redes sociais e se as utiliza para se informar sobre a área de enfermagem. (Estimulada e múltipla)

Redes sociais mais utilizadas pelos profissionais de enfermagem (por perfil) Twitter

		Possui e utiliza	Possui e não utiliza	Não possui	NS	NR
TOTAL		4%	8%	88%	0%	0%
Religião	Católica	3%	7%	89%	0%	0%
	Evangélica	3%	8%	89%	1%	0%
	Outras	5%	9%	85%	0%	0%
Posicionamento político	Extrema direita	5%	9%	87%	0%	0%
	Centro direita	4%	8%	89%	0%	0%
	Centro	1%	9%	90%	1%	0%
	Centro esquerda	6%	9%	83%	1%	1%
	Extrema esquerda	4%	5%	91%	0%	0%
	Não tem posicionamento político	4%	9%	87%	0%	0%
Região	Centro-Oeste	2%	10%	88%	0%	0%
	Nordeste	4%	6%	89%	0%	0%
	Norte	6%	10%	83%	0%	0%
	Sudeste	4%	7%	88%	1%	0%
	Sul	2%	9%	89%	0%	0%

Pergunta: Agora, gostaria de saber se você possui perfil em cada uma das seguintes redes sociais e se as utiliza para se informar sobre a área de enfermagem. (Estimulada e múltipla)

Segue o perfil do COFEN na(o)... (na amostra total)



Pergunta: E você segue o perfil do COFEN no... (Estimulada e única para cada opção)

Segue o perfil do COFEN na(o)... (por perfil) Facebook

		Sim	Não	NS	NR
TOTAL		20%	79%	1%	0%
Sexo	Feminino	20%	78%	1%	0%
	Masculino	18%	82%	0%	0%
Idade	16 a 24 anos	33%	64%	2%	0%
	25 a 34 anos	29%	70%	1%	0%
	35 a 44 anos	21%	78%	1%	0%
	45 a 54 anos	16%	83%	2%	0%
	Mais de 55 anos	14%	85%	1%	0%
Renda	Até 1 S.M.	21%	78%	1%	0%
	De 1 a 2 S.M.	21%	77%	2%	0%
	De 2 a 3 S.M.	17%	82%	1%	0%
	De 3 a 5 S.M.	23%	74%	2%	0%
	De 5 a 10 S.M.	18%	82%	0%	0%
	Mais de 10 S.M.	23%	77%	0%	0%

Pergunta: E você segue... (Estimulada e única para cada opção)

Segue o perfil do COFEN na(o)... (por perfil) Facebook

		Sim	Não	NS	NR
TOTAL		20%	79%	1%	0%
Religião	Católica	19%	80%	1%	0%
	Evangélica	21%	78%	1%	0%
	Outras	20%	78%	2%	0%
Posicionamento político	Extrema direita	23%	76%	1%	0%
	Centro direita	21%	77%	1%	0%
	Centro	28%	72%	0%	0%
	Centro esquerda	21%	79%	1%	0%
	Extrema esquerda	20%	79%	1%	0%
	Não tem posicionamento político	16%	82%	1%	0%
Região	Centro-Oeste	18%	80%	2%	0%
	Nordeste	17%	82%	1%	0%
	Norte	26%	72%	2%	0%
	Sudeste	19%	79%	1%	0%
	Sul	24%	75%	2%	0%

Pergunta: E você segue... (Estimulada e única para cada opção)

Segue o perfil do COFEN na(o)... (por perfil) Instagram

		Sim	Não	NS	NR
TOTAL		10%	89%	1%	0%
Sexo	Feminino	10%	89%	1%	0%
	Masculino	10%	90%	0%	0%
Idade	16 a 24 anos	40%	60%	0%	0%
	25 a 34 anos	19%	81%	1%	0%
	35 a 44 anos	10%	90%	0%	0%
	45 a 54 anos	7%	92%	1%	0%
	Mais de 55 anos	5%	95%	0%	0%
Renda	Até 1 S.M.	7%	93%	0%	0%
	De 1 a 2 S.M.	9%	91%	1%	0%
	De 2 a 3 S.M.	10%	90%	1%	0%
	De 3 a 5 S.M.	12%	87%	1%	0%
	De 5 a 10 S.M.	19%	81%	0%	0%
	Mais de 10 S.M.	16%	84%	0%	0%

Segue o perfil do COFEN na(o)... (por perfil) Instagram

		Sim	Não	NS	NR
TOTAL		10%	89%	1%	0%
Religião	Católica	10%	89%	1%	0%
	Evangélica	10%	89%	1%	0%
	Outras	9%	90%	0%	0%
Posicionamento político	Extrema direita	12%	88%	1%	0%
	Centro direita	12%	88%	0%	0%
	Centro	14%	86%	0%	0%
	Centro esquerda	15%	85%	0%	0%
	Extrema esquerda	15%	85%	0%	0%
	Não tem posicionamento político	8%	91%	1%	0%
Região	Centro-Oeste	7%	91%	1%	0%
	Nordeste	11%	89%	0%	0%
	Norte	11%	89%	0%	0%
	Sudeste	10%	89%	1%	0%
	Sul	8%	91%	1%	0%

Pergunta: E você segue... (Estimulada e única para cada opção)

Segue o perfil do COFEN na(o)... (por perfil) YouTube

		Sim	Não	NS	NR
TOTAL		10%	89%	0%	0%
Sexo	Feminino	10%	89%	1%	0%
	Masculino	9%	91%	0%	0%
Idade	16 a 24 anos	13%	87%	0%	0%
	25 a 34 anos	10%	90%	0%	0%
	35 a 44 anos	8%	91%	0%	0%
	45 a 54 anos	12%	87%	1%	0%
	Mais de 55 anos	10%	89%	0%	1%
Renda	Até 1 S.M.	13%	87%	0%	0%
	De 1 a 2 S.M.	10%	89%	1%	1%
	De 2 a 3 S.M.	5%	94%	1%	0%
	De 3 a 5 S.M.	12%	87%	1%	0%
	De 5 a 10 S.M.	7%	92%	0%	1%
	Mais de 10 S.M.	10%	90%	0%	0%

Pergunta: E você segue... (Estimulada e única para cada opção)

Segue o perfil do COFEN na(o)... (por perfil) YouTube

		Sim	Não	NS	NR
TOTAL		10%	89%	0%	0%
Religião	Católica	10%	89%	0%	0%
	Evangélica	11%	88%	1%	0%
	Outras	9%	91%	0%	0%
Posicionamento político	Extrema direita	12%	88%	0%	0%
	Centro direita	11%	89%	1%	0%
	Centro	11%	89%	0%	0%
	Centro esquerda	8%	92%	0%	0%
	Extrema esquerda	14%	86%	0%	0%
	Não tem posicionamento político	8%	91%	0%	0%
Região	Centro-Oeste	8%	91%	1%	0%
	Nordeste	12%	87%	0%	1%
	Norte	12%	87%	1%	0%
	Sudeste	9%	91%	1%	0%
	Sul	9%	91%	0%	0%

Pergunta: E você segue... (Estimulada e única para cada opção)

Segue o perfil do COFEN na(o)... (por perfil) Twitter

		Sim	Não	NS	NR
TOTAL		3%	97%	0%	0%
Sexo	Feminino	3%	97%	1%	0%
	Masculino	3%	97%	0%	0%
Idade	16 a 24 anos	4%	96%	0%	0%
	25 a 34 anos	2%	97%	0%	1%
	35 a 44 anos	3%	97%	1%	0%
	45 a 54 anos	2%	97%	1%	0%
	Mais de 55 anos	4%	96%	0%	0%
Renda	Até 1 S.M.	2%	98%	0%	0%
	De 1 a 2 S.M.	2%	97%	0%	0%
	De 2 a 3 S.M.	2%	98%	1%	0%
	De 3 a 5 S.M.	4%	95%	1%	0%
	De 5 a 10 S.M.	4%	96%	0%	0%
	Mais de 10 S.M.	3%	97%	0%	0%

Pergunta: E você segue... (Estimulada e única para cada opção)

Segue o perfil do COFEN na(o)... (por perfil) Twitter

		Sim	Não	NS	NR
TOTAL		3%	97%	0%	0%
Religião	Católica	3%	96%	1%	0%
	Evangélica	2%	97%	1%	0%
	Outras	2%	97%	0%	0%
Posicionamento político	Extrema direita	5%	94%	0%	0%
	Centro direita	1%	98%	1%	0%
	Centro	2%	98%	0%	0%
	Centro esquerda	3%	97%	0%	0%
	Extrema esquerda	4%	95%	1%	0%
	Não tem posicionamento político	2%	98%	0%	0%
Região	Centro-Oeste	2%	97%	1%	0%
	Nordeste	3%	96%	0%	0%
	Norte	2%	97%	0%	0%
	Sudeste	2%	97%	1%	0%
	Sul	3%	96%	0%	1%

Pergunta: E você segue... (Estimulada e única para cada opção)

Temas mais desejados (na amostra total)

Outros					
UTI	1,5%	Prevenção de doenças	0,7%	Cuidados com o paciente	0,5%
Geriatrics	1,3%	Melhorias	0,7%	Conquistas	0,5%
Feridas	1,3%	Saúde da mulher	0,7%	Saúde do trabalhador	0,5%
Pediatria	1,1%	Cardiologia	0,7%	Nefrologia	0,5%
Saúde pública	1,1%	Segurança do paciente	0,7%	Propostas	0,5%
Administração/Gestão	1,0%	Atendimento humanizado	0,6%	Saúde do idoso	0,4%
Obstetricia	1,0%	Violência	0,6%	Cuidados	0,4%
Oncologia	0,9%	Humanização	0,6%	Saúde da criança	0,4%
Curativos	0,8%	Primeiros Socorros	0,6%	Transparência	0,4%
Atribuições	0,7%	Neonatal	0,6%	Qualidade do serviço	0,4%

Pergunta: Quais são os 3 assuntos ou temas que você mais gostaria de ver nos canais de comunicação do COFEN? (ESPONTÂNEA, ATÉ 3 CITAÇÕES)

Temas mais desejados (na amostra total)

Outros					
Diabetes	0,4%	Saúde coletiva	0,3%	Acolhimento	0,2%
Dispositivos	0,3%	Estética	0,2%	Campanha motivacional	0,2%
Anuidade	0,3%	Neurologia	0,2%	EPI	0,2%
Assistência	0,3%	Projetos	0,2%	Gravidez	0,2%
Cuidados com paciente	0,3%	SUS	0,2%	Instrumentação	0,2%
Cuidados na Enfermagem	0,3%	Atenção básica	0,2%	Puericultura	0,2%
Erros	0,3%	Autismo	0,2%	Responsabilidade técnica	0,2%
Avanços tecnológicos	0,3%	Saúde da família	0,2%	Maternidade	0,2%
Farmacologia	0,3%	Segurança	0,2%	Psicologia	0,2%
Planejamento	0,3%	Segurança do trabalho	0,2%	Descanso	0,2%

Pergunta: Quais são os 3 assuntos ou temas que você mais gostaria de ver nos canais de comunicação do COFEN? (ESPONTÂNEA, ATÉ 3 CITAÇÕES)

Temas mais desejados (na amostra total)

Outros					
Docência	0,2%	Programas	0,2%	História da Enfermagem	0,1%
Liderança	0,2%	Psiquiatria	0,2%	Inclusão no ambiente de trabalho	0,1%
Nutrição	0,2%	Variedades	0,2%	Insalubridade	0,1%
Reanimação	0,2%	Ambiente de trabalho	0,1%	Internação	0,1%
Acessibilidade	0,2%	Hemodiálise	0,1%	IST	0,1%
Bem-estar	0,2%	Qualidade de vida	0,1%	Livros	0,1%
Cuidados paliativos	0,2%	Aconselhamento	0,1%	Plano de saúde	0,1%
Dimensionamento	0,2%	APH	0,1%	Testes	0,1%
PCR	0,2%	Enfermagem no exterior	0,1%	Abordagem	0,1%
Plano de carreira	0,2%	Erros técnicos	0,1%	Abuso de autoridade	0,1%

Pergunta: Quais são os 3 assuntos ou temas que você mais gostaria de ver nos canais de comunicação do COFEN? (ESPONTÂNEA, ATÉ 3 CITAÇÕES)

Temas mais desejados (na amostra total)

Outros					
Alimentação enteral	0,1%	Controle de infecção	0,1%	Saúde indígena	0,1%
Aprovisionamentos	0,1%	Estratégias	0,1%	Social	0,1%
Atenção primária	0,1%	Hemodinâmica	0,1%	Tecnologia	0,1%
Atendimento ao cliente	0,1%	Hemoterapia	0,1%	YouTube	0,1%
Atuação	0,1%	Medicina ocupacional	0,1%	Empreendedorismo	0,1%
Autoavaliação	0,1%	Postura profissional	0,1%	Gastroenterologia	0,1%
Auxiliar técnico	0,1%	Prevenção	0,1%	Respeito	0,1%
Auxílio	0,1%	Punção	0,1%	Abuso de drogas	0,1%
CIH	0,1%	Questionários	0,1%	Afastamento	0,1%
Congressos	0,1%	Regras e normas	0,1%	Alergia	0,1%

Pergunta: Quais são os 3 assuntos ou temas que você mais gostaria de ver nos canais de comunicação do COFEN? (ESPONTÂNEA, ATÉ 3 CITAÇÕES)

Temas mais desejados (na amostra total)

Outros					
Alzheimer	0,1%	Cuidados com o idoso	0,1%	Educação física	0,1%
Anestesia	0,1%	Cuidados em geral	0,1%	Endocrinologia	0,1%
Áreas	0,1%	Dados estatísticos	0,1%	Enfermagem	0,1%
Aspiração	0,1%	Desvio de função	0,1%	Ergonomia	0,1%
Autônomo	0,1%	Deveres e obrigações	0,1%	Erro técnico	0,1%
Boas práticas	0,1%	Diagnósticos	0,1%	Especialidades	0,1%
Comportamento	0,1%	Dificuldades	0,1%	Estabilidade	0,1%
Conduta	0,1%	Diluição	0,1%	Exames técnicos	0,1%
Consultoria	0,1%	DST	0,1%	Finanças	0,1%
CPI	0,1%	Economia	0,1%	Fortalecimento das relações	0,1%

Temas mais desejados (na amostra total)

Outros					
Futuro da enfermagem	0,1%	Mobilização	0,1%	Paciente crítico	0,1%
Ginecologia	0,1%	Necropsia	0,1%	Pagamentos	0,1%
Grau de aprovação	0,1%	NR32	0,1%	Penalidades	0,1%
Greves	0,1%	Número de pacientes	0,1%	Perfil da enfermagem	0,1%
Hipertensão	0,1%	Obesidade	0,1%	Planejamento familiar	0,1%
Home care	0,1%	Obrigatoriedade da dobra	0,1%	Plenárias	0,1%
Infectologia	0,1%	Ocorrências	0,1%	PORT A CATH/PICC	0,1%
Instrumentos	0,1%	OPNS	0,1%	Posto de saúde	0,1%
Inteligência Artificial na Enfermagem	0,1%	Orçamentos	0,1%	Psiquiatria	0,1%
Ministério da Saúde	0,1%	Ostomia	0,1%	RCP	0,1%

Pergunta: Quais são os 3 assuntos ou temas que você mais gostaria de ver nos canais de comunicação do COFEN? (ESPONTÂNEA, ATÉ 3 CITAÇÕES)

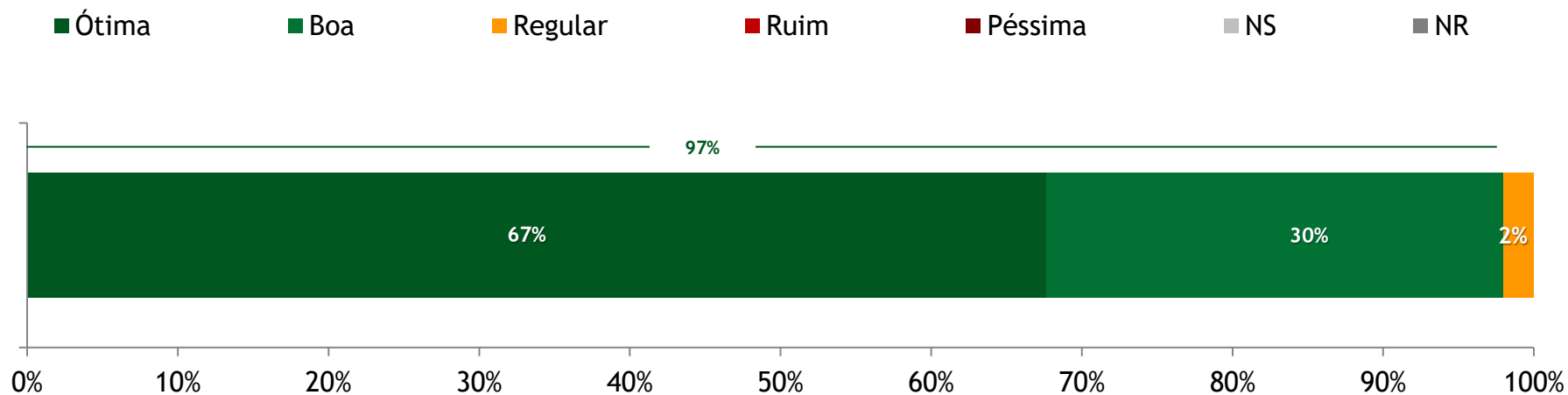
Temas mais desejados (na amostra total)

Outros			
Reciclagem	0,1%	Surtos	0,1%
Relatos clínicos	0,1%	Terapia intravenosa	0,1%
Satisfação com a Enfermagem	0,1%	Terapias	0,1%
Saúde básica	0,1%	TI na Saúde	0,1%
Saúde dental	0,1%	Trabalho em equipe	0,1%
Saúde nas empresas	0,1%	Traumas	0,1%
Saúde ocupacional	0,1%	Traumatologia	0,1%
Sinais vitais	0,1%	Violência doméstica	0,1%
Situação epidemiológica	0,1%	Visita domiciliar	0,1%
Suporte avançado de vida	0,1%	Vitórias e derrotas	0,1%

Cofen Play



Avaliação da iniciativa do COFEN Play (na amostra total)



Pergunta: O Cofen está realizando estudos para lançar a uma plataforma digital de conteúdo, incluindo conteúdos educacionais, de entretenimento, notícias e serviços relacionados ao próprio Conselho Federal. A plataforma deve se chamar Cofen Play e será totalmente gratuita. Como você avalia a iniciativa do Cofen de lançar uma plataforma como esse, você diria que essa iniciativa é ótima, boa, regular, ruim ou péssima? (ESTIMULADA E ÚNICA)

Avaliação da iniciativa do COFEN Play (na amostra total)

		Ótima	Boa	Regular	Ruim	Péssima	NS	NR
TOTAL		67%	30%	2%	0%	0%	0%	0%
Sexo	Feminino	66%	31%	2%	0%	0%	0%	0%
	Masculino	72%	25%	2%	0%	0%	0%	1%
Idade	16 a 24 anos	80%	18%	2%	0%	0%	0%	0%
	25 a 34 anos	72%	25%	3%	0%	0%	0%	0%
	35 a 44 anos	69%	29%	1%	0%	0%	0%	0%
	45 a 54 anos	66%	32%	2%	0%	0%	0%	0%
	Mais de 55 anos	59%	36%	4%	0%	1%	1%	0%
Renda	Até 1 S.M.	61%	35%	4%	0%	0%	1%	0%
	De 1 a 2 S.M.	68%	29%	2%	0%	0%	0%	0%
	De 2 a 3 S.M.	70%	29%	1%	0%	0%	0%	0%
	De 3 a 5 S.M.	70%	28%	2%	0%	0%	0%	0%
	De 5 a 10 S.M.	79%	19%	2%	0%	0%	0%	0%
	Mais de 10 S.M.	82%	15%	3%	0%	0%	0%	0%

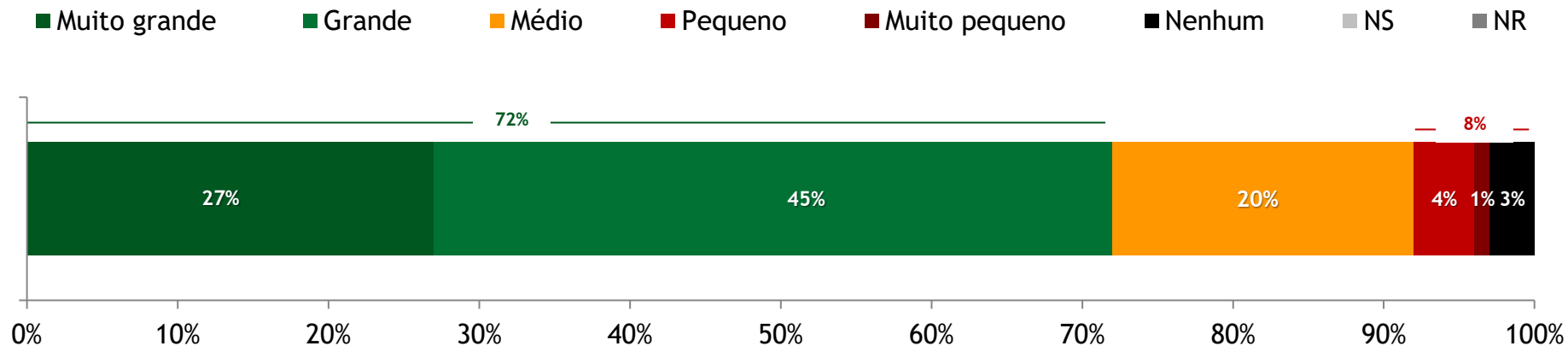
Pergunta: O Cofen está realizando estudos para lançar a uma plataforma digital de conteúdo, incluindo conteúdos educacionais, de entretenimento, notícias e serviços relacionados ao próprio Conselho Federal. A plataforma deve se chamar Cofen Play e será totalmente gratuita. Como você avalia a iniciativa do Cofen de lançar uma plataforma como esse, você diria que essa iniciativa é ótima, boa, regular, ruim ou péssima? (ESTIMULADA E ÚNICA)

Avaliação da iniciativa do COFEN Play (na amostra total)

		Ótima	Boa	Regular	Ruim	Péssima	NS	NR
TOTAL		67%	30%	2%	0%	0%	0%	0%
Religião	Católica	68%	29%	3%	0%	0%	0%	0%
	Evangélica	67%	30%	2%	0%	0%	0%	0%
	Outras	68%	30%	2%	0%	0%	0%	0%
Posicionamento político	Extrema direita	70%	28%	1%	0%	0%	0%	0%
	Centro direita	73%	25%	2%	0%	0%	0%	0%
	Centro	77%	22%	1%	0%	0%	0%	0%
	Centro esquerda	74%	23%	3%	1%	0%	0%	0%
	Extrema esquerda	62%	34%	4%	0%	0%	0%	0%
	Não tem posicionamento político	63%	34%	2%	0%	0%	0%	0%
Região	Centro-Oeste	67%	30%	2%	0%	0%	1%	0%
	Nordeste	69%	28%	3%	0%	0%	0%	0%
	Norte	65%	34%	1%	0%	0%	0%	0%
	Sudeste	67%	31%	2%	0%	0%	0%	0%
	Sul	69%	29%	1%	0%	0%	0%	0%

Pergunta: O Cofen está realizando estudos para lançar a uma plataforma digital de conteúdo, incluindo conteúdos educacionais, de entretenimento, notícias e serviços relacionados ao próprio Conselho Federal. A plataforma deve se chamar Cofen Play e será totalmente gratuita. Como você avalia a iniciativa do Cofen de lançar uma plataforma como esse, você diria que essa iniciativa é ótima, boa, regular, ruim ou péssima? (ESTIMULADA E ÚNICA)

Grau de interesse em ter acesso aos conteúdos da COFEN Play (na amostra total)



Pergunta: E qual seria seu grau de interesse em ter acesso a conteúdos dessa plataforma o Cofen Play, você diria que seu interesse é muito grande, grande, médio, pequeno, muito pequeno ou nenhum? (ESTIMULADA E ÚNICA)

Grau de interesse em ter acesso aos conteúdos da COFEN Play (na amostra total)

		Muito grande	Grande	Médio	Pequeno	Muito pequeno	Nenhum	NS	NR
TOTAL		27%	45%	20%	4%	1%	3%	0%	0%
Sexo	Feminino	26%	45%	21%	4%	1%	3%	0%	0%
	Masculino	34%	42%	18%	2%	1%	2%	0%	0%
Idade	16 a 24 anos	38%	44%	16%	2%	0%	0%	0%	0%
	25 a 34 anos	33%	45%	16%	2%	1%	2%	0%	0%
	35 a 44 anos	30%	49%	17%	3%	0%	1%	0%	0%
	45 a 54 anos	25%	44%	22%	3%	1%	3%	0%	0%
	Mais de 55 anos	17%	35%	31%	6%	2%	8%	0%	0%
Renda	Até 1 S.M.	21%	50%	17%	3%	2%	6%	0%	1%
	De 1 a 2 S.M.	26%	46%	21%	4%	1%	2%	0%	0%
	De 2 a 3 S.M.	29%	46%	21%	2%	0%	2%	0%	0%
	De 3 a 5 S.M.	32%	40%	22%	3%	0%	2%	0%	0%
	De 5 a 10 S.M.	34%	40%	16%	7%	1%	2%	0%	0%
	Mais de 10 S.M.	51%	27%	15%	3%	3%	0%	0%	0%

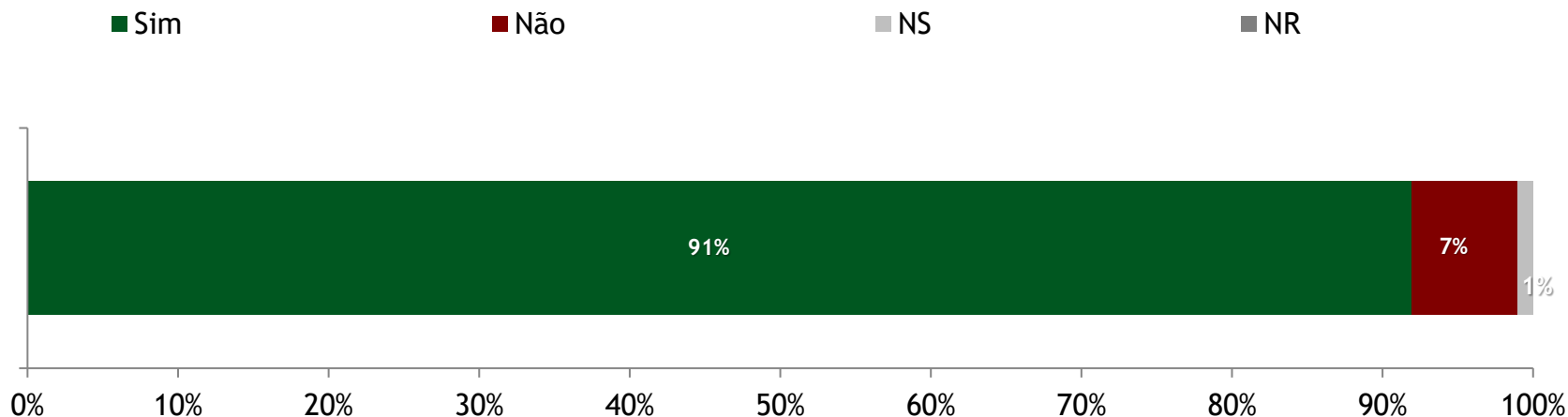
Pergunta: E qual seria seu grau de interesse em ter acesso a conteúdos dessa plataforma o Cofen Play, você diria que seu interesse é muito grande, grande, médio, pequeno, muito pequeno ou nenhum? (ESTIMULADA E ÚNICA)

Grau de interesse em ter acesso aos conteúdos da COFEN Play (na amostra total)

		Muito grande	Grande	Médio	Pequeno	Muito pequeno	Nenhum	NS	NR
TOTAL		27%	45%	20%	4%	1%	3%	0%	0%
Religião	Católica	26%	45%	21%	3%	1%	3%	0%	0%
	Evangélica	28%	44%	19%	4%	1%	3%	0%	0%
	Outras	29%	46%	18%	3%	1%	2%	0%	1%
Posicionamento político	Extrema direita	30%	43%	19%	5%	1%	2%	0%	0%
	Centro direita	30%	45%	19%	4%	1%	1%	0%	0%
	Centro	31%	46%	17%	4%	0%	2%	0%	0%
	Centro esquerda	36%	44%	15%	2%	1%	1%	0%	0%
	Extrema esquerda	29%	45%	17%	5%	0%	4%	0%	0%
	Não tem posicionamento político	25%	46%	22%	3%	1%	4%	0%	0%
Região	Centro-Oeste	31%	40%	21%	6%	0%	2%	0%	0%
	Nordeste	24%	47%	21%	3%	1%	3%	0%	1%
	Norte	24%	46%	24%	5%	0%	2%	0%	0%
	Sudeste	28%	43%	20%	4%	1%	3%	0%	0%
	Sul	28%	48%	18%	2%	1%	3%	0%	0%

Pergunta: E qual seria seu grau de interesse em ter acesso a conteúdos dessa plataforma o Cofen Play, você diria que seu interesse é muito grande, grande, médio, pequeno, muito pequeno ou nenhum? (ESTIMULADA E ÚNICA)

Baixaria o aplicativo COFEN Play no seu celular? (exceto para quem disse não ter nenhum interesse; n=1.944)



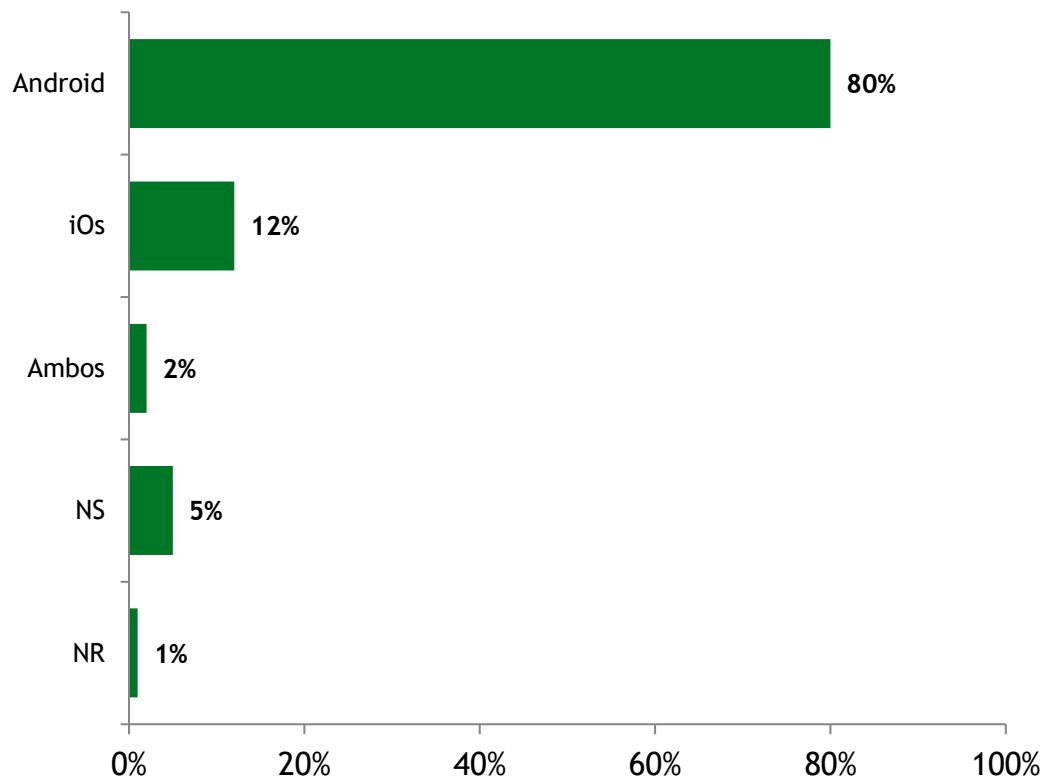
Baixaria o aplicativo COFEN Play no seu celular? (exceto para quem disse não ter nenhum interesse; n=1.770)

		Sim	Não	NS	NR
TOTAL		91%	7%	1%	0%
Sexo	Feminino	92%	7%	1%	0%
	Masculino	91%	9%	0%	0%
Idade	16 a 24 anos	98%	2%	0%	0%
	25 a 34 anos	92%	8%	0%	0%
	35 a 44 anos	93%	6%	1%	0%
	45 a 54 anos	92%	5%	2%	0%
	Mais de 55 anos	84%	14%	2%	0%
Renda	Até 1 S.M.	90%	9%	1%	0%
	De 1 a 2 S.M.	91%	7%	2%	0%
	De 2 a 3 S.M.	92%	8%	0%	0%
	De 3 a 5 S.M.	92%	7%	1%	0%
	De 5 a 10 S.M.	90%	9%	1%	1%
	Mais de 10 S.M.	94%	6%	0%	0%

Baixaria o aplicativo COFEN Play no seu celular? (exceto para quem disse não ter nenhum interesse; n=1.770)

		Sim	Não	NS	NR
TOTAL		91%	7%	1%	0%
Religião	Católica	92%	7%	1%	0%
	Evangélica	91%	9%	0%	0%
	Outras	91%	7%	1%	0%
Posicionamento político	Extrema direita	92%	7%	1%	0%
	Centro direita	91%	8%	0%	1%
	Centro	92%	7%	1%	0%
	Centro esquerda	93%	7%	1%	0%
	Extrema esquerda	96%	4%	0%	0%
	Não tem posicionamento político	91%	8%	1%	0%
Região	Centro-Oeste	88%	10%	1%	0%
	Nordeste	92%	8%	0%	0%
	Norte	97%	3%	0%	0%
	Sudeste	91%	7%	1%	0%
	Sul	91%	7%	2%	0%

Sistema operacional mais comum (na amostra total)



Pergunta: Seu celular tem sistema operacional Android, do Google, ou iOS, da Apple? (ESTIMULADA E ÚNICA)

Sistema operacional mais comum (na amostra total)

		Android	iOs	Ambos	NS	NR
TOTAL		80%	12%	2%	5%	1%
Sexo	Feminino	80%	12%	2%	5%	1%
	Masculino	82%	15%	1%	1%	1%
Idade	16 a 24 anos	71%	24%	4%	0%	0%
	25 a 34 anos	75%	22%	2%	1%	0%
	35 a 44 anos	83%	12%	2%	2%	1%
	45 a 54 anos	83%	8%	1%	6%	2%
	Mais de 55 anos	77%	8%	2%	12%	3%
Renda	Até 1 S.M.	83%	6%	1%	7%	4%
	De 1 a 2 S.M.	83%	8%	2%	6%	1%
	De 2 a 3 S.M.	80%	14%	2%	3%	0%
	De 3 a 5 S.M.	78%	18%	2%	1%	1%
	De 5 a 10 S.M.	69%	28%	1%	2%	0%
	Mais de 10 S.M.	73%	24%	0%	3%	0%

Pergunta: Seu celular tem sistema operacional Android, do Google, ou iOs, da Apple? (ESTIMULADA E ÚNICA)

Sistema operacional mais comum (na amostra total)

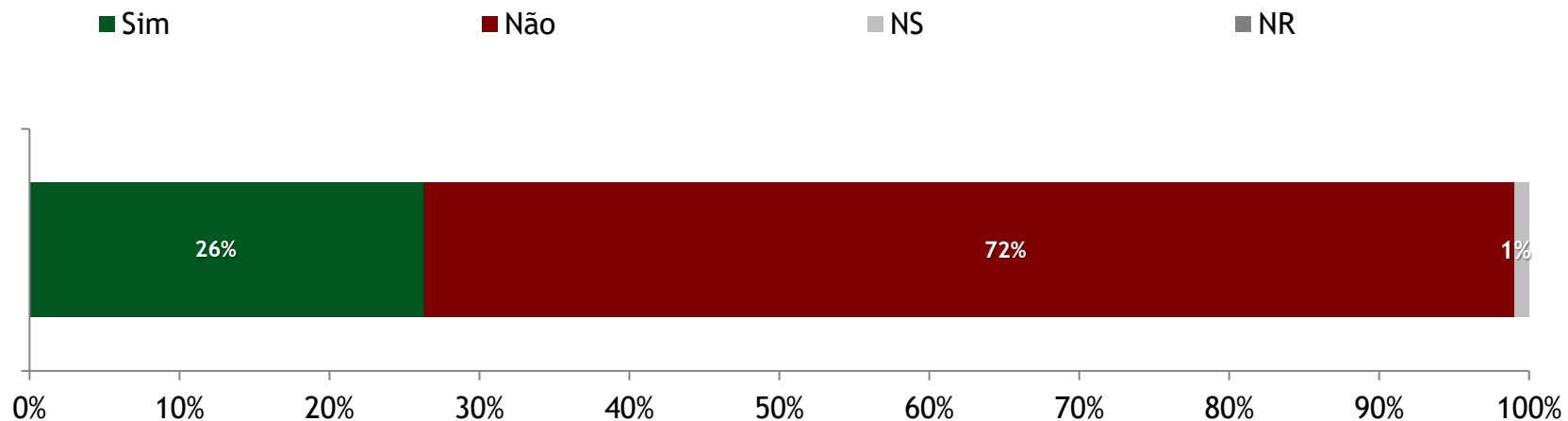
		Android	iOs	Ambos	NS	NR
TOTAL		80%	12%	2%	5%	1%
Religião	Católica	79%	13%	2%	5%	1%
	Evangélica	82%	9%	2%	5%	1%
	Outras	80%	15%	1%	3%	0%
Posicionamento político	Extrema direita	85%	10%	1%	3%	1%
	Centro direita	77%	15%	3%	2%	3%
	Centro	82%	13%	2%	3%	0%
	Centro esquerda	75%	21%	2%	1%	1%
	Extrema esquerda	84%	11%	0%	2%	3%
	Não tem posicionamento político	81%	11%	1%	5%	1%
Região	Centro-Oeste	80%	14%	1%	5%	0%
	Nordeste	79%	12%	1%	7%	1%
	Norte	80%	11%	1%	5%	3%
	Sudeste	81%	11%	2%	4%	1%
	Sul	79%	16%	2%	2%	0%

Pergunta: Seu celular tem sistema operacional Android, do Google, ou iOs, da Apple? (ESTIMULADA E ÚNICA)

Campanhas publicitárias

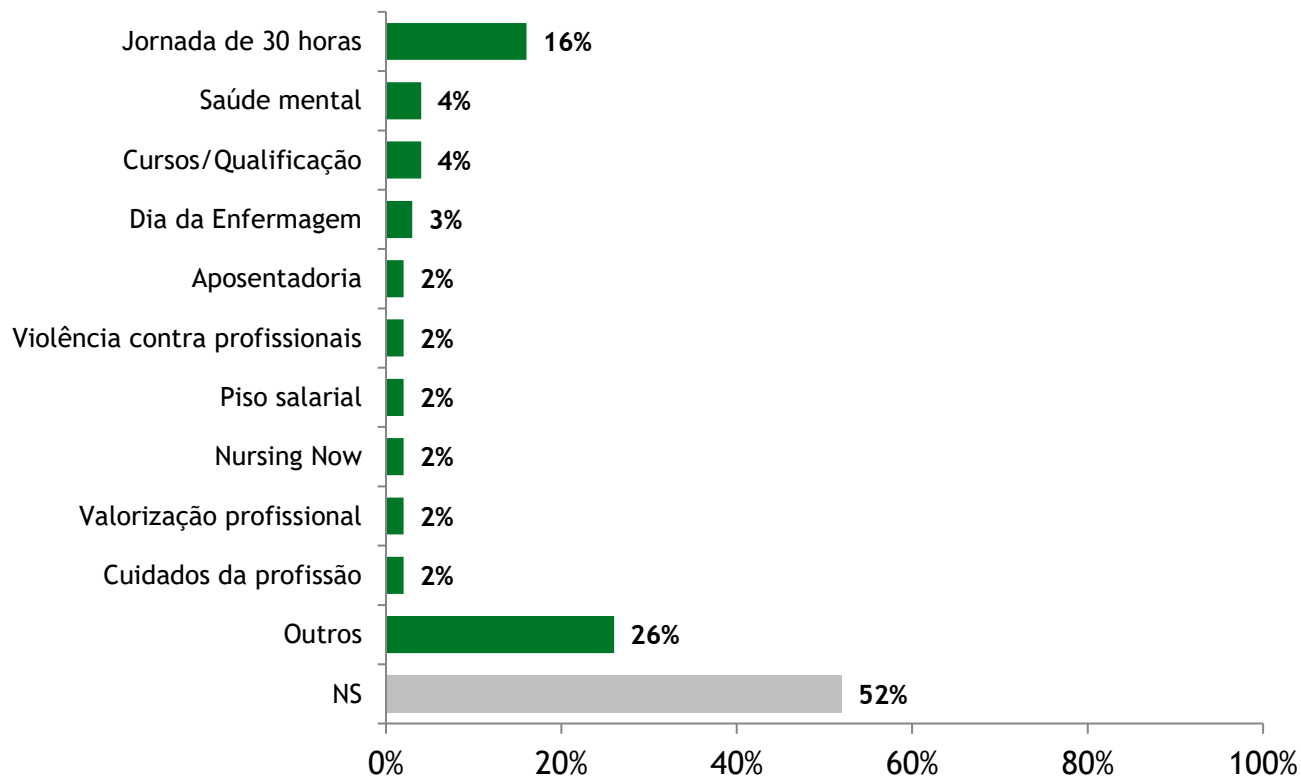


Viu alguma campanha do COFEN? (na amostra total)



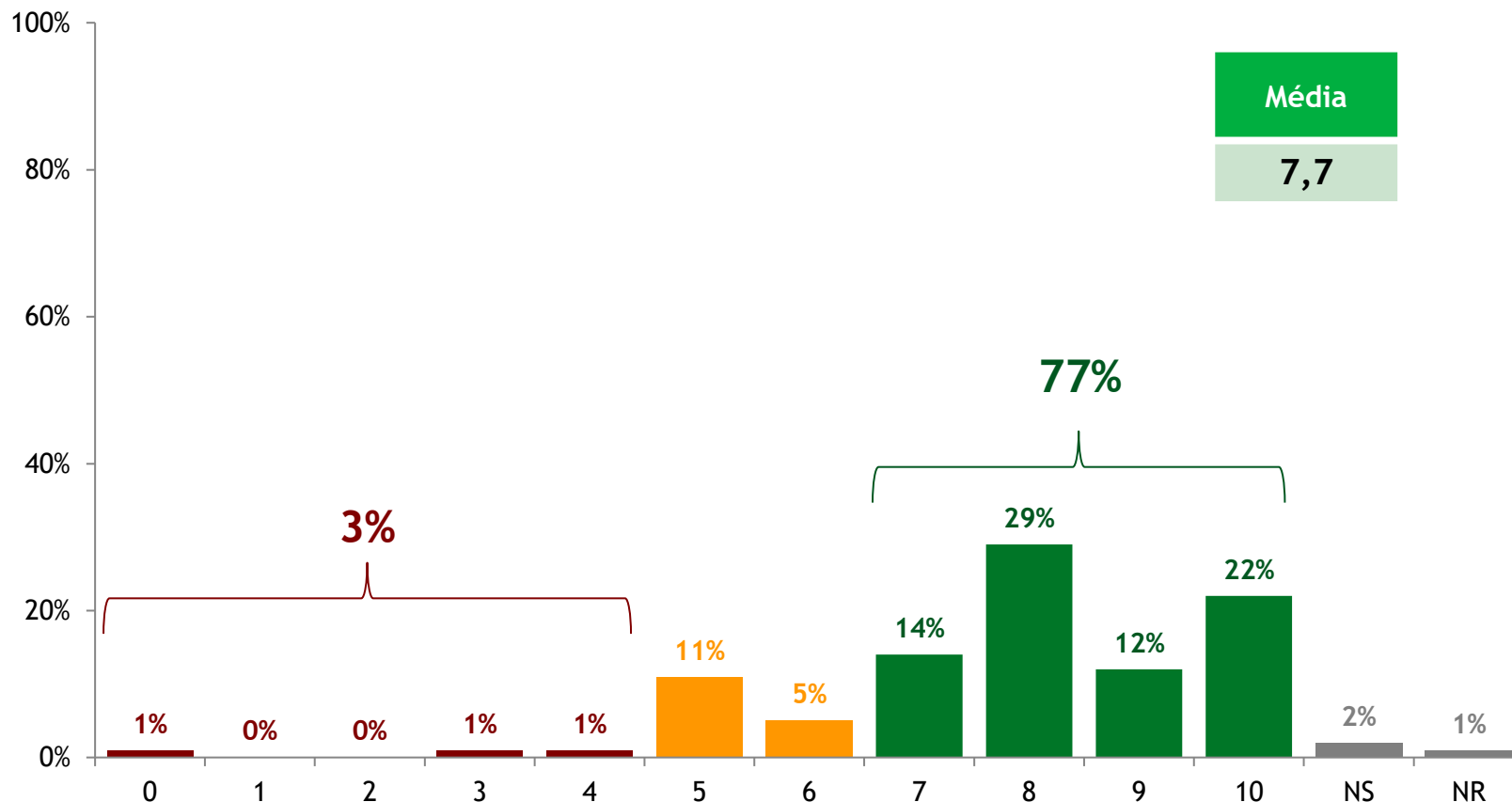
Pergunta: Você já viu alguma campanha do COFEN voltada para os profissionais de enfermagem, sim ou não? (ESTIMULADA E ÚNICA)

Campanha do COFEN mais vista (apenas quem viu alguma campanha; n=528)



Pergunta: (SE SIM PARA TER VISTO CAMPANHA) Qual campanha você viu? (ESPONTÂNEA)

Nota para as campanhas do COFEN (apenas quem viu alguma campanha; n=529)



Pergunta: (SE SIM PARA TER VISTO CAMPANHA) De 0 a 10, em que 0 é MUITO RUIM e 10 é MUITO BOA, que nota você daria para as campanhas do COFEN que você já viu? (ESTIMULADA E ÚNICA)

Dik asante BEDANKT tesekkurler SALAMAT TAKK grazie Khublei TAK
Pa x м е т TAK kiitos GRAZAS kammagar MERCi Ngiyabonga SUWUN
謝謝 MASI danke ありがとう SALAMAT Diakuju
mahalo SUWUN tesekkurler
TAK Dik THANK YOU grassie SUWUN
gracias Спасибо! daank GRANTANGi HVALA tesekkurler
DAKUJEM TAKK ASANTE kammagar grazie TAKK daank
GRAZAS kammagar kiitos Хвала hvala Dik اركش DANKE Grassie
SUWUN kiitos bedankt GRAZAS drigato TAK
dakujem HVALA danke