



RELATÓRIO DE GESTÃO

CONSELHO FEDERAL DE ENFERMAGEM

EXERCÍCIO 2019

SUMÁRIO

MENSAGEM DO PRESIDENTE	5
-------------------------------------	---

VISÃO GERAL ORGANIZACIONAL E AMBIENTE EXTERNO	7
--	---

ALTA ADMINISTRAÇÃO	7
--------------------------	---

IDENTIFICAÇÃO DO COFEN	8
------------------------------	---

FINALIDADE E COMPETÊNCIAS.....	8
--------------------------------	---

QUEM E QUANTOS SOMOS	11
----------------------------	----

GOVERNANÇA INSTITUCIONAL DO COFEN.....	15
--	----

CANAIS DE ACESSO DO CIDADÃO.....	16
----------------------------------	----

CARTA DE SERVIÇOS AO CIDADÃO	17
------------------------------------	----

FATOS EXTERNOS RELEVANTES	18
---------------------------------	----

MODELO DE NEGÓCIOS	21
--------------------------	----

GOVERNANÇA, ESTRATÉGIA E ALOCAÇÃO DE RECURSOS	24
--	----

ESTRUTURA DE GOVERNANÇA.....	24
------------------------------	----

PLANEJAMENTO ESTRATÉGICO	25
--------------------------------	----

METODOLOGIA DE GESTÃO ESTRATÉGICA ORIENTADA PARA RESULTADOS (GEOR).....	27
---	----

GASTOS COM ATIVIDADES FINALÍSTICAS E ADMINISTRATIVAS	28
--	----

OBJETIVOS ESTRATÉGICOS.....	30
-----------------------------	----

PROGRAMAS, PROJETOS E INICIATIVAS EXECUTADAS.....	32
---	----

RISCOS, OPORTUNIDADES E PERSPECTIVAS	37
---	----

PRINCIPAIS RISCOS IDENTIFICADOS	37
---------------------------------------	----

MODELO DE GESTÃO DE RISCOS E CONTROLES ..	40
---	----

PRINCIPAIS OPORTUNIDADES IDENTIFICADAS.....	44
---	----

ATIVIDADES DA CONTROLADORIA-GERAL	44
---	----

RESULTADOS E DESEMPENHO DA GESTÃO	47
--	----

GESTÃO DO EXERCÍCIO PROFISSIONAL.....	47
---------------------------------------	----

ORGANIZAÇÃO DAS ATIVIDADES FINALÍSTICAS DO SISTEMA COFEN/CONSELHOS REGIONAIS DE ENFERMAGEM.....	49
---	----

RESULTADOS DA FISCALIZAÇÃO	50
----------------------------------	----

RESULTADOS DOS PROCESSOS ÉTICOS	62
---------------------------------------	----

RESULTADOS DE INSCRIÇÃO, REGISTRO E CADASTRO.....	63
---	----

RESULTADOS DA NORMATIZAÇÃO	64
----------------------------------	----

RESULTADOS DA COORDENAÇÃO/ORIENTAÇÃO ...	66
COBRANÇA DE INADIMPLENTES.....	66
GESTÃO ORÇAMENTÁRIA E FINANCEIRA.....	67
GESTÃO DE PESSOAS	67
GESTÃO DE LICITAÇÕES E CONTRATOS.....	68
GESTÃO PATRIMONIAL E INFRAESTRUTURA.....	71
GESTÃO DE CUSTOS.....	72
RESULTADOS DO PLANEJAMENTO ESTRATÉGICO INSTITUCIONAL	73

INFORMAÇÕES ORÇAMENTÁRIAS, FINANCEIRAS E CONTÁBEIS..... 75

CONTEXTO OPERACIONAL.....	75
APRESENTAÇÃO DAS DEMONSTRAÇÕES CONTÁBEIS	75
PRINCIPAIS OBSERVAÇÕES CONTÁBEIS	75
SALDOS DO ATIVO E PASSIVO	75
AJUSTES DE EXERCÍCIOS ANTERIORES	79
POSIÇÃO PATRIMONIAL	79
REFORMULAÇÃO ORÇAMENTÁRIA	80
CONSIDERAÇÕES FINAIS.....	81

LISTA DE CARTOGRAMAS

Cartograma 1 – Estados nos quais o Programa Nacional da Qualidade esteve presente.	36
Cartograma 2 – Apuração de denúncias pela DFEP/DGEP/Cofen.	48
Cartograma 3 – Visitas Técnicas do DFEP/DGEP/Cofen.....	48
Cartograma 4 – Apoio técnicos/administrativos a Coren-s pela DFEP/DGEP/Cofen.....	48
Cartograma 5 – Cursos e capacitações ministrados pela DFEP/DGEP/Cofen.....	48
Cartograma 6 – Porte dos Coren-s e número de inscritos.	49
Cartograma 7 – Quantidade de instituições fiscalizáveis por Coren.....	51
Cartograma 8 – Quantidade de instituições planejadas para serem fiscalizadas por Coren.	52
Cartograma 9 – Quantidade de fiscais por Coren.....	52
Cartograma 10 – Quantidade de fiscalizações realizadas por Coren.....	53
Cartograma 11 – Cumprimento da meta planejada de fiscalização de instituições por Coren.	53
Cartograma 12 – Quantidade de instituições fiscalizadas por Coren.	54
Cartograma 13 – Alcance da fiscalização nos municípios por estado.	54
Cartograma 14 – Quantidade de denúncias recebidas pela fiscalização por Coren.....	55
Cartograma 15 – Quantidade de denúncias recebidas apuradas pela fiscalização por Coren.	55
Cartograma 16 – Quantidade de denúncias recebidas de outros órgãos apuradas pela fiscalização de cada Coren.	56
Cartograma 17 – Quantidade de profissionais de enfermagem abrangidos pela fiscalização por Coren.....	56
Cartograma 18 – Impacto da fiscalização nos profissionais de enfermagem por Coren.....	57
Cartograma 19 – Quantidade de processos de fiscalização concluídos por Coren.....	57
Cartograma 20 – Quantidade de ação civil pública por Coren.	58
Cartograma 21 – Quantidade de interdições éticas realizadas por Coren.	58

Cartograma 22 – Quantidade de denúncia ética por ação de fiscalização por Coren.	59
Cartograma 23 – Quantidade de encaminhamentos recebidos de outros órgãos por Coren.	59
Cartograma 24 – Visitas Técnicas realizadas pelo Setor de Processos Éticos/DEGP/Cofen.	62
Cartograma 25 – Visitas Técnicas realizadas pelo Setor de Inscrição, Registro e Cadastro/DEGP/Cofen.....	63

LISTA DE FIGURAS

Figura 1 – Abrangência do Sistema Cofen-Conselhos Regionais de Enfermagem.	8
Figura 2 – Diferença entre Associação, Sindicato e Conselho.....	9
Figura 3 – Organograma Institucional do Cofen.	12
Figura 4 – Processo de elaboração do organograma do Cofen.....	13
Figura 5 – Processo de Governança Institucional do Cofen.....	15
Figura 6 - Interpretações extraídas da Matriz SWOT.	19
Figura 7 – Cadeia de Valor do Cofen.	21
Figura 8 – Modelo de Negócio do Cofen.....	23
Figura 9 – Metodologia de Planejamento Estratégico do Cofen.	24
Figura 10 – Governança do Planejamento Estratégico do Cofen.....	25
Figura 11 – Metodologias e instrumentos de planejamento do Cofen.	25
Figura 12 – Modelo de Plano Plurianual do Cofen.	26
Figura 13 – Metodologia de Gestão Estratégica Orientada a Resultados..	28
Figura 14 – Mapa Estratégico do Cofen.....	31

LISTA DE TABELAS

Tabela 1 – Identificação do Cofen.	8
Tabela 2 – Força de trabalho do Cofen.....	13
Tabela 3 – Canais de comunicação.....	17
Tabela 4 – Gastos por Atividade Finalística.	28
Tabela 5 – Gastos com Conselheiros Federais.....	29
Tabela 6 – Objetivos Estratégicos do Cofen.	30
Tabela 7 – Principais riscos identificados.	38
Tabela 8 – Atividades da Controladoria-Geral do Cofen.	46
Tabela 9 – Força de trabalho do DGEP/Cofen.	47
Tabela 10 – Quantidade de profissionais inscritos por Coren.	50
Tabela 11 – Resultados alcançados na Fiscalização.	60
Tabela 12 – Procedimentos e processos ético-disciplinares recebidos/iniciados.....	62
Tabela 13 – Procedimentos e processos éticos-disciplinares deliberados pelo Plenário do Cofen e pela Assembleia de Presidentes.	63
Tabela 14 – Procedimentos e processos ético-disciplinares encaminhados aos Regionais para cumprimento de decisão.....	63
Tabela 15 – Resultados do Museu Nacional de Enfermagem.	66
Tabela 16 – Descontos progressivos do Refis.....	67
Tabela 17 – Gasto com pessoal.....	68
Tabela 18 – Percentual de reajustes com pessoal concedidos pelo Cofen.	68
Tabela 19 – Objetivos Estratégicos contemplados nas contratações.....	69
Tabela 20 – Pegões Eletrônicos realizados em 2019.....	69
Tabela 21 – Dispensa de Licitação.....	70
Tabela 22 – Resumo das contratações realizadas no exercício de 2019. ..	71
Tabela 23 – Acompanhamento das Iniciativas Estratégicas.....	73

LISTA DE GRÁFICOS

Gráfico 1 – Quantidade de profissionais de enfermagem inscritos.	11
Gráfico 2 – Gostos por Atividade Finalística.....	28
Gráfico 3 - Gastos com diárias e jetons de Conselheiros Federais.....	29
Gráfico 4 – Evolução dos gastos com pessoal do Cofen.	67
Gráfico 5 - Andamento do Planejamento Estratégico Institucional.	73
Gráfico 6 – <i>Balanced Scorecard</i> do Planejamento Estratégico Institucional.	74
Gráfico 7 - Objetivos Estratégicos segundo a situação das suas Iniciativas Estratégicas.	74

MENSAGEM DO PRESIDENTE



Dr. Manoel Carlos Neri da Silva
Presidente do Conselho Federal de Enfermagem

O presente relatório evidencia o resultado das ações e procedimentos afetos à competência legal do Conselho Federal de Enfermagem (Cofen) e os resultados dos esforços empregados no sentido de assegurar à boa e regular aplicação dos recursos públicos para o cumprimento de sua missão institucional.

A elaboração e formatação deste Relatório de Gestão atende ao disposto na Resolução TCU nº 234/2010, de 1º de setembro de 2010; Resolução TCU nº 244/2011, de 20 de julho de 2011; Instrução Normativa TCU nº 63/2010, de 1º de setembro de 2010; Instrução Normativa-TCU nº 72/2013; Decisão Normativa-TCU nº 178, de 23 de outubro de 2019. As informações foram levantadas e consolidadas pela Assessoria de Planejamento e Gestão com base em informações disponíveis no ambiente interno do Cofen.

A Prestação de Contas de 2019, de forma obrigatória, os conselhos integrantes do Sistema Cofen-Conselhos Regionais de Enfermagem já conhecem as novas regras de Prestação de Contas do Tribunal de Contas da União (TCU). O Cofen, durante o exercício de 2019, efetuou comunicados, visitas técnicas, treinamentos e reuniões para que fosse definido um padrão que elevasse a excelência dos relatórios do Sistema Cofen-Conselhos Regionais de Enfermagem a serem apresentados para o TCU.

Os itens que foram incluídos neste relatório tomaram por base o conteúdo estabelecido pelo TCU em sua página na internet no link “Contas do exercício de 2019”, que estabelece os itens que devem constar nos relatórios de cada unidade. Outros itens não constantes no conteúdo estabelecido pelo Tribunal foram incluídos, pois este órgão considera relevante do ponto de vista da transparência.

Nossa gestão assumiu compromissos com a Enfermagem brasileira. É com satisfação que apresento o relatório das ações que efetivamente desenvolvemos. Este relatório é fruto de um trabalho integrado de toda a equipe do Conselho Federal de Enfermagem (Cofen) e busca resumir, de forma fidedigna, nossas ações, atendendo normativas legais e assegurando a necessária transparência.


A função precípua dos conselhos profissionais é fiscalizar o exercício das profissões regulamentadas. Neste sentido, fortalecemos institucionalmente a área finalística, com criação de um departamento específico e consolidação da Força Nacional de Fiscalização, que busca reduzir as assimetrias e assegurar fiscalização efetiva em todas regiões do Brasil. As plenárias descentralizadas contribuíram para a integração do sistema, bem como a realização de encontro setoriais e fomentos de grupo de trabalho, tendo em vista o alinhamento estratégico do Sistema Cofen/Conselhos Regionais.

Por meio de convênios, viabilizamos a construção e reforma de sede de Conselhos Regionais de pequeno e médio porte, melhorando a estrutura necessária para que executem com eficácia seus trabalhos e trazendo conforto aos profissionais de Enfermagem. O mestrado institucional em “Gestão Econômica de Finanças Públicas”, oferecido pelo Cofen em parceria com a Universidade de Brasília, buscou qualificar funcionários efetivos e conselheiros gestores de todas as regiões do Brasil, assegurando ganhos de longo prazo para o Sistema Cofen/Conselhos Regionais.

Fortalecer a profissão é um compromisso de nossa gestão. Desenvolvemos campanhas públicas de amplo alcance e fortalecemos a presença da Enfermagem em fóruns como o Conselho Nacional de Saúde (CNS), a Organização Panamericana de Saúde (OPAS/OMS) e Conselho Internacional de Enfermagem (ICN), além de realizar o nosso já tradicional Congresso Brasileiro dos Conselhos de Enfermagem, maior evento anual da área de Saúde na América Latina.

Investimos, ainda, em pesquisa e aprimoramento técnico-científico. Destaco o amplo alcance do programa de financiamento de mestrado profissional, realizado em parceria com a Coordenação de Aperfeiçoamento de Pessoal de Nível Superior (CAPES), que já formou seus primeiros mestres, e qualificação da Revista Enfermagem em Foco e presença ativa do Cofen em publicações acadêmicas e eventos científicos, indispensáveis em uma instituição responsável pela normatização de práticas e técnicas.

Brasília/DF, 31 de maio de 2020



Manoel Carlos Neri da Silva
Coren-RO nr 63592
Presidente do Conselho Federal de Enfermagem

VISÃO GERAL ORGANIZACIONAL E AMBIENTE EXTERNO

ALTA ADMINISTRAÇÃO

A chapa “Somos Todos Enfermagem” (Gestão 2018-2021) é composta de profissionais de todas as regiões brasileiras e que atuam em diversas áreas da Enfermagem: ensino, gestão, auditoria, assistência e empreendedorismo. Defende o legado de resgate da imagem institucional construído nos últimos anos, e traz propostas de ações no campo da fiscalização, apoio aos Conselhos Regionais, aprimoramento técnico-científico, responsabilidade social, pesquisa e formação em Enfermagem.

Os profissionais de enfermagem a seguir constituem os representantes da alta administração do Cofen:



Manoel Carlos
Neri da Silva
Presidente



Nadia Mattos
Ramalho
Vice-Presidente



Lauro César
De Morais
Primeiro-
Secretário



Antônio Marcos
Freire Gomes
Segundo-
Secretário



Gilney Guerra de
Medeiros
Primeiro-
Tesoureiro



Antônio José
Coutinho de
Jesus
Segundo-
Tesoureiro



Gilvan Brolini
Conselheiro
Efetivo



Luciano da
Silva
Conselheiro
Efetivo



Maria Luísa de
Castro Almeida
Conselheira
Efetiva




Heloisa Helena
Oliveira da
Silva
Conselheira
Suplente



José Adailton
Cruz Pereira
Conselheiro
Suplente



Márcia Anésia
Coelho
Marques dos
Santos
Conselheira
Suplente



Osvaldo
Albuquerque
Sousa Filho
Conselheiro
Suplente



Ronaldo Miguel
Beserra
Conselheiro
Suplente



Rosângela
Gomes
Schneider
Conselheira
Suplente



Valdelize Elvas
Pinheiro
Conselheira
Suplente



Waldenira Santos
Fonseca
Conselheira
Suplente



Wilton José
Patrício
Conselheiro
Suplente

IDENTIFICAÇÃO DO COFEN

No atendimento de suas finalidades, o Sistema Cofen-Conselhos Regionais de Enfermagem exerce ações deliberativas, administrativas ou executivas, normativo regulamentares, contenciosas e disciplinares.

O Conselho Federal de Enfermagem, com sede na Capital Federal e jurisdição em todo o território nacional, é a unidade central do Sistema, e os Conselhos Regionais de Enfermagem são unidades a ele vinculadas. Os Conselhos Regionais de Enfermagem, subordinados ao Conselho Federal de Enfermagem, são órgãos executores da disciplina e fiscalização profissional, e têm jurisdição no Distrito Federal e Estados onde se localizam, com sede e foro nas respectivas capitais.

Tabela 1 – Identificação do Cofen.

Denominação Completa: Conselho Federal de Enfermagem.	
Denominação Abreviada: Cofen.	
Natureza Jurídica: Autarquia.	CNPJ: 47.217.146/0001-57
Principal Atividade: Vide tabela CNAE/IBGE	Código CNAE: 110-4
Telefones/Fax de contato:	(061) 3329-5800 (061) 3329-5801
Endereço Eletrônico: secretaria@cofen.gov.br	
Página na Internet: http://www.cofen.gov.br	
Endereço Postal: SCLN Quadra 304, Lote 09, Bloco E, Asa Norte, Brasília/DF – CEP: 70736-550	

Fonte: Assessoria de Planejamento e Gestão/Cofen.

FINALIDADE E COMPETÊNCIAS

O Sistema Cofen-Conselhos Regionais de Enfermagem, criado pela Lei nº 5.905, de 12 de julho de 1973, é constituído pelo conjunto das Autarquias Federais Fiscalizadoras do exercício da profissão de Enfermagem, e tem por finalidade a normatividade, disciplina e fiscalização do exercício da Enfermagem, e da observância de seus princípios éticos profissionais. Cada Conselho é dotado de personalidade jurídica de direito público, com autonomia administrativa, financeira, patrimonial, orçamentária e política, sem qualquer vínculo funcional ou hierárquico com os órgãos da Administração Pública.

A figura 1 apresenta a localização do Cofen, representado pela estrela amarela no Distrito Federal; os 27 Coren-s, representados pelos pontos vermelhos; e as 102 subseções, representadas pelos pontos azuis.

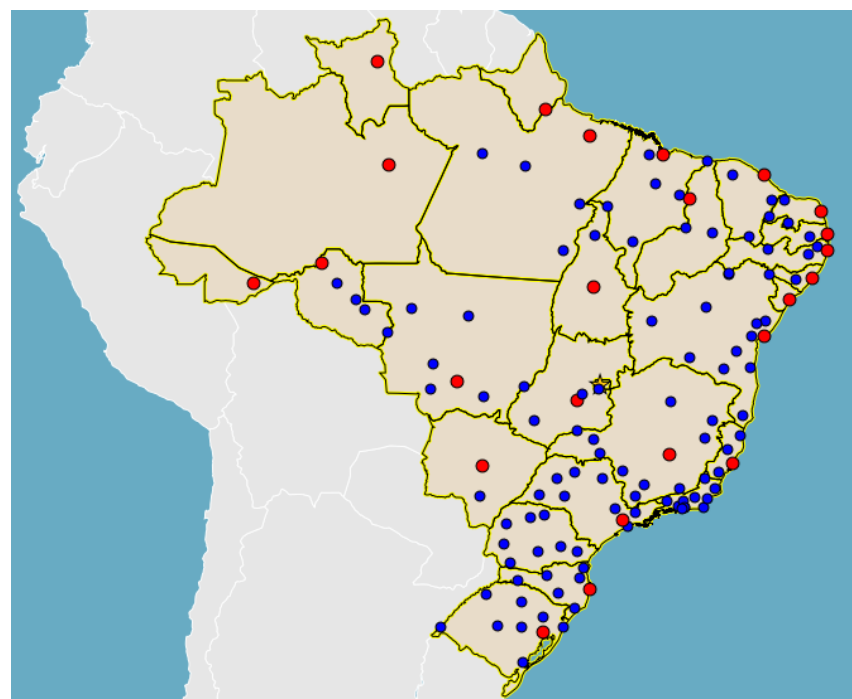


Figura 1 – Abrangência do Sistema Cofen-Conselhos Regionais de Enfermagem. Fonte: Assessoria de Planejamento e Gestão/Cofen.

Suas competências estão elencadas no art. 8º da Lei Federal nr 5.905/73, sendo elas:

- aprovar seu regimento interno e os dos Conselhos Regionais;
- instalar os Conselhos Regionais;
- elaborar o Código de Deontologia de Enfermagem e alterá-lo, quando necessário, ouvidos os Conselhos Regionais;
- baixar provimentos e expedir instruções, para uniformidade de procedimento e bom funcionamento dos Conselhos Regionais;
- dirimir as dúvidas suscitadas pelos Conselhos Regionais;
- apreciar, em grau de recursos, as decisões dos Conselhos Regionais; instituir o modelo das carteiras profissionais de identidade e as insígnias da profissão;
- homologar, suprir ou anular atos dos Conselhos Regionais;
- aprovar anualmente as contas e a proposta orçamentária da autarquia, remetendo-as aos órgãos competentes;
- promover estudos e campanhas para aperfeiçoamento profissional;
- publicar relatórios anuais de seus trabalhos;
- convocar e realizar as eleições para sua diretoria;
- exercer as demais atribuições que lhe forem conferidas por lei.

Não é todo profissional de enfermagem e cidadão que tem conhecimento da diferença entre Conselho de Fiscalização Profissional, Associação e Sindicato. Por essa razão, é muito comum a confusão das atribuições de cada entidade, ver figura 2. A diferença entre elas é:

- Conselho de Fiscalização Profissional: No sistema Cofen-Conselhos Regionais de Enfermagem temos dois tipos: Conselho Federal e Conselhos Regionais. Os Conselhos Regionais foram criados para regular, orientar e fiscalizar a atividade profissional e possuem como seu público-alvo os profissionais de enfermagem. São entidades fiscalizadas pelo Conselho Federal, órgão hierarquicamente superior. Dele emanam resoluções para os regionais. Cabe ao Conselho Federal julgar em grau de último recurso procedimentos éticos e administrativos. Sendo assim, o público-alvo do Conselho Federal são os Conselhos Regionais diretamente e os profissionais de enfermagem indiretamente. O Conselho

Federal e os Regionais têm seu espaço de atuação delimitado pela sua lei de criação.

- Associação: Pessoa jurídica de direito privado, responsável por congrega os profissionais de determinada área, visando atualização e aprimoramento profissional, por meio da promoção de eventos, cursos, vendas de publicações da área, criação de grupos de trabalho por temas etc. Também atua na divulgação da profissão, visando abrir vagas no mercado de trabalho, podendo disponibilizar bancos de currículos e divulgar vagas. Ela possui cunho científico e o objetivo de reciclar os conhecimentos, atualizando os mesmos diante de uma sociedade que exige cada vez mais qualidade, especialização, excelência e competência.
- Sindicato: Pessoa jurídica de direito privado, que tem sua ação voltada para as questões referentes à relação de trabalho, tais como salário, horas extras, insalubridade, acordos e dissídios coletivos etc. Entidade constituída para fins de proteção, estudo e defesa de interesses comuns de seus filiados.



Figura 2 – Diferença entre Associação, Sindicato e Conselho.
Fonte: Assessoria de Planejamento e Gestão/Cofen.

O Conselho Federal e os Conselhos Regionais de Enfermagem são responsáveis, perante o poder público, pelo efetivo atendimento dos seus objetivos legais e da classe da enfermagem.

A missão do Cofen exerce a função orientadora e delimitadora da sua ação institucional dentro de um período de tempo, normalmente, longo, em que ficam comprometidos valores, crenças, expectativas e recursos. Ela serve para identificar as aspirações da instituição, criando um clima de envolvimento e comprometimento com o seu futuro.

A missão do Cofen é:

Exercer a função de disciplinar, normatizar e fiscalizar o exercício da Enfermagem, bem como a de coordenar as ações dos Conselhos Regionais de Enfermagem na busca da ética, qualidade na assistência e compromisso com o usuário e a sociedade.

A Visão de Futuro do Cofen define o que a instituição pretende ser no futuro e incorpora as suas ambições, além de descrever o quadro futuro que quer atingir. Também identifica as aspirações da instituição, criando um clima de envolvimento e comprometimento com o seu futuro.

A Visão de Futuro do Cofen é:

Ser a organização profissional, estratégica e de referência para o desenvolvimento da profissão e de políticas de saúde por meio do apoio técnico, científico e de gestão na área de Enfermagem.

Os valores institucionais são os pilares que sustentam a instituição e as ações de seus integrantes, orientando-lhes o comportamento e permeando as atividades e relações que ocorrem no seu interior e constituem em elementos motivadores que direcionam as ações das pessoas na instituição.

Os Valores Institucionais do Cofen são:

- **V1. Economicidade:** é a promoção de resultados esperados por meio da união da qualidade, celeridade e menor custo na prestação do serviço ou no trato com os bens públicos.
- **V2. Efetividade:** é realizar a coisa certa para transformar a situação existente.
- **V3. Eficácia:** é a capacidade de fazer aquilo que é preciso, que é certo para se alcançar determinado objetivo, escolhendo os melhores meios. A eficácia se refere ao resultado de uma atividade ou processo. É a capacidade de realizar objetivos.
- **V4. Eficiência:** é a capacidade de obter resultados utilizando a menor quantidade de recursos possíveis, como tempo, mão-de-obra e material, ou mais produtos utilizando a mesma quantidade de recursos. Envolve a forma com que um processo ou atividade é feita. É utilizar produtivamente os recursos.
- **V5. Finalidade:** é busca por resultados mais práticos e eficazes, ligados as necessidades e aspirações do interesse do público.
- **V6. Igualdade:** é a ausência de diferença. A igualdade ocorre quando todas as partes estão nas mesmas condições, possuem o mesmo valor ou são interpretadas a partir do mesmo ponto de vista, seja na comparação entre coisas ou pessoas.
- **V7. Impessoalidade:** é aquilo que não se direciona a alguém em particular; que não pertence a ninguém em especial. São atos que devem ter como finalidade o interesse público.
- **V8. Interesse Público:** é a supremacia do interesse público sobre o interesse privado.

- **V9. Lealdade e boa-fé:** é o dever de agir de acordo com a lei e com bom senso.
- **V10. Legalidade:** é aquilo que é permitido por lei, de acordo com os meios e formas que por ela estabelecidos e segundo os interesses públicos.
- **V11. Motivação:** é fundamentar todas as decisões que serão tomadas pelo agente público.
- **V12. Moralidade:** é o conjunto de regras de conduta que disciplinam o comportamento dos entes públicos para agirem com honestidade, retidão, equilíbrio, justiça, respeito à dignidade do ser humano, à boa fé, ao trabalho, à ética das instituições.
- **V13. Razoabilidade e Proporcionalidade:** é proibir o excesso, com a finalidade de evitar as restrições abusivas ou desnecessárias realizadas pela Administração Pública. Esse princípio envolve o da proporcionalidade, assim as competências da Administração Pública devem ser feitas proporcionalmente, sendo ponderadas, segundo as normas exigidas para cumprimento da finalidade do interesse público.
- **V14. Transparência:** é obrigação de dar publicidade, levar ao conhecimento de todos os seus atos, contratos ou instrumentos jurídicos como um todo, com transparência e possibilidade de qualquer pessoa questionar e controlar a atividade administrativa da instituição que representar o interesse público. Princípio da publicidade.

QUEM E QUANTOS SOMOS

O Sistema Com/Conselhos Regionais de enfermagem tem sob sua responsabilidade a gestão de 2.243.440 profissionais de enfermagem, ver gráfico 1, organizados em cinco categorias profissionais: Enfermeiros, Enfermeiros Obstetrizes, Técnicos de Enfermagem, Auxiliares de Enfermagem e Parteiras. Esta última categoria está extinta.

2019:

2.243.440

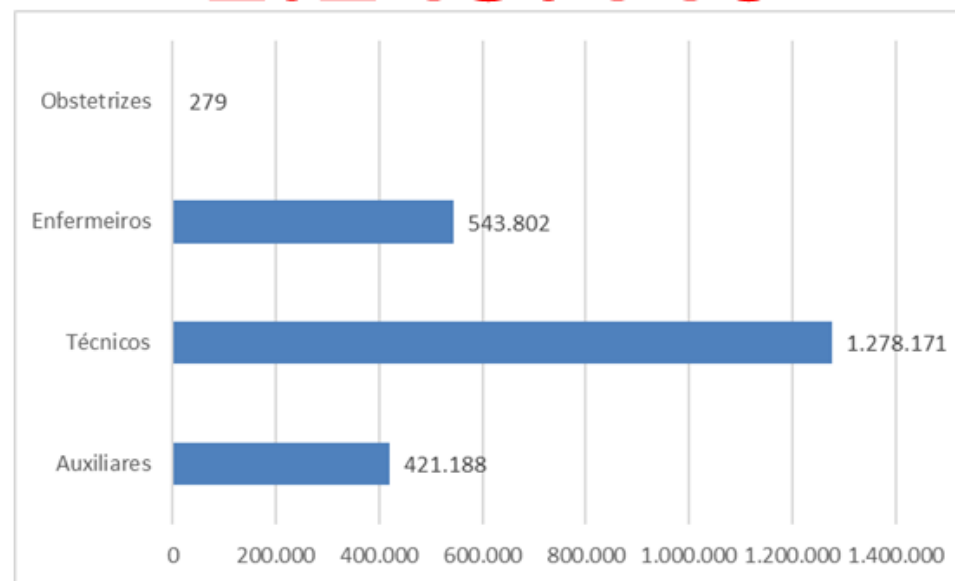


Gráfico 1 – Quantidade de profissionais de enfermagem inscritos.
Fonte: Assessoria de Planejamento e Gestão/Cofen.

A força de trabalho do Cofen está constituída conforme a tabela 2 e organizada conforme o organograma institucional, ver figura 3:

Tabela 2 – Força de trabalho do Cofen.

Descrição	Total
Conselheiros Federais	18
Empregados Públicos	94
Comissionados:	32
• Assessor Analista Técnico I	3
• Assessor Analista Técnico II	21
• Assessor Analista Técnico III	6
• Assessor Assistente	2
Estagiários	26
Terceirizados:	45
• Apoio técnico	29
• Segurança	8
• Limpeza	8
Colaboradores	61
Total Geral:	276

Fonte: Assessoria de Planejamento e Gestão/Cofen.

O Apêndice 01 – Caderno de Atribuições das Unidades Funcionais do Cofen.

A confecção de um organograma envolve uma metodologia para construir uma base sólida do Planejamento Estratégico Institucional (PEI). Também pode e deve ser modificado de acordo com as variações que venham a existir na organização. Se existe mudança em alguma unidade funcional, essa mudança deve refletir integralmente no organograma.

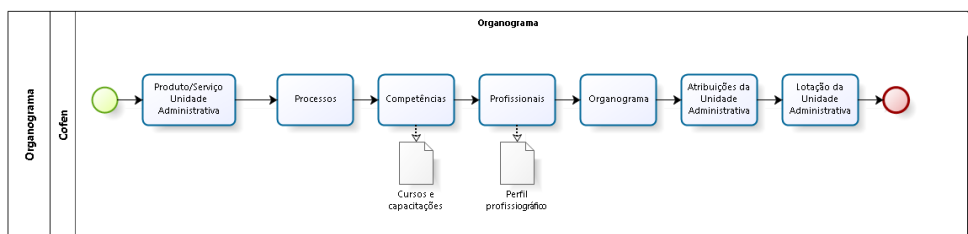


Figura 4 – Processo de elaboração do organograma do Cofen.

Fonte: Assessoria de Planejamento e Gestão/Cofen.

Além do mais, o processo de elaboração do organograma necessita que várias outras atividades tenham sido executadas, conforme apresentado na figura 4. Esse processo permite a instituição ter uma visão holística e pensar e elaborar vários instrumentos de gestão que são necessários.

A Governança Institucional, representada na figura 5, é a maneira pela qual o Conselho exerce a administração dos seus recursos humanos e orçamentários visando o cumprimento das suas atividades finalísticas, implicando ainda na sua capacidade de planejar, formular e implementar políticas e cumprir suas competências.

A governança também é entendida como o conjunto de mecanismos de liderança, estratégia e controle postos em prática para avaliar, direcionar e monitorar a gestão, com vistas à condução de políticas públicas e à prestação de serviços de interesse da sociedade.

Portanto, o Processo de Governança Institucional refere-se a padrões de articulação e cooperação entre atores sociais e políticos e arranjos institucionais que coordenam e regulam transações dentro e através das fronteiras do Sistema Cofen/Conselhos Regionais de Enfermagem.

A Governança Institucional do Cofen compreende essencialmente os mecanismos de liderança, estratégia e controle postos em prática para avaliar, direcionar e monitorar a atuação da gestão, com vistas à condução de políticas públicas e à prestação de serviços de interesse da sociedade e da enfermagem brasileira. Para isso o processo de governança e gestão adotado envolve as seguintes funções básicas:

- avaliar, dirigir e monitorar (ciclo de governança) - realizados nos níveis mais elevados da hierarquia organizacional; e
- planejar, executar e controlar (ciclo de gestão) - realizados nos níveis táticos e operacionais.

Além das unidades funcionais do organograma, o Cofen possui diversas comissões e Grupos de Trabalho compostos por Conselheiros Federais, empregados públicos e colaboradores.

As comissões atuais do Cofen são:

- Comissão Nacional de Residência em Enfermagem (Conarenf).
- Comissão Nacional de Saúde da Mulher.
- Comissão de Práticas Integrativas Complementares em Saúde (PICS).
- Comissão responsável pela análise, emissão de parecer e preenchimento do instrumento de avaliação disponibilizados pelo SESu/MEC.
- Comissão Científica do 22º Congresso Brasileiro dos Conselhos de Enfermagem (Cbconf).
- Comissão Nacional de Profissionais de Enfermagem Militares no âmbito do Sistema Cofen/Conselhos Regionais.
- Comissão de Práticas Avançadas em Enfermagem.
- Comissão Nacional de Urgência e Emergência.
- Comissão Nacional da Qualidade (CNQ).
- Comissão para criação de modelo de protocolo em nível nacional.
- Comissão Nacional de Técnicos e Auxiliares de Enfermagem (Conatenf).
- Comissão para elaborar parecer sobre a atuação da Enfermagem na regulamentação da Ozonioterapia como Procedimento Médico no Brasil.
- Comissão editorial de divulgação e publicação dos dados da Pesquisa Perfil da Enfermagem no Brasil.
- Comissão de Monitoramento e Avaliação do Projeto Anjos da Enfermagem.
- Comissão Nacional de Validação (CNV) da Certificação da Eliminação da Transmissão Vertical do HIV, do Ministério da Saúde.
- Comissão da Força Nacional de Fiscalização (Fnfis).
- Comissão para estudo e apresentação de minuta de Resolução para instituir serviço de dívida ativa nos Conselhos.
- Comissão Extraordinária de Aperfeiçoamento e Fomento da atuação do Ministério Público na Área da Saúde.
- Comissão para alterar e atualizar o Regimento Interno do Cofen.

- Comissão de Programa de Pós-Graduação *Stricto Sensu*.
- Comissão Organizadora do II Encontro Latino-americano de Enfermagem em Saúde Menta.
- Comissão de Planejamento da Contratação para elaborar Estudos Preliminares, Gerenciamento de Riscos e Termo de Referência ou Projeto Básico - Contratação de Instituição de Ensino Superior para realização de pesquisas sobre as práticas do Enfermeiro na atenção primária à saúde no Brasil.
- Comissão de implantação do Sistema Eletrônico de Informação (SEI).
- Comissão de Ouvidoria.
- Comissão Nacional de Enfermagem Forense.
- Comissão de Relação Internacionais.
- Comissão de Educação do Fórum dos Conselhos Federais da Área de Saúde (Fcfas).

Os Grupos de Trabalho (GT) e fóruns atuais do Cofen são:

- Grupo de Trabalho para revisão e adequação da Portaria do Ministério da Defesa nr 111/2003.
- Grupo de Trabalho para estudo sobre Farmácia Popular - Prescrição do Enfermeiro.
- Grupo de Trabalho para estudo e parecer sobre o Programa de Formação de Agentes de Saúde (PROFAGS), instituído pela Portaria nr 83, de 10 de janeiro de 2018, do Ministério da Saúde.
- Fórum Nacional de Enfermagem.
- Grupo de Trabalho de Assistência Farmacêutica Hospitalar do Ministério da Saúde.
- Grupo de Trabalho de Ozonioterapia.
- Grupo de Trabalho de Regulação da Enfermagem em Estética.
- Fórum dos Conselhos Federais de Profissões Regulamentadas (Conselhão).
- Câmara Técnica da Comissão Intersetorial de Recursos Humanos e Relações de Trabalho (Cirhrt/CNS).
- Fórum dos Conselhos Federais da Área de Saúde (Fcfas).

- Fórum das Entidades Nacionais dos Trabalhadores da Área de Saúde (Fentas).
- Conselho Regional de Enfermagem do Mercosul (CREM).
- Câmara de Regulação do Trabalho em Saúde (CRTS/MS).
- Comissão Extraordinária de Aperfeiçoamento e Fomento da Atuação do Ministério Público na Área da Saúde.
- Câmara de Saúde Suplementar (Camss).
- Grupo de Trabalho de Assistência Farmacêutica Hospitalar do Ministério da Saúde.
- Comitê Técnico Assessor de Imunizações (CTAI) do Ministério da Saúde.
- Conselho Nacional de Políticas sobre Drogas (Conad).
- Comissão Intersetorial de Atenção à Saúde das Pessoas com Deficiência e Comissão Intersetorial de Saúde do Trabalhador e Trabalhadora (Cistt) do Conselho Nacional de Saúde.
- Comissão Intersetorial de Atenção à Saúde de Pessoas com Patologias do Conselho Nacional de Saúde.
- Comissão Intersetorial de Orçamento e Financiamento do Conselho Nacional de Saúde.
- Comissão Intersetorial de Promoção, Proteção e Práticas Integrativas e Complementares em saúde do Conselho Nacional de Saúde.
- Comissão Intersetorial de Vigilância em Saúde, instituída pelo Conselho Nacional de Saúde (CNS).
- Comitê de Padronização das Informações em Saúde Suplementar (Copiss) da Agência Nacional de Saúde Suplementar (ANS).
- Fórum Permanente MERSOCUL para o trabalho em Saúde (Fpmts), criado no âmbito da Secretaria de Gestão de Trabalho e da Educação em Saúde (Sgtes) e vinculado ao Departamento de Gestão e da Regulação do Trabalho em Saúde (Degerts), do Ministério da Saúde.
- Reuniões do Comitê de Implantação do PNSP (Cipnsp).
- Comitê Nacional para a Promoção do Uso Racional de Medicamentos (Cnpurm)
- CT6 - Câmara Técnica de Saúde Animal/Ambiental da Comissão Nacional de Residência Multiprofissional (Cnrms).
- Reuniões do Conselho Nacional de Saúde (CNS).

- Reuniões junto a Câmara Setorial de Serviços para a Saúde da Agência Nacional de Vigilância Sanitária (Anvisa).
- Comitê de Implantação do PNSP (Cipnsp).

GOVERNANÇA INSTITUCIONAL DO COFEN

O Processo de Governança Institucional do Cofen está estruturado em quatro níveis de decisão com suas respectivas áreas de apoio e controle, como pode ser visto na figura 5.

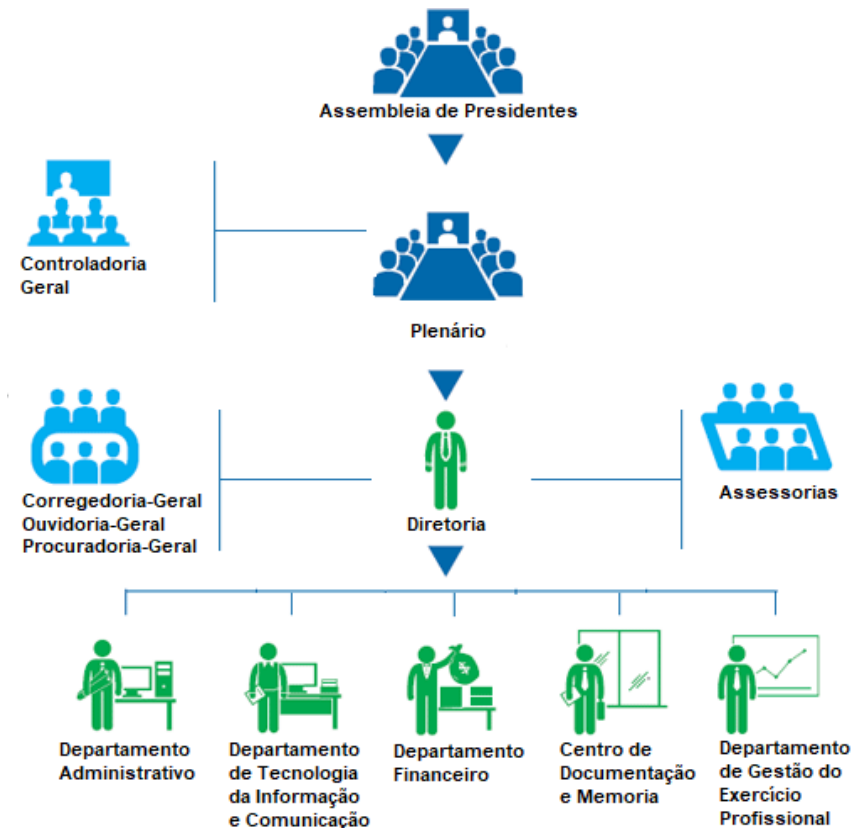


Figura 5 – Processo de Governança Institucional do Cofen.
Fonte: Assessoria de Planejamento e Gestão/Cofen.

O Regimento Interno do Cofen, aprovado pela Resolução Cofen nr 421/2012, institui a Assembleia de Presidentes como órgão consultivo e recursal do Sistema Cofen/Conselhos Regionais de Enfermagem. Esta mesma Resolução também institui e disciplina o funcionamento do Plenário e Diretoria do Cofen.

A Assembleia de Presidentes é constituída pelo conjunto dos Presidentes dos Conselhos Federal e Regionais de Enfermagem, e é presidida pelo(a) Presidente do Cofen.

A Assembleia de Presidentes delibera pelo voto da maioria de seus integrantes a respeito de julgamento de recursos das Decisões proferidas pelo Cofen em processo administrativo disciplinar contra conselheiros ou em processo ético; definição de macro políticas do Sistema Cofen/Conselhos Regionais de Enfermagem; e consulta formuladas pelo Plenário e Presidente do Cofen.

O Plenário do Cofen está constituído por dezoito Conselheiros Federais Efetivos. Deste, seis serão escolhidos para constituírem a Diretoria do Cofen.

A Diretoria do Cofen é constituída por Conselheiros Federais Efetivos que ocupam os cargos de Presidente, Vice-Presidente, Primeiro-Secretário, Segundo-Secretário, Primeiro-Tesoureiro e Segundo-Tesoureiro.

As demais estruturas funcionais do Cofen estão instituídas pela Resolução Cofen nr 618/2019 - Altera as Resoluções Cofen nr-s 425/2012, 480/2015, 493/2015 e altera e atualiza o Anexo da Resolução Cofen nr 566/2018.

CANAIS DE ACESSO DO CIDADÃO

O Cofen possui como principal canal de interação a Ouvidoria-Geral, disponibilizada no Website (<http://www.cofen.gov.br/ouvidoria>). Criada pela Resolução Cofen nr 373/2011, a Ouvidoria-Geral do Cofen disponibiliza seus serviços para profissionais de enfermagem, comunidade, estudantes, colaboradores do Sistema e público em geral. O contato mais próximo com o público, entretanto, se faz por meio dos Conselhos Regionais de Enfermagem (Coren) de cada estado, pois é o primeiro contato com os registrados e público regional.

O Cofen possui vários sites para prestação de informações e serviços ao cidadão, profissionais de enfermagem e Conselhos Regionais de Enfermagem, ver tabela 3. Canais de comunicação físicos do Cofen são:

Conselho Federal de Enfermagem

SCLN Quadra 304, Lote 09, Bloco E, Asa Norte, Brasília – DF
CEP: 70.736-550
Tel.: (61)3329-5800
Fax: (61) 3329-5801

Escritório Administrativo do Cofen na cidade do Rio de Janeiro

Rua da Glória, nº 190, 12º andar
Rio de Janeiro/RJ
CEP: 20241-180
Telefone: (21) 2221-6365

Museu Nacional de Enfermagem Anna Nery (MuNEAN)

Rua João de Deus, 5 - Pelourinho - Centro Histórico – Salvador/BA
CEP: 40026-250

CARTA DE SERVIÇOS AO CIDADÃO

O Cofen, no intuito de apresentar ao cidadão os principais serviços que a autarquia coloca a sua disposição, elaborou a sua Carta de Serviços ao Cidadão. Nesse documento, o cidadão tem a oportunidade de conhecer os serviços que o Cofen presta e a maneira de acessá-los.

Trata-se de um documento de compromisso com a sociedade, haja vista que por meio dele o Cofen se compromete a entregar os serviços nos prazos e modos informados.

Mais que isso, possibilita ao cidadão o exercício do controle social sobre os serviços que serão prestados, exigindo que o padrão compromissado seja atendido. Possibilita também que o cidadão participe da gestão dos serviços, propondo melhorias e mudanças nos procedimentos, de forma a aprimorar a qualidade dos serviços e produtos entregues à sociedade.

Por meio desse documento, o Cofen espera ampliar o acesso democrático aos serviços por ele prestados, de forma que os profissionais de enfermagem, as instituições e a sociedade possam ver e usufruir dos benefícios que a instituição coloca a sua disposição.

A Carta de Serviços ao Cidadão do Cofen está dirigida a três grupos de públicos-alvo:

- Cidadão:
 - ⇒ Ouvidoria
 - ⇒ Portal da Transparência
 - ⇒ Fale conosco
 - ⇒ Sítios e redes sociais
 - ⇒ Comunicação e imprensa
 - ⇒ Serviço de protocolo
 - ⇒ Emissão de certidões
 - ⇒ Biblioteca
 - ⇒ Museu Nacional da Enfermagem
 - ⇒ Anjos da Enfermagem

Tabela 3 – Canais de comunicação.

NR	Descrição	Sítio
1	Portal Institucional do Cofen	www.portalcofen.gov.br www.cofen.gov.br www.cofen.com.br
2	Portal da Transparência	ouvidoria.cofen.gov.br/cofen/transparência
3	Biblioteca	biblioteca.cofen.gov.br
4	Biblioteca Virtual de Enfermagem (BVE)	www.bve.org.br
5	Revista Enfermagem em Foco	revista.portalcofen.gov.br/index.php/enfermagem
6	Congresso Brasileiro dos Conselhos de Enfermagem (CBCENF)	cbcenf.cofen.gov.br www.cbcef.com.br
7	Museu Nacional de Enfermagem (MuNEAN)	munean.cofen.gov.br
8	Comissão Nacional de Residência em Enfermagem (CONARENF)	www.conarenf.com.br
9	Conselho Regional de Enfermagem dos Países do Mercosul (CREM)	crem.cofen.gov.br www.cofen.gov.br/crem
10	Eleições do Sistema do Cofen-Conselhos Regionais	votaenfermagem.com.br votaenfermagem.org.br
11	Ouvidoria-Geral	www.cofen.gov.br/ouvidoria
12	Facebook	www.facebook.com/bibliotecavirtualdeenfermagem
13	Instagram	www.instagram.com/cofen_oficial www.instagram.com/bibliotecavirtualdeenfermagem
14	Twitter	www.twitter.com/cofen_oficial
15	Podcast Saúde na Veia	https://soundcloud.com/user-879040886
16	Selo da Qualidade do Cofen	www.selocofen.com.br

Fonte: Assessoria de Comunicação/Cofen.

- Profissional de Enfermagem
 - ⇒ Registro de Títulos
 - ⇒ Inscrição profissional
 - ⇒ Cadastro de Instituições de Ensino
 - ⇒ Comissão Nacional de Residência em Enfermagem (Conarenf)
 - ⇒ Expedição de cédulas profissionais de identidade
 - ⇒ Reuniões do Plenário e Assembleia de Presidentes do Sistema Cofen-Conselhos Regionais
 - ⇒ Congresso Brasileiro dos Conselhos de Enfermagem (Cbcentf)
 - ⇒ Cursos de atualização
 - ⇒ Mestrado Profissional em Enfermagem
 - ⇒ Qualidade na Formação dos Profissionais de Enfermagem
 - ⇒ Programa Proficiência

- Conselhos Regionais de Enfermagem
 - ⇒ Planejamento Estratégico Institucional (PEI)
 - ⇒ Plano Plurianual (PPA)
 - ⇒ Plano de Trabalho Especial do Cofen (Platec)
 - ⇒ Fundo de Apoio às Atividades Administrativas (Funad)
 - ⇒ Semana de Enfermagem
 - ⇒ Cadastro de Instituições de Ensino
 - ⇒ Cadastro Informativo de Créditos não Quitados do Setor Público Federal (Cadin)
 - ⇒ Força Nacional de Fiscalização (Fnfis)
 - ⇒ Visita Técnica aos Departamentos de Fiscalização
 - ⇒ Emissão de Pareceres da Câmara Técnica de Fiscalização (Ctfis)
 - ⇒ Programa de capacitação da Câmara Técnica de Fiscalização (CTFIS)
 - ⇒ Projeto “Mais Fiscalização”
 - ⇒ Projeto “Coren Móvel”
 - ⇒ Seminário Administrativo
 - ⇒ Encontro de Coordenadores de Fiscalização (Ecofis)
 - ⇒ Seminário Nacional de Fiscalização do Sistema Cofen-Conselhos Regionais (Senafis)

- ⇒ Processos Éticos
- ⇒ Solicitação de cópia do Processo Ético
- ⇒ Dívida Ativa
- ⇒ Certidão Negativa de Débitos para os Conselhos Regionais de Enfermagem

FATOS EXTERNOS RELEVANTES

O Cofen realizar o monitoramento periódico do seu ambiente interno e externo para identificar fatores que possam impactar a sua atuação e cumprimento de sua missão institucional. Para isso, utiliza-se da metodologia da Matriz SWOT para identificar seus pontos fortes e fracos (ambiente interno) e oportunidades e ameaças (ambiente externo).

A análise da Matriz SWOT auxilia o gestor a posicionar estrategicamente o Cofen no ambiente em interno e externo. A análise interna: Pontos Fortes e Pontos Fracos tratam dos fatores que a empresa tem controle. Já a análise externa: Oportunidades e Ameaças abordam dos fatores que a empresa não tem controle.

A Matriz SWOT é um instrumento muito útil na elaboração do Planejamento Estratégico Institucional. Por meio dela, pode-se relacionar quais são as forças, as fraquezas, as oportunidades e as ameaças que rondam o Cofen, ajudando a gerenciá-las para melhorar o seu desempenho.

A função primordial da Matriz SWOT é possibilitar a escolha de estratégias mais adequadas para que o Cofen alcance seus Objetivos Estratégicos, a partir da avaliação crítica dos ambientes internos e externos.

No entanto, no momento da análise dos resultados da Matriz SWOT já é possível identificar quais os conjuntos de Pontos Fortes e Fracos do Cofen que devem receber mais atenção e serem trabalhados e que ação poderá ser tomada para aproveitar a atratividade das Oportunidades e minimizar o impacto das Ameaças.

A definição das ações concretas a serem tomadas pelo Cofen para atingir os resultados esperados para um determinado período de gestão, só será especificada no momento da elaboração das estratégias e dos Planos de Ação, posteriormente à etapa de definição dos Objetivos Estratégicos e das metas.

A Matriz SWOT também permite formular outras interpretações da análise das dimensões, tais como a identificação da Alavancagem, Vulnerabilidades, Restrições e Problemas. A figura 6 apresenta esta outra interpretação da Matriz SWOT.

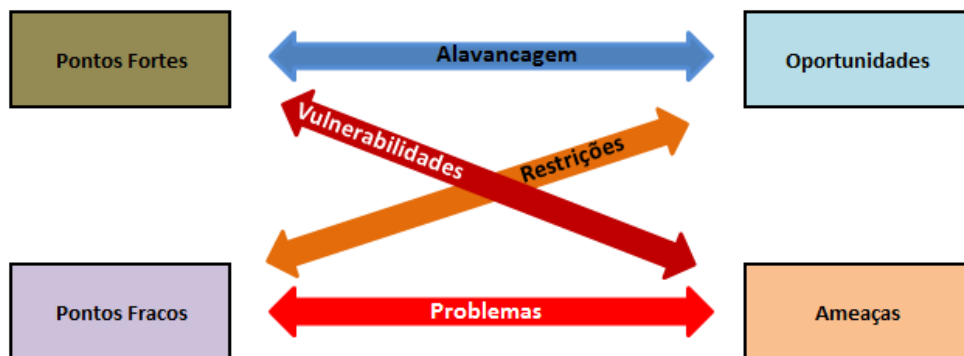


Figura 6 - Interpretações extraídas da Matriz SWOT.

Fonte: VALIM, Alexandre et al. O Modelo SWOT. Disponível em: <<http://www.administradores.com.br/producao-academica/analise-swtot/3060/download/>>. Acessado em 30/11/2013.

A estratégias de Alavancagem ocorrem quando um Ponto Forte se encontra com uma Oportunidade. A identificação de Problema ocorre quando as Ameaças atacam um Ponto Fraco. A Restrição ocorre quando os Pontos Fracos impedem o aproveitamento de uma Oportunidade. E a Vulnerabilidade quando uma Ameaça se encontra com um Ponto Forte.

Desta maneira, após aplicação da Matriz SWOT, o Cofen identificou os seguintes pontos:

Pontos Fortes

1. Planejamento Estratégico participativo.
2. Execução do Planejamento Estratégico.
3. Monitoramento e avaliação do Planejamento Estratégico.
4. Infraestrutura física.
5. Rede de comunicações do Cofen com os Coren-s.
6. Impulsionamento das ações desenvolvidas pelo Sistema nas redes sociais.
7. Agilidade na entrega das carteiras profissionais.
8. Aumento da arrecadação financeira.
9. Aumento do fortalecimento das atividades finalísticas do Conselho.
10. Projetos idealizados pelos Coren-s.
11. Normatização do processo de trabalho.
12. Comunicação efetiva relacionada ao uso de realização tecnologia e mídias sociais.
13. Fiscalização atuante e resolutiva.
14. Aplicação de penalidades em processos éticos.
15. Monitoramento da dívida ativa (protesto).
16. Recuperação.
17. Registro obrigatório de inscritos.
18. Investimento nas áreas finalísticas do Coren.
19. Processo ético com maior agilidade no trâmite.
20. Descentralização dos serviços do Coren.
21. Investimento em comunicação/informativos em redes sociais.
22. Recurso número de empregados públicos no Coren.
23. Eleições eletrônicas.
24. Implementação das comissões de ética.
25. Contato mais próximo com os profissionais.
26. Valor da anuidade.
27. Empregados públicos do Coren capacitados.
28. Quantidade de profissionais de enfermagem inscritos.
29. Confiança da sociedade na profissão de enfermagem.
30. Organização do sistema e integração.

31. Apoio do Cofen para os Coren-s.

Pontos Fracos

1. Cadastro dos profissionais desatualizado.
2. Inadimplência/baixa arrecadação.
3. Parque tecnológico desatualizado.
4. Software ineficiente.
5. Poucos empregados públicos.
6. Equipe subdimensionada no atendimento e na fiscalização.
7. Processos lentos nas atividades de fiscalização.
8. Atualização e qualificação para colaboradores/empregados.
9. Falta de conhecimento da sociedade/profissionais.
10. Processos éticos morosos.
11. Falta de Planejamento.
12. Infraestrutura precária (instalações).
13. Insuficiência de Tecnologia da Informação.
14. Desconhecimento dos profissionais de enfermagem das funções do Coren.
15. Processos de trabalho desorganizado e mal estruturados.
16. Representação política em todas as esferas.
17. Padronização dos fluxos de trabalho.
18. Sistema Incorp.
19. Falta de comprometimento.
20. Falta de hierarquização.
21. Retorno da fiscalização.
22. Postura do judiciário quanto ao dimensionamento.
23. Divulgação de questões negativas da enfermagem pela imprensa.
24. Dificuldade de liberação dos conselheiros para desenvolverem suas atividades no Coren.
25. Área de comunicação.
26. Deficiência na implementação de política de gestão de pessoas.
27. Falta de debates com os Coren-s ampliado sobre decisões/políticas/pareces.
28. Não cumprimento de metas pela fiscalização.
29. Não cumprimento de prazos.

30. Insatisfação e desconforto do público interno.

31. Atraso na emissão de carteiras.

32. Demora no atendimento.

Oportunidades

1. Campanha internacional “Nursing Now” sem fronteira.
2. Parceria com institucionais de saúde para capacitação.
3. Tecnologias novas.
4. Mestrado profissional do Cofen.
5. Refis.
6. Convênios.
7. Eventos ofertados.
8. Capacitações ofertadas pelo Cofen ao corpo funcional e gestão dos Coren-s.
9. Aporte financeiro.
10. Qualificação do Corpo Técnico oferecido pelo Cofen.
11. Parcerias com outras instituições e entidades.
12. Parecer favorável do Cofen ao uso do cartão de crédito como forma de pagamento.
13. Terceirização de serviços.
14. Concurso público.
15. Ouvidoria própria do Sistema.
16. Inovação na TI para alcançar os inscritos.
17. Quantidade de inscritos no Sistema.
18. Educação permanente e continuada.
19. Resoluções que dão possibilidade de ampliação do exercício profissional.
20. Investimento nas atividades fins dos Coren-s.
21. Parcerias com instituições públicas e privadas.
22. Assegurar a execução de projetos idealizados.
23. Reconhecimento do papel social do Conselho perante a sociedade.
24. Deliberações satisfatórias das decisões do Plenário.
25. Sistema único para integração do Sistema Cofen-Coren-s.
26. Oferta de serviços online para melhorar o acesso (ampliar).

27. Articulação do Sistema Cofen-Coren-s com o Serviço de Apoio ao Consumidor.
28. APP (Coren na mão).
29. Programa Coren na escola.

Ameaças

1. Formação deficitária.
2. Fragmentação da categoria.
3. Alta carga de trabalho.
4. Baixos salários.
5. Crise financeira do estado.
6. Falta de financiamento do SUS.
7. Questionamento da existência dos Conselhos.
8. Mudanças de entendimento do TCU.
9. Ineficiência da dívida ativa.
10. Associações e sindicatos não estão alinhados ao Conselho.
11. EAD.
12. Baixa cobertura da fiscalização das unidades de saúde.
13. Tornar facultativo o pagamento das anuidades.
14. Descentralização política e profissional da classe.
15. Expansão da quantidade de cursos oferecidos para a graduação e curso técnico em enfermagem.
16. Deficiência da fiscalização nos cursos de graduação pelo MEC e pelo Conselhos de Educação nos cursos técnicos.
17. Insatisfação e desconforto do público interno.
18. Diminuição da credibilidade dos profissionais de enfermagem por não atender demandas que são de outros órgãos.
19. Extinção dos conselhos.

MODELO DE NEGÓCIOS

Com base na Cadeia de Valor do Cofen, ver figura 7, são concebidos os projetos institucionais que irão compor o Planejamento Estratégico Institucional (PEI), o qual é monitorado, gerenciado e avaliado pela Metodologia *Balanced Scorecard* (BSC), utilizando de indicadores que sinalizam o desempenho dos projetos executados.



Figura 7 – Cadeia de Valor do Cofen.

Fonte: Assessoria de Planejamento e Gestão/Cofen.

O Modelo Negócios do Cofen responde a quatro perguntas fundamentais: O que? Para quem? Como? Quanto? A figura 8 apresenta esse modelo, o qual está estruturado nas dimensões: Capital, Estratégia, Atividades Finalísticas, Produtos, Impacto e Valor.

Entende-se por:

- 1) Capital o conjunto de recursos que o Cofen possui para realizar as suas Atividades Finalísticas;
- 2) Estratégia é o conjunto de Objetivos Estratégicos organizados nas dimensões da Metodologia do *Balanced Scorecard* adotada pelo Cofen para cumprir a sua missão institucional e alcançar a sua visão de futuro;
- 3) Atividades Finalísticas são os processos que geram e entregam produtos e serviços do Cofen para os Coren-s, profissionais de enfermagem e sociedade brasileira;
- 4) Produtos são o conjunto de produtos e serviços desenvolvidos pelo Cofen na execução de sua Estratégia, os quais entregam valor percebido aos Coren-s, à sociedade brasileira e aos profissionais de enfermagem;
- 5) Impacto representa a abrangência que as atividades do Cofen desejam alcançar; e
- 6) Valor representa os resultados precípuos que são entregues ao público-alvo (Coren-s, profissionais de enfermagem e sociedade brasileira).

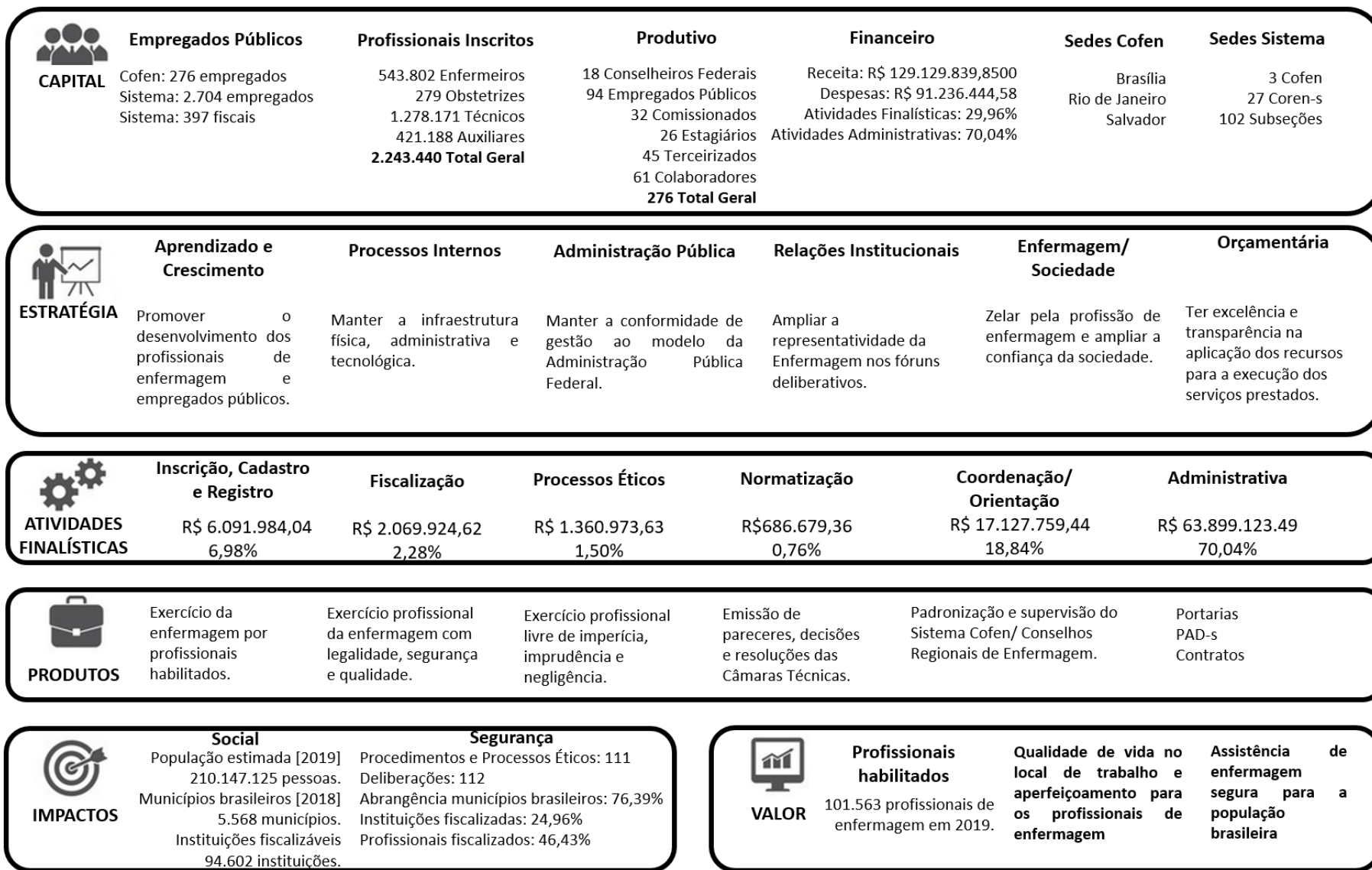


Figura 8 – Modelo de Negócio do Cofen.
 Fonte: Assessoria de Planejamento e Gestão/Cofen.

GOVERNANÇA, ESTRATÉGIA E ALOCAÇÃO DE RECURSOS

ESTRUTURA DE GOVERNANÇA

O princípio que norteia a Metodologia de Gestão Estratégica Orientada para Resultados (GEOR), Metodologia de Planejamento Estratégico do Cofen, é o de alavancar, em curto prazo, a capacidade de produzir e medir benefícios relevantes para a sociedade, no nosso caso, para a Enfermagem brasileira. A Metodologia GEOR traduz o compromisso dos Conselheiros Federais de explicitar e cristalizar os seus compromissos com a Enfermagem com o alcance de resultados, transparência e prestação de contas em benefício da classe que representam.

A Metodologia GEOR do Cofen está composta pela elaboração de um Plano Plurianual (PPA), o qual é definido pela Plenária de Conselheiros do Cofen. Este PPA é composto de Programas Temáticos e Objetivos Estratégicos, os quais são constituídos por Iniciativas Estratégicas. As Iniciativas Estratégicas, por sua vez, dão origem a Planos de Ação que serão detalhados na forma de Projetos. São estes últimos que concretizam os Objetivos Estratégicos traçados pela Plenária do Cofen.

Conforme o exposto, para que o Cofen alcance seus Objetivos Estratégicos e cumpra a sua Missão, o PPA auxilia dando o direcionamento estratégico e estruturando de forma sistemática o caminho a ser trilhado.

Os Programas Temáticos são um conjunto de Iniciativas Estratégicas relacionados entre si para o alcance dos resultados propostos e podem ter mais de um Objetivo Estratégico vinculado. O Programa Temático retrata no PPA a agenda institucional e orienta a ação institucional. Sua abrangência deve ser a necessária para representar os desafios e organizar a gestão, o monitoramento, a avaliação, as transversalidades, as multissetorialidades e a territorialidade do que vai ser feito. O Programa Temático se desdobra em Objetivos e Iniciativas Estratégicas.

A figura 9 apresenta a Metodologia de Planejamento Estratégico do Cofen, a qual é o desdobramento sucessivo do Planejamento Estratégico Institucional em uma visão macro até a sua execução operacional micro que culmina na gestão dos contratos.

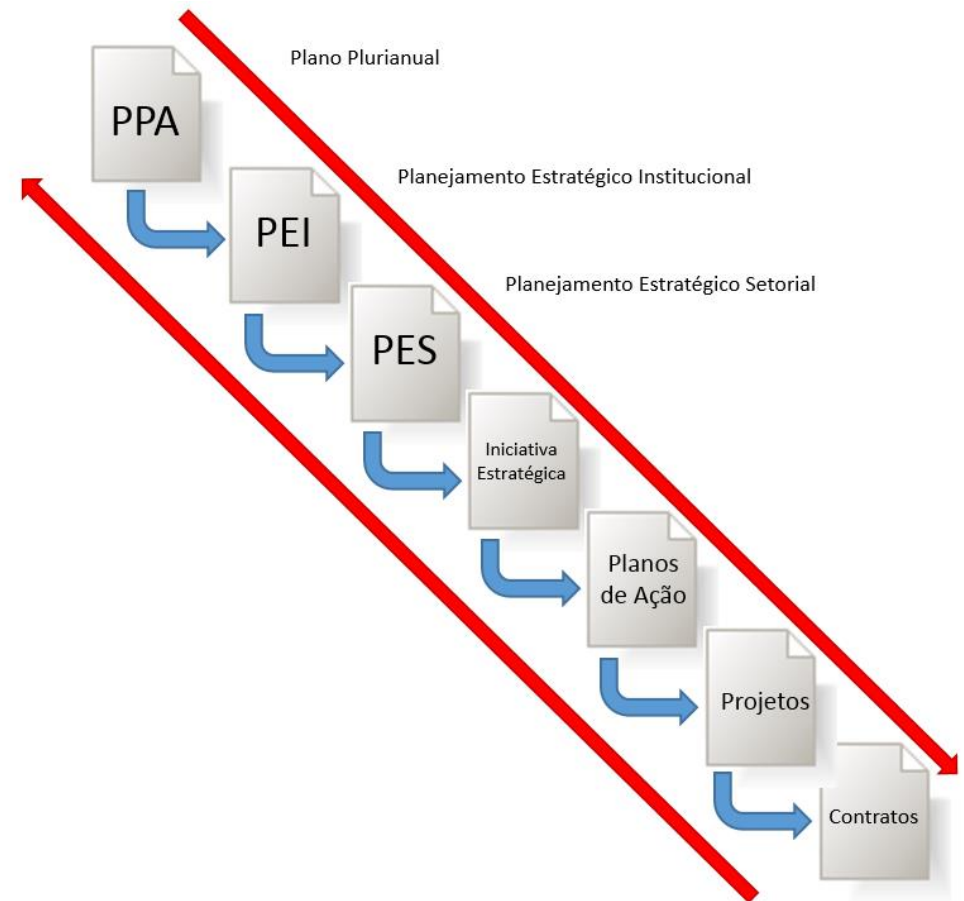


Figura 9 – Metodologia de Planejamento Estratégico do Cofen.
Fonte: Assessoria de Planejamento e Gestão/Cofen.

Mas, para que isso funcione, faz-se necessário também um modelo de Gestão Operacional, além do modelo de Gestão Estratégica. A figura 10 apresenta o modelo de Gestão Operacional do PEI do Cofen.

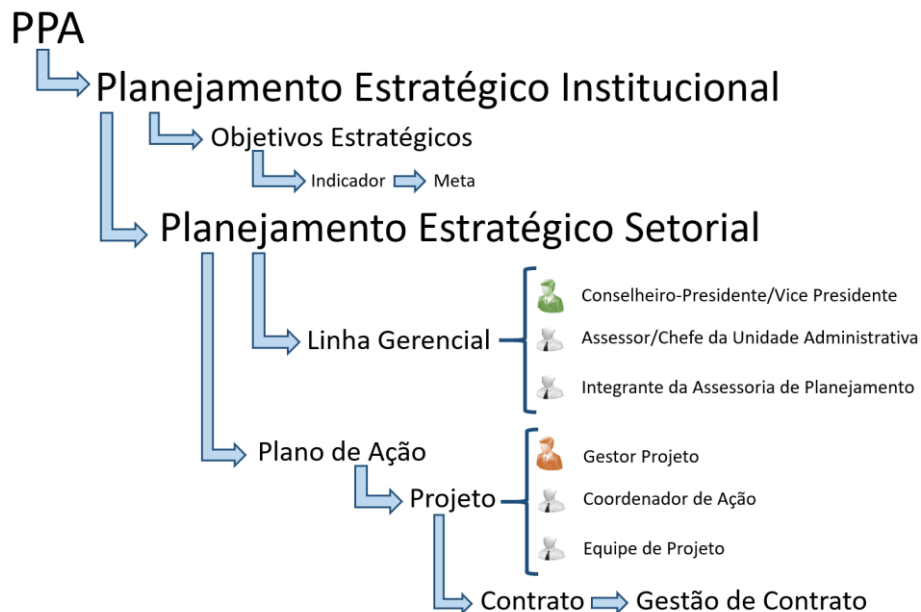


Figura 10 – Governança do Planejamento Estratégico do Cofen.
Fonte: Assessoria de Planejamento e Gestão/Cofen.

PLANEJAMENTO ESTRATÉGICO

A Metodologia GEOR está implementada em cima de quatro eixos: foco na Enfermagem brasileira, transparência da gestão, flexibilidade e simplicidade. Desta forma, o Cofen tem mecanismos para multiplicar e melhorar o atendimento à Enfermagem e à sociedade.

Conforme o exposto, para que o Cofen alcance seus Objetivos Estratégicos e cumpra a sua Missão, o PPA auxilia dando o direcionamento estratégico e estruturando de forma sistemática o caminho a ser trilhado. A figura 11 apresenta as principais metodologias e artefatos utilizados e gerados na Metodologia GEOR.




Figura 11 – Metodologias e instrumentos de planejamento do Cofen.
Fonte: Assessoria de Planejamento e Gestão/Cofen.

Os Objetivos Estratégicos expressam as escolhas da instituição para a implementação da sua política. Por intermédio deles, o PEI relaciona o “planejar” ao “fazer”. Os Objetivos Estratégicos podem ter uma ou mais Iniciativas Estratégicas a eles relacionados, as quais abrangem projetos, atividades ou operações especiais, e apresenta as seguintes características:

- define a escolha para a implementação da política institucional desejada, levando em conta aspectos políticos, sociais, econômicos, institucionais, tecnológicos, legais e ambientais;
- orienta taticamente a ação da instituição no intuito de garantir a entrega à sociedade dos bens e serviços necessários para o alcance das metas estipuladas;
- expressa um resultado transformador da situação atual em que se encontra um determinado tema;
- é exequível, estabelecendo metas factíveis e realistas para a instituição, considerando a conjuntura econômica, política e social existente;
- define iniciativas que declaram aquilo que deve ser ofertado na forma de bens e serviços ou pela incorporação de novos valores

à política institucional, considerando como organizar os agentes e os instrumentos que a materializam;

- declara as informações necessárias para a eficácia da Iniciativa Estratégica, além de indicar os impactos esperados na sociedade.

A Iniciativa Estratégica, por sua vez, declara as entregas à sociedade de bens e serviços, resultantes da coordenação de ações institucionais e normativas. Ela norteia a atuação institucional e estabelece um elo entre o PPA e o Orçamento.

Uma Iniciativa Estratégica é uma reflexão resumida de um projeto. Para a sua confecção, utiliza-se a Metodologia 5W2H, a qual é um conjunto de sete perguntas básicas para pensar um projeto. É a partir do Plano de Ação aprovado que é confeccionado o Projeto.

Já os Projetos são empreendimentos únicos e singulares, com data de início e término definidos, que utilizam recursos (humanos, materiais, financeiros, tempo, serviços etc.) para atingir Objetivos Estratégicos definidos no PEI. Os Projetos podem ser de quatro tipos: 1) Articulação Institucional, 2) Desenvolvimento de Produtos e Serviços, 3) Gestão Operacional e 4) Construção e Reformas.

Para que isso seja possível, o Cofen elaborou o seu PPA, conforme figura 12, o qual norteia e serve de subsídio para que os Conselhos Regionais de Enfermagem (Coren) confeccionem os seus PPA-s, sempre respeitando a autonomia e diferenças regionais que cada Coren possui, propiciando um ambiente participativo e colaborativo. Os 28 PPA-s (PPA do Cofen + 27 PPA-s dos Coren-s) dão origem ao PPA do Sistema Cofen-Conselhos Regionais. Este PPA consolidado é o Direcionamento Estratégico do Sistema Cofen-Conselhos Regionais para a Enfermagem de todo o Brasil.

A confecção do PPA do Cofen leva em consideração as despesas fixas que o Cofen possui e o valor total projetado de arrecadação. O valor utilizado no PPA é o resultado da diferença entre o valor total projetado de arrecadação e o valor total das despesas fixas. Esse valor é utilizado para investimentos em Iniciativas Estratégicas de interesse institucionais do Sistema Cofen – Conselhos Regionais de Enfermagem.

O PPA abrange um período de gestão no Sistema Cofen – Conselhos Regionais de Enfermagem, o qual tem duração de três anos. Portanto, os

conselheiros que assumem a gestão do Cofen iniciam seu período de mandato com o primeiro ano já planejado pela gestão anterior, e então planejam os próximos três anos, dos quais os dois primeiros são para si e o último é para a próxima gestão.

PLANO PLURIANUAL DO COFEN

Nº	Iniciativa Estratégica	Orçamento					Responsável	Unidade Funcional	PAD	Portaria	Status
		2015	2016	2017	2018	Total					
1	Realizar Encontro Anual de TI do Sistema COFEN/Conselhos Regionais			R\$ 0,01	R\$ 0,01	R\$ 0,02	Honor Junior	Departamento de TIC	0524/2017		Finalizado
2	Aprimorar Programa de Desenvolvimento Profissional (Investimento/perfeccionamento) dos empregados públicos do Sistema Cofen-Conselhos Regionais de Enfermagem.					R\$ -	André - ASPLAN	Assessoria Planejamento e Gestão	596/2014	978/2014	Cancelado
3	Aprimorar Programa de Desenvolvimento Profissional (Investimento/perfeccionamento) dos empregados públicos do Sistema Cofen-Conselhos Regionais de Enfermagem.	R\$ 0,01	R\$ 0,01			R\$ 0,02	Luciana Paschoal Pinheiro Freitas	Departamento Administrativo	597/2014	979/2014	Finalizado
4	Conferência Internacional de Publicações de Enfermagem			R\$ 150.000,00		R\$ 150.000,00	Joel Rotim Mancica	Câmara Técnica			Não iniciado
5	Curso programa de formação de gestores dos Conselhos Regionais de Enfermagem	R\$ 0,01	R\$ 0,01			R\$ 0,02	Ronaldo Freire Ramos	Departamento Administrativo	880/2015	16/2016	Finalizado
6	Estabelecer programa de educação continuada dos inscritos no Sistema Cofen-Conselhos Regionais de Enfermagem.	R\$ 2.000.000,00	R\$ 2.000.000,00	R\$ 2.000.000,00	R\$ 2.000.000,00	R\$ 8.000.000,00	Joel Rotim	Departamento Administrativo	680/2014	1133/2014	Finalizado
7	Operacionalizar anualmente o Seminário Institucional - 2015	R\$ 83.000,00				R\$ 83.000,00	Silvia - Colaboradora	Plenário	635/2014	165/2015	Finalizado
8	Operacionalizar anualmente o Seminário Institucional - 2016		R\$ 83.000,00			R\$ 83.000,00	Dra. Silvia - Colaboradora	Assessoria de Comunicação e Eventos	807/2015		Finalizado
9	Operacionalizar anualmente o Seminário Institucional - 2017			R\$ 162.000,00		R\$ 162.000,00		Assessoria de Comunicação e Eventos			Finalizado
10	Operacionalizar anualmente o Seminário Institucional - 2018				R\$ 162.000,00	R\$ 162.000,00			739/2017		Iniciado
11	Operacionalizar anualmente o Seminário Nacional de Fiscalização dos Conselhos Regionais de Enfermagem (Senafis) - 2015	R\$ 500.000,00				R\$ 500.000,00	Walter - Conselheiro	CTFIS	645/2014	515/2015	Finalizado
12	Operacionalizar anualmente o Seminário Nacional de Fiscalização dos Conselhos Regionais de Enfermagem (Senafis) - 2016		R\$ 500.000,00			R\$ 500.000,00	Walter - Conselheiro	CTFIS	808/2015		Finalizado
13	Operacionalizar anualmente o Seminário Nacional de Fiscalização dos Conselhos Regionais de Enfermagem (Senafis) - 2017			R\$ 480.000,00		R\$ 480.000,00	Walter - Conselheiro	CTFIS	48/2017		Finalizado
14	Operacionalizar anualmente o Seminário Nacional de Fiscalização dos Conselhos Regionais de Enfermagem (Senafis) - 2018				R\$ 500.000,00	R\$ 500.000,00	Walter - Conselheiro	CTFIS			Não iniciado
15	Realizar cursos de capacitação técnica continuada para os servidores do Sistema Cofen - Conselhos Regionais de Enfermagem.	R\$ 150.000,00	R\$ 150.000,00	R\$ 150.000,00	R\$ 150.000,00	R\$ 600.000,00		Departamento Administrativo	605/2014		Cancelado
16	Realizar estudos para regularização de Universidade Corporativa para o Sistema Cofen-Conselhos Regionais de Enfermagem.	R\$ 0,01	R\$ 0,01	R\$ 0,01	R\$ 0,01	R\$ 0,04	Ronaldo Freire Ramos	Departamento Administrativo	879/2015		Iniciado
17	Seminário Nacional sobre Mestrado Profissional em Enfermagem - Subárea de Objetivo Estratégico	2.733.000,03	2.733.000,03	3.342.000,00	2.812.000,02	11.320.000,10	Joel Rotim Mancica	Câmara Técnica	778/2015		Finalizado

Figura 12 – Modelo de Plano Plurianual do Cofen.

Fonte: Assessoria de Planejamento e Gestão/Cofen.

Outro ponto importante na elaboração do PPA é que este deve ter a descrição sintética das Iniciativas Estratégicas que orientam sua atuação, identificando os Objetivos Estratégicos e as unidades administrativas responsáveis pela sua execução.

Desta maneira, o PPA demonstra sua vinculação com as competências institucionais, ou seja, Missão e Visão de Futuro, além da sua conformidade legal e normativa.

O PPA tem como insumo o Mapa Estratégico da instituição confeccionado com base na metodologia do *Balanced Scorecard* (BSC). Esta metodologia tem como componentes:

- Missão Institucional.
- Visão de Futuro.
- Objetivos Estratégicos.
- Metas dos Objetivos Estratégicos.
- Indicador da Meta.
- Iniciativas Estratégicas.

Os Objetivos Estratégicos são agrupados dentro dos Temas Estratégicos que, por sua vez, estão dentro das Perspectivas do BSC. O Cofen por ser uma autarquia pública *sui generis*¹, precisou adequar a metodologia do BSC a si. Desta maneira, foram criadas seis perspectivas para o Mapa Estratégico: Aprendizado e Crescimento; Processos Internos; Administração Pública; Relações Institucionais; Enfermagem/Sociedade e Orçamentária.

Todas essas perspectivas possuem causa e efeito uma na outra e conduzem as ações institucionais para realização da Missão Institucional, Visão de Futuro e Valores.

METODOLOGIA DE GESTÃO ESTRATÉGICA ORIENTADA PARA RESULTADOS (GEOR)

A Metodologia de Gestão Estratégica Orientada para Resultados (GEOR) permite a sociedade e a Enfermagem saber dos gestores do Sistema Cofen-Conselhos Regionais como, onde e com que benefícios os seus recursos estão sendo aplicados. Ela agrega valor nos vários níveis da instituição, por exemplo:

- **Nível Estratégico:** proporciona maior clareza e visibilidade e amplia a capacidade da organização de demonstrar resultados para a sociedade, parceiros, governo e órgãos de controle.
- **Nível Tático:** integra esforço das diversas áreas da organização para a obtenção de resultados; amplia a capacidade de supervisão e controle, pois impõe a mensuração de resultados, tornam explícitos os compromissos e responsabilidades e estimula a convergência das parcerias internas e externas para uma agenda concreta de resultados e de ações pactuadas.

- **Nível Operacional:** amplia a capacidade de resposta da organização, por meio de projetos focados em demandas locais bem definidas, melhora a interlocução das equipes de trabalho com os demais níveis da organização; valoriza e fortalece os gestores de projeto e estimula o desenvolvimento profissional, além de potencializar o uso do conhecimento disponível na organização e de seus parceiros em prol da obtenção de resultados.

O PPA do Sistema Cofen-Conselhos Regionais é acompanhado, gerenciado e avaliado por meio de indicadores que sinalizam o desempenho do PEI estabelecido. Para isso, é utilizada a Metodologia do Balanced Scorecard (BSC) para avaliar o quanto se avançou na concretização dos Objetivos Estratégicos do Sistema Cofen-Conselhos Regionais.

Resumindo, pode-se dizer que o ponto central da Metodologia GEOR é transformar intenção e ideia em realidade.

A Metodologia de Planejamento Estratégico do Cofen fundamenta-se no ensino-aprendizagem, para a qual foi desenvolvido um Método Ágil para concepção, elaboração, execução e acompanhamento de projetos institucionais denominado Gestão Estratégica Orientada a Resultados (GEOR). Este método utiliza-se de três metodologias de gestão: SMART, 5W2H e Canvas de Projetos, como pode ser visto na figura 13.

¹ O termo *sui generis*, de origem latina, significa, literalmente, "de seu próprio gênero", ou seja, "único em seu gênero".

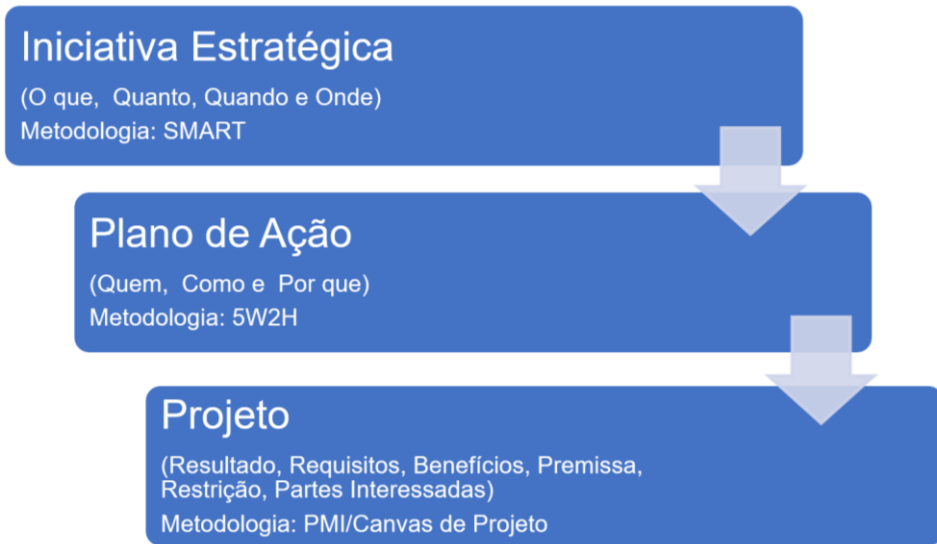


Figura 13 – Metodologia de Gestão Estratégica Orientada a Resultados.
Fonte: Assessoria de Planejamento e Gestão/Cofen.

O Mapa Estratégico do Cofen, um dos instrumentos da Metodologia do *Balanced Scorecard*, ver a figura 14, condensa os diversos elementos do Planejamento Estratégico Institucional (PEI). É uma ferramenta que auxilia no acompanhamento do PEI.

GASTOS COM ATIVIDADES FINALÍSTICAS E ADMINISTRATIVAS

No exercício de 2019, o Cofen gastou com as Atividades Finalísticas 29,96% do seu orçamento. Estão contemplados nessa porcentagem as atividades finalísticas AF01 a AF05, conforme orientações extraídas do Relatório de Fiscalização de Orientação Centralizada (FOC) do Tribunal de Contas da União (TCU), ver tabela 4.

Tabela 4 – Gastos por Atividade Finalística.

Código	Atividade Finalística	Valor	Porcentagem
AF01	Inscrição, Cadastro e Registro	6.091.984,04	6,68%
AF02	Fiscalização	2.069.924,62	2,27%
AF03	Processo Ético	1.360.973,63	1,49%
AF04	Normatização	686.679,36	0,75%
AF05	Coordenação/Orientação	17.127.759,44	18,77%
AF06	Administrativa	63.899.123,49	70,04%
Total Geral		91.236.444,58	100,00%

Fonte: Divisão de Orçamento e Empenho/Departamento Financeiro/Cofen.

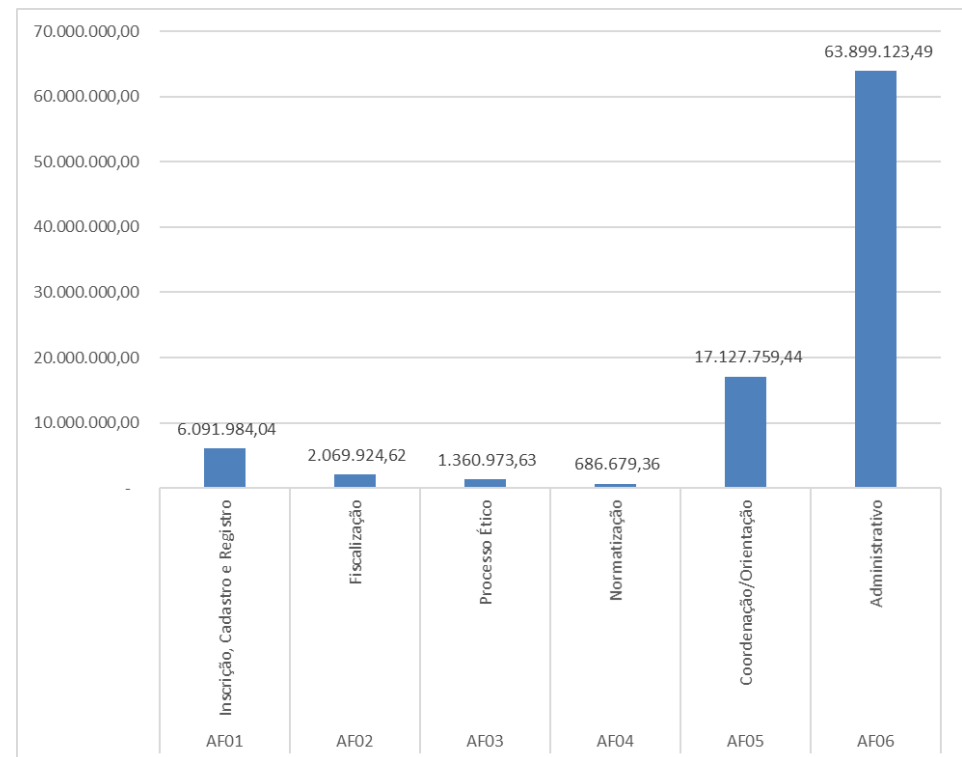


Gráfico 2 – Gastos por Atividade Finalística.

Fonte: Divisão de Orçamento e Empenho/Departamento Financeiro/Cofen.

O gasto com Conselheiros Federais com diárias e jetons foi de R\$ 3.354.290,60. As atividades de Conselheiros Federais estão agrupadas na Atividade Finalística de Coordenação/Orientação (AF05), ver tabela 5 e gráfico 3.

Tabela 5 – Gastos com Conselheiros Federais.

Tipo	Atividade Finalística	Valor (R\$)	Porcentagem
Diárias	Reunião Ordinária de Plenário	1.268.431,20	37,82%
Diárias	Reunião Ordinária de Diretoria	183.459,40	5,47%
Diárias	Reunião Extraordinária de Plenário	21.125,00	0,63%
Jeton	Reunião Ordinária de Plenário	1.702.350,00	50,75%
Jeton	Reunião Ordinária de Diretoria	124.025,00	3,70%
Jeton	Reunião Extraordinária de Diretoria	54.900,00	1,64%
Total Geral		3.354.290,60	100,00%

Fonte: Divisão de Orçamento e Empenho/Departamento Financeiro/Cofen.

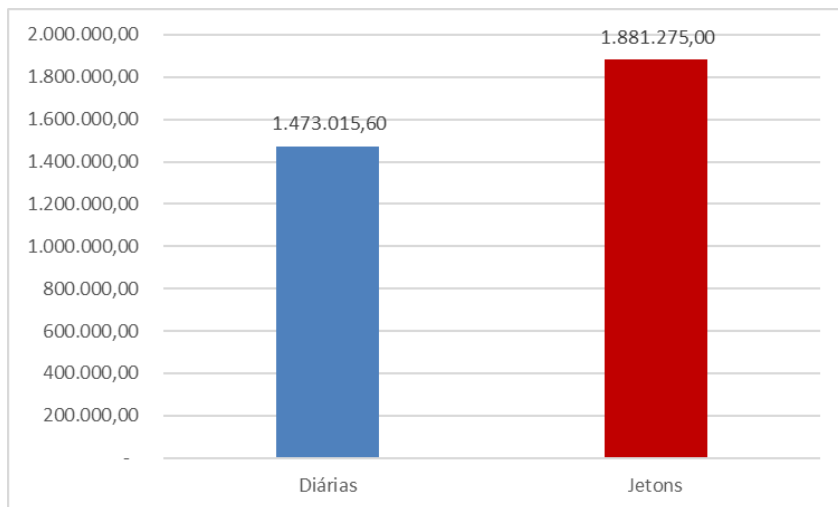


Gráfico 3 - Gastos com diárias e jetons de Conselheiros Federais.

Fonte: Divisão de Orçamento e Empenho/Departamento Financeiro/Cofen.

OBJETIVOS ESTRATÉGICOS

Tabela 6 – Objetivos Estratégicos do Cofen.

Objetivo Estratégico	Perspectiva	Programa Temático	Valor	Atividades Finalísticas
OE01. Promover o desenvolvimento de competências dos empregados públicos que compõem o Sistema Cofen-Conselhos Regionais de Enfermagem.	Aprendizado e Crescimento	Capital humano	V04. Eficiência.	AF05.Coordenação
OE02. Promover estudos, campanhas, eventos técnico-científicos e culturais para aperfeiçoamento e desenvolvimento dos profissionais de enfermagem e dos profissionais que compõem os Conselhos de Enfermagem.	Aprendizado e Crescimento	Capital humano	V04. Eficiência.	AF04.Normatização
OE03. Contribuir com a qualidade da formação em enfermagem.	Aprendizado e Crescimento	Capital humano	V03. Eficácia.	AF04.Normatização
OE04. Apoiar técnica, administrativa, financeira, tecnológica e juridicamente os Conselhos Regionais de Enfermagem para melhorar a gestão e o atendimento à sociedade e aos profissionais de enfermagem.	Processos Internos	Excelência na Gestão	V05. Finalidade.	AF05.Coordenação
OE05. Manter a infraestrutura física, administrativa e tecnológica do Sistema Cofen-Conselhos Regionais de Enfermagem.	Processos Internos	Excelência na Gestão	V03. Eficácia.	AF05.Coordenação
OE06. Aprimorar a comunicação institucional.	Processos Internos	Excelência na Gestão	V14. Transparência	AF05.Coordenação
OE07. Ter um ambiente de trabalho integrado, que promova a cultura de resultados e a qualidade de vida no trabalho.	Processos Internos	Excelência na Gestão	V02. Efetividade.	AF05.Coordenação
OE08. Manter o registro e cadastro de profissionais de enfermagem e de empresas com atividade fim de serviços de enfermagem.	Processos Internos	Excelência na Gestão	V04. Eficiência.	AF01.Inscrição, Cadastro e Registro
OE09. Manter o alinhamento da gestão do Sistema Cofen-Conselhos Regionais de Enfermagem ao modelo da Administração Pública Federal.	Administração Pública	Conformidade Legal	V10. Legalidade.	AF04.Normatização
OE10. Ampliar a representatividade da Enfermagem nos fóruns deliberativos.	Relações Institucionais	Representação e Cooperação	V11. Motivação.	AF05.Coordenação
OE11. Conceder honrarias para homenagear os profissionais da enfermagem que destacaram ou contribuíram de forma significativa para o reconhecimento, o crescimento e a melhoria da enfermagem.	Relações Institucionais	Representação e Cooperação	V06. Igualdade.	AF05.Coordenação
OE12. Ampliar as relações institucionais de cooperação no âmbito nacional e internacional.	Relações Institucionais	Representação e Cooperação	V03. Eficácia.	AF05.Coordenação
OE13. Ampliar a visibilidade institucional e a confiança dos profissionais de enfermagem e da sociedade.	Enfermagem/Sociedade	Compromisso e Transparência	V07. Impessoalidade.	AF02.Fiscalização
OE14. Acompanhar, articular, propor e apoiar a elaboração e a implementação de políticas públicas de saúde.	Enfermagem/Sociedade	Compromisso e Transparência	V08. Interesse Público.	AF04.Normatização
OE15. Deliberar, fiscalizar e disciplinar a conduta ética dos profissionais de enfermagem e empregados públicos.	Enfermagem/Sociedade	Compromisso e Transparência	V12. Moralidade.	AF03.Processo Ético
OE16. Deliberar, fiscalizar e disciplinar as atividades dos profissionais de enfermagem e empregados públicos.	Enfermagem/Sociedade	Compromisso e Transparência	V10. Legalidade.	AF03.Processo Ético
OE17. Zelar pelo bom conceito da profissão de enfermagem e dos que a exerçam.	Enfermagem/Sociedade	Compromisso e Transparência	V09. Lealdade e boa-fé.	AF02.Fiscalização
OE18. Ter excelência e transparência na aplicação dos recursos necessários para a execução dos serviços prestados pelo Sistema Cofen-Conselhos Regionais de Enfermagem.	Orçamentária	Gestão por Resultados	V01. Economicidade.	AF05.Coordenação
OE19. Promover as medidas administrativas de lançamento e recuperação de créditos.	Orçamentária	Gestão por Resultados	V13. Razoabilidade e Proporcionalidade.	AF04.Normatização

Fonte: Assessoria de Planejamento e Gestão/Cofen.

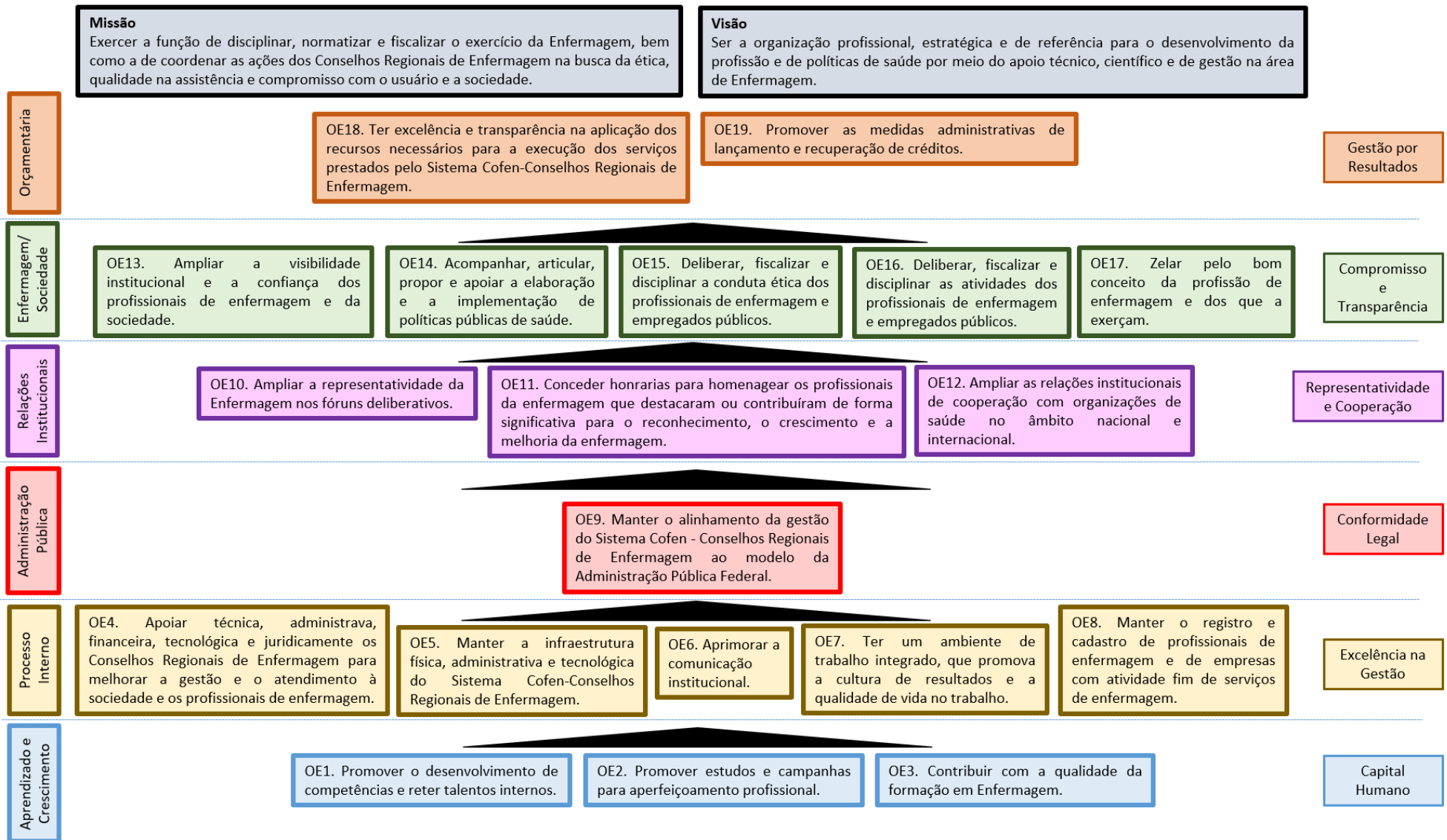


Figura 14 – Mapa Estratégico do Cofen.

Fonte: Assessoria de Planejamento e Gestão/Cofen.

PROGRAMAS, PROJETOS E INICIATIVAS EXECUTADAS

Programa de Apoio e Fortalecimento Institucional Cofen/Conselhos Regionais

Apoio aos Conselhos Regionais: contribuições, contemplando projetos para aquisição e/ou reforma de sede administrativas, compra de equipamentos e viaturas para os Conselhos Regionais, observando a Decisão Cofen nº 243/2016, que dispõe sobre a classificação dos Conselhos Regionais de Enfermagem em micro, pequeno, médio, grande e macro porte quanto ao número de inscrições definitivas.

Apoio institucional ao Sistema Cofen/Conselhos Regionais: capacitação, contemplando projetos, por meio de cursos para gestores e funcionários nas áreas de licitação, contratos, contabilidade pública, gestão de pessoal entre outros.

Programa de Apoio aos Profissionais de Enfermagem

Este programa é constituído por:

- Apoio para capacitação de profissionais de Enfermagem em cursos de curta e média duração;
- Apoio para participação em eventos científicos voltadas para a categoria em âmbito regional, nacional e internacional; e
- Apoio à realização de eventos de relevância para a categoria em âmbito regional.

Programa de Fortalecimento à Informação e Documentação

Este programa é constituído por:

- Projeto Eventos Técnicos;
- Projeto Rede de Documentação e Informação em Enfermagem;
- Projeto Lançamento de Livros; e
- Projeto de melhoria de comunicação institucional do Sistema Cofen/Conselhos Regionais.

Projetos Especiais

A participação do associado gera resultados para todos

O Plano de Trabalho Especial (Resolução Cofen nº 343/2009) consiste em quatro programas. A experiência mostrou ser um instrumento importantíssimo para o desenvolvimento dos Conselhos Regionais. Mais de 100 (cem) projetos foram acolhidos pelo Cofen, compreendendo a aquisição, construção e reforma de sedes, dos investimentos em estrutura administrativa e tecnológica, da capacitação de servidores, de cursos de qualificação para a categoria, encontros e congressos regionais, entre outros.

Museu Nacional de Enfermagem Anna Nery (MuNEAN)

Um espaço para proteger a memória de quem protegeu vidas. O conjunto arquitetônico colonial do Pelourinho, onde se localiza um dos mais importantes Centros Históricos do Brasil, em Salvador (BA), conta agora com um novo e arrojado projeto. Trata-se do Museu Nacional de Enfermagem Anna Nery, o MuNEAN, inaugurado no dia 20 de maio de 2010, com o objetivo de preservar a história da enfermagem e criar uma ferramenta de fomento para cada passo do processo de evolução da profissão rumo ao futuro.

O MuNEAN propiciará a pesquisa, preservando e resgatando toda a história da profissão, dos profissionais e das especialidades. A homenagem à enfermeira Anna Nery é o reconhecimento a uma profissional do 'cuidar' que, na Guerra do Paraguai, foi essencial à prestação dos primeiros socorros como enfermeira. Ela é considerada um símbolo de dedicação, de solidariedade e de profissionalismo numa época com poucos conhecimentos científicos e numa condição adversa.

Capacitação Profissional

Atualizar para valorizar o profissional. Para proporcionar aos enfermeiros, técnicos e auxiliares de enfermagem condições de atualização e aprimoramento profissional baseadas em parâmetros e limites claros no campo da enfermagem, foi criado pelo Cofen o Programa Proficiência, numa iniciativa pioneira no país.

Ele consiste em oferecer cursos gratuitos de curta duração, realizados à distância, por meio da internet, aos profissionais em situação regular perante o Sistema. Desde sua implantação já foram capacitados mais de cinquenta mil profissionais de Enfermagem.

Projeto “Mais Fiscalização”

A ampliação das ações nos pequenos Conselhos Regionais.

Este projeto está fundamentado na ampliação das ações de fiscalização dos pequenos Conselhos Regionais, com o aumento dos números de fiscais e de suas contratações aos regionais que não dispõem desses servidores. O projeto prevê o emprego de dois fiscais por Coren, remunerados com repasse do Cofen, pelo prazo máximo de dois anos. No final desse período, o Coren deverá manter esses servidores no seu quadro e, conseqüentemente, contratar outros, ampliando suas ações.

Projeto “Coren MÓVEL”

Veículos e equipamentos para fiscalização móvel do exercício profissional. A fiscalização do exercício profissional é atividade fim do Sistema Cofen/Conselhos Regionais. A dificuldade dos pequenos e médios Conselhos Regionais em fiscalizar decorre da falta de equipamentos, fiscais e recursos financeiros. O projeto Coren Móvel tem a finalidade de adquirir quinze viaturas tipo furgão longo, com equipamentos para auxiliar nos trabalhos dos regionais, na área de fiscalização e de atendimento aos profissionais, principalmente em seus locais de trabalho e interior dos estados.

Cursos de Graduação: Nova Carga Horária

Uma reivindicação do Cofen e Associação Brasileira de Enfermagem (ABEn) para melhorar a qualidade do ensino em Enfermagem. O Ministério da Educação homologou o parecer CNE/CP no. 02/2009, de autoria do Professor Francisco Cordão – aprovado pelo Conselho Nacional de Educação (CNE) que amplia a carga horária total dos cursos de graduação em enfermagem para 4 mil horas, a serem cumpridas em, no mínimo, cinco anos, a partir de 1º de janeiro de 2010.

Para estabelecer a nova carga horária mínima, o Parecer do CNE considerou as diretrizes Curriculares Nacionais do curso de graduação em Enfermagem (Resolução CNE/CES nº 3/2001), que orientam para a formação do Enfermeiro com caráter generalista, humanista e qualificado para o exercício da Enfermagem, com condições de atuar em todos os níveis de atenção à saúde, e capacitado para promover a saúde integral do ser humano.

Piso Salarial

Reconhecimento e dignidade para o profissional da saúde. Tramita na Câmara de Deputados matéria que, se aprovada, trará muitos benefícios para a categoria. Trata-se do PL no. 4924/09, de autoria do Deputado Mauro Nazif (PSB-RO), que propõe a fixação do piso salarial para os enfermeiros. O projeto, aprovado pela comissão de Seguridade Social e Família, estabelece ainda 70% do valor estipulado ao Enfermeiro como piso dos técnicos de Enfermagem e 50% para auxiliares e parteiras. O Sistema Cofen/Conselhos Regionais luta integralmente pela sua aprovação.

Qualidade na Formação dos Profissionais de Enfermagem

Cofen e ABEn unidos em defesa da categoria. O processo de reaproximação entre o Conselho Federal de Enfermagem (Cofen) e a Associação Brasileira de Enfermagem (ABEn) resultou em uma Agenda Política de Entendimento Cofen-ABEn, aprovada em 5 de dezembro de 2009, em Fortaleza/CE, tendo entre suas proposições a construção de um movimento em defesa da qualidade da formação dos profissionais de enfermagem. Para tanto, foi definido o Grupo de Trabalho Cofen-ABEn, cujas propostas de ação estão voltadas para o fortalecimento da qualidade da formação dos profissionais de enfermagem nas instituições de ensino. Uma das estratégias é manter e ampliar a articulação de ambas as entidades junto ao Ministério da Educação, Ministério da Saúde, Secretaria de Ensino Superior (SESu), Secretarias de Educação à Distância, Secretaria de Educação Profissional e Tecnologia, CAPES, CNPq e outras.

Aprovação do Novo Código Eleitoral

A volta da democracia nas eleições dos Conselhos de Enfermagem. Cumprindo mais um compromisso histórico assumido pelo plenário do Cofen, a gestão “A Força da Mudança”, após amplo processo de discussão e debate durante 12 meses, foi publicado o Novo Código Eleitoral dos Conselhos de Enfermagem.

O Novo Código resgata o caráter democrático nas eleições dos Conselhos de Enfermagem, possibilitando a participação ampla dos profissionais da área no processo de eleição para escolha dos dirigentes do Sistema Cofen/Conselhos Regionais, com transparência e em consonância com os princípios republicanos que regem a vida política brasileira.

A ampla publicidade e divulgação de todas as fases das eleições, e a desburocratização dos procedimentos para inscrição de chapas, a votação preferencial por uma eletrônica, o fim do voto por correspondência e o amplo direito para que as chapas fiscalizem todo o processo eleitoral são os maiores avanços no novo regulamento.

Pesquisa Perfil da Enfermagem

Uma imagem acurada da profissão no Brasil. A pesquisa “Perfil da Enfermagem no Brasil”, resultado de uma parceria entre o Conselho Federal de Enfermagem (Cofen), a Associação Brasileira de Enfermagem (ABEn), a Federação Nacional de Enfermeiros (FNE), o Ministério da Saúde e a Fiocruz/Escola Nacional de Saúde Pública, traça um perfil descritivo da enfermagem em múltiplos aspectos.

A meta é retratar a realidade da categoria, com a abordagem de toda a comunidade profissional, entre enfermeiros, técnicos e auxiliares, e fornecer importantes subsídios para a discussão do trabalho em saúde.

Na pesquisa são verificadas questões como a identificação socioeconômica da enfermagem, o mercado de trabalho, formação e desenvolvimento profissional da enfermagem no Brasil, a enfermagem e sua participação sócio-política e se a condição feminina interfere na profissão. A coordenação geral técnica da pesquisa ficará a cargo da FIOCRUZ/Escola Nacional de Saúde Pública, enquanto as demais organizações da categoria participam da coordenação institucional.

Jornada de 30 Horas

Uma briga antiga e uma reivindicação atual. A redução da jornada semanal de trabalho para 30 horas é uma das principais reivindicações dos profissionais de Enfermagem. Com o empenho do Conselho Federal de Enfermagem (Cofen), dos Conselhos Regionais de Enfermagem (Coren-s), Associação Brasileira de Enfermagem (ABEn), Universidades, Escolas, Sindicatos e demais associações, o projeto conquistou grandes avanços.

Após anos entre Câmara e Senado, o Projeto da Lei nº 2295/2000 foi aprovado pela Comissão de Seguridade Social e Família, pela Comissão de Finanças e Tributação e pela Comissão de Constituição, Justiça e de Cidadania, já foi concluído na pauta prioritária do plenário, e aguarda sua entrega em votação.

Se aprovado, os resultados não beneficiarão apenas os profissionais, mas toda a sociedade. Afinal para uma boa assistência de enfermagem é preciso que os profissionais gozem de pleno equilíbrio físico e mental, uma vez que seu trabalho demanda concentração, perícia e paciência.

Congresso Brasileiro dos Conselhos de Enfermagem (CBCENF)

O maior congresso de Enfermagem das Américas Latina. O Congresso Brasileiro dos Conselhos de Enfermagem (CBCENF) foi idealizado com a finalidade de levar o conhecimento científico aos profissionais e estudantes de Enfermagem, incentivando a excelência no aprimoramento dos congressistas através de cursos, oficinas, palestras, debates, apresentação de trabalhos científicos, entre outras atividades desenvolvidas pela Comissão Científica (Cofen).

O CBCENF é hoje o maior congresso do segmento na América Latina e é referência nacional em eventos da mesma natureza.

Mestrado Institucional Profissional em Economia

Mestrado Institucional Profissional em Economia, com concentração em Gestão Econômica de Finanças Públicas, em parceria com a Universidade de Brasília, para empregados públicos do Sistema Cofen/Conselhos Regionais de Enfermagem.

O presidente do Conselho Federal de Enfermagem assinou no dia 28/11/2017 a parceria com a Universidade Federal de Brasília (UnB) para capacitação em nível de Mestrado Profissional de empregados públicos efetivos do Sistema Cofen/Conselhos Regionais de Enfermagem. O contrato vai formar 100 profissionais até 2020.

Oferecido em parceria com a Faculdade de Economia, Administração, Contabilidade e Gestão de Políticas Públicas (FACE/UNB), o mestrado em Gestão Econômica de Finanças Públicas busca garantir maior eficiência e economicidade ao Sistema Cofen/Conselhos Regionais. O objetivo é assegurar que tenhamos um corpo de profissionais permanentes qualificado, fundamental para garantir uma gestão eficiente dos conselhos de Enfermagem, em consonância com os normativos legais que regem a administração pública.

Força Nacional de Fiscalização

A Força Nacional de Fiscalização (Fnfis) criada em 2015 realiza ações em diversos estados brasileiros com o objetivo de verificar as condições de assistência de Enfermagem que colocam em risco a população. As deficiências de estrutura e a falta de pessoal estão entre os principais problemas detectados, o que interfere nas condições de atendimento ao paciente.

Mestrado Profissional em Enfermagem

O acordo, idealizado pelo Conselho Federal de Enfermagem (Cofen) e firmado junto à CAPES, de financiamento de Programas de Pós-Graduação da Área da Enfermagem, na modalidade de Mestrado Profissional, tem por objetivo a formação de 500 enfermeiros em cinco anos, com foco na Sistematização da Assistência de Enfermagem e na implementação do Processo de Enfermagem.

Os 16 Programas de Pós-Graduação da Área de Enfermagem, contemplados no Acordo Cofen/CAPES (Edital nº 27/2016), iniciaram a divulgação dos seus editais para a seleção de candidatos aos cursos de mestrado profissional para enfermeiros, que serão ofertados no primeiro ano de cooperação.

Documentário: SUS 30 Anos

O Conselho Federal de Enfermagem lança o documentário "SUS 30 anos", em comemoração ao aniversário da Constituição de 1988, que consagrou a saúde como um direito de todo cidadão e dever do estado.

São depoimentos da maior profissão da Saúde, que tem 60% de seus mais de 2 milhões de trabalhadores inseridos no SUS. A enfermagem está em todos os setores do SUS, e à frente de boa parte dos programas, como o Saúde da Família.

O documentário tem, ainda, o objetivo de mostrar para a sociedade o valor desse atendimento universal, para todo cidadão, que está correndo o risco de ser extinto e substituído pelos chamados "planos populares".

Prêmio Anna Nery

O Prêmio Anna Nery tem por finalidade dar o reconhecimento e o apreço aos profissionais de enfermagem e a pessoas físicas que prestaram relevantes serviços a Enfermagem Brasileira, e que no afã de suas atividades atuam com desvelo e eficiência. É uma honraria concedida pelo Cofen aos profissionais que tenham se destacado pelo exercício profissional exemplar. Consiste na entrega de uma medalha e um diploma, concedido pelo Cofen por meio de Decisão, por proposição de Conselheiros Federais ou do Plenário de Conselhos Regionais de Enfermagem (Coren-s), obedecendo aos critérios estabelecidos no regulamento deste.

É normatizado pela Resolução Cofen nº. 482/2015 e tem sido outorgado desde o ano de 2012, anualmente, durante os Congressos Brasileiros dos Conselhos de Enfermagem (CBCENF).

Selo da Qualidade

O Selo da Qualidade do Sistema Cofen/ Conselhos Regionais de Enfermagem faz parte do Programa Nacional da Qualidade (PNQ), o qual reconhece e estimula o desenvolvimento da Gestão de Enfermagem pelas boas práticas estabelecidas no âmbito da qualidade, contribuindo para melhoria dos resultados da instituição, satisfação dos profissionais e uma assistência segura, contempla instituições de saúde e de formação superior, profissionais da Enfermagem, docentes e Conselhos Regionais de Enfermagem.

No exercício profissional, a certificação está voltada para duas áreas prioritárias: a segurança do paciente e a gestão de risco. Simultaneamente, é estimulada a certificação da instituição e do profissional.

Para conseguir a certificação, as instituições são avaliadas em seis dimensões: “Ações gerenciais sistêmicas”, “Estrutura Organizacional”, “Aspectos operacionais”, “Infraestrutura”, “Gestão de Pessoas” e “Responsabilidade Social”. O selo de qualidade é uma certificação dos profissionais de Enfermagem e não apenas das instituições.



Cartograma 1 – Estados nos quais o Programa Nacional da Qualidade esteve presente.

Fonte: Assessoria Técnica/Cofen.

Prêmio Fiscalize

O Prêmio Fiscalize busca reconhecer e incentivar trabalhos inovadores, que aperfeiçoam o processo de fiscalização do exercício profissional dos Conselhos Regionais da Enfermagem. Mais de 350 profissionais do Sistema Cofen/Conselhos Regionais de Enfermagem participam todo ano desta premiação.

A apresentação dos trabalhos e a cerimônia de entrega do prêmio são realizadas durante o Seminário Nacional de Fiscalização (Senafis), que ocorre todos os anos.

RISCOS, OPORTUNIDADES E PERSPECTIVAS

O objetivo primordial do Gerenciamento de Riscos é garantir que os Objetivos Estratégicos do Cofen sejam alcançados de forma eficiente, eficaz e efetiva.

Os Objetivos Estratégicos constam do Planejamento Estratégico Institucional. No documento há a descrição por responsável e por Unidade Funcional das Iniciativas Estratégicas e sua vinculação com os Objetivos Estratégicos, incluindo Processo Administrativo (PAD) a qual se vincula e orçamento reservado para sua consecução.

PRINCIPAIS RISCOS IDENTIFICADOS

Os principais problemas identificados pela Organização Mundial da Saúde (OMS) relacionados à área de saúde, dentre os quais destacamos:

- Formação imprópria ou inadequada dos profissionais de enfermagem.
- Pouco acesso a recursos de informações e conhecimento.
- Distribuição desigual dos profissionais de enfermagem pelo território nacional.
- Políticas e práticas insuficientes para o desenvolvimento dos profissionais de enfermagem.
- Baixa supervisão e fiscalização dos profissionais de enfermagem.
- Baixa integração dos Conselhos Regionais e do Conselho Federal de Enfermagem com o setor privado para acolhimento de demandas.

Por outro lado, os principais riscos identificados pelo Cofen, após a aplicação da Matriz SWOT foram:

1. Formação deficitária dos profissionais de enfermagem.
2. Fragmentação da categoria da enfermagem.
3. Alta carga de trabalho dos profissionais de enfermagem.
4. Baixos salários dos profissionais de enfermagem.
5. Crise financeira do estado brasileiro.
6. Falta de financiamento do Sistema Único de Saúde (SUS).
7. Questionamento da existência dos Conselhos de Fiscalização Profissional pelo governo brasileiro e os profissionais de enfermagem.
8. Mudanças de entendimentos do Tribunal de Contas da União (TCU) com relação a atuação dos Conselhos de Fiscalização Profissional.
9. Ineficiência da dívida ativa.
10. Associações e sindicatos não estão alinhados aos Conselhos Federais e Regionais.
11. Ensino à Distância (EAD) para formação dos profissionais de enfermagem.
12. Baixa cobertura da fiscalização das unidades de saúde.
13. O Governo Federal tornar facultativo o pagamento das anuidades dos Conselhos de Fiscalização Profissional.
14. Descentralização política e profissional da enfermagem.
15. Expansão da quantidade de cursos oferecidos para a graduação e curso técnico em enfermagem.
16. Deficiência da fiscalização nos cursos de graduação pelo Ministério da Educação (MEC) e pelo Conselhos de Educação nos cursos técnicos.
17. Insatisfação e desconforto dos empregados públicos quanto a indefinição do regime de trabalho do Sistema Cofen-Conselho Regionais de Enfermagem.
18. Extinção dos Conselhos de Fiscalização Profissional pelo Governo Federal.

Tabela 7 – Principais riscos identificados.

Nr	Severidade	Descrição do risco	Probabilidade	Impacto	Descrição do Impacto	Categoria	Ação	Responsável
1	9	Formação imprópria ou inadequada dos profissionais de enfermagem.	3-Média	3-Médio	Repercussão na imagem dos profissionais de enfermagem.	Imagem/reputação	Reduzir	Câmara Técnica de Educação e Pesquisa (CTEP)
2	10	Pouco acesso a recursos de informações e conhecimento.	2-Baixa	5-Muito Alto	Aumenta a probabilidade de erros dos profissionais na execução das suas atividades.	Imagem/reputação	Evitar	Comissão Científica do 22º Congresso Brasileiro dos Conselhos de Enfermagem (CBCENF)
3	8	Distribuição desigual dos profissionais de enfermagem pelo território nacional.	4-Alta	2-Baixo	Assistência de enfermagem desigual no território nacional.	Operacional	Aceitar	Assessoria de Relação Institucionais
4	12	Políticas e práticas insuficientes para o desenvolvimento dos profissionais de enfermagem.	3-Média	4-Alto	Repercussão na imagem dos profissionais de enfermagem.	Legal	Prevenir	Câmara Técnica de Atenção à Saúde (CTAS)
5	12	Baixa supervisão e fiscalização dos profissionais de enfermagem.	3-Média	4-Alto	Aumento de ocorrências de desconformidades e irregularidades nas instituições de saúde.	Operacional	Evitar	Câmara Técnica de Fiscalização (CTFIS)
6	12	Baixa integração dos Conselhos Regionais e do Conselho Federal de Enfermagem com o setor privado para acolhimento de demandas.	4-Alta	3-Médio	Aumento de ocorrências de desconformidades e irregularidades nas instituições de saúde.	Operacional	Evitar	Comissão Nacional da Qualidade (CNQ)
7	8	Fragmentação da categoria da enfermagem.	2-Baixa	4-Alto	Enfraquecimento da categoria perante a sociedade e o poder político nacional.	Imagem/reputação	Evitar	Assessoria de Relação Institucionais
8	20	Alta carga de trabalho dos profissionais de enfermagem.	5-Muito Alta	4-Alto	Diminuição na qualidade de vida dos profissionais de enfermagem.	Financeiros/orçamentários	Aceitar	Câmara Técnica de Fiscalização (CTFIS)
9	25	Baixos salários dos profissionais de enfermagem.	5-Muito Alta	5-Muito Alto	Aumento na inadimplência dos profissionais de enfermagem.	Financeiros/orçamentários	Aceitar	Câmara Técnica de Fiscalização (CTFIS)
10	20	Crise financeira do estado brasileiro.	5-Muito Alta	4-Alto	Aumento na inadimplência dos profissionais de enfermagem.	Financeiros/orçamentários	Aceitar	Desparramento Financeiro
11	16	Falta de financiamento do Sistema Único de Saúde (SUS).	4-Alta	4-Alto	Aumento na inadimplência dos profissionais de enfermagem.	Financeiros/orçamentários	Aceitar	Câmara Técnica de Atenção Básica em Saúde (CTAB)
12	15	Questionamento da existência dos Conselhos de Fiscalização Profissional pelo governo brasileiro e os profissionais de enfermagem.	5-Muito Alta	3-Médio	Extinção dos Conselhos de Fiscalização Profissional ou criação de nova agência governamental para essa função.	Legal	Evitar	Assessoria Parlamentar
13	16	Mudanças de entendimentos do Tribunal de Contas da União (TCU) com relação a atuação dos Conselhos de Fiscalização Profissional.	4-Alta	4-Alto	Extinção dos Conselhos de Fiscalização Profissional ou criação de nova agência governamental para essa função.	Legal	Evitar	Assessoria de Relação Institucionais
14	12	Ineficiência da dívida ativa.	4-Alta	3-Médio	Aumento na inadimplência dos profissionais de enfermagem.	Financeiros/orçamentários	Evitar	Comissão para estudo e apresentação de minuta de Resolução para instituir serviço de dívida ativa nos Conselhos

Nr	Severidade	Descrição do risco	Probabilidade	Impacto	Descrição do Impacto	Categoria	Ação	Responsável
15	12	Associações e sindicatos não estão alinhados aos Conselhos Federais e Regionais.	4-Alta	3-Médio	Sobreposição de ações referentes a competências do outro órgão.	Imagem/reputação	Compartilhar	Assessoria de Relação Institucionais
16	12	Ensino à Distância (EAD) para formação dos profissionais de enfermagem.	4-Alta	3-Médio	Aumenta a probabilidade de erros dos profissionais na execução das suas atividades.	Imagem/reputação	Evitar	Câmara Técnica de Educação e Pesquisa (CTEP)
17	16	Baixa cobertura da fiscalização das unidades de saúde.	4-Alta	4-Alto	Aumento de ocorrências de desconformidades e irregularidades nas instituições de saúde.	Operacional	Evitar	Câmara Técnica de Fiscalização (CTFIS)
18	20	O Governo Federal tornar facultativo o pagamento das anuidades dos Conselhos de Fiscalização Profissional.	4-Alta	5-Muito Alto	Baixa arrecadação comprometendo a execução das atividades finalísticas.	Financeiros/orçamentários	Evitar	Despacho Financeiro
19	20	Descentralização política e profissional da enfermagem.	4-Alta	5-Muito Alto	Enfraquecimento político e institucional da enfermagem.	Legal	Evitar	Assessoria de Relação Institucionais
20	8	Expansão da quantidade de cursos oferecidos para a graduação e curso técnico em enfermagem.	4-Alta	2-Baixo	Comprometimento na empregabilidade dos recém formandos no mercado de trabalho.	Financeiros/orçamentários	Reduzir	Câmara Técnica de Educação e Pesquisa (CTEP)
21	20	Deficiência da fiscalização nos cursos de graduação pelo Ministério da Educação (MEC) e pelo Conselhos de Educação nos cursos técnicos.	5-Muito Alta	4-Alto	Aumento de ocorrências de desconformidades e irregularidades nas instituições de saúde.	Imagem/reputação	Compartilhar	Câmara Técnica de Educação e Pesquisa (CTEP)
22	20	Insatisfação e desconforto dos empregados públicos quanto a indefinição do regime de trabalho do Sistema Cofen-Conselho Regionais de Enfermagem.	5-Muito Alta	4-Alto	Impacto financeiro no orçamento do Conselho Federal e Regionais de Enfermagem.	Operacional	Compartilhar	Assessoria Legislativa
23	10	Extinção dos Conselhos de Fiscalização Profissional pelo Governo Federal.	2-Baixa	5-Muito Alto	Extinção dos Conselhos de Fiscalização Profissional ou criação de nova agência governamental para essa função.	Legal	Evitar	Assessoria de Relação Institucionais

Fonte: Assessoria de Planejamento e Gestão/Cofen.

MODELO DE GESTÃO DE RISCOS E CONTROLES

Os riscos positivos já se encontram devidamente analisados e tratados por meio do Planejamento Estratégico do Cofen, que passou pela Matriz SWOT. As oportunidades ali percebidas foram consideradas na elaboração das diretrizes estratégicas da autarquia e, por este motivo, os riscos positivos não são objeto de análise no Gerenciamento de Riscos. Isso ocorre para que os riscos negativos recebam o foco maior no tratamento.

O gráfico 1 mostra, de forma sintética, o processo de gerenciamento de riscos detalhado neste documento.

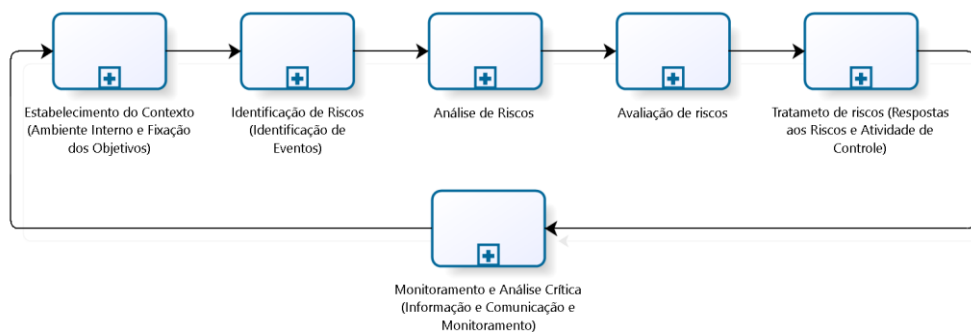


Gráfico 1 - Processo de gerenciamento de riscos.

Fonte: Assessoria de Planejamento e Gestão/Cofen.

O plano de Gerenciamento de Risco é executado após a elaboração do Planejamento Estratégico de cada gestão e do respectivo Plano Plurianual.

Responsabilidades e Sistemática do Gerenciamento de Riscos

A responsabilidade pelo Plano de Gerenciamento de Risco é da Diretoria do Cofen, após aprovação por parte do Plenário. Por delegação, a Presidência incumbe à Assessoria de Planejamento e Gestão às atribuições de implantação e execução do Plano e à Controladoria-Geral as atribuições de monitoramento do Plano. As Unidades Funcionais devem enviar relatórios periódicos à Controladoria-Geral e à Assessoria de Planejamento e Gestão para fins de monitoramento. Por sua vez, a Controladoria-Geral envia relatórios periódicos à Presidência para acompanhamento.

É atribuição dos titulares das Unidades Funcionais do Cofen, o monitoramento dos riscos que envolvem sua área específica e seu respectivo tratamento.

Os riscos que devem ser considerados para tratamento por meio da Matriz de Riscos, devem atender a um ou mais dos critérios abaixo, considerados em si mesmo ou na soma dos seus efeitos. Os riscos que se enquadram nos critérios abaixo serão denominados de Riscos Relevantes:

- Representar riscos a consecução dos objetivos e iniciativas do Planejamento Estratégico Institucional.
- Representar Riscos para a Instituição.
- Representar Riscos para a Enfermagem brasileira.
- Representar Riscos que afete a concretude dos objetivos estratégicos do Cofen.
- Afetar significativamente os custos do Cofen.
- Afetar significativamente a receita do Cofen.
- Possibilitar dano substancial ao patrimônio do Cofen.
- Ter seus efeitos com potencial de dano generalizante.

O tratamento dos riscos identificados ocorre segundo os critérios previstos no Plano de Gerenciamento de Riscos e demais documentos que possam contribuir da melhor forma possível para mitigação dos eventos danosos decorrentes dos riscos.

Os riscos cujo tratamento represente custos que ultrapasse o valor dos benefícios advindos da solução proposta ou os riscos cujos efeitos possam gerar custos inferiores aos custos de implementação das medidas para tratamento do próprio risco, serão considerados como riscos aceitáveis e não comporão a Matriz de Riscos, com vista a se ter uma “matriz limpa” o suficiente para proporcionar o foco nos itens mais urgentes.

A Assessoria de Planejamento e Gestão, com auxílio da Controladoria-Geral do Cofen, é responsável por atualizar periodicamente a Matriz de Riscos, mediando procedimento de revisão estabelecido a seguir, e para propor readequações do Plano de Gerenciamento de Riscos, visando garantir o amadurecimento da ferramenta e o aprimoramento dos resultados do gerenciamento dos riscos.

Também é a cargo da Assessoria de Planejamento e Gestão propor treinamento sobre o tema gerenciamento de riscos, a fim de capacitar os empregados públicos do Cofen e dos Conselhos Regionais de Enfermagem no assunto.

Análise do Ambiente

Diversas normas e documentos vigentes no âmbito do Cofen estabelecem fatores que influenciam no Gerenciamento de Riscos. Abaixo estão listados os principais, que devem ser de amplo conhecimento daqueles que tomam parte no processo de gerenciamento dos riscos:

- Planejamento Estratégico do Cofen – 2015/2018.
- Plano de Governança do Cofen.
- Plano de Governança das Aquisições do Cofen.
- Lei de Criação do Sistema Cofen/Conselhos Regionais de Enfermagem.
- Regimento Interno do Cofen e Coren-s.
- Caderno de Atribuições das Unidades Funcionais do Cofen e Coren-s.

Identificação dos Riscos

A Assessoria de Planejamento e Gestão dá início ao levantamento de riscos encaminhando às áreas formulário padronizado, no qual consta a descrição da área e do responsável por indicação do risco, descrição sintética e descrição detalhada do risco, periodicidade e/ou data de provável ocorrência, proposta de tratamento do risco, responsável pelo tratamento do risco, bem como os recursos necessários para tratamento do risco.

Cada unidade relata no formulário os riscos que entendem ser substanciais de forma a afetar a consecução de seus objetivos institucionais e se enquadre nos critérios que determine o risco como relevante, segundo critérios estabelecidos acima e devendo considerar as seguintes tipologias de riscos:

- riscos operacionais: eventos que podem comprometer as atividades da entidade, normalmente associados a falhas, deficiência ou inadequação de processos internos, pessoas, infraestrutura e sistemas;
- riscos de imagem/reputação: eventos que podem comprometer a confiança da sociedade (ou de parceiros, de clientes ou de fornecedores) em relação à capacidade da entidade em cumprir sua missão institucional;
- riscos legais: eventos derivados de alterações legislativas ou normativas que podem comprometer as atividades da entidade; e
- riscos financeiros/orçamentários: eventos que podem comprometer a capacidade da entidade de contar com os recursos orçamentários e financeiros necessários à realização de suas atividades, ou eventos que possam comprometer a própria execução orçamentária, como atrasos no cronograma de licitações.

Ao descrever os riscos identificados, as unidades funcionais devem considerar primordialmente os objetivos instituídos no Planejamento Estratégico institucional do Cofen.

As unidades funcionais apresentam proposta de tratamento dos riscos e a respectiva descrição de cada proposta.

As propostas de ações de tratamento dos riscos são enquadradas em uma das seguintes possibilidades, segundo a visão dos titulares de cada unidade funcional:

- Evitar: descontinuação das atividades que geram os riscos.
- Reduzir (tratar): adotar medidas para reduzir a probabilidade ou o impacto dos riscos.
- Compartilhar (transferir): reduzir a probabilidade ou o impacto dos riscos pela transferência ou pelo compartilhamento de uma porção do risco.
- Aceitar: nenhuma medida é adotada para afetar a probabilidade ou o grau de impacto dos riscos.

É possível que uma ação adotada possa ser enquadrada em mais de uma das possibilidades acima, no entanto, deverá ser utilizada uma das possibilidades para fins de classificação, adotando-se aquela que mais se destacar.

Análise e Avaliação

Os riscos identificados na etapa anterior são organizados pela Assessoria de Planejamento e Gestão do Cofen e passam a compor a Matriz de Riscos.

Depois de elaborada a Matriz de Riscos, a Assessoria de Planejamento e Gestão realiza reunião com os chefes de Departamento e demais Assessores do Cofen para analisar os riscos identificados.

Os riscos outrora identificados são submetidos à apreciação dos diversos titulares das unidades funcionais do Cofen em nível de Assessoria e de Departamento com o objetivo de:

- identificar a severidade do risco;
- se estão enquadrados nos conceitos de riscos relevantes para constar no Plano de Gerenciamento de Riscos;
- a adequação do tratamento proposto pelas unidades funcionais; dentre outros.

A análise considera as fontes, causas e possíveis consequências advindas de cada risco identificado. Outro critério de análise deverá ser as inter-relações dos riscos e suas possíveis consequências umas sobre as outras, haja vista que essas inter-relações poderão minimizar ou maximizar os riscos, agravando-os ou atenuando-os.

Todos os itens que compõem a Matriz de Riscos são submetidos à avaliação:

- a) A probabilidade de ocorrência do risco identificado, classificando-a em:
1. Muito baixa
 2. Baixa
 3. Média

4. Alta
5. Muito Alta

- b) O Impacto que eventualmente poderia ocorrer com a concretização dos riscos identificados, classificando-o em:

1. Muito baixo
2. Baixo
3. Médio
4. Alto
5. Muito Alto

Com relação ao impacto, o grupo também analisará a descrição do impacto proposto pelas Unidades Funcionais, realizando filtragem prévia para fins de posterior análise por parte da Direção do Cofen.

Probabilidade	Matriz de Probabilidade x Impacto – Severidade				
	1	2	3	4	5
5	5	10	15	20	25
4	4	8	12	16	20
3	3	6	9	12	15
2	2	4	6	8	10
1	1	2	3	4	5
Impacto	1	2	3	4	5

Gráfico 3 - Matriz de Probabilidade x Impacto – Severidade.

Fonte: Assessoria de Planejamento e Gestão/Cofen.

Após a classificação do risco em termos de probabilidade e impacto, a Matriz de Risco atribui automaticamente a Severidade do Risco, utilizando como critério a tabela abaixo, que segrega os riscos em baixo (destacado em verde), médio (destacado em amarelo) e alto (destacado em vermelho).

A mensuração se dá multiplicando o peso da probabilidade pelo peso do impacto. O resultado dessa multiplicação representa a severidade do risco. A severidade é utilizada para classificar os riscos em ordem de prioridade de tratamento.

Os riscos de severidade alta (15 pontos ou mais) recebem tratamento prioritário e monitoramento constante. Os riscos de severidade média (de 6 a 14 pontos) são tratados em concomitância com os riscos de severidade alta, no entanto, seu acompanhamento é realizado de forma não prioritária, haja vista que o foco do acompanhamento é nos itens de severidade alta. Os riscos de severidade baixa (de 1 a 5 pontos) são tratados com baixa prioridade, sem, contudo, serem deixados sem nenhuma ação. O acompanhamento dos riscos de baixa prioridade é estabelecido pela Assessoria de Planejamento e Gestão segundo sua capacidade, ressaltando-se que o acompanhamento ocorre em qualquer dos casos.

Pontos	Nível de Severidade	Tratamento e Acompanhamento
1 a 5	Baixo	<ul style="list-style-type: none"> • Tratamento sem prioridade • Acompanhamento esporádico
6 a 14	Médio	<ul style="list-style-type: none"> • Tratamento prioritário • Acompanhamento secundário
15 ou mais	Alto	<ul style="list-style-type: none"> • Tratamento prioritário • Acompanhamento constante

Gráfico 4 – Quadro de Severidade.

Fonte: Assessoria de Planejamento e Gestão/Cofen.

Tratamento (Resposta) aos Riscos

O grupo formado por Assessores e Chefes de Departamento, na mesma reunião de avaliação dos riscos, também analisa as propostas de tratamentos destes riscos apresentadas pelas unidades funcionais do Cofen. Caso entenda que o tratamento não seja o adequado, o grupo tem autonomia para substituí-lo, modificá-lo, incluir providência ou mesmo retirar o risco da Matriz de Riscos.

Assim sendo, o grupo de Chefes de Departamentos e Assessores analisa a proposta de tratamento da ação considerando a severidade de cada risco, contrabalanceando-a com os custos envolvidos no seu tratamento.

A Matriz de Riscos devidamente analisada e formatada é encaminhada para a Diretoria do Cofen, que a submeterá a análise do Comitê de Controle Interno do Cofen para parecer conclusivo.

Após, o Parecer e a Matriz de Riscos serão submetidos à apreciação da Plenária do Cofen, que tem ampla autonomia para incluir, excluir ou modificar riscos, severidade e tratamento, ou outros pontos que considere necessários.

A Matriz de Riscos devidamente aprovada pelo Plenário do Cofen é então encaminhada para a Assessoria de Planejamento e Gestão, que distribuirá cópia para cada responsável pelo tratamento dos riscos.

O responsável adota as providências cabíveis para detalhar e concretizar o Plano de Gerenciamento de Riscos no ponto que lhe foi atribuído.

Comunicação e Monitoramento

A Controladoria-Geral do Cofen é responsável por monitorar e acompanhar a execução dos planos de tratamento dos riscos, considerando o exposto na Norma Brasileira de Contabilidade NBC TI 01 – da Auditoria Interna exposto abaixo:

12.1.1.3 – A Auditoria Interna compreende os exames, análises, avaliações, levantamentos e comprovações, metodologicamente estruturados para a avaliação da integridade, adequação, eficácia, eficiência e economicidade dos processos, dos sistemas de informações e de controles internos integrados ao ambiente, **e de gerenciamento de riscos, com vistas a assistir à administração da entidade no cumprimento de seus objetivos.**

O monitoramento objetiva:

- Garantir que os controles sejam eficazes e eficientes nos projetos e na operação.
- Obter informações adicionais para melhorar o processo de avaliação dos riscos.

- Analisar os eventos, mudanças, tendências, sucessos e fracassos e aprender com eles.
- Detectar mudanças no contexto externo e interno.
- Identificar os riscos emergentes.

Revisão da Matriz de Riscos

A revisão da Matriz de Riscos ocorre por iniciativa do Plenário, da Presidência ou qualquer dos Departamentos ou Assessorias do Cofen, por meio de solicitação encaminhada à Assessoria de Planejamento e Gestão.

A Assessoria de Planejamento e Gestão, de posse de documento solicitando a revisão ou por iniciativa própria.

As revisões da Matriz de Riscos têm como base a Matriz de Riscos já existente, que é submetida à análise das unidades funcionais a respeito da existência ou não dos riscos outrora apontados e tratados.

O que se objetiva é criar um ciclo de melhoria contínua de análise, tratamento e monitoramento do risco, no qual os resultados de um procedimento de gerenciamento de riscos tornam-se insumos para o próximo procedimento.

10. Qualificação do Corpo Técnico oferecido pelo Cofen.
11. Parcerias com outras instituições e entidades.
12. Parecer favorável do Cofen ao uso do cartão de crédito como forma de pagamento.
13. Terceirização de serviços.
14. Concurso público.
15. Ouvidoria própria do Sistema.
16. Inovação na TI para alcançar os inscritos.
17. Quantidade de inscritos no Sistema.
18. Educação permanente e continuada.
19. Resoluções que dão possibilidade de ampliação do exercício profissional.
20. Investimento nas atividades fins dos Coren-s.
21. Parcerias com instituições públicas e privadas.
22. Assegurar a execução de projetos idealizados.
23. Reconhecimento do papel social do Conselho perante a sociedade.
24. Deliberações satisfatórias das decisões do Plenário.
25. Sistema único para integração do Sistema Cofen-Coren-s.
26. Oferta de serviços online para melhorar o acesso (ampliar).
27. Articulação do Sistema Cofen-Coren-s com o Serviço de Apoio ao Consumidor.
28. APP (Coren na mão).
29. Programa Coren na escola.

PRINCIPAIS OPORTUNIDADES IDENTIFICADAS

Oportunidades

1. Campanha internacional “Nursing Now” sem fronteira.
2. Parceria com institucionais de saúde para capacitação.
3. Tecnologias novas.
4. Mestrado profissional do Cofen.
5. Refis.
6. Convênios.
7. Eventos ofertados.
8. Capacitações ofertadas pelo Cofen ao corpo funcional e gestão dos Coren-s.
9. Aporte financeiro.

ATIVIDADES DA CONTROLADORIA-GERAL

Na concepção de atuação da Controladoria-Geral do Cofen (Conger), no exercício do controle interno, nas formas prévia, concomitante de cunho preventivo, e posterior de cunho corretivo. As principais atuações desta Conger e de suas duas Divisões, respectivamente, Controle Interno e Auditoria Interna, em 2019, assim se desenvolveram.

No controle prévio e concomitante, atendendo à Ordem de Serviço Cofen nº 08/2017, procedeu a Controladoria-Geral, à análise de os processos de contratações e aquisições de 2019, exceto aqueles que se enquadraram nas possibilidades legais de dispensa e inexigibilidade.

O controle exercido nesses processos, estão norteados pela Súmula TCU nº 247, atentando às diretrizes dos Acórdãos TCU nr-s 452/2019 e 2621/2019 e aplicação dos requisitos hierárquicos de análise de preços referenciais e de mercados, estabelecidos nos parágrafos do art. 2º da IN 05/2017. As análises de revisibilidade de preços das contratações em 2019, alcançaram uma economia, em relação à estimativa de preço, da ordem de R\$ 1,08 milhão.

Ainda no exercício do controle prévio e preventivo, procedeu-se, por meio da Divisão de Controle Interno, aos exames de liquidação de todas as despesas pagas no exercício 2019 e de minutas de apostilamento, repactuação e prorrogação contratuais. Análise, por meio de lista de conferência das peças orçamentárias dos Conselhos Regionais de Enfermagem e do Conselho Federal de Enfermagem (Cofen), referentes ao exercício de 2020 e das respectivas reformulações orçamentárias relativas ao exercício de 2019. Análise do impacto orçamentário-financeiro das Decisões emanadas pelos Conselhos Regionais de Enfermagem. Com encaminhamento da Conger ao Plenário do Cofen, com recomendações, em sua maioria, de contingenciamento de despesas que foram por aquele Pleno deliberadas.

No exercício do controle interno, posterior e corretivo, exercido pela Conger, com atuação da Divisão de Auditoria Interna. Auditou-se o Cofen (cumprimento da LAI), 12 Conselhos Regionais de Enfermagem, com escopo de perfil orientativo. Na linha do trabalho desenvolvido pelo Tribunal de Contas da União (TCU), FOC-Conselhos, inclusive com aplicação do Quadro de Informações do Conselho Profissional, elaborado pelo TCU e adaptado à realidade do Sistema Cofen/Conselhos Regionais. Com vistas à adaptação do Sistema, aos entendimentos e determinações dos Acórdãos TCU nr-s 958/2019 e 1925/2019, no que se refere às atividades finalísticas e força de compra das autarquias. Em que pese, estar o último Acórdão em reexame pelo Tribunal, a Conger busca disseminar o entendimento no Sistema como um todo.

Contemplou ainda o escopo do Plano Anual de Atividades 2018/2019, auditoria de diagnóstico das Dívidas Ativas e cumprimento do Sistema da Lei de Acesso à Informação (LAI), Lei 12.527/2011 dos 12 Coren-s.

Houve auditoria especial, por determinação do Plenário do Cofen, no Coren MA, sob intervenção do Federal.

Procedeu-se também no controle posterior, à análise das Prestações de Contas Ordinárias 2018 do Cofen e dos Conselhos Regionais, conforme estabelece a Lei 5.905/73, que criou os Conselhos Profissionais de Enfermagem; à exceção dos Coren-s MA e AP. Já que o primeiro, por intervenção do Cofen, está com as contas do exercício de 2018 sobrestadas e o segundo, em fase de justificativas e complementação de documentos.

Das análises procedidas, produziu-se os três documentos de atribuição do órgão de controle interno, no âmbito do Cofen, quais sejam, o Relatório de Auditoria, o Parecer de Auditoria e o Certificado de Auditoria, referente às contas do exercício de 2018. Além de Parecer de Conselheiro Relator, com registro em ata da deliberação Plenária e respectiva Decisão do Pleno.

As constatações verificadas nas prestações de contas ordinárias de 2019, forma em sua maioria, de cunho técnico operacional, sem prejuízo ao erário, merecendo ressalvas e recomendações de adoção de planos de providências, que evitem suas reincidências.

Por fim, no controle posterior e corretivo, houve no exercício de 2019, análise de prestações de contas de recursos repassados, das quais, na mesma linha das prestações de contas anuais, originam pareceres de controle interno e pareceres de Conselheiros Relatores, com registros das deliberações em ata.

As atividades da Controladoria-Geral do Cofen no exercício de 2019, em números, conforme pode ser visto na tabela 8:

Tabela 8 – Atividades da Controladoria-Geral do Cofen.

Documento Produzido	Unidade da Estrutura	Quantidade
Pareceres de revisibilidade de preços de contratações/aquisições	Controladoria-Geral	38
Notas de Exame da Liquidação de Despesas	Divisão de Controle Interno	3.939
Lista de Conferência e Memorandos de análise das Propostas Orçamentária 2020 do Sistema Cofen/Conselhos Regionais	Controladoria-Geral e Divisão de Controle Interno	56
Pareceres de Análise de Minutas de repactuação, apostilamento e aditivos de contratos e outros.	Divisão de Controle Interno	80
Conselhos Federal e Regionais de Enfermagem Auditados (Cofen e Corens AM, MG, PE, PR, MA, RR, AL, RO, DF, SE, MT e RJ).	Controladoria-Geral/ Divisão de Auditoria Interna	13
Relatórios de Auditoria de Prestação de Contas Ordinárias – Exercício 2017/2018 do Sistema Cofen/Conselhos Regionais	Divisão de Auditoria Interna	28
Pareceres de Auditoria de Prestação de Contas Ordinárias – Exercício 2017/2018 do Sistema Cofen/Conselhos Regionais	Divisão de Auditoria Interna	29
Certificados de Auditoria de Prestação de Contas Ordinárias – Exercício 2017/2018 do Sistema Cofen/Conselhos Regionais	Controladoria-Geral	34
Relatórios de Auditoria de Prestação de Contas de Repasses de Recursos a título de Contribuição e Patrocínio	Divisão de Auditoria Interna	67
Pareceres de Auditoria de Prestação de Contas de Repasses de Recursos a título de Contribuição e Patrocínio	Divisão de Auditoria Interna	47
Solicitações de justificativas e complementação de documentos	Controladoria-Geral	95

em prestações de contas anuais e de repasses de recursos		
Encaminhamentos para designação de Conselheiros Federais Relatores em manifestações sobre prestações de contas anuais e de repasses de recursos	Controladoria-Geral	41
Análises de Reformulações Orçamentárias		38
Pareceres de Análises dos Demonstrativos Trimestrais		4
Impacto Orçamentário-Financeiro das Decisões dos Conselhos Regionais de Enfermagem	Divisão de Controle Interno	8

Fonte: Controladoria-Geral/Cofen.

RESULTADOS E DESEMPENHO DA GESTÃO

GESTÃO DO EXERCÍCIO PROFISSIONAL

O Cofen, em 17/01/2018, criou o Departamento de Gestão do Exercício Profissional (DGEP) por meio da Resolução Cofen nr 566/2018, para ser o órgão técnico responsável por organizar, planejar, coordenar, executar, supervisionar e avaliar as estratégias necessárias para o alcance das diretrizes de gestão na área das atividades finalísticas do Sistema Cofen/Conselhos Regionais de Enfermagem. Para isso, fazem parte de sua estrutura organizacional:

- Câmaras Técnicas é o órgão técnico/gerencial responsável pela coordenação e gestão dos trabalhos das Câmaras Técnicas do Cofen.
- Assessoria das Câmaras Técnicas é o cargo de assessoramento e suporte à Coordenação das Câmaras Técnicas nas atividades administrativas, assim como também, realizar o atendimento para as Câmaras Técnicas, Comissões, Grupos de Trabalho e colaboradores do Cofen.
- Divisão de Fiscalização do Exercício Profissional (DFEP) é o órgão técnico responsável por executar as estratégias necessárias para a execução das diretrizes e políticas da gestão na área de fiscalização do exercício profissional, objetivando inovar, padronizar, unificar e consolidar as ações que envolvam a fiscalização do exercício profissional.
- Setor de Processos Éticos (SPE) é o órgão operacional responsável por realizar o controle e o cuidado administrativo dos processos éticos do Sistema Cofen-Conselhos Regionais, preparando a documentação necessária, visando o correto andamento e autuação processuais.
- Setor de Inscrição, Registro e Cadastro (SIRC) é o órgão técnico responsável por executar as estratégias necessárias para o cadastro e inscrição dos profissionais de enfermagem,

Instituições de Saúde, Estabelecimentos de Ensino e Formação Profissional de Enfermagem e demais empresas no Sistema Cofen-Conselhos Regionais.

A tabela 9 apresenta a força de trabalho do Departamento de Gestão do Exercício Profissional (DGEP) para realizar a gestão das atividades finalísticas de Inscrição, Registro e Cadastro; Fiscalização do Exercício Profissional Processo Ético e Normatização.

Tabela 9 – Força de trabalho do DGEP/Cofen.

Descrição	Total
Departamento de Gestão do Exercício Profissional	
• Comissionado	1
• Estagiário	2
Divisão de Fiscalização do Exercício Profissional	
• Comissionado	1
Setor de Processo Ético	
• Empregado público	2
• Estagiário	1
Setor de Inscrição, Registro e Cadastro	
• Empregado público	2
• Estagiário	4
Câmaras Técnicas	
• Comissionado	1
• Colaboradores	25
Total Geral:	39

Fonte: Assessoria de Planejamento e Gestão/Cofen.

Atualmente, o DGEP é responsável pela coordenação das atividades das Câmaras Técnicas do Cofen, para isso dispõe de uma empregada pública comissionada para ajudar na gestão. As Câmaras Técnicas são:

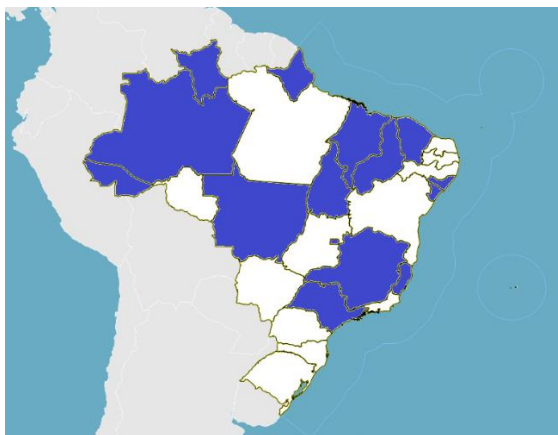
- Câmara Técnica de Atenção à Saúde (CTAS).
- Câmara Técnica de Educação e Pesquisa (CTEP).
- Câmara Técnica de Fiscalização (Ctfis).
- Câmara Técnica de Legislação e Normas (CTLN).
- Câmara Técnica de Atenção Básica em Saúde (CTAB).

No exercício de 2019, o DFEP/DGEP/Cofen realizou apuração de denúncias nos estados de Bahia, Ceará, Mato Grosso, Rio de Janeiro, Pernambuco e São Paulo, como pode ser visto no cartograma 02.



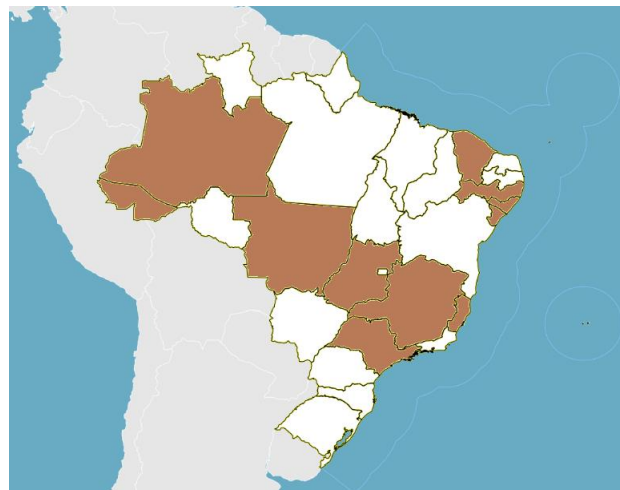
Cartograma 2 – Apuração de denúncias pela DFEP/DGEP/Cofen.
Fonte: Divisão de Fiscalização do Exercício Profissional/DGEP/Cofen.

O DFEP/DGEP/Cofen também realizou visitas técnicas nos estados do Acre, Alagoas, Amapá, Amazonas, Ceará, Espírito Santo, Maranhão, Minas Gerais, Piauí, Roraima, São Paulo, Sergipe e Tocantins, como pode ser visto no cartograma 03.



Cartograma 3 – Visitas Técnicas do DFEP/DGEP/Cofen.
Fonte: Divisão de Fiscalização do Exercício Profissional/DGEP/Cofen.

O cartograma 4 apresenta os Coren-s que receberam apoio técnicos/administrativos na área de fiscalização pela DFEP/DGEP/Cofen.



Cartograma 4 – Apoio técnicos/administrativos a Coren-s pela DFEP/DGEP/Cofen.
Fonte: Divisão de Fiscalização do Exercício Profissional/DGEP/Cofen.

O cartograma 5 apresenta os Coren-s que receberam capacitações na área de fiscalização pela DFEP/DGEP/Cofen.



Cartograma 5 – Cursos e capacitações ministrados pela DFEP/DGEP/Cofen.
Fonte: Divisão de Fiscalização do Exercício Profissional/DGEP/Cofen.

ORGANIZAÇÃO DAS ATIVIDADES FINALÍSTICAS DO SISTEMA COFEN/CONSELHOS REGIONAIS DE ENFERMAGEM

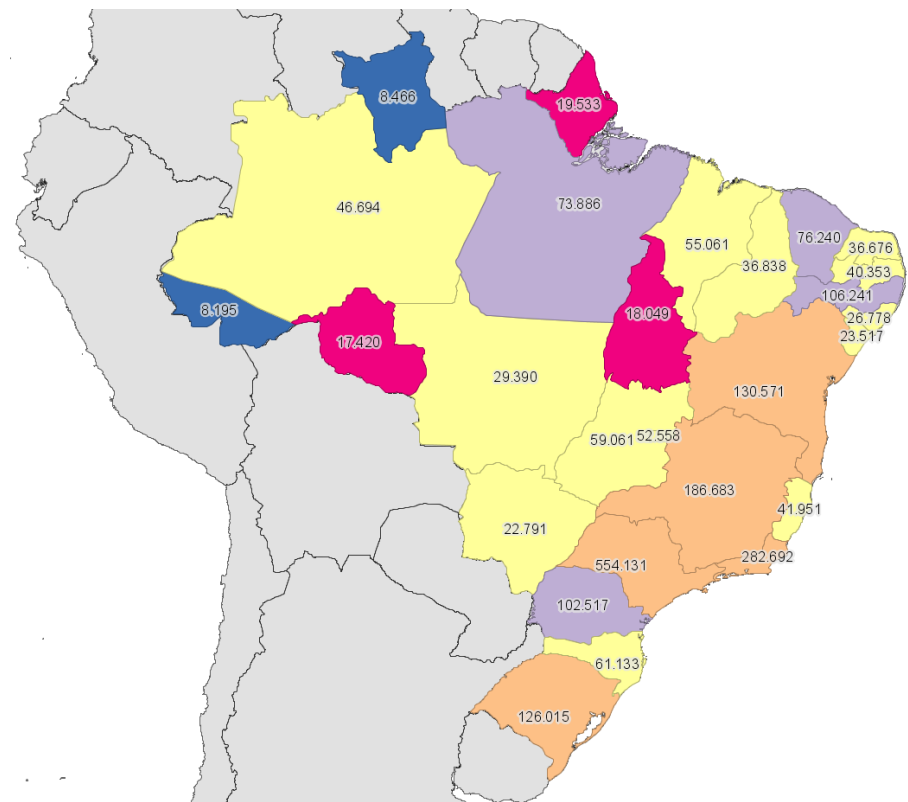
Os Conselhos Regionais de Enfermagem são classificados conforme critérios estabelecidos na Decisão Cofen nr 243/2016 em micro, pequeno, médio, grande e macro porte. Isso é feito buscando utilizar critérios objetivos. Avaliando o número de profissionais inscritos, arrecadação, índice de inadimplência e número de empregados públicos existente no Coren. A classificação se dá no total de profissionais inscritos, o cartograma 6 apresenta essa classificação com a quantidade de inscritos por Coren.

São classificados como de micro porte os Coren-s de Roraima e Acre, que têm até 10 mil profissionais inscritos. Com 10 mil a 20 mil, os Coren-s do Amapá, Rondônia, Tocantins, Sergipe e Mato Grosso do Sul foram classificados como de pequeno porte. A classificação considera de médio porte os Coren-s com mais de 20 mil e menos de 60 mil inscritos: Alagoas, Mato Grosso, Rio Grande do Norte, Piauí, Paraíba, Espírito Santo, Amazonas, Distrito Federal, Maranhão, Goiás, Santa Catarina e Pará, de grande porte aqueles com até 120 mil inscritos: Ceará, Pernambuco, Paraná, Bahia e Rio Grande do Sul e de macro porte os regionais com mais de 120 mil profissionais inscritos: Minas Gerais, Rio de Janeiro e São Paulo.

O apoio logístico e técnico aos regionais menor porte é um compromisso da atual gestão do Cofen. Esta classificação auxilia a reduzir as assimetrias regionais garantindo que todos os Coren-s tenham as condições mínimas necessárias para cumprir sua missão de fiscalizar o exercício profissional da Enfermagem, garantindo a segurança de pacientes e profissionais.

O porte dos Coren-s do cartograma 6 está identificado pelas seguintes cores:

- Macro porte pela cor laranja.
- Grande porte pela cor lilás.
- Médio porte pela cor amarela.
- Pequeno porte pela cor rosa.
- Micro porte pela cor azul.



Cartograma 6 – Porte dos Coren-s e número de inscritos.
Fonte: Divisão de Fiscalização do Exercício Profissional/DGEP/Cofen.

A tabela 10 apresenta a quantidade de inscritos por categoria em cada Coren.

Tabela 10 – Quantidade de profissionais inscritos por Coren.

Coren	Enfermeiros	Técnicos	Auxiliares	Obstetras	Total
AC	2.426	5.159	610	0	8.195
AL	7.252	14.450	5.076	0	26.778
AM	10.858	32.576	3.260	0	46.694
AP	2.340	9.994	7.199	0	19.533
BA	37.183	80.207	13.179	2	130.571
CE	22.058	41.455	12.727	0	76.240
DF	14.636	34.845	3.077	0	52.558
ES	9.076	29.009	3.866	0	41.951
GO	15.733	38.444	4.884	0	59.061
MA	13.726	37.315	4.020	0	55.061
MG	49.126	117.271	20.283	3	186.683
MS	6.331	13.399	3.060	1	22.791
MT	9.251	17.624	2.515	0	29.390
PA	13.076	52.709	8.101	0	73.886
PB	13.280	23.550	3.522	1	40.353
PE	25.289	67.769	13.183	0	106.241
PI	10.435	20.507	5.896	0	36.838
PR	25.942	54.483	22.092	0	102.517
RJ	54.697	179.301	48.693	1	282.692
RN	9.078	21.932	5.666	0	36.676
RO	4.177	10.461	2.781	1	17.420
RR	1.622	5.489	1.355	0	8.466
RS	25.948	88.390	11.676	1	126.015
SC	15.051	40.361	5.721	0	61.133
SE	5.863	11.346	6.308	0	23.517
SP	134.013	218.363	201.486	269	554.131
TO	5.335	11.762	952	0	18.049
Total	543.802	1.278.171	421.188	279	2.243.440

Fonte: Enfermagem em Números. Dados de dezembro/2019.

RESULTADOS DA FISCALIZAÇÃO

Em busca da uniformidade e fortalecimento do processo de trabalho da fiscalização, a fim de garantir a excelência das ações realizadas pelos Conselhos Regionais de Enfermagem, o Conselho Federal de Enfermagem (Cofen) tem atuado ativamente realizando visitas técnicas, treinamentos e acompanhamento das condutas adotadas pelos Regionais.

No ano de 2019, doze Coren-s foram contemplados com Visita Técnica da Divisão de Fiscalização do Exercício Profissional/Câmara Técnica de Fiscalização/Força Nacional de Fiscalização do Cofen (DFEP/CTFIS/FNFIS) nos Departamentos de Fiscalização (DEFIS), objetivando o efetivo acompanhamento e supervisão das atividades de fiscalização realizadas pelos Conselhos Regionais de Enfermagem. Um total de cinco Coren-s foram contemplados com treinamentos e capacitações para enfermeiro fiscais e conselheiros, sendo ainda prestado apoio em apuração de diligências em outros três Coren-s.

Além das atividades descritas, no ano de 2019 também foi realizada a Operação de Fiscalização no Conselho Regional de enfermagem do Mato Grosso (Coren MT), sendo fiscalizadas pelos membros da Força Nacional de Fiscalização (FNFIS) e fiscais do Coren MT os 17 estabelecimentos que atendem a maioria absoluta da demanda de saúde do Estado, alcançando cerca de 1.238 leitos e 2.277 profissionais de enfermagem, o que representa aproximadamente 10% dos trabalhadores de enfermagem do estado do Mato Grosso, sendo detectadas e notificadas 124 não conformidades nos serviços de enfermagem.

Desde 2015, os membros da FNFIS/Cofen fiscalizaram 150 instituições em onze Estados, sendo identificadas e notificadas cerca de 731 irregularidades/não conformidades nos serviços de enfermagem.

Somente no ano de 2019, foram realizadas pelos vinte e sete Conselhos Regionais de Enfermagem 24.948 fiscalizações em instituições com serviços de enfermagem, de 4.255 municípios, alcançando um total de 1.046.198 profissionais de enfermagem.

Para aprimorar ainda mais a fiscalização, o Cofen estabeleceu, por meio da Resolução Cofen nr 598/2018, os Relatórios Trimestrais de Fiscalização e de Processos Éticos, que são preenchidos e enviados ao Cofen pelos Coren-s a cada três meses, até o décimo dia útil do mês

subsequente ao período de apuração, em formulário digital padronizado para auxiliar no cumprimento da sua atividade finalística de monitorar, controlar e fiscalizar o exercício profissional da enfermagem, conhecendo e decidindo sobre assuntos referentes à ética profissional, com vistas à defesa da sociedade e à preservação das áreas de atuação do profissional de enfermagem.

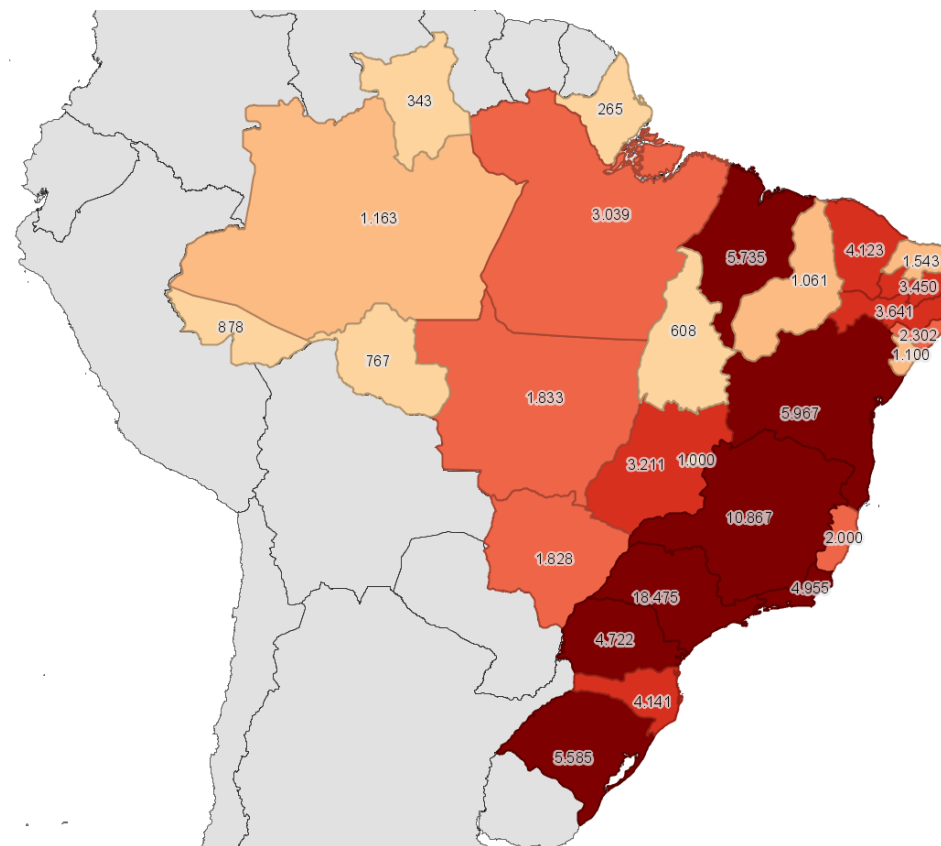
Esta pesquisa trimestral auxilia a constituição de uma base de informações estratégicas para a construção de programas e projetos de amplitude local e nacional, inclusive para promover, periodicamente, a capacitação continuada dos fiscais dos Coren-s, com vistas a poder adotar políticas de dinamização dos trabalhos e serviços nessa área, além de atender as demandas de órgãos e entidades de controle externo, a exemplo o Conselho Nacional de Justiça que, visando a inserção dos conselhos de fiscalização profissional no Projeto de Composição Conciliatória Digital online, precisa de informações sobre as demandas dessas entidades.

Este formulário faz parte das obrigações a serem cumpridas pelos Coren-s para receber recursos financeiros do Cofen. Os formulários eletrônicos de Fiscalização e de Processos Éticos estão disponíveis no sítio de internet do Cofen (www.portalcofen.gov.br).

O banco de dados resultante do preenchimento dos formulários eletrônicos permite montar tabelas, gráficos e cartogramas de acompanhamento e controle da Fiscalização.

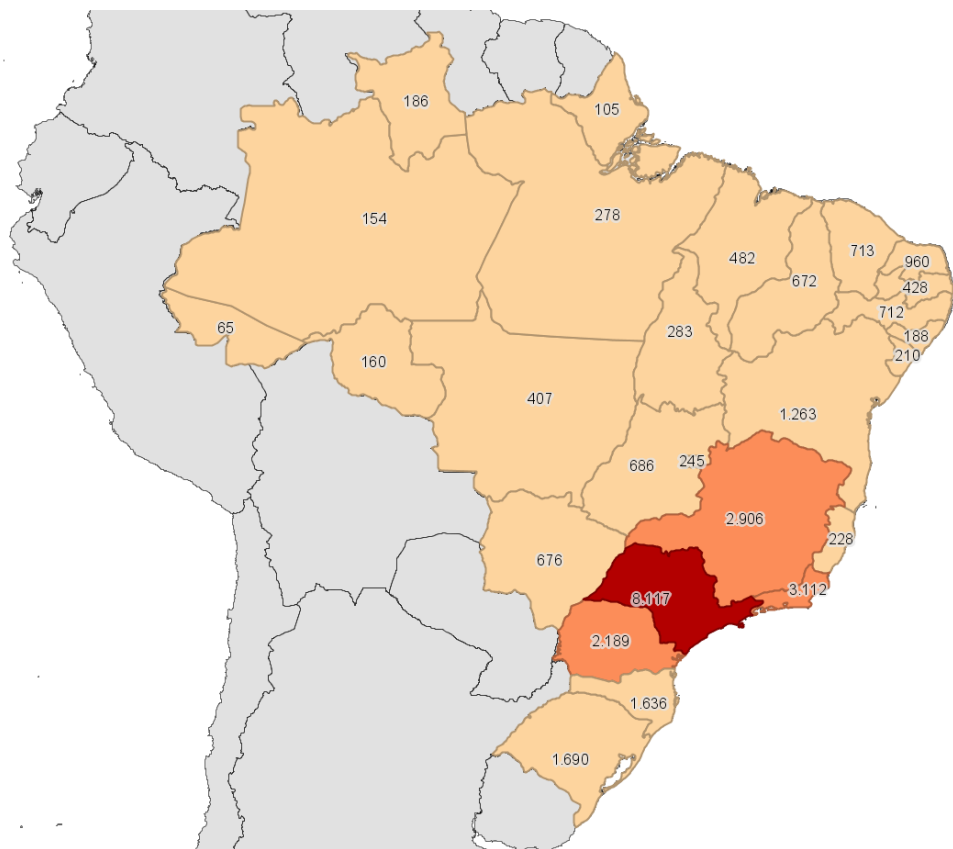
Os cartogramas a seguir representam os resultados alcançados no exercício de 2019 pelo Sistema Cofen/Conselhos Regionais de Enfermagem.

O cartograma 7 apresenta a quantidade de instituições fiscalizáveis em cada estado. Esse quantitativo será utilizado para a elaboração do Plano de fiscalização do Coren. O total de instituições fiscalizáveis no Brasil é de 94.602 instituições.



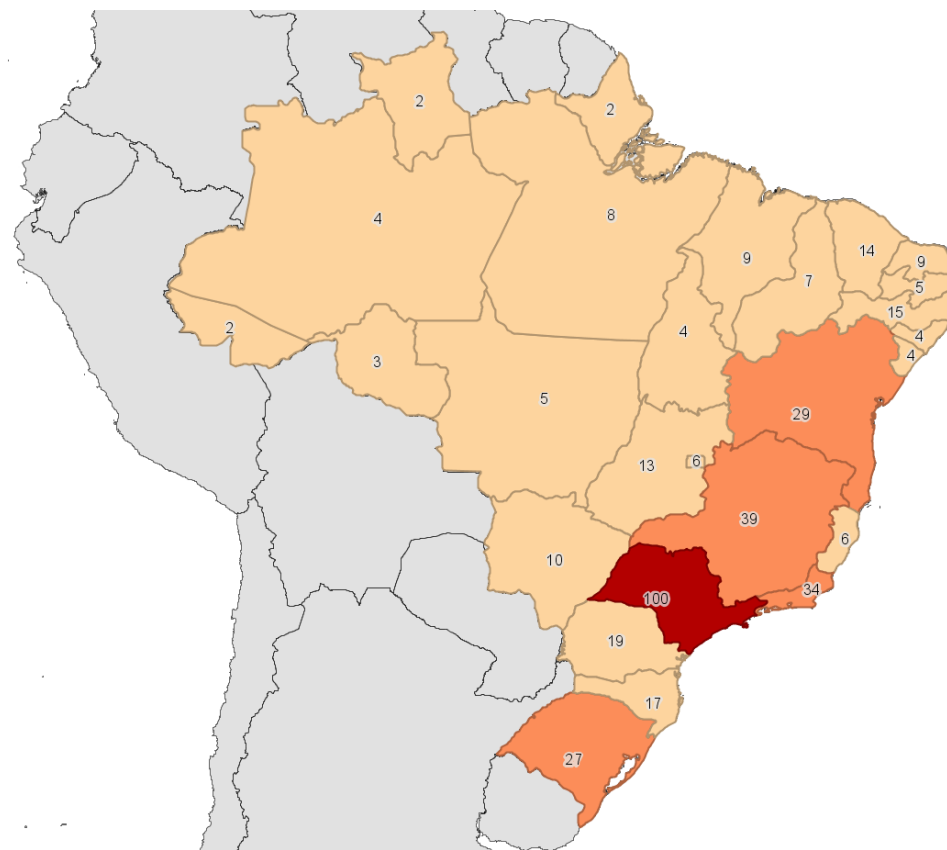
Cartograma 7 – Quantidade de instituições fiscalizáveis por Coren.
Fonte: Divisão de Fiscalização do Exercício Profissional/DGEP/Cofen.

O cartograma 8 apresenta a quantidade de instituições planejadas para serem fiscalizadas por cada Coren. O total de instituições planejadas para serem fiscalizadas pelos Coren-s no Brasil foi de 28.751 instituições.



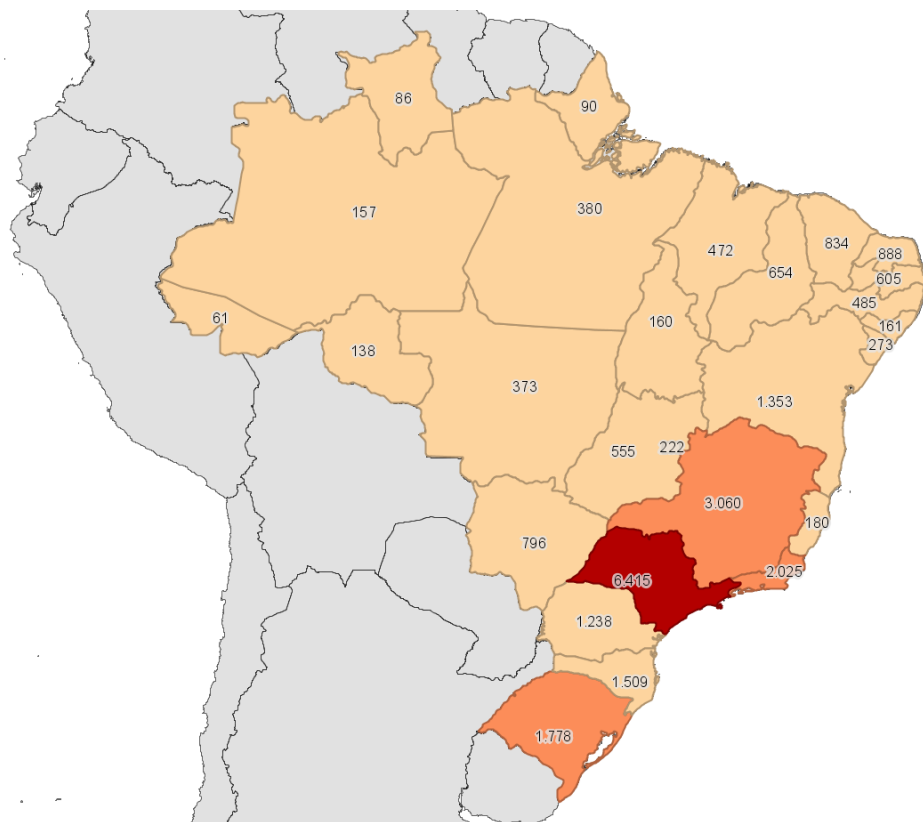
Cartograma 8 – Quantidade de instituições planejadas para serem fiscalizadas por Coren.
Fonte: Divisão de Fiscalização do Exercício Profissional/DGEP/Cofen.

O cartograma 9 apresenta a quantidade de fiscais disponíveis em cada Coren para realizar as fiscalizações planejadas (fiscalizações proativas) e as fiscalizações sob demanda de órgãos externos tais como Tribunal de Contas da União, Tribunal de Contas do Estado, Corregedoria-Geral da União e Ministério Público etc. O total de fiscais no Brasil é de 397 fiscais.



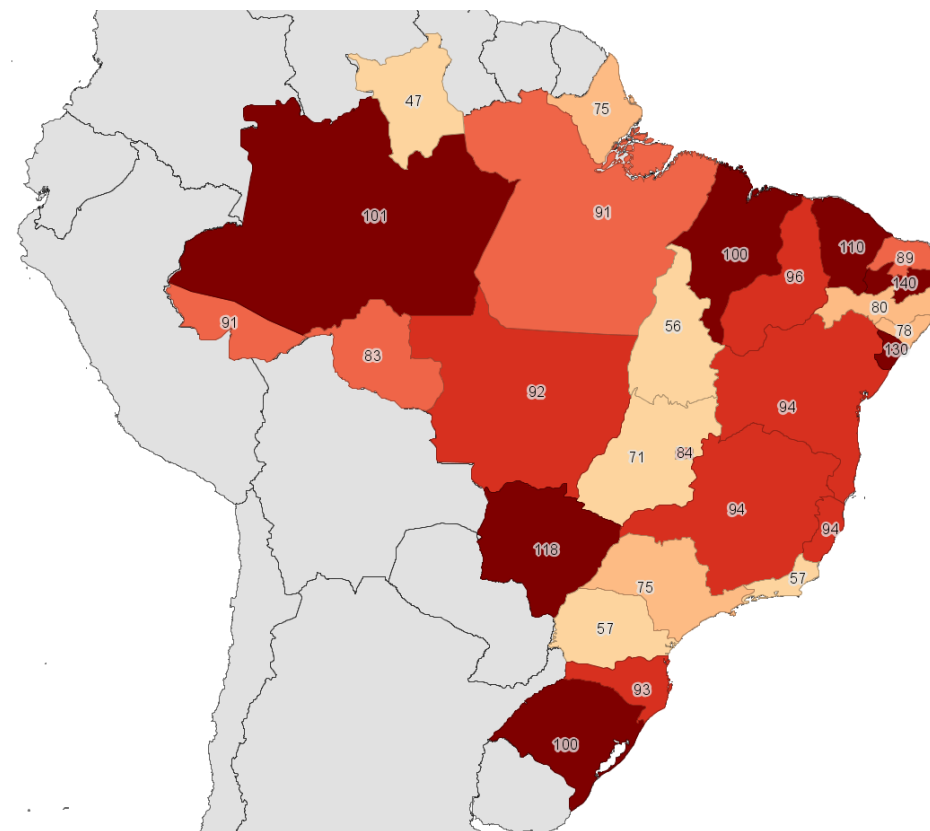
Cartograma 9 – Quantidade de fiscais por Coren.
Fonte: Divisão de Fiscalização do Exercício Profissional/DGEP/Cofen.

O cartograma 10 apresenta a quantidade de fiscalizações realizadas por cada Coren. O total de fiscalizações realizadas no Brasil foi de 24.948 fiscalizações.



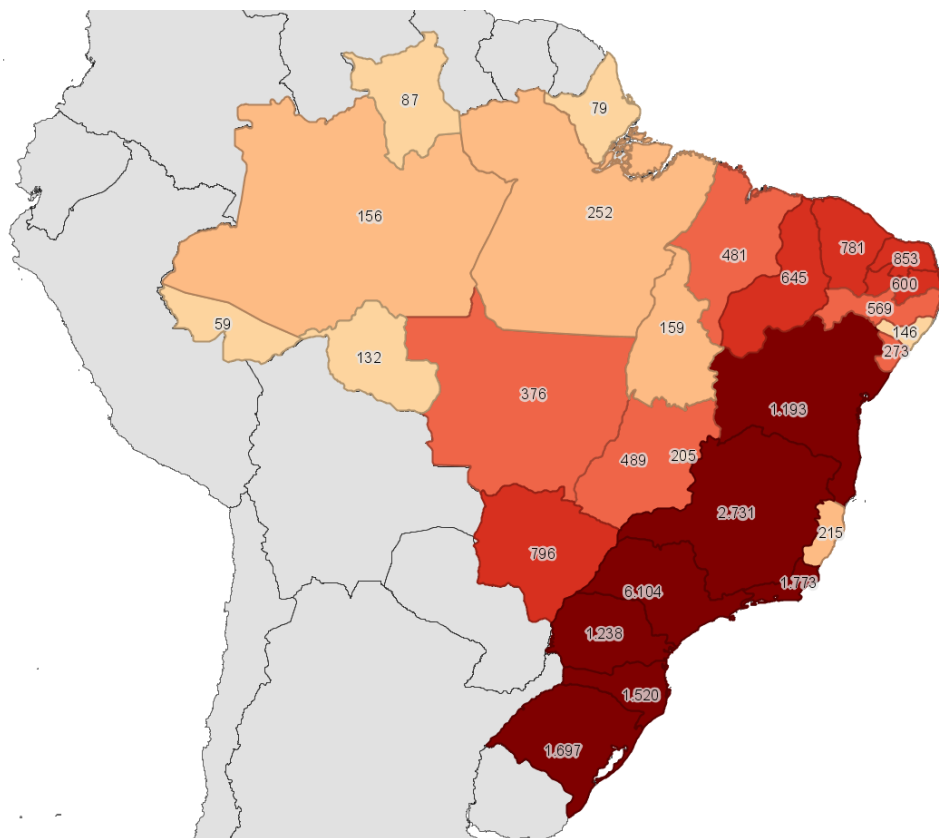
Cartograma 10 – Quantidade de fiscalizações realizadas por Coren.
Fonte: Divisão de Fiscalização do Exercício Profissional/DGEP/Cofen.

O cartograma 11 apresenta o cumprimento da meta planejada de fiscalização de instituições por cada Coren. O vermelho mais escuro destaca os Coren-s que cumpriram e superaram a meta estabelecida de fiscalização. Os valores numéricos deste cartograma estão em porcentagem. A média do cumprimento da meta planejada de fiscalização de instituições no Brasil foi de 85%.



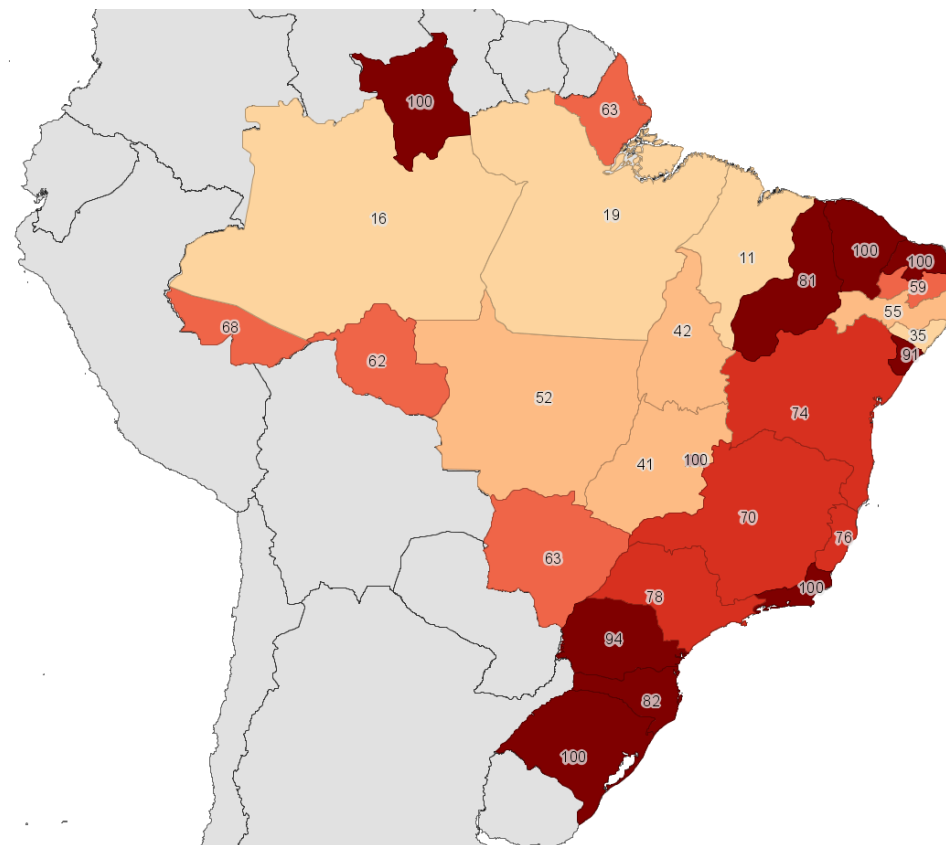
Cartograma 11 – Cumprimento da meta planejada de fiscalização de instituições por Coren.
Fonte: Divisão de Fiscalização do Exercício Profissional/DGEP/Cofen.

O cartograma 12 apresenta a quantidade de instituições fiscalizadas por cada Coren. O total de instituições fiscalizadas no Brasil foi de 23.609 instituições.



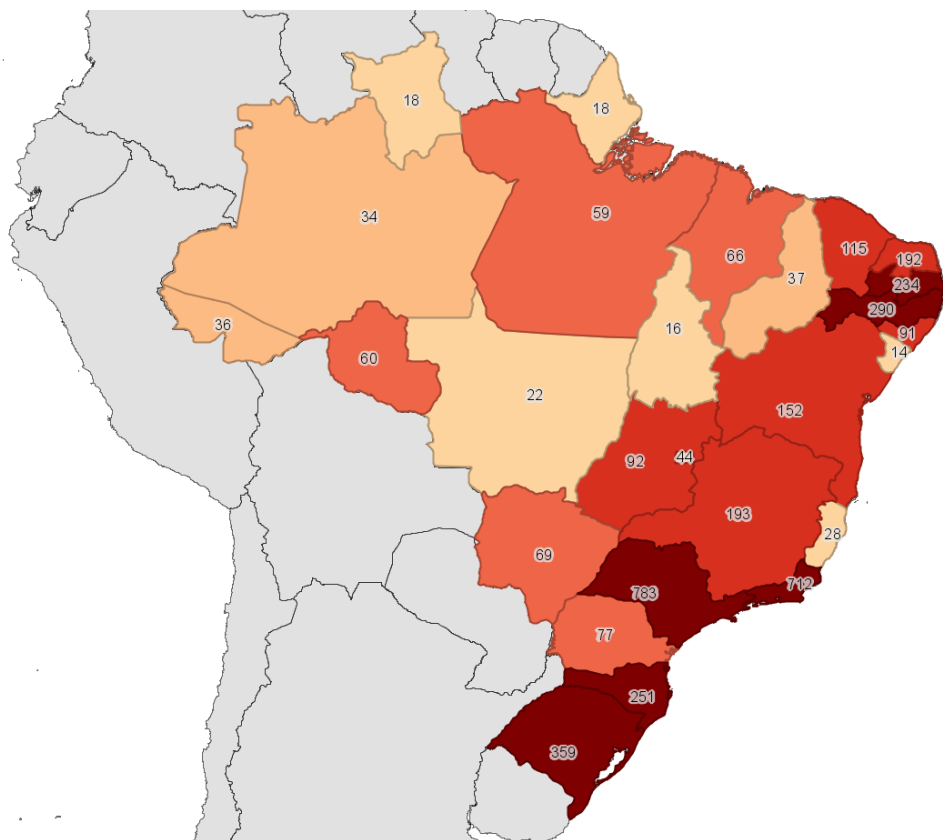
Cartograma 12 – Quantidade de instituições fiscalizadas por Coren.
Fonte: Divisão de Fiscalização do Exercício Profissional/DGEP/Cofen.

O cartograma 13 apresenta o alcance da fiscalização nos municípios por estado. Os valores numéricos deste cartograma estão em porcentagem. O alcance da fiscalização nos municípios do Brasil foi de 68% dos municípios.



Cartograma 13 – Alcance da fiscalização nos municípios por estado.
Fonte: Divisão de Fiscalização do Exercício Profissional/DGEP/Cofen.

O cartograma 14 apresenta a quantidade de denúncias recebidas pela fiscalização em cada Coren. O total de denúncias recebidas pela fiscalização no Brasil foi de 4.062 denúncias.



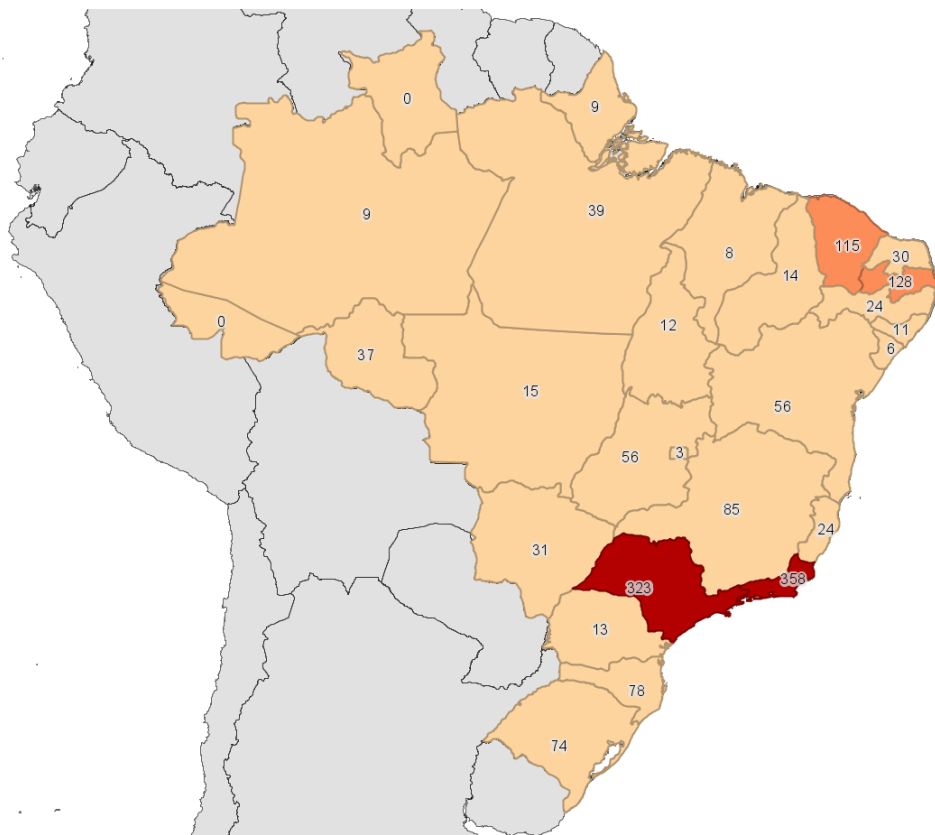
Cartograma 14 – Quantidade de denúncias recebidas pela fiscalização por Coren.
Fonte: Divisão de Fiscalização do Exercício Profissional/DGEP/Cofen.

O cartograma 15 apresenta a quantidade de denúncias recebidas que foram apuradas pela fiscalização em cada Coren. O total de denúncias recebidas apuradas pela fiscalização no Brasil foi de 2.885 denúncias, o que representa 71% do total de denúncias recebidas.



Cartograma 15 – Quantidade de denúncias recebidas apuradas pela fiscalização por Coren.
Fonte: Divisão de Fiscalização do Exercício Profissional/DGEP/Cofen.

O cartograma 16 apresenta a quantidade de denúncias recebidas de outros órgãos apuradas pela fiscalização de cada Coren. O total de denúncias recebidas de outros órgãos apuradas pela fiscalização no Brasil foi de 1.558 denúncias.



Cartograma 16 – Quantidade de denúncias recebidas de outros órgãos apuradas pela fiscalização de cada Coren.

Fonte: Divisão de Fiscalização do Exercício Profissional/DGEP/Cofen.

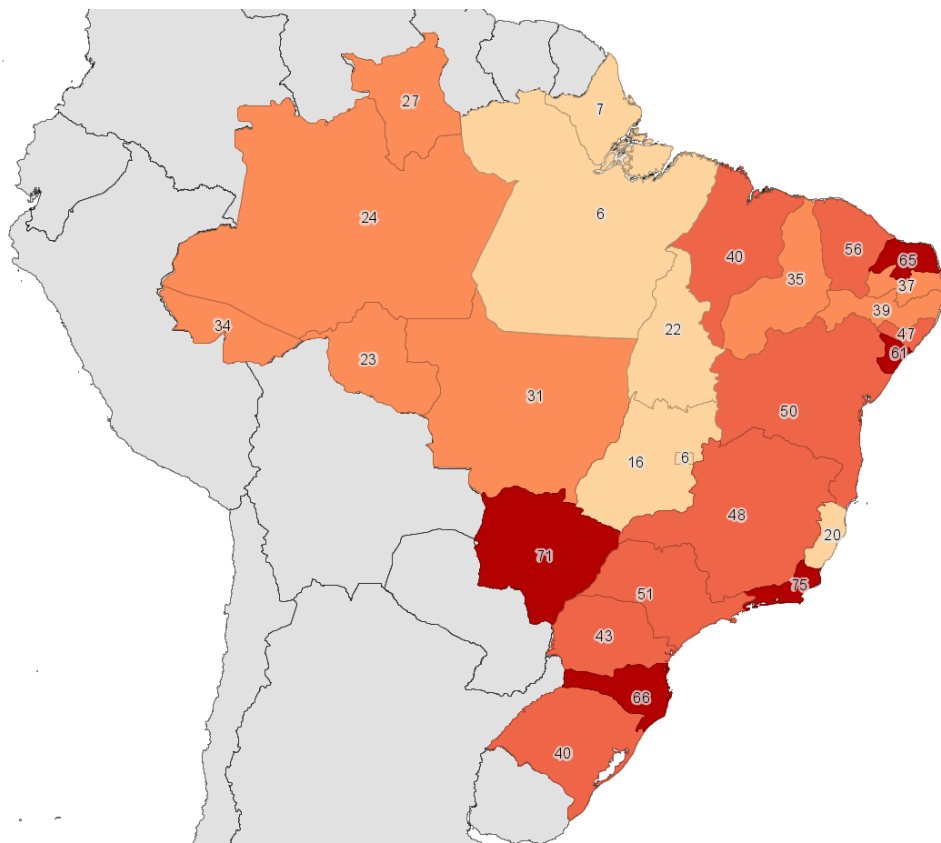
O cartograma 17 apresenta a quantidade de profissionais de enfermagem abrangidos pela fiscalização por Coren. O total de profissionais de enfermagem abrangidos pela fiscalização no Brasil foi de 1.046.198 profissionais de enfermagem, o que representa 47% do total de profissionais de enfermagem.



Cartograma 17 – Quantidade de profissionais de enfermagem abrangidos pela fiscalização por Coren.

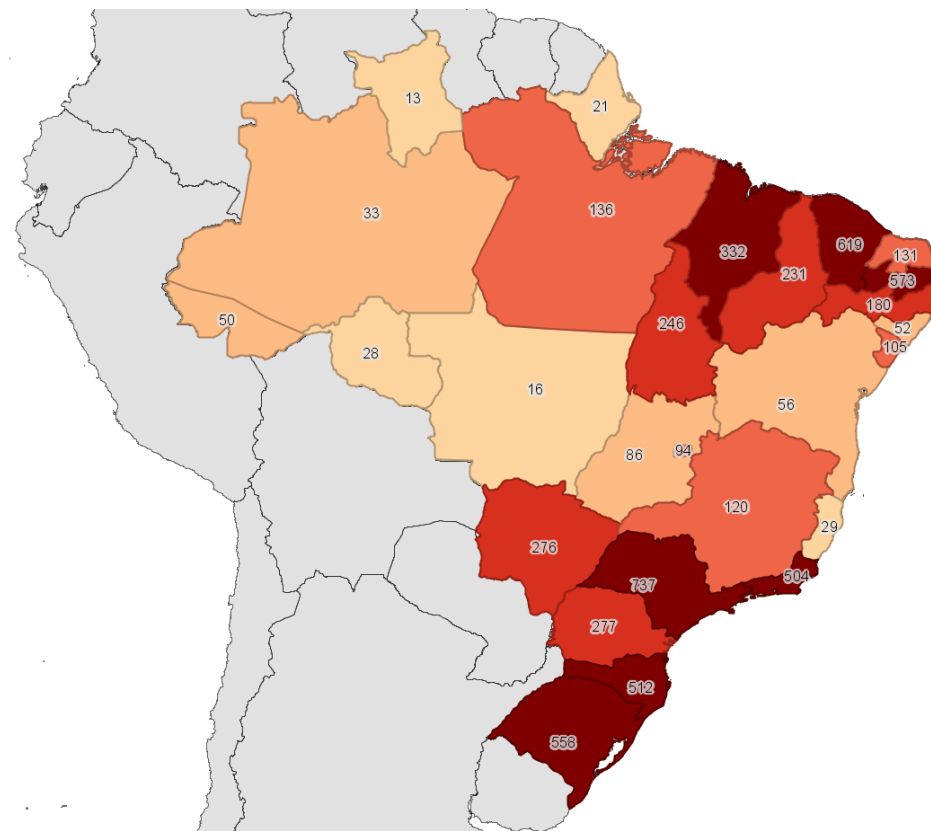
Fonte: Divisão de Fiscalização do Exercício Profissional/DGEP/Cofen.

O cartograma 18 apresenta o impacto da fiscalização nos profissionais de enfermagem por Coren. Os valores numéricos deste cartograma estão em porcentagem. O impacto da fiscalização nos profissionais de enfermagem de todo o Brasil foi de 47%.



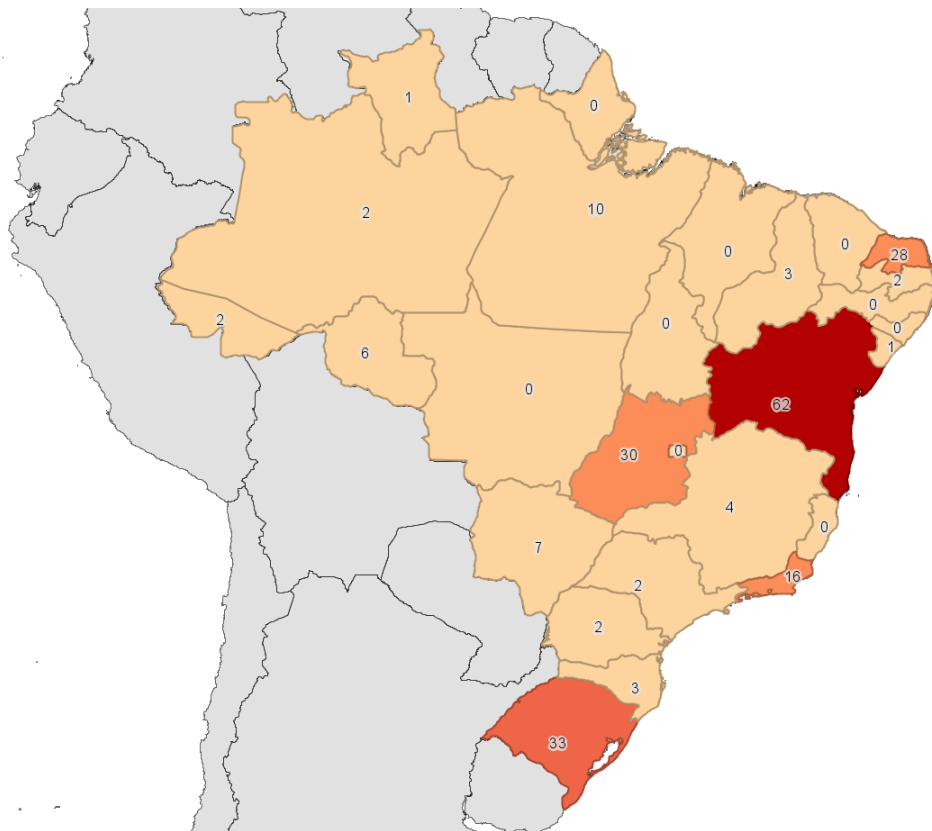
Cartograma 18 – Impacto da fiscalização nos profissionais de enfermagem por Coren.
Fonte: Divisão de Fiscalização do Exercício Profissional/DGEP/Cofen.

O cartograma 19 apresenta a quantidade de processos de fiscalização concluídos por Coren. O total de processos de fiscalização concluídos pela fiscalização no Brasil foi de 6.015 processos.



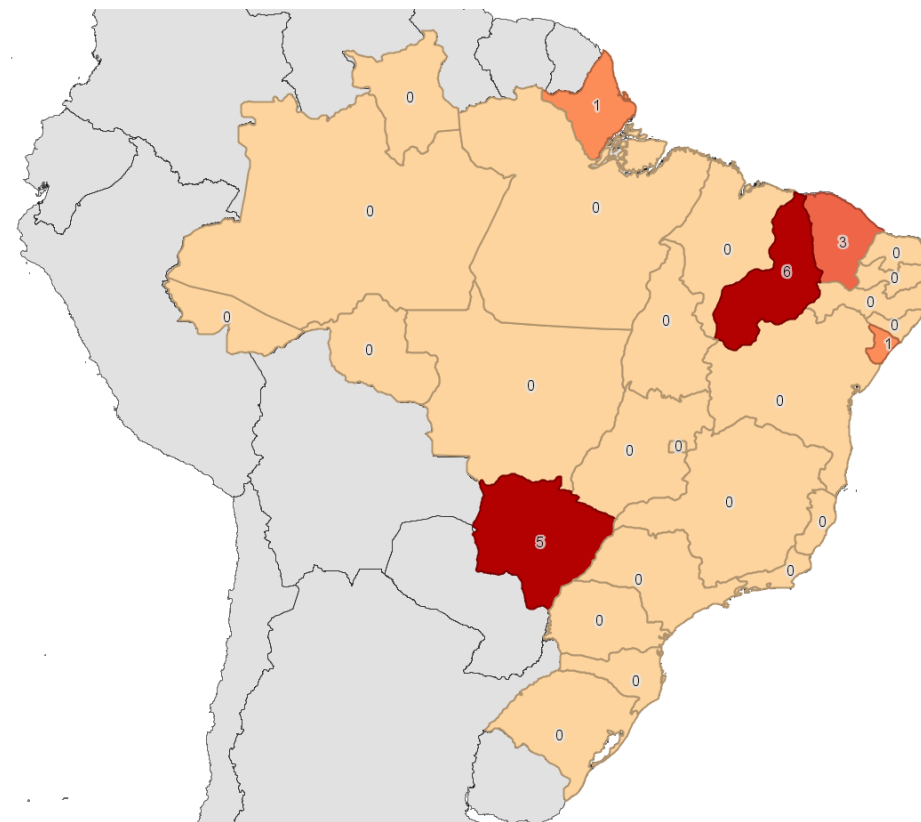
Cartograma 19 – Quantidade de processos de fiscalização concluídos por Coren.
Fonte: Divisão de Fiscalização do Exercício Profissional/DGEP/Cofen.

O cartograma 20 apresenta a quantidade de ação civil pública por cada Coren. O total de ação civil pública aberta pela fiscalização no Brasil foi de 214 ações públicas.



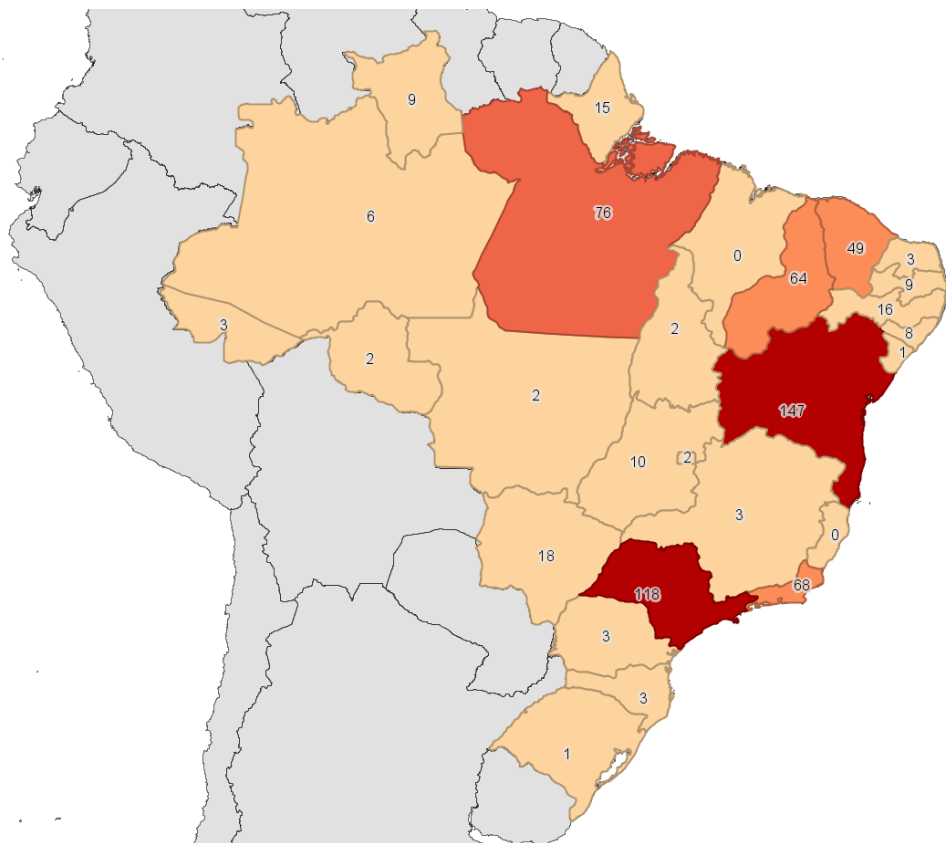
Cartograma 20 – Quantidade de ação civil pública por Coren.
Fonte: Divisão de Fiscalização do Exercício Profissional/DGEP/Cofen.

O cartograma 21 apresenta a quantidade de interdições éticas realizadas por cada Coren. O total de interdições éticas realizadas pela fiscalização no Brasil foi de 16 ações públicas.



Cartograma 21 – Quantidade de interdições éticas realizadas por Coren.
Fonte: Divisão de Fiscalização do Exercício Profissional/DGEP/Cofen.

O cartograma 22 apresenta a quantidade de denúncia ética por ação de fiscalização por Coren. O total de denúncias éticas por ação pela fiscalização no Brasil foi de 638 denúncias.



Cartograma 22 – Quantidade de denúncia ética por ação de fiscalização por Coren.
Fonte: Divisão de Fiscalização do Exercício Profissional/DGEP/Cofen.

O cartograma 23 apresenta a quantidade de encaminhamentos recebidos de outros órgãos por Coren. O total de encaminhamentos recebidos de outros órgãos pela fiscalização no Brasil foi de 1.300 encaminhamentos.



Cartograma 23 – Quantidade de encaminhamentos recebidos de outros órgãos por Coren.
Fonte: Divisão de Fiscalização do Exercício Profissional/DGEP/Cofen.

A tabela 11 apresenta os dados colhidos nos Relatórios Trimestrais de Fiscalização, no exercício de 2019, que foram utilizados para a elaboração dos cartogramas de 6 a 23.

Tabela 11 – Resultados alcançados na Fiscalização.

Coren	Porte	Nr inscritos	Qtde de instituição fiscalizável	Qtde de enfermeiro fiscal	Qtde de instituição planejada	Qtde de fiscalização realizada	Qtde de instituição fiscalizada	Cumprimento da meta planejada de fiscalização (%)	Qtde de município fiscalizado	Alcance da fiscalização nos municípios do estado (%)	Qtde de denúncia recebida pela fiscalização	Qtde de denúncia apurada pela fiscalização
AC	Micro	8.195	878	2	65	61	59	91	15	68	36	30
AL	Médio	26.778	2.302	4	188	161	146	78	36	35	91	48
AM	Médio	46.694	1.163	4	154	157	156	101	10	16	34	26
AP	Pequeno	19.533	265	2	105	90	79	75	10	63	18	18
BA	Macro	131.001	5.967	29	1.263	1.353	1.193	94	310	74	152	141
CE	Grande	76.240	4.123	14	713	834	781	110	191	104	115	151
DF	Médio	52.558	1.000	6	245	222	205	84	1	100	44	38
ES	Médio	42.154	2.000	6	228	180	215	94	59	76	28	19
GO	Médio	59.453	3.211	13	686	555	489	71	102	41	92	62
MA	Médio	55.061	5.735	9	482	472	481	100	24	11	66	57
MG	Macro	187.835	10.867	39	2.906	3.060	2.731	94	599	70	193	139
MS	Médio	22.791	1.828	10	676	796	796	118	50	63	69	56
MT	Médio	29.390	1.833	5	407	373	376	92	74	52	22	31
PA	Grande	74.478	3.039	8	278	380	252	91	28	19	59	40
PB	Médio	40.521	3.450	5	428	605	600	140	132	59	234	61
PE	Grande	107.282	3.641	15	712	485	569	80	102	55	290	171
PI	Médio	36.838	1.061	7	672	654	645	96	181	81	37	36
PR	Grande	102.517	4.722	19	2.189	1.238	1.238	57	376	94	77	62
RJ	Macro	282.921	4.955	34	3.112	2.025	1.773	57	137	149	712	286
RN	Médio	36.676	1.543	9	960	888	853	89	256	153	192	109
RO	Pequeno	17.417	767	3	160	138	132	83	32	62	60	49
RR	Micro	8.466	343	2	186	86	87	47	15	100	18	4
RS	Macro	126.015	5.585	27	1.690	1.778	1.697	100	642	129	359	188
SC	Médio	61.133	4.141	17	1.636	1.509	1.520	93	243	82	251	240
SE	Médio	23.517	1.100	4	210	273	273	130	68	91	14	14
SP	Macro	554.131	18.475	100	8.117	6.415	6.104	75	504	78	783	776
TO	Pequeno	18.049	608	4	283	160	159	56	58	42	16	13

Fonte: Divisão de Fiscalização do Exercício Profissional/DGEP/Cofen.

Tabela 11 – Resultados alcançados na Fiscalização (Continuação).

Coren	Qtde de demanda outoro de órgão atendida	Qtde de profissionais de enfermagem abrangidos pela fiscalização	Impacto da fiscalização sobre os profissionais enfermagem (%)	Qtde de processos de fiscalização autuados	Qtde de notificações emitidas	Qtde de termos de diligência emitido	Qtde de auto de infração lavrados	Qtde de processos de fiscalização concluídos	Qtde de ação civil pública	Qtde de interdição ética	Qtde de denúncia ética de ação de fiscalização	Qtde de encaminhamentos de outros órgãos
AC	0	2.750	34	37	33	43	1	50	2	0	3	33
AL	11	12.581	47	94	109	32	5	52	0	0	8	228
AM	9	11.195	24	68	136	179	16	33	2	0	6	5
AP	9	1.311	7	27	61	66	48	21	0	1	15	8
BA	56	65.063	50	209	317	654	147	56	62	0	147	0
CE	115	42.557	56	452	369	267	66	619	0	3	49	50
DF	3	3.027	6	121	227	981	82	94	0	0	2	26
ES	24	8.607	20	122	154	164	1	29	0	0	0	5
GO	56	9.354	16	175	402	96	20	86	30	0	10	11
MA	8	22.130	40	239	201	10	88	332	0	0	0	13
MG	85	90.701	48	626	1.463	1.480	108	120	4	0	3	9
MS	31	16.150	71	704	955	689	156	276	7	5	18	14
MT	15	8.982	31	151	214	842	10	16	0	0	2	48
PA	39	4.589	6	189	242	97	123	136	10	0	76	9
PB	128	14.873	37	398	389	618	75	573	2	0	9	47
PE	24	41.650	39	154	318	46	65	180	0	0	16	54
PI	14	12.774	35	237	299	314	100	231	3	6	64	23
PR	13	44.149	43	939	869	82	0	277	2	0	3	25
RJ	358	212.967	75	314	2.058	901	73	504	16	0	68	427
RN	30	23.666	65	177	551	281	13	131	28	0	3	2
RO	37	4.067	23	76	81	230	22	28	6	0	2	31
RR	0	2.287	27	40	72	25	2	13	1	0	9	0
RS	74	50.565	40	792	697	157	196	558	33	0	1	10
SC	78	40.439	66	567	325	130	24	512	3	0	3	96
SE	6	14.343	61	32	105	377	1	105	1	1	1	65
SP	323	281.502	51	1.092	11.116	5.503	114	737	2	0	118	40
TO	12	3.919	22	66	107	25	48	246	0	0	2	21

RESULTADOS DOS PROCESSOS ÉTICOS

O Código de Processo Ético, regido pela Resolução Cofen nr 370/2010, é um conjunto de normas que regem a aplicação, em todo o território nacional, pelos Conselhos de Enfermagem, do Código de Ética dos Profissionais de Enfermagem. Esse código realiza a apuração e decisão das infrações éticas em duas instâncias.

Em 1ª instância:

- Plenário dos Coren-s.
- Plenário do Cofen, nas infrações cometidas por seus Conselheiros ou Suplentes, inclusive, nas infrações cometidas pelos Conselheiros Regionais e seus suplentes.
- Plenário do Cofen no impedimento das Plenárias dos Coren-s.

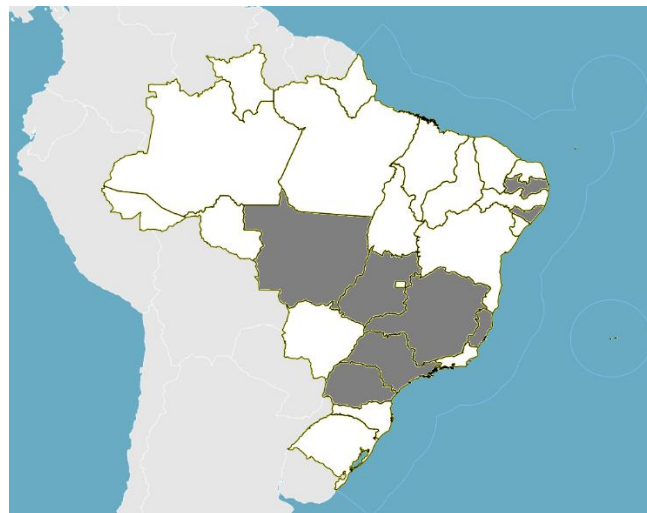
Em 2ª instância, a Plenária do Cofen, relativamente, aos recursos das decisões dos Coren-s.

O Processo Ético é instaurado mediante:

- Denúncia é o ato pelo qual se atribui a alguém a prática de infração ética ou disciplinar.
- Representação é a denúncia feita por pessoa jurídica.
- "De ofício": quando o Presidente do Conselho venha, a saber, por qualquer meio, de fato que tenha característica de infração ética ou disciplinar.

Os atos processuais têm caráter público, realizando-se, de preferência na sede dos Conselhos e em dias úteis. A Comissão de Instrução, a requerimento de uma das partes, poderá determinar que o ato seja realizado em caráter reservado.

No cumprimento de suas atividades finalísticas, o Setor de Processos Éticos realizou, no ano de 2019, nove visitas técnicas aos Coren-s para apoiar e acompanhar as atividades de Processos Éticos, conforme pode ser visto no cartograma 24.



Cartograma 24 – Visitas Técnicas realizadas pelo Setor de Processos Éticos/DEGP/Cofen.

Fonte: Setor de Processos Éticos/DEGP/Cofen.

Resultados e dados de 2019 referentes às principais atividades administrativas realizadas e acompanhadas pelo Setor de Processos Éticos do Conselho Federal de Enfermagem pode ser vista na tabela 12.

Tabela 12 – Procedimentos e processos ético-disciplinares recebidos/iniciados.

Procedimentos e processos ético-disciplinares recebidos/iniciados					
Regional	Processos	Regional	Processos	Regional	Processos
AC	2	MA	---	RJ	10
AL	---	MG	17	RN	1
AM	1	MS	3	RO	---
AP	---	MT	---	RR	---
BA	1	PA	---	RS	7
CE	7	PB	---	SC	5
DF	4	PE	7	SE	---
ES	---	PI	1	SP	25
GO	3	PR	11	TO	2

Total	Recebido dos Regionais
	107

Fonte: Setor de Processos Éticos/DEGP/Cofen.

Além dos 107 processos iniciados por encaminhamento dos Coren-s, existem quatro processos administrativos abertos diretamente no Cofen, sem tramitação inicial em qualquer regional. Assim, o total final de processos que iniciaram tramitação no Cofen em 2019 é de 111.

A tabela 13 apresenta os procedimentos e processos ético-disciplinares deliberados pelo Plenário do Cofen e pela Assembleia de Presidentes.

Tabela 13 – Procedimentos e processos ético-disciplinares deliberados pelo Plenário do Cofen e pela Assembleia de Presidentes.

	Deliberações	Reuniões
Assembleia de Presidentes	02	01

TOTAL de deliberações no ano	112
-------------------------------------	-----

Fonte: Setor de Processos Éticos/DEGP/Cofen.

A tabela 14 apresenta Procedimentos e processos ético-disciplinares encaminhados aos Regionais para cumprimento de decisão.

Tabela 14 – Procedimentos e processos ético-disciplinares encaminhados aos Regionais para cumprimento de decisão.

POR MÊS			
Mês	Processos	Mês	Processos
Janeiro	10	Julho	0
Fevereiro	10	Agosto	5
Março	7	Setembro	6
Abril	8	Outubro	25
Maio	9	Novembro	2
Junho	16	Dezembro	1

TOTAL encaminhado no ano	99
---------------------------------	----

Fonte: Setor de Processos Éticos/DEGP/Cofen.

RESULTADOS DE INSCRIÇÃO, REGISTRO E CADASTRO

Durante o exercício de 2019, o Setor de Inscrição, Registro e Cadastro (SIRC) recebeu 39.901 guias de remessa, as quais geraram 176.383 registros de títulos de qualificação, habilitação e graduação.

Além disso, procedeu-se à atualização de 103 cadastros de unidades de ensino e inclusão de 203 novas Instituições de Ensino Superior (IES) no sistema de registro. Também foram emitidas, em todo Sistema Cofen-Conselhos Regionais de Enfermagem 452.346 Carteiras de Identidade Profissional (CIP-s) impressas pelos Coren-s.

Todavia, foram realizadas 29 baixas e seis inclusões no Cadastro Informativo de Créditos Não Quitados do Setor Público Federal (Cadin).

No cumprimento de suas atividades finalísticas, o Setor de Inscrição, Registro e Cadastro realizou, no exercício de 2019, quatro visitas técnicas aos Coren-s com o objetivo de acompanhar as tarefas desenvolvidas no atendimento, registro dos títulos e inscrição dos profissionais, auxiliando na elaboração de diagnósticos, identificação de falhas nos processos de trabalho dos Regionais, medidas de correção e recomendações, conforme pode ser visto no cartograma 25.



Cartograma 25 – Visitas Técnicas realizadas pelo Setor de Inscrição, Registro e Cadastro/DEGP/Cofen.

Fonte: Setor de Processos Éticos/DEGP/Cofen.

Em 2019, foram passadas, para todos os Coren-s, orientações referentes aos procedimentos do registro de títulos na modalidade residência, acerca do uso do sistema de geração do número de registro de títulos, procedimentos administrativos de registro e inscrição, registro de título na ausência de diploma e solicitação de urgência nos processos de residência.

RESULTADOS DA NORMATIZAÇÃO

Setor de Inscrição, Registro e Cadastro (SIRC)

- Grupo de Trabalho para a definição de novas carteiras profissionais para os profissionais de enfermagem.
- Grupo de Trabalho para tratar do aprimoramento e desenvolvimento do Sistema GENF.
- Grupo de Trabalho para planejamento e criação da Base Nacional dos Profissionais de Enfermagem.
- Grupo de Trabalho para revisar as Resoluções Cofen nr-s 255/2001, 606/2016 e 509/2016.
- Grupo de Trabalho para atualizar as Resoluções Cofen nr-s 560/2017 e 580/2018.

Divisão de Fiscalização do Exercício Profissional

- Coordenação da Comissão de Orientação e Fiscalização do Fórum dos Conselhos Federais da área da saúde.
- Grupo de Trabalho para revisão da Resolução Cofen nr 543/2017. Reuniões no Cofen.
- Grupo de Trabalho para realizar o Seminário Regulação e Prática da Enfermagem Obstetrícia no Espaço Domiciliar Planejado.
- Reunião com representantes da Diretoria de Portos e Costas da Marinha, no Rio de Janeiro, para adequação da Portaria do Ministério da Defesa nr 111/2003, referente à atuação dos profissionais de enfermagem.

Câmara Técnica de Legislação e Normas (CTLN)

- Grupo de Trabalho para elaboração de POP-s.
- Grupo de Trabalho para revisão Resolução Cofen sobre Dimensionamento de Pessoal.
- Registros de Enfermagem.
- Fiscalização Hospital Exército.
- Palestra Dimensionamento de Pessoal.
- Dimensionamento de Pessoal.
- Processo Administrativo.
- Comitê URM.
- Minuta de Resolução - Atualiza, no âmbito do Sistema Cofen/Conselhos Regionais de Enfermagem, os procedimentos para registro de especialização técnica de nível médio em Enfermagem aos Técnicos e aos Auxiliares de Enfermagem.
- Minuta de Resolução - CTAS/CTLN/GT Terapias Alternativas e Complementares/Cofen - Cria a Unidade Monetária de Trabalho do Enfermeiro (URTE) para indexar os valores mínimos dos seus honorários e atualiza os valores mínimos dos honorários do Enfermeiro em URT-s.
- Parecer nr 10 - Normatização do referenciamento de pacientes por enfermeiros.
- Normatiza a atuação da Equipe de Enfermagem na Sondagem Oro/nasogástrica e Nasoentérica.
- Atualiza e normatiza, no âmbito do Sistema Cofen/Conselhos Regionais de Enfermagem, a participação do Enfermeiro na Atividade de Classificação de risco.
- Atualiza a normatização referente à atuação da Equipe de Enfermagem no processo de doação de órgãos e tecidos para transplante.
- Parecer nr 7/2019 - Consulta sobre responsabilidade técnica nos serviços de obstetrícia.
- Parecer nr 8/2019 - Parecer sobre a possibilidade de se considerar infração ética enfermeiros ministrarem aula em cursos irregulares e na modalidade EAD.

- Parecer conjunto CTAS/CTLN nr 32 - A respeito do Projeto de Lei nr 6126/2013 que altera a Lei nr 12.842, de 10 de julho de 2013, que dispõe sobre o Exercício da Medicina.
- Parecer nr 33 - Sugestão de profissional na inclusão em Resolução de legislação sobre Ergonomia e mudança de grade curricular de pós-graduação.
- Parecer nr 42 - Questionamento sobre a existência de instrumentos normativos que regulamentam o profissional enfermeiro com responsabilidade técnica em atividades afins de gases medicinais.
- Parecer nr 54 - Questionamento quanto ao registro de Clínicas e Consultórios, tomando por base a Resolução Cofen nr 568/2018.
- Parecer Conjunto nr 067/2019/Cofen/CTAS/CTLN - Parecer sobre realização de atendimento a pacientes com feridas em unidade de Pronto Atendimento.
- Parecer nr 67/2019 - Sobre análise da aplicabilidade da Resolução Cofen nr 543/2017, que atualizou e estabeleceu parâmetros para o Dimensionamento do Quadro de Profissionais de Enfermagem, para Instituições de Longa Permanência (ILPI).
- Parecer nr 75/2019 - Sobre a possibilidade do cumprimento de prescrição elaborada por profissional dentista (administração no próprio profissional, bem como no paciente), além de algumas questões relativas aos profissionais de enfermagem cumprirem prescrição de outros profissionais da área de saúde (fisioterapeuta, fonoaudiólogo e nutricionista).
- Parecer nr 76/2019 – O posicionamento do Cofen sobre o envolvimento de enfermeiros no ensinamento de atribuições de enfermagem em cursos de técnicos de agentes comunitários de saúde.
- Parecer nr 79/2019 - Posicionamento do Cofen no reconhecimento do procedimento de Auto-Hemoterapia.
- Parecer nr 77/2019 - Atuação do enfermeiro na reabilitação e orientação visual do paciente.
- Normatiza as atribuições dos Profissionais de Enfermagem nas Instituições de Longa Permanência para Idosos (ILPI).
- Parecer nr 86/2019 - Parecer versa a respeito do posicionamento do Cofen sobre concessão, pelo COREN, de Declaração a enfermeiro quanto à aptidão para responder tecnicamente pelas funções e pelo objeto social de empresa que comercializa gases medicinais e industriais
- Parecer nr 87/2019 - Parecer sobre posicionamento do Cofen referente a Atuação do Enfermeiros na área de Pilates
- Parecer nr 99/2019 - parecer técnico sobre as atribuições e responsabilidade da equipe de enfermagem na assistência ao paciente sob ventilação mecânica, referente a: 1) Montagem do circuito (adulto, RN e pediatria); 2) Troca dos circuitos dos pacientes submetidos a ventilação mecânica; 3) Manutenção preventiva dos ventiladores mecânicos e 4) Retirada da pronga (RN) e máscara (adultos e pediatria) do CPAP na suspensão do tratamento.
- Parecer nr 100/2019 - a legalidade do profissional enfermeiro realizar triagem de pele para prevenção de transmissão de doenças de pele.
- Parecer nr 101/2019 - Parecer sobre legalidade da prescrição de fórmulas manipuladas para hidratação da pele com óleos essenciais, como óleo de semente de uva, de amêndoas e outros, associados ou não a ureia nas mais diversas concentrações, pelo Enfermeiro
- Minuta Conjunta CTAS/CTLN – revisão final - atualiza norma técnica sobre a atuação de Enfermeiro e Técnicos de Enfermagem em Hemoterapia, tendo em vista a contribuição da Enfermeira Velma Dias, que coordena o serviço no Ceará - HEMOCE.

RESULTADOS DA COORDENAÇÃO/ORIENTAÇÃO

Museu Nacional de Enfermagem

A tabela 15 apresenta os resultados alcançados pelo Museu Nacional de Enfermagem no exercício de 2019. A quantidade de visitantes foi de 27.658 visitantes, o que representa um aumento de 234% em relação ao exercício de 2018. Esse resultado foi impulsionado pelas exposições itinerantes.

Tabela 15 – Resultados do Museu Nacional de Enfermagem.

Nr	Atividade	Qtde
1	Parceria com o SESC Rua Chile, execução de ações educativas para a terceira idade.	01
2	Parceria com o Instituto Geográfico e Histórico da Bahia, na curadoria da Exposição Célebres da Bahia: a mulher Anna Nery.	01
3	Parceria com o SESC Nazaré, execução de ações educativas para crianças adjacentes ao museu.	01
4	Parceria com as Escolas: Escola Técnica San Rafael e Escola Técnica em Saúde Evangélica para a realização da Feira de Saúde referente a outubro Rosa e novembro Azul.	02
5	Exposições de curta duração: Enfermagem Obstétrica: no cenário do parto humanizado; Maria Ivete de Oliveira: um ícone da enfermagem baiana e do trabalho social na década de 70; Desenhando de Montão.	03
6	Exposições de curta duração com o acervo do MuNEAN: A touca na formação da identidade da Enfermagem brasileira; Toda boa história merece ser contada.	02
7	Exposições Itinerantes nas cidades: Brasília/DF, Cuiabá/MT, Ji-Paraná-RO, Palmas/TO, Manaus/AM, Belém/PA (duas vezes), Sobral/CE, Arapiraca/AL, Maceió/AL, Bonito/MS, Vitória/ES, Santa Fé do Sul/SP, Peruíbe/SP, Itanhaém/SP, Bragança Paulista/SP São Paulo/SP (duas vezes), Curitiba/PR; exposições: A indumentária do cuidar: símbolo de identidade da enfermagem brasileira e Quando nasce uma heroína, experiencia em 360º de realidade virtual, filme de curta metragem sobre Anna Nery.	19

8	Exposições Itinerantes internacionais: A indumentária do cuidar: símbolo de identidade da enfermagem brasileira e Quando nasce uma heroína, experiencia em 360º de realidade virtual, filme de curta metragem sobre Anna Nery, na cidade de Assunção/Paraguai e em Montevideo/Uruguai.	02
---	--	----

Fonte: Nacional de Enfermagem/CDM/Cofen.

Câmara Técnica de Legislação e Normas (CTLN)

- Cursos e outros apoios técnicos/administrativos sobre Registros de Enfermagem.
- Cursos e outros apoios técnicos/administrativos sobre Fiscalização no Hospital Exército.
- Palestra Dimensionamento de Pessoal.
- Cursos e outros apoios técnicos/administrativos sobre Dimensionamento de Pessoal.
- Cursos e outros apoios técnicos/administrativos sobre Processo Administrativo.

COBRANÇA DE INADIMPLENTES

O Sistema Cofen/Conselhos Regionais de Enfermagem visando desenvolver cada vez mais a sua estrutura administrativa formulou o processo de funcionamento da Dívida Ativa e Cobrança, objetivando a regularização dos profissionais de enfermagem, facilitando assim que os mesmos tenham maiores oportunidades de negociar suas dívidas junto aos Coren-s.

A inscrição da Dívida Ativa é realizada depois de esgotado o prazo final de pagamento, fixado por lei, ou após uma decisão definitiva em um processo administrativo regular. A certidão da Dívida Ativa é um documento que goza de presunção relativa à liquidez e serve de fundamento para o início de um processo de execução fiscal em desfavor do devedor, ficando o profissional de enfermagem impedido de liberação de certidões negativa de débitos relativos a tributos federais e Dívida Ativa da União, consultar a Resolução Cofen nr 600/2018, de 20/12/2018 - Aprova o manual de procedimentos para inscrição em dívida ativa de créditos não tributários do

Conselho Federal de Enfermagem; dos créditos tributários e não tributários dos Conselhos Regionais de Enfermagem.

A implantação da Dívida Ativa é uma solução para se manter a adimplência por parte dos profissionais de enfermagem, garantido as atividades plenas do Sistema Cofen-Conselhos Regionais de Enfermagem.

Além da implantação da Dívida Ativa, também há o Programa de Recuperação Fiscal dos Conselhos de Enfermagem (Refis), no qual os profissionais de enfermagem inscritos ou não em dívida ativa poderão regularizar seus débitos. Este programa permite o parcelamento do débito em até 12 vezes, com parcela mínima de R\$ 50,00, com desconto nos juros e multa, consultar a Resolução Cofen nr 613/2019, de 16/08/2019 - Institui o Programa de Recuperação Fiscal (Refis) Conselhos Regionais 2019, no âmbito do Sistema Cofen/Conselhos Regionais de Enfermagem, destinado à regularização dos débitos dos Conselhos Regionais de Enfermagem junto ao Conselho Federal.

Para aderir ao Refis, o profissional de enfermagem deve comparecer à sede do seu Coren. A tabela 16 apresenta os descontos progressivos do Refis.

Tabela 16 – Descontos progressivos do Refis.

PARCELAS	DESCONTO MULTA	DESCONTO JUROS
Única	100%	100%
2 a 3	90%	90%
4 a 6	80%	80%
7 a 12	60%	60%

Fonte: Resolução Cofen nr 613/2019, de 16/08/2019.

GESTÃO ORÇAMENTÁRIA E FINANCEIRA

- o perfil do gasto da UPC, evidenciando a evolução dos últimos anos da execução orçamentária da despesa, com detalhamento das despesas por grupo e elemento de despesa;

GESTÃO DE PESSOAS

Em 2019, o Conselho Federal de Enfermagem (Cofen) teve o gasto com pessoal totalizado no valor de R\$ 38.821.579,25 (Trinta oito milhões oitocentos e vinte um mil quinhentos setenta e nove reais e vinte cinco centavos), como pode ser observado no gráfico 4 e tabela 17.

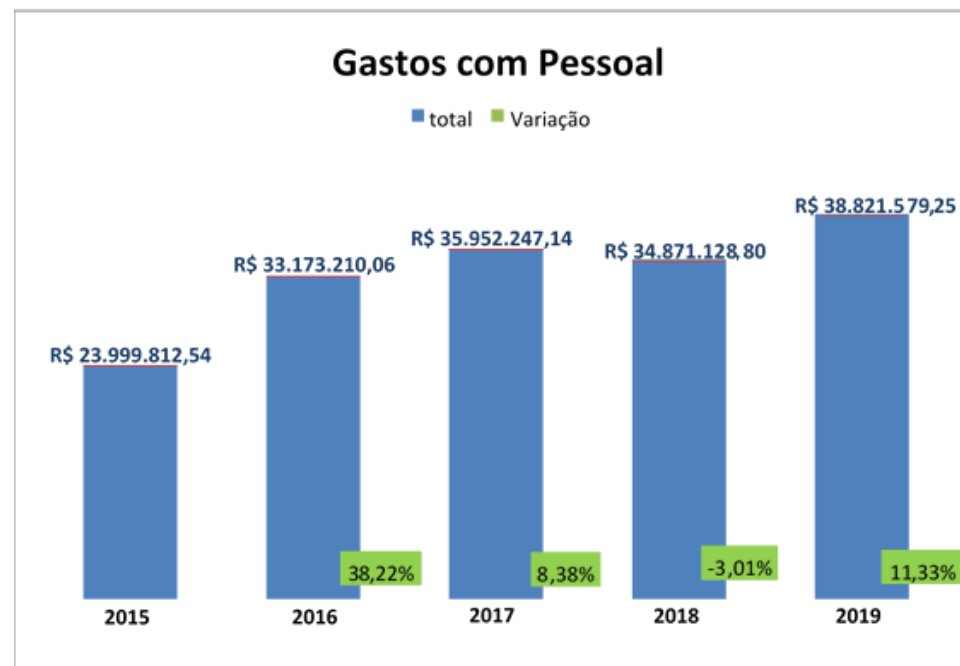


Gráfico 4 – Evolução dos gastos com pessoal do Cofen.

Fonte: Divisão de Gestão de Pessoas/DAdm/Cofen.

Tabela 17 – Gasto com pessoal.

Mês	Salário, Vantagens e Benefícios	Inativo	INSS	PIS	FGTS	TOTAL
jan/19	2.374.773,04	5.645,80	412.192,03	20.351,95	157.025,54	2.964.342,56
fev/19	2.360.851,74	5.645,80	397.147,98	19.922,00	156.405,99	2.934.327,71
mar/19	2.293.535,67	5.645,80	396.207,14	19.617,59	151.404,94	2.860.765,34
abr/19	2.303.579,32	5.645,80	401.402,16	19.797,20	151.830,88	2.876.609,56
mai/19	2.443.822,50	5.645,80	404.187,08	20.156,61	152.664,10	3.020.830,29
jun/19	2.339.555,74	5.645,80	401.314,15	20.115,87	153.116,03	2.914.101,79
jul/19	2.411.079,82	5.645,80	414.294,91	20.541,46	157.826,64	3.003.742,83
ago/19	2.331.385,02	5.645,80	406.066,86	20.013,00	152.777,48	2.910.242,35
set/19	2.359.525,93	5.645,80	400.305,64	20.022,37	151.732,35	2.931.586,29
out/19	3.030.634,59	5.645,80	519.765,86	25.846,22	199.447,60	3.775.694,27
nov/19	2.516.078,96	5.645,80	424.917,70	21.040,27	162.008,77	3.124.045,70
dez/19	4.379.307,08	11.291,60	825.012,49	43.793,07	257.177,93	5.505.290,57
Total	31.144.129,41	73.395,40	5.402.814,00	271.217,60	2.003.418,24	38.821.579,25

Fonte: Divisão de Gestão de Pessoas/DAdm/Cofen.

A variação dos gastos com pessoal no período de 2015 a 2019 é justificada pelos casos elencados abaixo:

- No período apresentado foram realizadas cinco atualizações no organograma do Cofen que resultou na criação de onze novos cargos comissionados.
- O reajuste decorrente de Acordo Coletivo de Trabalho é o fator que mais influência na variação de gastos com pessoal.

A tabela 18 apresenta os percentuais de reajustes com pessoal concedidos pelo Cofen a cada ano pelo Cofen.

Tabela 18 – Percentual de reajustes com pessoal concedidos pelo Cofen.

Ano	2015	2016	2017	2018	2019
Porcentagem	8,54%	9,83%	4,56%	1,69%	5,07%

Fonte: Divisão de Gestão de Pessoas/DAdm/Cofen.

A diminuição nos gastos em 2018 é decorrente da aprovação e implantação do Manual de Substituições, que instituiu regras mais específicas para concessão destas.

Em 2019 foi publicada a Resolução Cofen nr 623/2019 que aprova o Plano de Cargos, Carreiras e Salários do Cofen que impactou no gasto de pessoal por motivo de enquadramento de empregados nas tabelas salariais.

GESTÃO DE LICITAÇÕES E CONTRATOS

Nas contratações efetuadas por dispensa de licitação, em que o valor se enquadra na inteligência do previsto no inciso II, do artigo 24, da Lei nº 8.666/93, esta comissão de licitação utiliza a Dispensa Eletrônica, conforme previsto no parágrafo 3º, do artigo 1º, do Decreto nr 10.024/2019.

A CPL, em cumprimento ao que determina o Acórdão nº 754/2015 - TCU - Plenário, de 8/4/2018, concluiu 13 (treze) Processos Administrativos com vista à verificação da possibilidade de aplicação de penalidade às empresas que participaram dos processos licitatórios, e não cumpriram as exigências previstas no instrumento convocatório. Destes, foram penalizadas 27 empresas.

Os desafios da CPL é contratar sempre de acordo com normas vigentes, sendo necessário manter um aperfeiçoamento anual dos servidores quanto às matérias abordadas. Implementar as orientações contidas na IN nr 05/2018, no que tange à seleção de fornecedores.

A tabela 19 apresenta os Objetivos Estratégicos contemplados nas contratações do Cofen apresentadas nas tabelas 20 e 21.

Tabela 19 – Objetivos Estratégicos contemplados nas contratações.

Objetivo Estratégico
OE02. Promover estudos, campanhas, eventos técnico-científicos e culturais para aperfeiçoamento e desenvolvimento dos profissionais de enfermagem e dos profissionais que compõem os Conselhos de Enfermagem.
OE04. Apoiar técnica, administrativa, financeira, tecnológica e juridicamente os Conselhos Regionais de Enfermagem para melhorar a gestão e o atendimento à sociedade e aos profissionais de enfermagem.
OE05. Manter a infraestrutura física, administrativa e tecnológica do Sistema Cofen-Conselhos Regionais de Enfermagem.
OE07. Ter um ambiente de trabalho integrado, que promova a cultura de resultados e a qualidade de vida no trabalho.
OE11. Conceder honorarias para homenagear os profissionais da enfermagem que destacaram ou contribuíram de forma significativa para o reconhecimento, o crescimento e a melhoria da enfermagem.
OE12. Ampliar as relações institucionais de cooperação no âmbito nacional e internacional.
OE18. Ter excelência e transparência na aplicação dos recursos necessários para a execução dos serviços prestados pelo Sistema Cofen-Conselhos Regionais de Enfermagem.

Fonte: Comissão Permanente de Licitação/Cofen.

Tabela 20 – Pegões Eletrônicos realizados em 2019.

PAD	Objeto	Pregão Eletrônico	Valor Estimado	Valor Contratado	Diferença/Economia	Status
1147/2018	OE05. Contratação de serviços de impressão e cópias.	01/2019	95.209,84	81.671,52	13.538,32	Concluído
243/2019	OE02. Contratação de estrutura para realização do SEMAD/2019.	3/2019	478.422,00	340.000,00	138.422,00	Concluído
253/2019	OE02. Contratação de transporte para o 10º Seminário Administrativo.	4/2019	48.682,37	36.630,25	12.052,12	Concluído
222/2019	OE05. Contratação de espaço físico para sedar a ROP de março/2019 na cidade de NATAL - RN.	5/2019	20.622,66	16.089,00	4.533,66	Concluído
246/2019	OE02. Material institucional para o 10º Seminário Administrativo do Sistema Cofen/Conselhos Regionais de Enfermagem - SEMAD.	6/2019	18.528,40	14.437,18	4.091,22	Concluído

691/2019	OE05. Aquisição de memória para os servidores do CPD do Cofen.	7/2019	298.648,80	242.556,00	56.092,80	Concluído
270/2019	OE05. Contratação de espaço físico para sedar a ROP de maio/2019 na cidade de Maceió/AL.	8/2019	13.515,48	11.412,00	2.103,48	Concluído
591/2018	OE18. Contratação de empresa especializada na manutenção da caixa de esgoto.	09/2019	13.201,00	12.999,00	202,00	Concluído
418/2017	OE05. Aquisição de notebooks para o Cofen e Conselhos Regionais.	10/2019	439.716,50	302.410,00	137.306,50	Concluído
319/2019	OE04. Contratação de empresa especializada para realização de auditoria externa no ambiente computacional do processo eleitoral de 2019.	11/2019	93.104,70	68.998,00	24.106,70	Concluído
1212/2019	OE05. Suprimento de materiais do setor de almoxarifado para o exercício de 2019.	12/2019	57.576,76	51.638,23	5.938,53	Concluído
462/2019	OE02. Contratação de transporte para o 11º SENAFIS.	13/2019	61.992,46	39.890,00	22.102,46	Concluído
503/2019	OE12. Produção de material promocional personalizado do Cofen para o Congresso ICN/2019.	14/2019	129.500,00	108.975,00	20.525,00	Concluído
169/2019	OE05. Prestação de serviços de tratamento técnico arquivístico e digitalização de documentos no Cofen.	15/2019	687.500,00	252.000,00	435.500,00	Concluído
443/2019	OE05. Contratação de espaço físico, hospedagem, infraestrutura e alimentação para o 11º SENAFIS.	17/2019	476.228,07	301.843,63	174.384,44	Concluído

446/2019	OE05.Contratação de material institucional para o 11º SENAFIS.	18/2019	30.506,92	25.159,98	5.346,94	Concluído
320/2019	OE04.Contratação de empresa especializada para fornecer serviço informatizado para eleição eletrônica, via internet - processo eleitoral de 2019.	19/2019	2.261.485,20	2.261.485,20	-	Concluído
937/2019	OE05.Aquisição de papel alcalino formato a3 e papel alcalino formato a4.	21/2019	30.266,15	20.856,75	9.409,40	Concluído
771/2019	OE18.Contratação de serviços para atendimento à norma técnica nº 007/2011-cbmdf: supervisor de brigada para elaboração, aprovação e aplicação do plano de prevenção contra incêndio e pânico (PPCI); formação dos brigadistas voluntários da edificação; exercício simulado para abandono seguro da edificação com relatório.	22/2019	12.022,24	11.980,00	42,24	Concluído
Total - 1			5.266.729,55	4.201.031,74	1.065.697,81	

Fonte: Comissão Permanente de Licitação/Cofen.

Tabela 21 – Dispensa de Licitação.

PAD	Objeto	Dispensa de Licitação	Valor Estimado	Valor Contratado	Diferença/Economia	Status
1119/2018	OE18.Contratação de serviços de manutenção de elevadores para o MUNEAN.	13/2018	6.276,96	5.760,00	516,96	Concluído
605/2018	OE05.Aquisição de cafeteiras para o Conselho Federal de Enfermagem.	02/19	2.343,32	1.617,58	725,74	Concluído
1061/2018	OE18.Contratação de serviço de confecção de chaves e carimbos 2018.	03/2019	17.155,90	15.318,90	1.837,00	Concluído
918/2018	OE05.Aquisição de insumos de higiene (enxaguante bucal, fio dental e desodorizadores de ambiente).	04/19	13.390,71	7.571,45	5.819,26	Concluído
417/2017	OE11.Proposta aquisição de Troféu e Certificado do Selo de Qualidade/Cofen - Comissão Nacional da Qualidade	05/19	16.900,00	16.900,00	-	Concluído
465/2018	OE18.Aquisição de suporte para bandeiras e tribuna para mestre de cerimônia.	06/19	3.149,41	2.664,99	484,42	Concluído
631/2019	OE05.Aquisição de filtros de água.	7/2019	2.340,21	2.325,00	15,21	Concluído
1346/2018	OE07.Contratação de empresa para aplicação de vacinas contra gripe - 2019	8/2019	11.880,00	11.781,20	98,80	Concluído
505/2019	OE05.Contratação de empresa para prestação de serviços de confecção e fornecimento de crachás para identificação.	9/2019	1.966,67	998,00	968,67	Concluído
787/2019	OE05.Aquisição de galões de água para eventos e reuniões.	10/2019	11.705,49	8.372,50	3.332,99	Concluído
913/2019	OE05.Aquisição de café e açúcar.	11/2019	3.141,60	3.117,80	23,80	Concluído

Total - 2	90.250,27	76.427,42	13.822,85
Total contratado em 2019 (1+2)	5.356.979,82		
Total economizado em 2019 (1+2)		4.277.459,16	
Total estimado - 2019	5.356.979,82		
Total contratado - 2019		4.277.459,16	
Economia total no período de 2019			1.079.520,66

Fonte: Comissão Permanente de Licitação/Cofen.

A tabela 22 apresenta o resumo e status das contratações. Como pode ser observado, ocorreram 20 pregões eletrônicos e 11 dispensa de licitação. Desses dois pregões foram revogados e uma dispensa de licitação revogada e outra cancelada.

Tabela 22 – Resumo das contratações realizadas no exercício de 2019.

Resumo	Status		
	Concluídos	Revogados	Cancelados
Pregões Eletrônicos	20	2	-
Dispensas de Licitação	11	1	1
Inexigibilidade de Licitação	-	-	-

Fonte: Comissão Permanente de Licitação/Cofen.

GESTÃO PATRIMONIAL E INFRAESTRUTURA

Os investimentos de capital realizados pelo Cofen no exercício de 2019 foi no total de R\$ 356.903,48 (trezentos e cinquenta e seis mil, novecentos e três reais e quarenta e oito centavos). Nesse valor já está incluído a incorporação dos bens do Museu Nacional de Enfermagem Anna Nery (MuNEAN).

Dessas aquisições, destaca-se os armários, cadeiras e mesas adquiridos para renovação de parte do mobiliário da sede do Cofen em Brasília/DF e do Escritório Administrativo do Rio de Janeiro/RJ.

Com relação ao desfazimento de ativos, as baixas totalizaram 468.727,63 (quatrocentos e sessenta e oito mil, setecentos e vinte e sete reais e sessenta e três centavos), em valores de aquisição/reavaliação, distribuídos da seguinte forma:

- R\$ 13.903,77 - equipamentos de informática extraviados no almoxarifado – PAD 747/2017, autorizada pela 148ª ROD.
- R\$ 376.064,11 – equipamentos de informática lançados em duplicidade em 2015, também objeto de autorização da 148ª ROD.
- R\$ 9.978,16 – equipamentos de informática doados aos Corens.
- R\$ 68.781,59 – mobiliário e diversos equipamentos doados a instituições, ver PAD 439/2018, devidamente autorizadas pela 513ª ROP.

O Cofen tem alocado um imóvel destinado a depósito de inservíveis no Setor de Indústria e Abastecimento (SIA) do Distrito Federal, em Brasília/DF, sendo também utilizado para Arquivo-Geral de responsabilidade do Centro de Documentação e Memória (CDM).

Outro imóvel locado é o casarão que abriga o Museu Nacional de Enfermagem Anna Nery (MuNEAN), na cidade de Salvador/BA, o qual também está sob responsabilidade do CDM.

GESTÃO DE CUSTOS

Todos os registros contábeis, orçamentários e patrimoniais estão em conformidade com a legislação vigente, e foram realizados com base em documentação suporte, ou seja, Processos Administrativos, Processos Financeiros, Acórdão do TCU, Ata de Reunião de Plenário, Notificação de Autarquias Públicas Federais de Fiscalização, e demais documentos oficiais.

Todos os ativos estão mensurados pelo valor de aquisição, com exceção dos Bens Móveis adquiridos até 15/03/2015 que foram reavaliados, conforme PAD 198/2015. E os Imóveis que estão avaliados a preço de mercado, por motivo de reavaliação, ocorrida em dez/2018.

As contas bancárias de movimento e investimentos estão com os saldos conciliados de acordo com seus respectivos extratos bancários (extratos anexados às notas explicativas).

Os ativos circulantes estão com saldos a valores recebíveis a curto prazo, ou seja, dezembro de 2020.

Os ativos realizáveis à longo prazo, estão suportados por documentos (processos judiciais, decisões de Plenário, Acórdãos TCU).

O ativo permanente representa os bens imobilizados (móveis, imóveis e intangíveis), as depreciações e amortizações acumuladas. O detalhamento está discriminado de forma completa nas notas explicativas.

Os passivos a curto prazo estão com valores conciliados, parte fiscal e demais contas a pagar, provisões de férias e encargos, para realização até 31/12/2020.

O passivo não circulante representa as provisões para indenizações / perdas com crédito de liquidação duvidosa.

O patrimônio líquido representa os superávits acumulados e ajustes de exercícios anteriores.

Os ajustes de exercícios anteriores estão discriminados nas notas explicativas.

Composição do contas a receber em 31 de dezembro de 2019:

1.1.2.1.1.04.02.13 - COREN Minas Gerais – R\$ 4.573,03

O Conselho Federal de Enfermagem não possui nenhuma norma sobre Del Credere, assim como não realizou créditos a terceiros que envolvam risco de recebimento, pois todas as operações de créditos a receber são feitas intra Sistema COFEN/COREN.

Com relação a sistemática de apuração dos custos, foi implantado a apuração de custos por sistema de centro de custos, onde todos os valores foram alocados de acordo com as despesas. Por exemplo: diárias para auditoria COREN XX - conta contábil_diárias, centro de custos_auditoria, evento_COREN XX.

O ano de 2019 teve 100% dos custos alocados.

Foram registradas as provisões de férias e encargos, com base nos relatórios da DGP.

Foram registradas as provisões para perdas de crédito de liquidação duvidosa, considerando que os valores são de ativos realizáveis a longo prazo, por se tratar de processos judiciais, cobranças de valores vultosos pelo TCU (acórdão), e valores determinados pelo plenário do COFEN, que são passíveis de questionamento judicial.

RESULTADOS DO PLANEJAMENTO ESTRATÉGICO INSTITUCIONAL

Os resultados do Planejamento Estratégico Institucional (PEI) são evidenciados por meio do acompanhamento do andamento das Iniciativas Estratégicas e os Processos Administrativos (PAD-s), aos quais foi aplicada a Metodologia do *Balanced Scorecard* (BSC) e uma escala de esforço graduada para valorar o desenvolvimento das Iniciativas Estratégicas até a sua finalização, ver tabela 20.

A seguir é apresentado o andamento do Planejamento Estratégico Institucional (PEI) que abrange o período de 2018 a 2021. As Iniciativas Estratégicas estão classificadas em iniciadas, finalizadas, não iniciadas e canceladas, ver tabela 23 e gráfico 5.

Tabela 23 – Acompanhamento das Iniciativas Estratégicas.

Descrição	2018	2019	2020	2021	Total
Iniciativas não iniciadas	147	99	99	99	99
Iniciativas iniciadas	66	19	0	0	85
Iniciativas finalizadas	26	20	0	0	46
Iniciativas canceladas	3	9	0	0	12
Total					242

Fonte: Assessoria de Planejamento e Gestão.

O PEI, no ano de 2019, avançou para 59% de execução, conforme pode ser observado no gráfico 5.



Gráfico 5 - Andamento do Planejamento Estratégico Institucional.
Fonte: Assessoria de Planejamento e Gestão/Cofen.

A visão holística do BSC evidencia que o PEI do Cofen, após a aplicação da escala de esforço, está com **59% de suas Iniciativas realizadas**. Compõe esse resultado 35% de Iniciativas Estratégicas iniciadas, 19% de Iniciativas Estratégicas finalizadas, 5% Iniciativas Estratégicas canceladas e 41% de Iniciativas Estratégicas não iniciadas. A maioria das Iniciativas Estratégicas não iniciadas são para os anos de 2020 e 2021, por essa razão ainda não começaram.

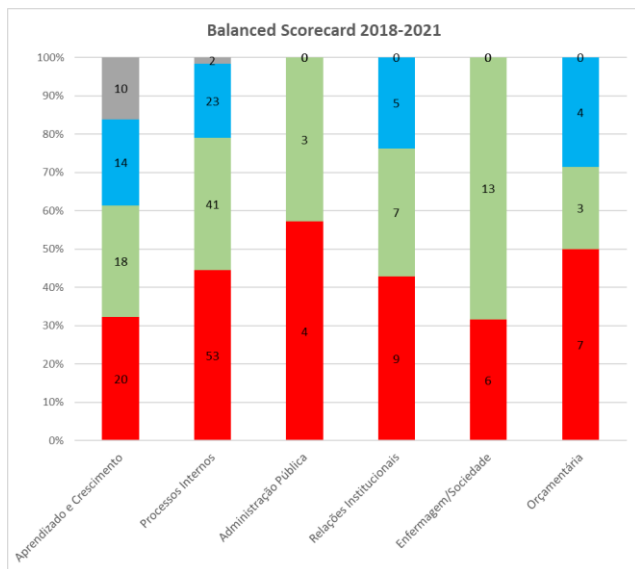


Gráfico 6 – *Balanced Scorecard* do Planejamento Estratégico Institucional.
 Fonte: Assessoria de Planejamento e Gestão/Cofen.

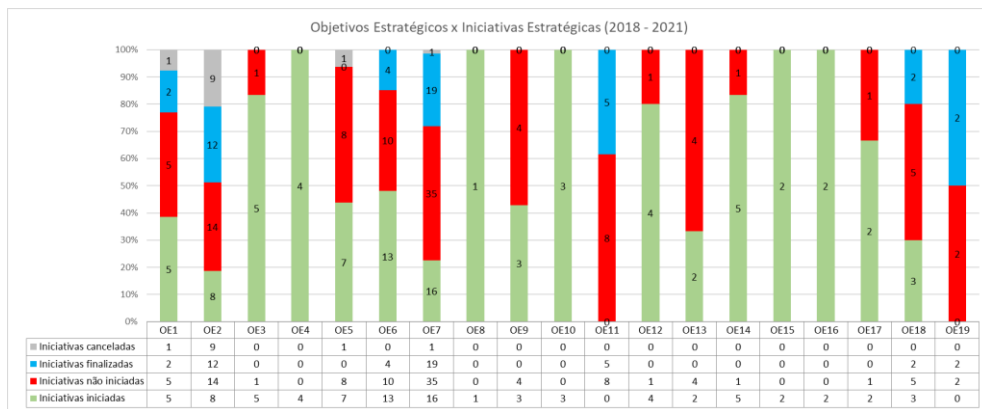


Gráfico 7 - Objetivos Estratégicos segundo a situação das suas Iniciativas Estratégicas.
 Fonte: Assessoria de Planejamento e Gestão/Cofen.

INFORMAÇÕES ORÇAMENTÁRIAS, FINANCEIRAS E CONTÁBEIS

Informações detalhadas sobre este item do relatório podem ser encontradas no nosso site de Internet no endereço:

<http://ouvidoria.cofen.gov.br/cofen/transparencia/prestacoes-de-contas/>

CONTEXTO OPERACIONAL

O Cofen é uma autarquia federal com finalidade, dentre outras, de exercer a fiscalização do exercício profissional da enfermagem no país, criada pela Lei nº 5.905, de 12 de julho de 1973.

A gestão Orçamentária, Financeira e Patrimonial no exercício de 2018 foi de responsabilidade dos Conselheiros:

Presidente: Dr. Manoel Carlos Neri da Silva – Coren-RO nº 63.592

Vice-Presidente: Dra. Nádia Mattos Ramalho – Coren-RJ nº 31.516

Primeiro-Secretário: Dr. Lauro Cesar de Moraes – Coren-PI nº 119.466

Segundo-Secretário: Dr. Antônio Marcos Freire Gomes – Coren-PA nº 56.302

Primeiro-Tesoureiro: Dr. Gilney Guerra de Medeiros – Coren-DF nº 143.136

Segundo-Tesoureiro: Dr. Antônio José Coutinho de Jesus – Coren-ES nº 55.621

APRESENTAÇÃO DAS DEMONSTRAÇÕES CONTÁBEIS

As demonstrações contábeis foram elaboradas de acordo com as práticas contábeis adotadas no Brasil, em conformidade com as disposições da Lei 4.320/64, Resolução COFEN 340/2008, MCASP (Secretaria do Tesouro Nacional) e as Normas Brasileiras de Contabilidade Aplicadas ao Setor Público.

PRINCIPAIS OBSERVAÇÕES CONTÁBEIS

Dentre os saldos apresentados no Balanço Patrimonial e Balancete de Verificação, com vistas à prestação de contas, informamos abaixo os valores e composição de cada conta contábil.

Explicamos ainda os critérios para os saldos patrimoniais envolvidos:

SALDOS DO ATIVO E PASSIVO

ATIVO CIRCULANTE

Compreende os ativos que atendam a qualquer um dos seguintes critérios: sejam caixa ou equivalente de caixa; sejam realizáveis ou mantidos para venda ou consumo dentro do ciclo operacional da entidade; sejam mantidos primariamente para negociação; sejam realizáveis no curto prazo.

CAIXA E EQUIVALENTES DE CAIXA	154.139.317,05
-------------------------------	----------------

Compreende o somatório dos valores em caixa e em bancos, bem como equivalentes, que representam recursos com livre movimentação para aplicação nas operações da entidade e para os quais não haja restrições para uso imediato.

A composição dos saldos bancários, das contas movimentos e aplicações financeiras, estão de acordo com os extratos bancários, em anexo, conforme a seguir:

1.1.1.1.1.19.01.01 - Banco do Brasil - Ag. 4200-5 Conta 33.504-5	0,00
1.1.1.1.1.19.02.01 - Caixa Econômica Federal - Ag. 0007 Conta 1061-0	48.531,43
1.1.1.1.1.30.01.01 - Banco do Brasil - Ag. 4200-5 Conta 8286-4 - Amazonas	0,00
1.1.1.1.1.30.01.02 - Banco do Brasil - Ag. 4200-5 Conta 8287-2 - Bahia	0,00
1.1.1.1.1.30.01.03 - Banco do Brasil - Ag. 4200-5 Conta 8289-9 - Distrito Federal	0,00
1.1.1.1.1.30.01.04 - Banco do Brasil - Ag. 4200-5 Conta 8290-2 - Goiás	0,00
1.1.1.1.1.30.01.05 - Banco do Brasil - Ag. 4200-5 Conta 8293-7 - Mato Grosso	0,00
1.1.1.1.1.30.01.06 - Banco do Brasil - Ag. 4200-5 Conta 8296-1 - Pará	0,00
1.1.1.1.1.30.01.07 - Banco do Brasil - Ag. 4200-5 Conta 8298-8 - Paraná	0,00
1.1.1.1.1.30.01.08 - Banco do Brasil - Ag. 4200-5 Conta 8299-6 - Pernambuco	0,00
1.1.1.1.1.30.01.09 - Banco do Brasil - Ag. 4200-5 Conta 8301-1 - Rio de Janeiro	0,00
1.1.1.1.1.30.01.10 - Banco do Brasil - Ag. 4200-5 Conta 8304-6 - Rondônia	0,00
1.1.1.1.1.30.01.12 - Banco do Brasil - Ag. 4200-5 Conta 8306-2 - São Paulo	0,00
1.1.1.1.1.30.01.13 - Banco do Brasil - Ag. 4200-5 Conta 8307-0 - Santa Catarina	0,00
1.1.1.1.1.30.01.14 - Banco do Brasil - Ag. 4200-5 Conta 8309-7 - Tocantins	0,00
1.1.1.1.1.30.01.16 - Banco do Brasil - Ag. 4200-5 Conta 8285-6-Amapá	0,00
1.1.1.1.1.30.01.17 - Banco do Brasil - Ag. 4200-5 Conta 6909-4-Maranhão	0,00
1.1.1.1.1.30.01.18 - Banco do Brasil - Ag. 4200-5 Conta 6908-6 - Piauí	0,00
1.1.1.1.1.30.01.19 - Banco do Brasil - Ag. 4200-5 Conta 6910-0 Mato Grosso do Sul	0,00
1.1.1.1.1.30.02.01 - Caixa Econômica Federal - Ag. 0007 Conta 1965-0 - Acre	341,85
1.1.1.1.1.30.02.02 - Caixa Econômica Federal - Ag. 0007 Conta 3833-7 - Alagoas	1.403,45
1.1.1.1.1.30.02.04 - Caixa Econômica Federal - Ag. 0007 Conta 1972-3 - Roraima	670,54
1.1.1.1.1.30.02.05 - Caixa Econômica Federal - Ag. 0007 Conta 1966-9 - Ceará	16.552,51
1.1.1.1.1.30.02.06 - Caixa Econômica Federal - Ag. 0007 Conta 1968-5 - Espírito Santo	4.992,95
1.1.1.1.1.30.02.07 - Caixa Econômica Federal - Ag. 0007 Conta 1970-7 - Maranhão	6.865,42
1.1.1.1.1.30.02.08 - Caixa Econômica Federal - Ag. 0007 Conta 2349-6 - Mato Grosso do Sul	2.371,05
1.1.1.1.1.30.02.09 - Caixa Econômica Federal - Ag. 0007 Conta 3416-1 - Minas Gerais	28.865,43
1.1.1.1.1.30.02.10 - Caixa Econômica Federal - Ag. 0007 Conta 2071-3 - Paraíba	5.023,00
1.1.1.1.1.30.02.11 - Caixa Econômica Federal - Ag. 0007 Conta 1969-3 - Piauí	0,00
1.1.1.1.1.30.02.12 - Caixa Econômica Federal - Ag. 0007 Conta 3707-1 - Rio Grande do Norte	394,85
1.1.1.1.1.30.02.13 - Caixa Econômica Federal - Ag. 0007 Conta 3417-0 - Rio Grande do Sul	53.597,11
1.1.1.1.1.30.02.14 - Caixa Econômica Federal - Ag. 0007 Conta 1971-5 - Sergipe	0,00
1.1.1.1.1.30.02.15 - Caixa Econômica Federal - Ag. 0007 Conta 4220-2 - Rio de Janeiro	547,81
1.1.1.1.1.50.03.01.001 - BB - S Público Diferenciado - Agência 4200-5 Conta Corrente 33.504-5	11.752.665,20
1.1.1.1.1.50.03.01.002 - BB - S Público Soberano - Agência 4200-5 Conta Corrente 110.000-9	1.695.883,68
1.1.1.1.1.50.03.01.003 - BB - S Público Supremo - Agência 4200-5 Conta Corrente 474.005-X	9.855,86
1.1.1.1.1.50.03.01.004 - BB - S Público Diferenciado - Agência 4200-5 Conta Corrente 6911-6	492.192,03

1.1.1.1.1.50.03.02.001 - Caixa FIC Soberano RF LP - Agência 0007 Conta Corrente 1061-0	83.986.405,52
1.1.1.1.1.50.04.02.001 - CDB Flex Empresarial/CDB Caixa Progr. PJ - Agência 0007 Conta Corrente 1061-0	55.819.960,03
1.1.1.1.1.50.04.02.002 - CDB FLEX EMPRESARIAL CAIXA - Ag 0007 C. Corrente 1061-0 - Garantia Contratual - PAD 0855/2016	8.701,81
1.1.1.1.1.50.04.02.003 - CDB FLEX EMPRESARIAL CAIXA - Ag 0007 C. Corrente 1061-0 - Garantia Contratual - PAD 0040/2015	5.061,72
1.1.1.2.1.02.01 - Banco do Brasil - Rio de Janeiro (moeda estrangeira) Trata-se de 38.000 dólares e 10.000 euros a disposição do Cofen no RJ, por ação judicial. Valores convertidos em 31/12/2018.	198.433,80

CRÉDITOS TRIBUTÁRIOS A RECEBER

4.573,03

Compreende os valores relativos a créditos a receber oriundos das variações patrimoniais aumentativas tributárias, realizáveis em até 12 meses da data das demonstrações. Os tributos são: impostos, taxas, contribuições de melhoria, contribuições e empréstimos compulsórios.

1.1.2.1.1.04.02 - COTA-PARTE Valores provenientes de contas a receber de cota parte (restos à pagar) Coren MG.	4.573,03
---	----------

DEMAIS CRÉDITOS E VALORES A CURTO PRAZO

Compreende os valores a receber por demais transações realizáveis no curto prazo. 200.285,81

1.1.3.1.1.04.01 - Imprensa Nacional Adiantamento para publicações no Diário Oficial da União.	13.224,30
--	-----------

1.1.3.2.1.07 - ISS a Compensar	19.932,93
1.1.3.5.1.02 - Depósitos Judiciais	291,48

1.1.3.8.1.12 - CRÉDITOS A RECEBER POR CESSÃO DE PESSOAL Registra os valores de créditos a receber tais como: folha de pagamento, despesa de transporte, alimentação e outras relativas à cessão de pessoal. Vr. do ressarcimento dos custos, pela cessão do empregado público Matheus Moreira Cruz à Prefeitura de Volta Redonda – RJ, valor à receber em 2019.	152.875,93
1.1.3.8.1.30.03 - COREN TO – Confissão de Dívida – PAD 0077/2014 – valor parcelado em 24 vezes. Saldo de 1 parcela.	2.413,82
1.1.3.8.1.99.06 - Top Comércio e Importação de Manufaturados e Serviços de Locação – saldo de pagamento a maior.	11.025,95
1.1.3.8.1.99.02.99 – Diversos - Vr. pago a maior a Goblal Web Outsourcing do Brasil S/A, NF 7877.	521,40

ALMOXARIFADO

Compreende o valor dos materiais destinados ao consumo interno da unidade.

283.052,81

1.1.5.6.1.01.01 - Material de Consumo – DF	270.558,91
1.1.5.6.1.01.02 - Material de Consumo – RJ	9.266,31
1.1.5.6.1.01.03 - Material de Consumo - BA	3.674,54

VARIAÇÕES PATRIMONIAIS DIMINUTIVAS PAGAS ANTECIPADAMENTE

Compreende pagamentos de variações patrimoniais diminutivas (VPD) antecipadas, cujos benefícios ou prestação de serviço a entidade ocorrerão no curto prazo.

1.1.9.1 - PRÊMIOS DE SEGUROS A APROPRIAR Seguros diferidos pelas vigências.	3.402,77
1.1.9.8.1.01.01 - Auxílio Transporte Valor pago na folha dez/2018, referente a competência jan/2019.	32.726,70
1.1.9.8.1.01.02 - Auxílios Refeição / Alimentação Valor pago na folha dez/2018, referente a competência jan/2019.	207.744,93

DEMAIS CRÉDITOS E VALORES A LONGO PRAZO 1.728.459,10

Compreende os valores a receber por demais transações, com vencimento no longo prazo.

1.2.1.2.1.06.01.01 - Caução - 14º CBCENF Registra os valores relativos a depósitos e cauções, efetuados por vinculações a contratos ou convenções, para garantias de operações específicas, realizáveis no longo prazo. Valor objeto de processo judicial, para ressarcimento ao COFEN.	5.000,00
1.2.1.2.1.06.05 - VALORES APREENDIDOS POR DECISÃO JUDICIAL Registra os valores apreendidos por decisão judicial através de penhora ou arresto, realizáveis no longo prazo.	77.061,58
1.2.1.2.1.06.05.02 - Vara do Trabalho do Distrito Federal Vara do Trabalho do Distrito Federal -valores apreendidos em contas bancárias Cofen - diversos processos, memorando 25/2016/COFEN – PROGER	74.308,24
1.2.1.2.1.06.05.03 - 8ª Vara do Trabalho de Brasília	2.753,34
1.2.1.2.1.06.07.02 - Depósitos Judiciais Registra os valores relativos a depósitos compulsórios, de acordo com a legislação em vigor. * JUSTICA FEDERAL DE PRIMEIRO GRAU - DF - Processo nº 2698-08.2014.4.01.3400 - Conselho Federal de Medicina – R\$ 1.209,14 * Processo judicial 50.2007.5.010022 da 22ª Vara Trabalhista do Rio de Janeiro, 22ª Vara do Trabalho, Autor: João Batista Franco. R\$ 1.645.188,38.	1.646.397,52

1.2.1.2.1.98.99.02 – DEVEDORES DA ENTIDADE Valores referentes a pagamentos indevidos que estão sendo questionados em cobranças judiciais.	110.728,21
--	------------

1.2.1.2.1.98.99.03 – DIVERSOS RESPONSÁVEIS Valores referentes a inscrições dívidas, em virtude de: Sindicância, TCE, Acórdãos TCU. Detalhamento dos responsáveis, no Balancete de verificação.	13.324.675,49
1.2.1.2.1.99.98.01 - (-) Provisão para Perdas com Crédito de Liquidação Composição da Provisão, baseado em estimativas de perdas Duvidosa:	-13.435.403,70

IMOBILIZADO

Compreende os direitos que tenham por objeto bens corpóreos destinados a manutenção das atividades da entidade ou exercidos com essa finalidade, inclusive os decorrentes de operações que transfiram a ela os benefícios, os riscos e o controle desses bens.

41.734.634,39

1.2.3.1 - BENS MOVEIS Observação: 1.2.3.1.1.99.08 - Bens Móveis a Classificar – R\$ 4.024.338,02 Valor referente a diferença entre o balanço patrimonial e o inventário dos bens móveis do Ativo Permanente. Depende de deliberação do plenário para ajuste, em virtude de se tratar de bens não localizados ou identificados na avaliação patrimonial ocorrida em 2015.	9.814.269,98
1.2.3.2 - BENS IMÓVEIS Valor reavaliado em 2018, por empresa terceirizada.	35.015.000,00
1.2.3.8 - (-) DEPRECIÇÃO, EXAUSTÃO E AMORTIZAÇÃO ACUMULADAS	(4.534.200,43)

INTANGÍVEL

Compreende os direitos que tenham por objeto bens incorpóreos destinados a manutenção da entidade ou exercidos com essa finalidade.

433.535,11

1.2.4.1 - SOFTWARES	8.083.022,56
1.2.4.8 - (-) AMORTIZAÇÃO ACUMULADA	(7.653.698,63)

PASSIVO E PATRIMÔNIO LÍQUIDO

Passivo compreende as obrigações existentes da entidade oriundas de eventos passados de cuja

liquidação se espera que resulte em fluxo de saída de recursos que incorporem benefícios econômicos ou serviços em potencial. Patrimônio líquido compreende a diferença entre o ativo e o passivo.

ASSIVO CIRCULANTE

Compreende as obrigações conhecidas e estimadas que atendam a qualquer um dos seguintes critérios: tenham prazos estabelecidos ou esperados dentro do ciclo operacional da entidade; sejam mantidos primariamente para negociação; tenham prazos estabelecidos ou esperados no curto prazo; sejam valores de terceiros ou retenções em nome deles, quando a entidade do setor público for fiel depositaria, independentemente do prazo de exigibilidade.

OBRIGAÇÕES TRABALHISTAS, PREVIDENCIÁRIAS E ASSISTENCIAIS A PAGAR A CURTO PRAZO Compreende as obrigações referentes a salários ou remunerações, bem como benefícios aos quais o empregado ou servidor tenha direito, aposentadorias, reformas, pensões e encargos a pagar, benefícios assistenciais, inclusive os precatórios decorrentes dessas obrigações, com vencimento no curto prazo.	0,00
---	------

2.1.3 - FORNECEDORES E CONTAS A PAGAR A CURTO PRAZO Compreende as obrigações junto a fornecedores de matérias-primas, mercadorias e outros materiais utilizados nas atividades operacionais da entidade, bem como as obrigações decorrentes do fornecimento de utilidades e da prestação de serviços, tais como de energia elétrica, água, telefone, propaganda, alugueis e todas as outras contas a pagar, inclusive os precatórios decorrentes dessas obrigações, com vencimento no curto prazo.	418.067,01
2.1.4 - OBRIGAÇÕES FISCAIS A CURTO PRAZO Compreende as obrigações das entidades com o governo relativas a impostos, taxas e contribuições com vencimento no curto prazo.	36,37
2.1.7 - PROVISÕES A CURTO PRAZO Compreende os passivos de prazo ou de valor incertos, com probabilidade de ocorrerem no curto prazo.	3.762.804,93
2.1.8 - DEMAIS OBRIGAÇÕES A CURTO PRAZO Compreende as obrigações da entidade junto a terceiros não inclusos nos subgrupos anteriores, com vencimento no curto prazo, inclusive os precatórios decorrentes dessas obrigações, com vencimento no curto prazo.	363.096,73

2.2 - PASSIVO NAO-CIRCULANTE 3.552.733,07

Compreende as obrigações conhecidas e estimadas que não atendam a nenhum dos critérios para serem classificadas no passivo circulante.

2.2.7.1 - PROVISÃO PARA RISCOS TRABALHISTAS A LONGO PRAZO Compreende os passivos de prazo ou de valor incertos, relacionados a pagamento de reclamações trabalhistas, com probabilidade de ocorrerem no longo prazo.	3.198.016,29
2.2.7.4 - PROVISÃO PARA RISCOS CÍVEIS A LONGO PRAZO Compreende os passivos de prazo ou de valor incertos, relacionados a pagamento de indenizações a fornecedores e clientes, com probabilidade de ocorrerem no longo prazo.	205.200,00
2.2.8 - DEMAIS OBRIGAÇÕES A LONGO PRAZO Compreende as obrigações da entidade junto a terceiros não inclusos nos subgrupos anteriores, inclusive os precatórios decorrentes dessas obrigações, com vencimento no longo prazo. Valores referentes a cotas partes recebidas em duplicidade. Coren Maranhão – R\$ 130.720,80 Coren Tocantins – R\$ 18.795,97	149.516,78
2.3.7 - RESULTADOS ACUMULADOS Compreende o saldo remanescente dos lucros ou prejuízos líquidos das empresas e os superávits ou déficits acumulados da administração direta, autarquias, fundações e fundos.	159.010.058,45

AJUSTES DE EXERCÍCIOS ANTERIORES

Lançamentos a débito da conta de Ajustes de Exercícios Anteriores

Data	Histórico	Valor
Não houve lançamentos de ajustes de exercícios anteriores no ano de 2019.		

POSIÇÃO PATRIMONIAL

BENS MÓVEIS

Os bens móveis estão registrados pelo valor de reavaliação, para aquisições até 15/03/2015, e pelo custo de aquisição para as aquisições a partir de 16/03/2015.

O Balanço Patrimonial de 31/12/2019 apresenta valor a maior de R\$ 4.024.338,02 em comparação com o relatório do Setor de Patrimônio.

A diferença está classificada na conta 1.2.3.1.1.01.99 – Bens Móveis a Classificar. Espera-se manifestação do plenário do COFEN, a respeito da baixa desse valor. A classificação contábil está de acordo com as normas do MCASP/PCASP.

BENS IMÓVEIS

Os bens imóveis estão registrados pelo valor atualizado por reavaliação, ocorrida em 2018, por empresa contratada.

DEPRECIACÃO

Foram realizados os registros contábeis das depreciações dos bens móveis adquiridos a partir de 16/03/2015. Os cálculos foram realizados pelo sistema de controle patrimonial (SISPAT.NET), tomando por base:

SECAO 020300 – MACROFUNÇÕES
ASSUNTO 020330 - DEPRECIAÇÃO, AMORTIZAÇÃO E EXAUSTÃO NA
ADM. DIR. UNIÃO, AUT. E FUND.

AMORTIZAÇÃO

Foram realizados os registros contábeis das amortizações. Os cálculos foram realizados pelo sistema de controle patrimonial (SISPAT.NET).

OUTRAS CONSIDERAÇÕES

Os saldos das contas contábeis dos bens móveis estão de acordo com os valores apresentados no relatório do Setor de Patrimônio, com exceção de Bens Móveis a Classificar, que será objeto de apreciação do Plenário do COFEN, para tomada de decisão.

Os valores dos Imóveis estão de acordo com os controles do Setor de Patrimônio, com saldos atualizados por reavaliação em 2018.

Os valores em estoque do Almoxarifado condizem com o relatório final apresentado pelo setor de almoxarifado. Todas as contabilizações são efetuadas como despesa sendo ajustados o consumo e estoque através de relatório mensal apresentado.

Os valores do ativo e do passivo foram mensurados, tomando como base a RESOLUÇÃO CFC N.º 1.137/08 - Aprova a NBC T 16.10 – Avaliação e Mensuração de Ativos e Passivos em Entidades do Setor Público.

REFORMULAÇÃO ORÇAMENTÁRIA

O orçamento foi inicialmente aprovado pelo Plenário do COFEN no valor global de R\$ 115.865.739,40 (cento e quinze milhões, oitocentos e sessenta e cinco mil, setecentos e trinta e nove reais e quarenta centavos) , ROP 508^a, sendo ajustado no ano de 2018, mediante as reformulações a seguir, todas inseridas no PAD 1004/2018.

1. Em 29 de janeiro de 2019, através de autorização de abertura de créditos adicionais suplementares, no valor de R\$ 2.320.358,53 (Dois milhões, trezentos e vinte mil, trezentos e cinquenta e oito reais e cinquenta e três centavos), tendo como fonte de recursos, a anulação parcial de despesas desse valor, conforme Decisão COFEN nº 0004/2019, o valor global do orçamento não foi alterado, permanecendo no montante de R\$ 115.865.739,40 (Cento e quinze milhões, oitocentos e sessenta e cinco mil, setecentos e trinta e nove reais e quarenta centavos);
2. Em 22 de abril de 2019, através de autorização de abertura de créditos adicionais suplementares no valor de R\$ 85.917.058,23 (Oitenta e cinco milhões, novecentos e dezessete mil, cinquenta e oito reais e vinte e três centavos), tendo como fonte de recursos: (i) a anulação parcial de despesas no valor de R\$ 280.268,00 (Duzentos e oitenta mil, duzentos e sessenta e oito reais), (ii) o superávit financeiro no valor de R\$ 85.636.790,23 (Oitenta e cinco milhões, seiscentos e trinta e seis mil, setecentos e noventa reais e vinte e três centavos), conforme Decisão nº 0056/2019, alterando o valor do orçamento para R\$ 201.502.529,63 (Duzentos e um milhões, quinhentos e dois mil, quinhentos e vinte e nove reais e sessenta e três centavos);

3. Em 26 de julho de 2019, através de autorização de abertura de créditos adicionais suplementares no valor de R\$11.887.723,37 (Onze milhões, oitocentos e oitenta e sete mil, setecentos e vinte e três reais e trinta e sete centavos), tendo como fonte de recursos: (i) anulação parcial de despesas, no valor de R\$ 1.100.000,00 (Um milhão e cem mil reais), (ii) o superávit financeiro, no valor de R\$ 10.787.723,37 (Dez milhões, setecentos e oitenta e sete mil, setecentos e vinte e três reais e trinta e sete centavos), conforme Decisão Cofen nº 0104/2019, alterando o valor do orçamento para R\$ 212.290.253,00 (Duzentos e doze milhões, duzentos e noventa mil e duzentos e cinquenta e três reais);
4. Em 27 de setembro de 2019, através de autorização de abertura de créditos adicionais suplementares no valor de R\$ 10.937.342,02 (Dez milhões, novecentos e trinta e sete mil, trezentos e quarenta e dois reais e dois centavos), tendo como fonte de recursos, a anulação parcial de despesas, conforme Decisão nº 0135/2019, permanecendo o valor do orçamento de R\$ 212.290.253,00 (Duzentos e doze milhões, duzentos e noventa mil, duzentos e cinquenta e três reais).
5. Em 13 de dezembro de 2019, através de autorização de abertura de créditos adicionais suplementares no valor de R\$ 1.337.226,40 (Um milhão, trezentos e trinta e sete mil, duzentos e vinte e seis reais e quarenta centavos), tendo como fonte de recursos, a anulação parcial de despesas, conforme Decisão nº 0239/2019, permanecendo o valor do orçamento de R\$ 212.290.253,00 (Duzentos e doze milhões, duzentos e noventa mil, duzentos e cinquenta e três reais).

Em todas as alterações realizadas no orçamento inicial aprovado para 2019, durante o exercício, fica claro o interesse da Administração pela sua expressa autorização de inclusão dos valores nas respectivas reformulações. Ademais, dúvidas pontuais com relação ao que foi especificamente anulado e/ou suplementado, podem ser verificados no PAD 1004/2018, que trata da proposta orçamentária e todas as alterações realizadas no orçamento de 2019.

CONSIDERAÇÕES FINAIS

PROVISÕES DE PERDAS

Foram realizadas as provisões de perdas para créditos de liquidação duvidosa dos ativos realizáveis a longo prazo, devido à baixa expectativa de recebimento, por se tratar de processos judiciais, pagamentos sem documentação suporte e diversos responsáveis, de acordo com acórdãos do TCU.

1.2.1.2.1.98.99.02 – DEVEDORES DA ENTIDADE Valores referentes a pagamentos indevidos que estão sendo questionados em cobranças judiciais.	110.728,21
1.2.1.2.1.98.99.03 – DIVERSOS RESPONSÁVEIS Valores referentes a inscrições dívidas, em virtude de: Sindicância, TCE, Acórdãos TCU. Detalhamento dos responsáveis, no Balancete de verificação.	13.324.675,49
SOMA 1.2.1.2.1.99.98.01 - (-) Provisão para Perdas com Crédito de Liquidação Composição da Provisão, baseado em estimativas de perdas Duvidosa:	-13.435.403,70

CENTRO DE CUSTOS

Em 2019 foi dado continuidade a utilização dos registros com base nos centros de custos.

CONTINGÊNCIAS JUDICIAIS (Valores Não Provisionados)

Número do processo	Partes	Objeto	Localização	Valor previsto	Classificação
0011951-31.2014.4.02.5101	Leonardo Pinheiro x Cofen	Ação em que ex-servidor do Cofen pleiteia verbas rescisórias. Ação trabalhista remetida para a Justiça Federal.	7ª Vara da JF/RJ	R\$ 129.996,80	Possível
0000959-61.2012.5.01.0045	Jennifer Pontes Linhares x Cofen	Ação trabalhista. Verbas rescisórias. Horas-extras. Danos morais.	45ª Vara da JT/RJ	R\$ 38.149,00	Possível
0011793-10.2013.4.02.5101	Ivanete Carlos de Sousa x Cofen	Ação em que ex-servidora do Cofen pleiteia verbas rescisórias.	16ª Vara da JF/RJ	R\$ 19.000,00	Possível
0000220-53.2015.5.05.0019	Gleice Pereira	Ação trabalhista – Munean – Sucessão de empregadores.	19ª Vara da JT/BA.	R\$ 800,00	Possível

DEMAIS EXPLICAÇÕES

Caso haja alguma dúvida ou explicações complementares, nos colocamos a disposição para esclarecimentos, e também para observações de melhorias nos relatórios e controles contábeis, orçamentários e financeiros.

Brasília 19 de fevereiro de 2020

Marcelo Ribeiro Medeiros
Chefe da Divisão de Contabilidade
Contador CRC RJ066005/O-8 DF



Cofen

Conselho Federal de Enfermagem



GESTÃO 2018-2021

DESPACHO
10ª Reunião Extraordinária de Plenário

Ref. ao Processo Administrativo nº 1312/2019

Apreciado na 10ª Reunião Extraordinária de Plenário.

Aprovado Parecer de Conselheiro nº 087/2020, que pugna pela **Aprovação** da Prestação de Contas Anual relativa ao Exercício de 2019 do Conselho Federal de Enfermagem-COFEN, **como REGULAR, com recomendações.**

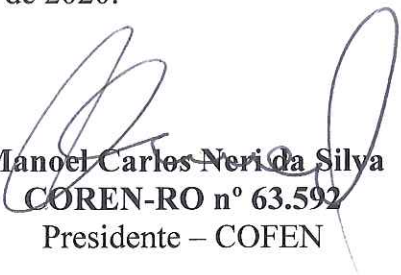
Junte-se Extrato de Ata.

Encaminhe-se à Controladoria Geral para conhecimento e adoção das providências necessárias.

À Secretaria Geral para elaboração de Decisão.

Ato contínuo, à ASPLAN providências inerentes à Lei de Acesso à Informação, bem como providências junto ao TCU.

Brasília/DF, 29 de julho de 2020.



Manoel Carlos Neri da Silva
COREN-RO nº 63.592
Presidente – COFEN



Cofen

Conselho Federal de Enfermagem

EXTRATO DE ATA DA 10ª REUNIÃO EXTRAORDINÁRIA DE PLENÁRIO DO COFEN

REALIZADA EM 29 DE JULHO DE 2020
GESTÃO 2018 – 2021

9ª Reunião de Plenário do Cofen por Sistema de Deliberação Remota - SDR
Resolução Cofen nº 638/2020

1 Ao vigésimo nono dia do mês de julho de dois mil e vinte, às 09h18min., em conformidade
2 com a Resolução Cofen nº 638/2020, reuniram-se, por meio de videoconferência, os
3 Conselheiros Federais do Cofen. Compareceram à sede do Conselho Federal de Enfermagem
4 – Cofen, sito à SCLN 304 – Bloco E – Lote 09 – Asa Norte – Brasília – DF, os seguintes
5 Conselheiros Efetivos: Sr. Manoel Carlos Neri da Silva – Presidente; Sr. Antônio Marcos
6 Freire Gomes - Primeiro-Secretário em exercício; Sr. Gilney Guerra de Medeiros - Primeiro-
7 Tesoureiro; e Sr. Antônio José Coutinho de Jesus - Segundo-Tesoureiro. Por meio de
8 ambiente virtual, também estiveram presentes ao início da reunião os seguintes Conselheiros
9 Efetivos: Sra. Nadia Mattos Ramalho – Vice-Presidente, Sra. Maria Luísa de Castro Almeida
10 - Segunda-Secretária em exercício, Sr. Gilvan Brolini e Sr. Luciano da Silva; e os seguintes
11 Conselheiros Suplentes: Sra. Heloísa Helena Oliveira da Silva, Sra. Márcia Anésia Coelho
12 Marques dos Santos, Sr. Osvaldo Albuquerque Sousa Filho, Sr. Ronaldo Miguel Beserra, Sra.
13 Rosângela Gomes Schneider, Sra. Valdelize Elvas Pinheiro, Sra. Waldenira Santos Fonseca e
14 Sr. Wilton José Patrício. **Item 01:** [...]. **Item 04:** PRESTAÇÃO DE CONTAS COFEN. 4.1
15 PROCESSO ADMINISTRATIVO Nº 1312/2019 – OE 18. PRESTAÇÃO DE CONTAS DO
16 COFEN 2019; PROCESSO ADMINISTRATIVO 1004/2018 – OE 18. PROPOSTA
17 ORÇAMENTÁRIA E REFORMULAÇÕES DE 2019. Sr. Osvaldo Albuquerque Sousa Filho
18 apresenta seu Parecer de Conselheiro nº 087/2020. No que tange ao patrimônio do Cofen, o
19 Segundo-Tesoureiro, Sr. Antônio José Coutinho de Jesus, esclarece ao Plenário sobre a
20 evolução do trabalho feito ao longo dos anos em relação ao levantamento dos bens
21 patrimoniais do Cofen a fim de refletir a realidade do Conselho. Refere as dificuldades que
22 ocorreram, citando a mudança da sede do Cofen do Rio de Janeiro para Brasília e os trabalhos
23 realizados desde seu retorno ao cargo de Segundo-Tesoureiro, quando iniciou-se uma
24 avaliação minuciosa dos bens existentes na autarquia, tanto na sede do Cofen em Brasília/DF,
25 quanto no escritório administrativo no Rio de Janeiro/RJ e no MuNEAN em Salvador/BA.
26 Após o levantamento realizado, apurando os bens patrimoniais reais, passou-se a trabalhar na
27 baixa do valor não apurado. Relata também que os bens classificados como inservíveis e
28 irrecuperáveis foram descartados com autorização do Plenário, enquanto, os objetos ociosos e
29 antieconômicos podem ser doados. Informa que, em breve, entrará na pauta, para deliberação
30 do Plenário, a questão sobre os bens não encontrados. Sr. Manoel Carlos Neri da Silva lembra
31 que a contabilidade e o setor de patrimônio já fizeram a depreciação do valor referente aos
32 bens não localizados, sendo o valor menor do que o valor inicialmente referido. Esses bens
33 são antigos e não existem mais em nenhuma das sedes do Cofen e após a conclusão dos
34 pareceres técnico e jurídico, será apresentada ao Plenário uma proposta de solução para a
35 resolução dessa questão, referente aos bens móveis do balanço patrimonial. Sr. Antônio José
36 Coutinho de Jesus também refere que alguns imóveis do Cofen estavam com valores
37 desatualizados, mas foi feito um trabalho de apuração do valor real de mercado desses
38 imóveis. Após discussão, não havendo manifestação em contrário, o Parecer de Conselheiro
39 nº 087/2020, é aprovado por unanimidade. Assim, a Prestação de Contas Anual relativa ao
40 Exercício de dois mil e dezenove do Cofen é aprovada como regular com recomendações.
41 [...]. Tendo sido a reunião realizada em ambiente virtual, a matéria foi deliberada em Mesa
42 presidida pelo Presidente – Manoel Carlos Neri da Silva, no dia 29 de julho de 2020, e nada
43 mais tendo sido tratado sobre a matéria, é lavrado o presente Extrato que é cópia da Ata e vai



Cofen

Conselho Federal de Enfermagem

**EXTRATO DE ATA DA 10ª REUNIÃO EXTRAORDINÁRIA DE PLENÁRIO DO
COFEN**

**REALIZADA EM 29 DE JULHO DE 2020
GESTÃO 2018 – 2021**

**9ª Reunião de Plenário do Cofen por Sistema de Deliberação Remota - SDR
Resolução Cofen nº 638/2020**

44 assinado por:

MANOEL CARLOS NERI DA SILVA
COREN-RO Nº 63592
Presidente
Gestão Cofen 2018-2021

ANTÔNIO MARCOS FREIRE GOMES
COREN-PA Nº 56302
Primeiro-Secretário em Exercício
Gestão Cofen 2018-2021



Cofen
Conselho Federal de Enfermagem

PARECER DE RELATOR Nº 087/2020.

Processos Administrativos **Cofen Nº 1004/2018 e 1312/2019**

ASSUNTO: Parecer sobre a Prestação de Contas Ordinária – PCO – do Conselho Federal de Enfermagem - Cofen, relativo ao exercício de 2019.

Conselheiro Relator: **Oswaldo Albuquerque Sousa Filho**

Ementa: Parecer sobre a Prestação de Contas Ordinária – PCO – do Conselho Federal de Enfermagem - Cofen, relativo ao exercício de 2019.

1. INTRODUÇÃO

Trata-se de designação, por meio da Portaria Cofen nº 317/2020 de 17 de junho de 2020, para emissão de parecer referente a prestação de contas do Conselho Federal de Enfermagem - Cofen, correspondente ao exercício do ano de 2019. Para cumprimento do mister, recebi apensados o Processo Administrativo Cofen nº 1004/2018, que trata da Proposta Orçamentária e Reformulações, contendo IV volumes, contabilizando 804 páginas e o Processo Cofen nº 1312/2019, que trata da Prestação de Contas do Cofen 2019, contendo III volumes, contabilizando 627 páginas. Adita-se, o respeito às determinações emanadas pelo Conselho Federal de Enfermagem - Cofen, bem como de seu Regimento Interno aprovado pela Resolução Cofen nº 421/2012 e a Resolução Cofen nº 504/2016.

Ressalta-se, aqui, que o Conselho federal de Enfermagem é uma autarquia federal, criada pela Lei nº 5.905/73 e tem como finalidade disciplinar o exercício da profissão de Enfermagem em todo território brasileiro, e, dentre suas competências, traz em seu art. 8º, inciso IX a obrigatoriedade de aprovar anualmente as contas e a proposta orçamentária remetendo-as aos órgãos competentes. Avulta-se, ainda, que a gestão orçamentária financeira e patrimonial no exercício 2019 foi de responsabilidade dos conselheiros:



Cofen


Conselho Federal de Enfermagem

- Presidente: Dr. Manoel Carlos Neri da Silva – Coren/RO nº 63.592
- Vice-Presidente: Dra. Nádia Mattos Ramalho – Coren/RJ nº 31.516
- Primeiro Secretário: Dr. Lauro César de Moraes - Coren/PI nº 31.516
- Segundo Secretário: Dr. Antônio Marcos Freire Gomes – Coren/PA nº 56.302
- Primeiro Tesoureiro: Dr. Gilney Guerra de Medeiros – Coren/DF nº 145.136
- Segundo Tesoureiro: Dr. Antônio José Coutinho de Jesus – Coren/ES nº 55.621

As análises apresentadas pela Autarquia Federal, entreveem, acima de tudo, assegurar a regular aplicação dos recursos públicos prescrita na Lei Complementar nº 101/2000, que estabelece normas de finanças públicas voltadas para a responsabilidade na gestão fiscal e dá outras providências. Ademais, os aspectos observados para análise da prestação de contas, sua estrutura, conteúdo e forma, fundamentaram-se nos prescritos definidos pela Resolução Cofen nº 504/2016, bem como pelas normas emanadas – TCU, como as Decisões Normativas 178/2019; 180/2019 e a 182/2019, que orientam o processo de prestação de contas, bem como pelos documentos e demonstrativos de natureza contábil, financeira, orçamentária, operacional constituídos, a fim de viabilizarem um espectro integral e sistêmico do desempenho e conformidade da gestão dos recursos utilizados pelo Cofen, e parecer da auditoria interna, exame de Controladoria Geral.

Recorremos como base para a elaboração deste Parecer, o Relatório de Prestação de Contas apresentado pelo Cofen e, ainda os documentos em destaque:

- RELATÓRIO DE AUDITORIA INTERNA P_16_1312/2019_COFEN-DF_2019 (FLS. 472/525).
- PARECER COFEN-AUD Nº 006/2020 – PRESTAÇÃO DE CONTA ORDINÁRIA.
- CERTIFICADO DE AUDITORIA Nº PC 02/2020 DA CONTROLADORIA GERAL, EXERCÍCIO 2020 (Fls. 622/623).



Cofen
Conselho Federal de Enfermagem

2. DA ANÁLISE


Destaca-se, que na análise da Divisão de Auditoria Interna, foram elencadas algumas eventuais inconformidades, o que gerou o memorando nº 053/2020 (fls. 504/506), recomendando que fossem notificadas as áreas do Cofen, a fim de apresentarem justificativas e/ou documentos complementares, na busca de sanear-las.

Após o cumprimento da diligência, pelos setores responsáveis, é possível afirmar que a maior parte das inconformidades detectadas, no Relatório de Auditoria Interna, foi devidamente sanada/Justificada, por meio de juntadas de novos documentos, ou mesmo pelo entendimento da auditoria, como sendo mero erros formais.

Vale destacar que, numa detida análise no que se refere a execução do orçamento aprovado para o exercício de 2019, verifica-se que a receita corrente realizada, superou a receita prevista em 10,64%; e a receita de capital realizada, superou a receita de capital prevista em 198,52%, que comparando a receita total realizada, com a despesa total realizada, constata-se um superávit orçamentário de R\$ 32.680.670,91 (trinta e dois milhões, seiscentos e oitenta mil e seiscentos e setenta reais e noventa e um centavos), demonstrando uma gestão eficiente no tange a execução do orçamento aprovado.

Ainda, quanto a análise do passivo projetado, que corresponde ao passivo de 2019 somado aos restos a pagar não processados inscritos no exercício também no exercício de 2019, constata-se valor de R\$ 10.988.253,50 (dez milhões, novecentos e oitenta e oito mil, duzentos e cinquenta e cinco reais e cinquenta centavos), apresentando um superávit financeiro no montante de R\$ 143.151.355,03 (cento e quarenta e três milhões, cento e cinquenta e um mil, trezentos e cinquenta e cinco reais e três centavos), o que, também, demonstra uma gestão responsável com capacidade de cumprir suas obrigações e investimentos futuros.

Dentre outros apontamentos, ainda, pode ser elencados, como demonstração de gestão responsável, aquilo que está relacionado ao índice de liquidez imediata (a disponibilidade caixa/banco), o que demonstra a capacidade de cumprir suas obrigações de curto prazo; quanto ao índice de liquidez corrente, o que revela que a disponibilidade de crédito de curto prazo é suficiente para honrar seus compromissos de curto prazo; por fim, quanto ao índice de



Cofen

Conselho Federal de Enfermagem

liquidez seca, ao índice de liquidez geral e ao índice de solvência, essas revelaram em números a capacidade da gestão em honrar compromissos a curto e longo prazo firmados com terceiros.


Destaca-se, que embora a Divisão de Auditoria Interna pontue a emissão de empenho sem a cronologia de data, faz oportuno esclarecer que essa ocorrência se deu em um único momento (caso isolado), além do que fora devidamente justificado pelo setor competente. Portanto, não merecendo qualquer apontamento ou recomendação.

Entretanto, merece uma maior atenção a inconformidade referente à análise da rubrica ao imobiliário-bens móveis, que carecem de informações complementares quanto ao registro no valor de R\$ 4.024.338,02 (quatro milhões, vinte e quatro mil, trezentos e trinta e oito reais e dois centavos), a classificar em virtude de bens não localizados, podendo demonstrar ausência do efetivo controle dos bens móveis, inviabilizando-se a correta contabilização, distorcendo-se também a efetiva situação patrimonial da entidade.

Por fim, na análise de mérito da Chefia da Divisão de Auditoria Interna, essa se posicionou pela conformidade na apresentação da documentação obrigatória, exigida pela Resolução Cofen 504/2016; conformidade do Balanço Financeiro e do Balanço Patrimonial.

Assim sendo, diante de toda documentação e justificativas apresentadas pela autarquia, considerando, ainda, o que foi vertido pelo Parecer Cofen-Aud nº 006/2020, bem como as verificadas na Prestação de Contas Anual – 2020 e no Certificado de Auditoria nº PC 02/2020, constata-se o cumprimento ao quanto estabelecido por meio da Resolução nº 504/2016. Desta forma procedo e acompanho, em partes, as recomendações proferidas nas peças supras. As que seguem:

- 1- Quanto na totalização de inventário de bens móveis, em relação ao saldo contábil da respectiva conta, motivada por defasagem na emissão do relatório físico de bens. Recomenda-se que a emissão desse relatório seja realizado no primeiro dia útil do exercício subsequente ou que o responsável pelo desenvolvimento do sistema. Faça contemplar as baixas de bens ocorridas entre este dia e aquele de emissão do relatório;



Cofen
Conselho Federal de Enfermagem

- 2- Quanto a diferença no valor de R\$ 4.024.338,02 (quatro milhões, vinte e quatro mil, trezentos e trinta e oito reais e dois centavos), classificado contabilmente em bens móveis a classificar e o valor apresentado no inventário do Setor de Patrimônio sem conclusão dos procedimentos que sanem a divergência. Recomenda-se que o órgão deliberativo máximo da Autarquia, delibere sobre a solução desta pendência.

3. DA CONCLUSÃO


Pelo exposto, conclui-se que, em consonância aos documentos apresentados nos autos, referentes aos registros e análises as prestação de contas Anual do Exercício de 2019, constata-se que o Cofen cumpriu todas previsões nos termos da Resolução nº 504/2016, além das que estão declinadas na Lei nº 4320/1964, na Lei de Responsabilidade Fiscal nº 101/2000, MCASP – 7º Edição e nas demais normativas aplicados a gestão Orçamentária, financeira patrimonial do Sistema Cofen/ Conselhos Regionais.

Destarte, que as inconformidades demonstradas no corpo do Relatório da Auditoria são facilmente sanáveis. No entanto, destaco aquela pontuada no item 2 (dois) deste documento, já pautado em parecer anterior, merecendo, portanto, a devida atenção deste Pleno para que determine ao órgão responsável pelo patrimônio desta Autarquia, que busque sanar até o final do ano em exercício a tão reiterada inconformidade.

Ademais, por estar demonstrados os inúmeros avanços na prestação de suas conatas do Conselho Federal de Enfermagem, elencados pelos próprios órgãos de controle interno, esse Conselheiro pugna que a Prestação de Contas Anual relativa ao Exercício de 2019 do Conselho Federal de Enfermagem - Cofen, seja considerada REGULAR com a recomendações supramencionadas.

S.M.J, este é o nosso parecer.

Fortaleza, 22 de julho de 2020.



Cofen

Conselho Federal de Enfermagem

A handwritten signature in blue ink, which appears to read "Osvaldo", is written over a horizontal line.

Osvaldo Albuquerque Sousa Filho

Conselheiro Federal/Cofen

COREN-CE 56.145



cofen
conselho federal de enfermagem

Filial do conselho internacional de enfermagem - genebra

MEMORANDO Nº. 08/2019/CORREGEDORIA-GERAL

Brasília-DF, 5 de abril de 2019.

Ref.: Memorando nº. 035/2019/ASPLAN

**Sr. Assessor de Planejamento,
Marcelo Felipe Moreira Persegona:**

1. Esta repartição recebeu comunicação interna de sua lavra, o Memorando referido na epígrafe, por meio do qual solicitou apresentasse as informações que lhe são atinentes do relatório de gestão a ser encaminhado ao Tribunal de Contas da União.
2. Seguem, anexas, as informações, prestadas de conformidade com aquilo que solicitado por V. S^a. no documento que integrou o Memorando já antes referenciado. Permaneço à sua disposição para os esclarecimentos que se fizerem necessários.

Atenciosamente,

Cláudio Leal
CLÁUDIO MÁRCIO DE OLIVEIRA LEAL

Corregedor-Geral

Relatório da área de correição

Os ilícitos administrativos eventualmente praticados por agentes públicos de algum modo vinculados ao sistema criado pela Lei nº. 5.905, de 12/07/1973, faz-se na forma do que preceituam dois distintos atos resolucionais editados pelo COFEN, de acordo com a natureza do vínculo havido entre o agente e a Autarquia: (a) da Resolução nº. 155, de 18/11/1992, caso se trate de ilícito de Conselheiros, Regionais ou Federais; (b) da Resolução nº. 507, de 4/02/2016, caso se trate de ilícito imputável a empregados públicos. As apurações são acompanhadas pela Corregedoria-Geral, criada pela Resolução nº. 493, de 29/10/2015.

Esta, a sistemática de apuração de ilícitos administrativos cometidos por colaboradores do sistema criado pela Lei nº. 5.905, de 12/07/1973. Estreme-se desta aquela concernente aos ilícitos dos quais resulta dano ao erário, cujo procedimento restou definido, corrigindo distorções que até então geravam conflitos de competência, com a edição da Decisão COFEN nº. 127/2018. Os órgãos competentes para realizar as atividades administrativas necessárias à caracterização ou elisão de dano ao erário do COFEN, decidindo acerca da presença dos pressupostos para instauração de uma tomada de contas especial, são a Corregedoria-Geral e a Controladoria-Geral. Por via de consequência, seus titulares, o Corregedor-Geral e o Controlador-Geral, são competentes por assim agir, respectivamente: (a) no que concerne a danos apurados quando do processamento de denúncias e representações; e (b) no que for pertinente a danos apurados durante atividades de auditoria.

A seguir, informações sintéticas sobre as atividades de correição levadas a efeito no âmbito da Corregedoria-Geral, destacando-se os principais eventos apurados e as providências adotadas.

Ao longo do ano de 2018, os principais eventos apurados disseram com, em sua maioria, notícias de irregularidades na gestão dos Conselhos Regionais de Enfermagem, notadamente dos estados do Amapá, Amazonas, Goiás, Maranhão, Paraná, Pernambuco, Rio Grande do Sul e São Paulo. Em todos os casos instauraram-se comissões, de verificação de procedência de informações e de sindicância. No período a que se refere

Claudio Leal
Claudio Marcio de Oliveira Leal
Corregedor Geral
COFEN

o relatório de gestão, instaurou-se, ainda, um processo administrativo disciplinar em desfavor de empregado público do COFEN.

Embora não se tenha instaurado, durante o exercício de 2018, no âmbito da Corregedoria-Geral, tomada de contas especial em decorrência de haver sido caracterizado dano ao erário do COFEN, atuaram os membros desta repartição em comissões de verificação de procedência de informações, sindicância e tomada de contas especial instituídas em exercícios anteriores. Segundo informações extraídas do sistema informatizado GENF, no ano de 2018, foram remetidas à Secretaria Federal de Controle Interno da Controladoria-Geral da União ou ao Tribunal de Contas da União, conforme o caso, cópias dos autos de oito processos de tomadas de contas especiais cujas comissões contavam com membros da Corregedoria-Geral, e, àquele Sodalício, formulou a Administração uma representação, com apoio em relatório de comissão de sindicância composta por membros da Corregedoria-Geral, relativa a atos que, ao menos em tese, teriam sido praticados com grave infração à norma legal ou regulamentar de natureza contábil, financeira, orçamentária, operacional e patrimonial.

Claudio Leal
Claudio Marcio de Oliveira Leal
Corregedor Geral
COFEN



Cofen

Conselho Federal de Enfermagem

RELATÓRIO DE ATIVIDADES DA CONTROLADORIA-GERAL DO COFEN – EXERCÍCIO 2019.

Na concepção de atuação da Controladoria-Geral do Cofen (Conger), no exercício do controle interno, nas formas prévia, concomitante de cunho preventivo, e posterior de cunho corretivo. As principais atuações desta Conger e de suas duas Divisões, respectivamente, Controle Interno e Auditoria Interna, em 2019, assim se desenvolveram.

No controle prévio e concomitante, atendendo à Ordem de Serviço Cofen nº 08/2017, procedeu a Controladoria-Geral, à análise de todos os processos de contratações e aquisições de 2019, exceto aqueles que se enquadraram nas possibilidades legais de dispensa e inexigibilidade.

O controle exercido nesses processos, estão norteados pela Súmula TCU nº 247, atentando às diretrizes dos Acórdãos TCU nºs 452/2019 e 2621/2019 e aplicação dos requisitos hierárquicos de análise de preços referenciais e de mercados, estabelecidos nos parágrafos do art. 2º da IN 05/2017. As análises de revisibilidade de preços das contratações em 2019, alcançaram uma economia, em relação à estimativa de preço, da ordem de R\$ 1,08 milhão.

Ainda no exercício do controle prévio e preventivo, procedeu-se, por meio da Divisão de Controle Interno, aos exames de liquidação de todas as despesas pagas no exercício 2019 e de minutas de apostilamento, repactuação e prorrogação contratuais. Análise, por meio de lista de conferência das peças orçamentárias dos Conselhos Regionais de Enfermagem e do Conselho Federal de Enfermagem – COFEN-, referentes ao exercício de 2020 e das respectivas reformulações orçamentárias relativas ao exercício de 2019. Análise do impacto orçamentário-financeiro das Decisões emanadas pelos Conselhos Regionais de Enfermagem. Com encaminhamento da Conger ao Plenário do Cofen, com recomendações, em sua maioria, de contingenciamento de despesas que foram por aquele Pleno deliberadas.

No exercício do controle interno, posterior e corretivo, exercido pela Conger, com atuação da Divisão de Auditoria Interna. Auditou-se o Cofen (cumprimento da LAI), 12 Conselhos Regionais de Enfermagem, com escopo de perfil orientativo. Na linha do trabalho desenvolvido pelo Tribunal de Contas da União - TCU, FOC-Conselhos, inclusive com aplicação do Quadro de Informações do Conselho Profissional, elaborado pelo TCU e adaptado à realidade do Sistema Cofen/Conselhos Regionais. Com vistas à adaptação do Sistema, aos entendimentos e determinações dos Acórdãos TCU

nºs 958/2019 e 1925/2019, no que se refere às atividades finalísticas e força de compra das Autarquias. Em que pese, estar o último Acórdão em reexame pelo Tribunal, a Conger busca disseminar o entendimento no Sistema como um todo.

Contemplou ainda o escopo do Plano Anual de Atividades 2018/2019, auditoria de diagnóstico das Dívidas Ativas e cumprimento do Sistema da Lei de Acesso à Informação – LAI – Lei 12.527/2011 dos 12 Corens.

Houve auditoria especial, por determinação do Plenário do Cofen, no Coren-MA, sob interfeção do Federal.

Procedeu-se também no controle posterior, à análise das Prestações de Contas Ordinárias 2018 do Cofen e dos Conselhos Regionais, conforme estabelece a Lei 5.905/73, que criou os Conselhos Profissionais de Enfermagem; à excessão dos Corens MA e AP. Já que o primeiro, por intervenção do Cofen, está com as contas do exercício de 2018 sobrestadas e o segundo, em fase de justificativas e complementação de documentos.

Das análises procedidas, produziu-se os três documentos de atribuição do órgão de controle interno, no âmbito do Cofen, quais sejam, o Relatório de Auditoria, o Parecer de Auditoria e o Certificado de Auditoria, referente às contas do exercício de 2018. Além de Parecer de Conselheiro Relator, com registro em ata da deliberação Plenária e respectiva Decisão do Pleno.

As constatações verificadas nas prestações de contas ordinárias de 2019, forma em sua maioria, de cunho técnico operacional, sem prejuízo ao erário, merecendo ressalvas e recomendações de adoção de planos de providências, que evitem suas reincidências.

Por fim, no controle posterior e corretivo, houve no exercício de 2019, análise de prestações de contas de recursos repassados, das quais, na mesma linha das prestações de contas anuais, originam pareceres de controle interno e pareceres de Conselheiros Relatores, com registros das deliberações em ata.

As atividades da Controladoria-Geral do Cofen no exercício de 2019, em números:

Documento Produzido	Unidade da Estrutura	Quantidade
Pareceres de revisibilidade de preços de contratações/aquisições	Controladoria-Geral	38
Notas de Exame da Liquidação de Despesas	Divisão de Controle Interno	3939

Lista de Conferência e Memorandos de análise das Propostas Orçamentária 2020 do Sistema Cofen/Conselhos Regionais	Controladoria-Geral e Divisão de Controle Interno	56
Pareceres de Análise de Minutas de repactuação, apostilamento e aditivos de contratos e outros.	Divisão de Controle Interno	80
Conselhos Federal e Regionais de Enfermagem Auditados (Cofen e Corens AM, MG, PE, PR, MA, RR, AL, RO, DF, SE, MT e RJ).	Controladoria-Geral/Divisão de Auditoria Interna	13
Relatórios de Auditoria de Prestação de Contas Ordinárias – Exercício 2017/2018 do Sistema Cofen/Conselhos Regionais	Divisão de Auditoria Interna	28
Pareceres de Auditoria de Prestação de Contas Ordinárias – Exercício 2017/2018 do Sistema Cofen/Conselhos Regionais	Divisão de Auditoria Interna	29
Certificados de Auditoria de Prestação de Contas Ordinárias – Exercício 2017/2018 do Sistema Cofen/Conselhos Regionais	Controladoria-Geral	34
Relatórios de Auditoria de Prestação de Contas de Repasses de Recursos a título de Contribuição e Patrocínio	Divisão de Auditoria Interna	67
Pareceres de Auditoria de Prestação de Contas de Repasses de Recursos a título de Contribuição e Patrocínio	Divisão de Auditoria Interna	47
Solicitações de justificativas e complementação de documentos em prestações de contas anuais e de repasses de recursos	Controladoria-Geral	95
Encaminhamentos para designação de Conselheiros Federais Relatores em manifestações sobre prestações de contas anuais e de repasses de recursos	Controladoria-Geral	41
Análises de Reformulações Orçamentárias		38
Pareceres de Análises dos Demonstrativos Trimestrais		4
Impacto Orçamentário-Financeiro das Decisões dos Conselhos Regionais de Enfermagem	Divisão de Controle Interno	8

**RELATÓRIO DE ATIVIDADES DA CONTROLADORIA-GERAL DO COFEN – EXERCÍCIO
2019.**

LEZIEL ALVES LOPES

Chefe da Divisão de Auditoria Interna

MARCOS CÉLIO BIAGE

Chefe da Divisão de Conrole Interno

JOSÉ CARLOS TEIXEIRA

Controlador-Geral

Período: 01/01/2018 a 31/01/2018

Balanco Orçamentário

RECEITAS ORÇAMENTÁRIAS	PREVISÃO INICIAL	PREVISÃO ATUALIZADA	RECEITAS REALIZADAS	SALDO
RECEITAS CORRENTE	100.129.201,20	100.129.201,20	22.478.053,62	-77.651.147,58
RECEITAS PATRIMONIAIS	9.000.000,00	9.000.000,00	543.134,01	-8.456.865,99
RECEITAS DE VALORES MOBILIÁRIOS	9.000.000,00	9.000.000,00	543.068,92	-8.456.931,08
RECEITAS DE APLICAÇÃO FINANCEIRAS	9.000.000,00	9.000.000,00	543.068,92	-8.456.931,08
Aplicações Fundos de Curto Prazo/CDB	9.000.000,00	9.000.000,00	543.068,92	-8.456.931,08
DEMAIS RECEITAS PATRIMONIAIS	0,00	0,00	65,09	65,09
Outras Variações Patrimoniais	0,00	0,00	65,09	65,09
TRANSFERÊNCIAS CORRENTES	91.129.201,20	91.129.201,20	21.723.639,41	-69.405.561,79
TRANSFERÊNCIAS INTRAGOVERNAMENTAIS	91.129.201,20	91.129.201,20	21.723.639,41	-69.405.561,79
TRANSFERÊNCIAS DOS CONSELHOS REGIONAIS DE ENFERMAGEM- CORENS	91.129.201,20	91.129.201,20	21.723.639,41	-69.405.561,79
COREN Acre	255.071,78	255.071,78	37.010,16	-218.061,62
COREN Alagoas	724.602,74	724.602,74	173.273,98	-551.328,76
COREN Amapá	212.000,00	212.000,00	50.262,81	-161.737,19
COREN Amazonas	1.657.150,48	1.657.150,48	190.897,68	-1.466.252,80
COREN Bahia	5.078.547,62	5.078.547,62	794.498,06	-4.284.049,56
COREN Ceará	2.614.854,38	2.614.854,38	792.544,05	-1.822.310,33
COREN Distrito Federal	2.802.077,83	2.802.077,83	782.956,82	-2.019.121,01
COREN Espírito Santo	1.793.861,28	1.793.861,28	355.899,64	-1.437.961,64
COREN Goiás	2.517.650,13	2.517.650,13	325.529,01	-2.192.121,12

RECEITAS ORÇAMENTÁRIAS	PREVISÃO INICIAL	PREVISÃO ATUALIZADA	RECEITAS REALIZADAS	SALDO
COREN Maranhão	1.604.946,00	1.604.946,00	743.810,62	-861.135,38
COREN Mato Grosso	1.576.286,25	1.576.286,25	372.524,73	-1.203.761,52
COREN Mato Grosso Do Sul	1.236.488,21	1.236.488,21	181.091,44	-1.055.396,77
COREN Minas Gerais	7.713.090,00	7.713.090,00	1.552.750,83	-6.160.339,17
COREN Pará	1.918.992,75	1.918.992,75	383.784,30	-1.535.208,45
COREN Paraíba	1.637.956,23	1.637.956,23	236.703,83	-1.401.252,40
COREN Paraná	4.260.158,45	4.260.158,45	639.190,45	-3.620.968,00
COREN Pernambuco	3.111.018,58	3.111.018,58	737.774,86	-2.373.243,72
COREN Piauí	1.265.589,52	1.265.589,52	4.833,81	-1.260.755,71
COREN Rio De Janeiro	9.109.575,53	9.109.575,53	2.122.298,90	-6.987.276,63
COREN Rio Grande Do Norte	1.343.947,50	1.343.947,50	255.322,04	-1.088.625,46
COREN Rio Grande Do Sul	5.645.351,25	5.645.351,25	1.363.575,23	-4.281.776,02
COREN Rondônia	569.250,00	569.250,00	112.665,56	-456.584,44
COREN Roraima	236.743,05	236.743,05	452,68	-236.290,37
COREN Santa Catarina	2.886.777,83	2.886.777,83	903.753,74	-1.983.024,09
COREN São Paulo	28.060.512,40	28.060.512,40	8.266.933,37	-19.793.579,03
COREN Sergipe	761.459,71	761.459,71	219.773,91	-541.685,80
COREN Tocantins	535.241,70	535.241,70	123.526,90	-411.714,80
OUTRAS RECEITAS CORRENTES	0,00	0,00	211.280,20	211.280,20
INDENIZAÇÕES, RESTITUIÇÕES E RESSARCIMENTO	0,00	0,00	211.280,20	211.280,20
Indenizações e Restituições de Convênios	0,00	0,00	148.512,54	148.512,54
Indenizações e Restituições de FUNAD	0,00	0,00	599,32	599,32
Indenizações e Restituições de Diárias	0,00	0,00	7.575,00	7.575,00
Outras Indenizações e Restituições	0,00	0,00	54.593,34	54.593,34
RECEITAS DE CAPITAL	0,00	0,00	79.923,86	79.923,86
AMORTIZAÇÕES DE EMPRÉSTIMOS CONCEDIDOS	0,00	0,00	79.923,86	79.923,86

RECEITAS ORÇAMENTÁRIAS			PREVISÃO INICIAL	PREVISÃO ATUALIZADA	RECEITAS REALIZADAS	SALDO
Amortizações de Empréstimos Concedidos			0,00	0,00	79.923,86	79.923,86
RECURSOS ARRECADADOS EM EXERCÍCIOS ANTERIORES			0,00	0,00	0,00	0,00
SUB-TOTAL DAS RECEITAS			100.129.201,20	100.129.201,20	22.557.977,48	-77.571.223,72
DÉFICIT			0,00	0,00	28.637.256,51	28.637.256,51
TOTAL			100.129.201,20	100.129.201,20	51.195.233,99	-48.933.967,21
DESpesas ORÇAMENTÁRIAS	DOTAÇÃO INICIAL	DOTAÇÃO ATUALIZADA	DESPESAS EMPENHADAS	DESPESAS LIQUIDADAS	DESPESAS PAGAS	SALDO DOTAÇÃO
CREDITO DISPONIVEL - DESPESA CORRENTE	95.944.165,70	95.944.165,70	51.195.233,99	4.393.346,16	3.789.110,47	44.748.931,71
PESSOAL E ENCARGOS SOCIAIS	48.726.207,37	48.726.207,37	31.880.118,54	2.897.012,63	2.306.143,55	16.846.088,83
APLICAÇÕES DIRETAS	48.726.207,37	48.726.207,37	31.880.118,54	2.897.012,63	2.306.143,55	16.846.088,83
APOSENTADORIAS DO RPPS	88.367,33	88.367,33	75.000,00	5.645,81	0,00	13.367,33
PROVENTOS - PESSOAL CIVIL	88.367,33	88.367,33	75.000,00	5.645,81	0,00	13.367,33
Aposentadorias Compulsórias	88.367,33	88.367,33	75.000,00	5.645,81	0,00	13.367,33
MILITAR OUTROS BENEFÍCIOS ASSISTENCIAIS DO SERVIDOR OU DO	1.384.778,96	1.384.778,96	1.134.786,25	49.392,65	49.392,65	249.992,71
Auxílio Creche	161.660,17	161.660,17	112.532,89	5.345,04	5.345,04	49.127,28
Auxílio Especialização	106.666,62	106.666,62	100.000,00	0,00	0,00	6.666,62
Auxílio Saúde aos Servidores	1.116.452,17	1.116.452,17	922.253,36	44.047,61	44.047,61	194.198,81
VENCIMENTOS E VANTAGENS FIXAS - PESSOAL CIVIL	31.301.940,76	31.301.940,76	23.084.387,76	1.966.646,50	1.947.256,27	8.217.553,00
Vencimentos e Salários	19.495.500,00	19.495.500,00	16.242.776,32	1.196.735,40	1.196.735,40	3.252.723,68
Adicional Noturno	3.170,00	3.170,00	3.000,00	0,00	0,00	170,00
Gratificação Por Exercício de Cargos e Funções	2.478.482,36	2.478.482,36	1.657.691,16	113.738,93	113.738,93	820.791,20
Gratificação por Tempo de Serviço	2.045.706,67	2.045.706,67	1.750.835,17	145.125,69	145.125,69	294.871,50
Férias	2.512.082,78	2.512.082,78	544.928,02	284.335,52	284.335,52	1.967.154,76
13. Salário	3.036.082,77	3.036.082,77	1.807.208,50	13.174,44	0,00	1.228.874,27
Férias - Abono Pecuniário	294.315,31	294.315,31	200.531,10	60.920,85	54.705,06	93.784,21
Ferias - Abono Constitucional	837.360,93	837.360,93	382.713,02	113.013,50	113.013,50	454.647,91

DESPESAS ORÇAMENTÁRIAS	DOTAÇÃO INICIAL	DOTAÇÃO ATUALIZADA	DESPESAS EMPENHADAS	DESPESAS LIQUIDADAS	DESPESAS PAGAS	SALDO DOTAÇÃO
Outros Vencimentos e Vantagens Fixas - Pessoal Civil – RGPS	599.239,94	599.239,94	494.704,47	39.602,17	39.602,17	104.535,47
Gratificação de Qualificação	599.239,94	599.239,94	494.704,47	39.602,17	39.602,17	104.535,47
OBRIGAÇÕES PATRONAIS	9.888.475,55	9.888.475,55	6.935.171,97	565.833,04	0,00	2.953.303,58
Contribuições Previdenciárias - RGPS	6.929.399,55	6.929.399,55	4.820.951,47	395.080,86	0,00	2.108.448,08
Contribuição para o PIS sobre Folha de Pagamento	329.971,41	329.971,41	329.971,41	20.245,19	0,00	0,00
FGTS	2.629.104,59	2.629.104,59	1.784.249,09	150.506,99	0,00	844.855,50
OUTRAS DESPESAS VARIÁVEIS - PESSOAL CIVIL - RGPS	1.695.199,96	1.695.199,96	381.127,21	39.849,28	39.849,28	1.314.072,75
Gratificação / Salário - Substituições	1.663.999,96	1.663.999,96	366.047,42	39.849,28	39.849,28	1.297.952,54
Horas Extras	31.200,00	31.200,00	15.079,79	0,00	0,00	16.120,21
SENTENÇAS JUDICIAIS	1.811.661,31	1.811.661,31	269.645,35	269.645,35	269.645,35	1.542.015,96
Sentenças / Decisões Judiciais Trabalhistas - Trânsito em Julgado - e Encargos	1.811.661,31	1.811.661,31	269.645,35	269.645,35	269.645,35	1.542.015,96
Despesas de Exercícios Anteriores (Trabalhistas)	1.590.000,00	1.590.000,00	0,00	0,00	0,00	1.590.000,00
INDENIZAÇÕES E RESTITUIÇÕES TRABALHISTAS	965.783,50	965.783,50	0,00	0,00	0,00	965.783,50
Férias Indenizadas	257.660,00	257.660,00	0,00	0,00	0,00	257.660,00
Aviso Prévio Indenizado	377.520,00	377.520,00	0,00	0,00	0,00	377.520,00
Multas e Contribuições sobre Depósitos do FGTS	177.760,00	177.760,00	0,00	0,00	0,00	177.760,00
Outras Indenizações Trabalhistas	152.843,50	152.843,50	0,00	0,00	0,00	152.843,50
OUTRAS DESPESAS CORRENTES	47.217.958,33	47.217.958,33	19.315.115,45	1.496.333,53	1.482.966,92	27.902.842,88
TRANSFERÊNCIAS A INSTITUIÇÕES PRIVADAS SEM FINS LUCRATIVOS	850.000,00	850.000,00	0,00	0,00	0,00	850.000,00
CONTRIBUIÇÕES	850.000,00	850.000,00	0,00	0,00	0,00	850.000,00
Contribuições em Geral	150.000,00	150.000,00	0,00	0,00	0,00	150.000,00
CIE - Conselho Internacional de Enfermagem	700.000,00	700.000,00	0,00	0,00	0,00	700.000,00
APLICAÇÕES DIRETAS	46.367.958,33	46.367.958,33	19.315.115,45	1.496.333,53	1.482.966,92	27.052.842,88
DIÁRIAS	2.650.000,00	2.650.000,00	442.175,00	369.950,00	368.025,00	2.207.825,00
Diárias Pessoal Civil	650.000,00	650.000,00	94.550,00	70.975,00	69.050,00	555.450,00

DESPESAS ORÇAMENTÁRIAS	DOTAÇÃO INICIAL	DOTAÇÃO ATUALIZADA	DESPESAS EMPENHADAS	DESPESAS LIQUIDADAS	DESPESAS PAGAS	SALDO DOTAÇÃO
Diárias - Colaboradores Eventuais	1.000.000,00	1.000.000,00	213.520,00	184.695,00	184.695,00	786.480,00
Diárias a Conselheiros	1.000.000,00	1.000.000,00	134.105,00	114.280,00	114.280,00	865.895,00
MATERIAL DE CONSUMO	6.408.435,10	6.414.266,90	3.058.473,21	0,00	0,00	3.355.793,69
Combustíveis e Lubrificantes Automotivos	64.354,20	64.354,20	58.473,21	0,00	0,00	5.880,99
Gêneros Alimentícios	28.784,44	28.784,44	0,00	0,00	0,00	28.784,44
Material de Expediente	111.188,74	111.188,74	0,00	0,00	0,00	111.188,74
Material de Processamento de Dados	80.000,00	80.000,00	0,00	0,00	0,00	80.000,00
Material de Acondicionamento e Embalagem	1.740,00	1.740,00	0,00	0,00	0,00	1.740,00
Material de Copa e Cozinha	16.466,95	22.298,75	0,00	0,00	0,00	22.298,75
Material de Limpeza e Prod. de Higienização	41.624,14	41.624,14	0,00	0,00	0,00	41.624,14
Material p/ Manutenção de Bens Móveis	28.000,00	28.000,00	0,00	0,00	0,00	28.000,00
Material Elétrico e Eletrônico	2.088,12	2.088,12	0,00	0,00	0,00	2.088,12
Ferramentas	1.200,00	1.200,00	0,00	0,00	0,00	1.200,00
OUTROS MATERIAIS DE USO NÃO DURADOURO	6.032.988,51	6.032.988,51	3.000.000,00	0,00	0,00	3.032.988,51
Carteiras de Identificação Profissional	6.002.988,51	6.002.988,51	3.000.000,00	0,00	0,00	3.002.988,51
Materiais de Conservação e Restauração - Biblioteca	30.000,00	30.000,00	0,00	0,00	0,00	30.000,00
PASSAGENS E DESPESAS COM LOCOMOÇÃO	6.253.000,00	6.253.000,00	2.571.690,92	0,00	0,00	3.681.309,08
Passagens Aéreas	6.250.000,00	6.250.000,00	2.571.690,92	0,00	0,00	3.678.309,08
Demais Despesas com Locomoção	3.000,00	3.000,00	0,00	0,00	0,00	3.000,00
SERVIÇOS DE CONSULTORIA	76.878,38	76.878,38	7.699,00	0,00	0,00	69.179,38
Serviços de Consultoria - PJ	76.878,38	76.878,38	7.699,00	0,00	0,00	69.179,38
OUTROS SERVIÇOS DE TERCEIROS - PESSOA FÍSICA	400.596,38	400.596,38	285.518,77	23.924,36	23.924,36	115.077,61
Serviços Técnicos Profissionais	0,00	0,00	0,00	0,00	0,00	0,00
Estagiários	400.596,38	400.596,38	285.518,77	23.924,36	23.924,36	115.077,61
LOCAÇÃO DE MÃO-DE-OBRA	2.108.303,66	2.108.303,66	1.739.306,58	0,00	0,00	368.997,08
Serviços de Segurança	499.694,52	499.694,52	480.989,98	0,00	0,00	18.704,54

DESPESAS ORÇAMENTÁRIAS	DOTAÇÃO INICIAL	DOTAÇÃO ATUALIZADA	DESPESAS EMPENHADAS	DESPESAS LIQUIDADAS	DESPESAS PAGAS	SALDO DOTAÇÃO
Obra						
Serviços de Limpeza e Higienização com Locação de Mão de	634.360,96	634.360,96	442.886,02	0,00	0,00	191.474,94
Outros Serviços Terceirizados	974.248,18	974.248,18	815.430,58	0,00	0,00	158.817,60
OUTROS SERVIÇOS DE TERCEIROS - PESSOA JURÍDICA	17.700.788,68	16.894.956,88	7.056.351,44	733.005,64	724.780,55	9.838.605,44
DEMAIS SERVIÇOS - PESSOAS JURÍDICAS	17.700.788,68	16.894.956,88	7.056.351,44	733.005,64	724.780,55	9.838.605,44
Serviços de Água e Esgoto, Energia Elétrica, Gás e Outros.	364.538,16	364.538,16	314.291,33	737,92	737,92	50.246,83
Serviços Gráficos e Editoriais	462.322,40	462.322,40	0,00	0,00	0,00	462.322,40
Correspondência e Cobrança	528.069,64	528.069,64	465.949,50	0,00	0,00	62.120,14
PUBLICIDADE	4.340.711,06	4.340.711,06	4.271.605,50	674.839,29	674.839,28	69.105,56
Divulgações Diversas	340.711,06	340.711,06	271.605,50	0,00	0,00	69.105,56
Propaganda e Publicidade	4.000.000,00	4.000.000,00	4.000.000,00	674.839,29	674.839,28	0,00
Assinaturas de Periódicos e Anuidades	12.625,59	12.625,59	4.011,44	0,00	0,00	8.614,15
Serviços de Cópias e Reprodução de Documentos	117.120,00	117.120,00	48.951,94	0,00	0,00	68.168,06
Serviços de Áudio, Vídeo e Foto	1.700,60	1.700,60	0,00	0,00	0,00	1.700,60
SERVIÇOS DE TRANSPORTE	80.000,00	80.000,00	0,00	0,00	0,00	80.000,00
Transporte em Geral	35.000,00	35.000,00	0,00	0,00	0,00	35.000,00
Fretes	45.000,00	45.000,00	0,00	0,00	0,00	45.000,00
Intermediação de Estágios	22.420,34	22.420,34	12.041,70	0,00	0,00	10.378,64
LOCAÇÕES	315.822,05	315.822,05	169.196,46	3.799,03	3.799,03	146.625,59
Locação de Bens Imóveis	182.262,94	182.262,94	128.618,61	3.799,03	3.799,03	53.644,33
Locação de Bens Móveis	133.559,11	133.559,11	40.577,85	0,00	0,00	92.981,26
Serviços de Alimentação	183.000,00	169.575,62	110.493,00	2.040,00	0,00	59.082,62
Serviços Relacionados a Tecnologia da Informação	1.924.181,54	1.924.181,54	165.677,80	0,00	0,00	1.758.503,74
Imóveis/Instalações						
Manutenção e Conservação de Bens Móveis e	1.464.283,47	1.471.876,05	610.094,73	5.250,00	0,00	861.781,32
SERVIÇOS DE APOIO DO ENSINO	4.374.091,67	4.374.091,67	3.102,00	0,00	0,00	4.370.989,67
Palestras, Cursos e Capacitação	360.225,01	360.225,01	3.102,00	0,00	0,00	357.123,01

DESPESAS ORÇAMENTÁRIAS	DOTAÇÃO INICIAL	DOTAÇÃO ATUALIZADA	DESPESAS EMPENHADAS	DESPESAS LIQUIDADAS	DESPESAS PAGAS	SALDO DOTAÇÃO
Participação de Conselheiros/Colaboradores em Palestras, Congressos, Seminários e Afins	30.000,00	30.000,00	0,00	0,00	0,00	30.000,00
Educação Permanente	3.983.866,66	3.983.866,66	0,00	0,00	0,00	3.983.866,66
Serviços de Pesquisas	0,00	0,00	0,00	0,00	0,00	0,00
Seguros em Geral	277.640,00	277.640,00	0,00	0,00	0,00	277.640,00
Serviços Técnicos Profissionais	22.000,00	22.000,00	0,00	0,00	0,00	22.000,00
Serviços Médico-Hospitalar, Odontol. e Laboratoriais	61.572,77	61.572,77	14.914,00	0,00	0,00	46.658,77
Perícia	3.922,91	3.922,91	2.510,00	0,00	0,00	1.412,91
Telefonia Móvel e Fixa	595.984,01	595.984,01	364.301,98	912,36	0,00	231.682,03
Serviços Bancários	300.000,00	300.000,00	300.000,00	31.675,74	31.653,02	0,00
Taxa de Condomínio	198.050,10	198.050,10	198.050,10	13.591,34	13.591,34	0,00
CBCENF Congresso Brasileiro dos Conselhos de Enfermagem - Congressos, Convenções, Conferências, Seminários, Simpósios e Reuniões	1.000.000,00	200.000,00	0,00	0,00	0,00	200.000,00
Serviços Judiciários (PJ)	916.932,37	916.932,37	0,00	0,00	0,00	916.932,37
Auditoria Externa	33.800,00	33.800,00	1.159,96	159,96	159,96	32.640,04
Patrocínio	50.000,00	50.000,00	0,00	0,00	0,00	50.000,00
CONTRIBUIÇÕES	4.982.839,32	5.782.839,32	996.700,38	0,00	0,00	4.786.138,94
PLATEC - COFEN	4.632.839,32	4.632.839,32	996.700,38	0,00	0,00	3.636.138,94
Programa de Apoio e Fortalecimento Institucional	1.286.839,32	1.286.839,32	996.700,38	0,00	0,00	290.138,94
Programa de Apoio aos Profissionais de Enfermagem	3.346.000,00	3.346.000,00	0,00	0,00	0,00	3.346.000,00
OUTRAS TRANSFERENCIAS INTRAGOVERNAMENTAIS	350.000,00	1.150.000,00	0,00	0,00	0,00	1.150.000,00
Fundo de Apoio Administrativo - FUNAD	350.000,00	1.150.000,00	0,00	0,00	0,00	1.150.000,00
AUXÍLIO ALIMENTAÇÃO	2.799.525,24	2.799.525,24	2.241.143,26	176.273,50	176.273,50	558.381,98
Auxílio Alimentação / Refeição	2.799.525,24	2.799.525,24	2.241.143,26	176.273,50	176.273,50	558.381,98
OBRIGAÇÕES TRIBUTÁRIAS E CONTRIBUTIVAS	46.825,82	46.825,82	13.889,20	3.216,52	0,00	32.936,62
IPTU e Encargos	17.525,82	17.525,82	13.251,91	2.579,23	0,00	4.273,91

DESPESAS ORÇAMENTÁRIAS	DOTAÇÃO INICIAL	DOTAÇÃO ATUALIZADA	DESPESAS EMPENHADAS	DESPESAS LIQUIDADAS	DESPESAS PAGAS	SALDO DOTAÇÃO
Taxas Diversas e Encargos	9.300,00	9.300,00	637,29	637,29	0,00	8.662,71
Outros Juros e Encargos de Mora	20.000,00	20.000,00	0,00	0,00	0,00	20.000,00
AUXÍLIO TRANSPORTE	407.750,21	407.750,21	371.320,26	26.649,51	26.649,51	36.429,95
Auxílio Transporte	407.750,21	407.750,21	371.320,26	26.649,51	26.649,51	36.429,95
DEPÓSITOS COMPULSÓRIOS	53.015,54	53.015,54	0,00	0,00	0,00	53.015,54
Depósitos Judiciais	53.015,54	53.015,54	0,00	0,00	0,00	53.015,54
SENTENÇAS JUDICIAIS	1.800.000,00	1.800.000,00	0,00	0,00	0,00	1.800.000,00
Sentenças / Decisões Judiciais Não Trabalhistas - Trânsito em Julgado - e Encargos	1.800.000,00	1.800.000,00	0,00	0,00	0,00	1.800.000,00
Despesas de Exercícios Anteriores (Despesas em Geral - Aplic. Diretas)	70.000,00	70.000,00	7.205,62	4.972,19	4.972,19	62.794,38
INDENIZAÇÕES E RESTITUIÇÕES	610.000,00	610.000,00	523.641,81	158.341,81	158.341,81	86.358,19
DESPESAS COM REUNIÕES, REPRESENTAÇÕES, PLENÁRIO E DESLOCAMENTOS	520.000,00	520.000,00	500.000,00	155.700,00	155.700,00	20.000,00
Auxílio Representação	20.000,00	20.000,00	0,00	0,00	0,00	20.000,00
Jetons e Gratificações a Conselheiros	500.000,00	500.000,00	500.000,00	155.700,00	155.700,00	0,00
DEMAIS INDENIZAÇÕES E RESTITUIÇÕES	90.000,00	90.000,00	23.641,81	2.641,81	2.641,81	66.358,19
Ressarcimento de Anuidades de Exercícios Anteriores	0,00	0,00	0,00	0,00	0,00	0,00
Juros e Encargos em Indenizações e Restituições	30.000,00	30.000,00	0,00	0,00	0,00	30.000,00
Demais Indenizações e Restituições	60.000,00	60.000,00	23.641,81	2.641,81	2.641,81	36.358,19
CREDITO DISPONIVEL - DESPESA CAPITAL	4.185.035,50	4.185.035,50	0,00	0,00	0,00	4.185.035,50
INVESTIMENTOS	4.185.035,50	4.185.035,50	0,00	0,00	0,00	4.185.035,50
INVESTIMENTOS - APLICAÇÕES DIRETAS	4.185.035,50	4.185.035,50	0,00	0,00	0,00	4.185.035,50
TRANSFERÊNCIAS INTRAGOVERNAMENTAIS	3.050.000,00	3.050.000,00	0,00	0,00	0,00	3.050.000,00
PLATEC - COFEN (Investimentos)	3.050.000,00	3.050.000,00	0,00	0,00	0,00	3.050.000,00
OBRAS E INSTALAÇÕES	0,00	0,00	0,00	0,00	0,00	0,00
Estudos e Projetos	0,00	0,00	0,00	0,00	0,00	0,00
EQUIPAMENTOS E MATERIAL PERMANENTE	1.135.035,50	1.135.035,50	0,00	0,00	0,00	1.135.035,50

DESPESAS ORÇAMENTÁRIAS	DOTAÇÃO INICIAL	DOTAÇÃO ATUALIZADA	DESPESAS EMPENHADAS	DESPESAS LIQUIDADAS	DESPESAS PAGAS	SALDO DOTAÇÃO
Equipamentos para Áudio, Vídeo e Foto (Aparelhos e Equipamentos de Comunicação)	0,00	0,00	0,00	0,00	0,00	0,00
Coleções e Materiais Bibliográficos	4.800,00	4.800,00	0,00	0,00	0,00	4.800,00
Bens de Informática	325.000,00	325.000,00	0,00	0,00	0,00	325.000,00
Máquinas e Equipamentos	33.842,98	33.842,98	0,00	0,00	0,00	33.842,98
Móveis e Utensílios	207.400,00	207.400,00	0,00	0,00	0,00	207.400,00
Veículos	123.000,00	123.000,00	0,00	0,00	0,00	123.000,00
Aparelhos de Copa e Cozinha	500,00	500,00	0,00	0,00	0,00	500,00
Softwares e Aquisição de Licenças	440.492,52	440.492,52	0,00	0,00	0,00	440.492,52
SUB-TOTAL DAS DESPESAS	100.129.201,20	100.129.201,20	51.195.233,99	4.393.346,16	3.789.110,47	48.933.967,21
SUPERÁVIT	0,00	0,00	0,00	0,00	0,00	0,00
TOTAL	100.129.201,20	100.129.201,20	51.195.233,99	4.393.346,16	3.789.110,47	48.933.967,21

Brasília-DF, 31 de janeiro de 2018

Manoel Carlos Neri da Silva
Presidente
Coren-RO nº 63.592

Gilney Guerra de Medeiros
Tesoreroiro
Coren-DF nº 143.136

Marcelo Ribeiro Medeiros
Contador
CRC-DF: RJ066005/O-8

DEMONSTRATIVO DE EXECUÇÃO DOS RESTOS A PAGAR NÃO PROCESSADOS						
RESTOS A PAGAR NÃO PROCESSADOS	INSCRITOS		LIQUIDADOS	PAGOS	CANCELADOS	SALDO
	EM EXERCÍCIOS ANTERIORES	EM 31 DE DEZEMBRO DO EXERCÍCIO ANTERIOR				
CREDITO DISPONIVEL - DESPESA CORRENTE	296.258,06	2.884.797,41	855.589,86	733.561,14	203.617,54	2.121.848,07
PESSOAL E ENCARGOS SOCIAIS	57.246,43	193.497,56	35.563,31	35.563,31	0,00	215.180,68
OUTRAS DESPESAS CORRENTES	239.011,63	2.691.299,85	820.026,55	697.997,83	203.617,54	1.906.667,39
CREDITO DISPONIVEL - DESPESA CAPITAL	4.511.093,70	3.170.858,55	0,00	0,00	0,00	7.681.952,25
INVESTIMENTOS	4.511.093,70	3.170.858,55	0,00	0,00	0,00	7.681.952,25
TOTAL:	4.807.351,76	6.055.655,96	855.589,86	733.561,14	203.617,54	9.803.800,32

DEMONSTRATIVO DE EXECUÇÃO DOS RESTOS A PAGAR PROCESSADOS E NÃO PROCESSADOS LIQUIDADOS

RESTOS A PAGAR PROCESSADOS E NÃO PROCESSADOS LIQUIDADOS	INSCRITOS		PAGOS	CANCELADOS	SALDO
	EM EXERCÍCIOS ANTERIORES	EM 31 DE DEZEMBRO DO EXERCÍCIO ANTERIOR			
CREDITO DISPONIVEL - DESPESA CORRENTE	4.550,55	704.058,81	704.058,81	0,00	4.550,55
PESSOAL E ENCARGOS SOCIAIS	0,00	654.809,85	654.809,85	0,00	0,00
OUTRAS DESPESAS CORRENTES	4.550,55	49.248,96	49.248,96	0,00	4.550,55
CREDITO DISPONIVEL - DESPESA CAPITAL	0,02	0,00	0,00	0,00	0,02
INVESTIMENTOS	0,02	0,00	0,00	0,00	0,02
TOTAL:	4.550,57	704.058,81	704.058,81	0,00	4.550,57

Período: 01/01/2019 a 31/12/2019

Balanco Orçamentário

RECEITAS ORÇAMENTÁRIAS	PREVISÃO INICIAL	PREVISÃO ATUALIZADA	RECEITAS REALIZADAS	SALDO
RECEITAS CORRENTE	115.365.739,40	115.365.739,40	127.637.233,69	12.271.494,29
RECEITAS PATRIMONIAIS	6.257.640,00	6.257.640,00	8.040.602,65	1.782.962,65
RECEITAS DE VALORES MOBILIÁRIOS	6.000.000,00	6.000.000,00	7.898.497,39	1.898.497,39
RECEITAS DE APLICAÇÃO FINANCEIRAS	6.000.000,00	6.000.000,00	7.898.497,39	1.898.497,39
Aplicações Fundos de Curto Prazo/CDB	6.000.000,00	6.000.000,00	7.898.497,39	1.898.497,39
DEMAIS RECEITAS PATRIMONIAIS	257.640,00	257.640,00	142.105,26	-115.534,74
Juros e Encargos Sobre Empréstimos Concedidos	207.640,00	207.640,00	142.105,26	-65.534,74
Outras Variações Patrimoniais	50.000,00	50.000,00	0,00	-50.000,00
TRANSFERÊNCIAS CORRENTES	108.343.099,40	108.343.099,40	117.982.727,13	9.639.627,73
TRANSFERÊNCIAS INTRAGOVERNAMENTAIS	108.343.099,40	108.343.099,40	117.982.727,13	9.639.627,73
TRANSFERÊNCIAS DOS CONSELHOS REGIONAIS DE ENFERMAGEM- CORENS	108.343.099,40	108.343.099,40	117.982.727,13	9.639.627,73
COREN Acre	311.187,56	311.187,56	363.074,73	51.887,17
COREN Alagoas	884.015,34	884.015,34	1.070.505,29	186.489,95
COREN Amapá	265.000,00	265.000,00	355.766,57	90.766,57
COREN Amazonas	2.021.723,59	2.021.723,59	2.198.480,75	176.757,16
COREN Bahia	5.840.329,76	5.840.329,76	6.471.037,10	630.707,34
COREN Ceará	3.190.122,34	3.190.122,34	3.977.586,43	787.464,09
COREN Distrito Federal	3.222.389,50	3.222.389,50	3.901.617,36	679.227,86
COREN Espírito Santo	1.973.247,41	1.973.247,41	1.942.574,97	-30.672,44

RECEITAS ORÇAMENTÁRIAS	PREVISÃO INICIAL	PREVISÃO ATUALIZADA	RECEITAS REALIZADAS	SALDO
COREN Goiás	2.895.297,65	2.895.297,65	3.362.055,41	466.757,76
COREN Maranhão	2.006.182,50	2.006.182,50	1.588.542,58	-417.639,92
COREN Mato Grosso	1.812.729,19	1.812.729,19	2.089.045,10	276.315,91
COREN Mato Grosso Do Sul	1.421.961,44	1.421.961,44	1.672.768,65	250.807,21
COREN Minas Gerais	9.409.969,80	9.409.969,80	10.276.172,95	866.203,15
COREN Pará	2.341.171,16	2.341.171,16	2.827.531,78	486.360,62
COREN Paraíba	1.801.751,85	1.801.751,85	1.947.158,05	145.406,20
COREN Paraná	5.197.393,31	5.197.393,31	5.567.942,72	370.549,41
COREN Pernambuco	3.422.120,44	3.422.120,44	3.755.876,68	333.756,24
COREN Piauí	1.544.019,21	1.544.019,21	1.678.494,18	134.474,97
COREN Rio De Janeiro	10.476.011,86	10.476.011,86	10.736.457,50	260.445,64
COREN Rio Grande Do Norte	1.545.539,63	1.545.539,63	1.720.533,22	174.993,59
COREN Rio Grande Do Sul	6.492.153,94	6.492.153,94	6.844.211,80	352.057,86
COREN Rondônia	654.637,50	654.637,50	628.230,04	-26.407,46
COREN Roraima	260.417,36	260.417,36	379.336,85	118.919,49
COREN Santa Catarina	3.521.868,95	3.521.868,95	3.825.783,65	303.914,70
COREN São Paulo	34.233.825,13	34.233.825,13	36.893.433,41	2.659.608,28
COREN Sergipe	928.980,85	928.980,85	975.701,95	46.721,10
COREN Tocantins	669.052,13	669.052,13	932.807,41	263.755,28
OUTRAS RECEITAS CORRENTES	765.000,00	765.000,00	1.613.903,91	848.903,91
MULTAS ADMINISTRATIVAS, CONTRATUAIS E JUDICIAIS - CONSOLIDAÇÃO	0,00	0,00	61.777,40	61.777,40
Multas Administrativas, Contratuais e Judiciais	0,00	0,00	61.777,40	61.777,40
INDENIZAÇÕES, RESTITUIÇÕES E RESSARCIMENTO	705.000,00	705.000,00	1.385.279,53	680.279,53
Indenizações e Restituições de Convênios	500.000,00	500.000,00	1.045.718,21	545.718,21
Reposição/Indenização De Servidores/Agentes Públicos	0,00	0,00	334,19	334,19

RECEITAS ORÇAMENTÁRIAS		PREVISÃO INICIAL	PREVISÃO ATUALIZADA	RECEITAS REALIZADAS	SALDO	
Indenizações e Restituições de FUNAD		50.000,00	50.000,00	233.124,29	183.124,29	
Indenizações e Restituições de Diárias		5.000,00	5.000,00	23.645,00	18.645,00	
Outras Indenizações e Restituições		150.000,00	150.000,00	82.457,84	-67.542,16	
DEMAIS RECEITAS CORRENTES		60.000,00	60.000,00	166.846,98	106.846,98	
Outras Variações Monetárias		10.000,00	10.000,00	145.983,57	135.983,57	
Outras Variações Cambiais		0,00	0,00	6.839,20	6.839,20	
Receita de Ações Judiciais		50.000,00	50.000,00	10.400,00	-39.600,00	
Outras Receitas Correntes		0,00	0,00	3.624,21	3.624,21	
RECEITAS DE CAPITAL		500.000,00	500.000,00	1.492.606,16	992.606,16	
AMORTIZAÇÕES DE EMPRÉSTIMOS CONCEDIDOS		500.000,00	500.000,00	657.133,50	157.133,50	
Amortizações de Empréstimos Concedidos		500.000,00	500.000,00	657.133,50	157.133,50	
TRANSFERÊNCIAS DE CAPITAL		0,00	0,00	835.472,66	835.472,66	
Intragovernamentais		0,00	0,00	835.472,66	835.472,66	
RECURSOS ARRECADADOS EM EXERCÍCIOS ANTERIORES		0,00	0,00	0,00	0,00	
SUB-TOTAL DAS RECEITAS		115.865.739,40	115.865.739,40	129.129.839,85	13.264.100,45	
DÉFICIT		0,00	0,00	0,00	0,00	
TOTAL		115.865.739,40	115.865.739,40	129.129.839,85	13.264.100,45	
SALDO DE EXERCÍCIOS ANTERIORES		0,00	96.424.513,60	0,00	96.424.513,60	
SUPERAVIT FINANCEIRO DE EXERCICIO ANTERIOR		0,00	96.424.513,60	0,00	96.424.513,60	
DESPEAS ORÇAMENTÁRIAS	DOTAÇÃO INICIAL	DOTAÇÃO ATUALIZADA	DESPEAS EMPENHADAS	DESPEAS LIQUIDADAS	DESPEAS PAGAS	SALDO DOTAÇÃO
CREDITO DISPONIVEL - DESPESA CORRENTE	94.886.911,10	132.956.992,00	93.165.589,87	86.948.546,40	86.529.904,40	39.791.402,13
PESSOAL E ENCARGOS SOCIAIS	46.526.846,12	49.347.673,52	34.819.473,89	34.735.770,98	34.735.770,98	14.528.199,63
APLICAÇÕES DIRETAS	46.526.846,12	49.347.673,52	34.819.473,89	34.735.770,98	34.735.770,98	14.528.199,63
APOSENTADORIAS DO RPPS	81.480,19	81.480,19	67.749,60	67.749,60	67.749,60	13.730,59
PROVENTOS - PESSOAL CIVIL	81.480,19	81.480,19	67.749,60	67.749,60	67.749,60	13.730,59

DESpesas Orçamentárias	DOTAÇÃO INICIAL	DOTAÇÃO ATUALIZADA	DESpesas EMPENHADAS	DESpesas LIQUIDADAS	DESpesas PAGAS	SALDO DOTAÇÃO
Aposentadorias Compulsórias	81.480,19	81.480,19	67.749,60	67.749,60	67.749,60	13.730,59
OUTROS BENEFÍCIOS ASSISTENCIAIS DO SERVIDOR OU DO MILITAR	1.384.778,96	1.384.778,96	1.276.687,14	1.202.984,23	1.202.984,23	108.091,82
Auxílio Creche	161.660,17	161.660,17	147.189,69	132.189,65	132.189,65	14.470,48
Auxílio Especialização	106.666,62	106.666,62	13.045,28	13.045,28	13.045,28	93.621,34
Auxílio Saúde aos Servidores	1.116.452,17	1.116.452,17	1.116.452,17	1.057.749,30	1.057.749,30	0,00
VENCIMENTOS E VANTAGENS FIXAS - PESSOAL CIVIL	30.554.487,33	31.208.857,49	25.537.402,62	25.537.402,62	25.537.402,62	5.671.454,87
Vencimentos e Salários	20.230.755,54	20.395.125,70	16.869.608,93	16.869.608,93	16.869.608,93	3.525.516,77
Adicional Noturno	3.170,00	3.170,00	0,00	0,00	0,00	3.170,00
Gratificação Por Exercício de Cargos e Funções	1.443.674,01	1.933.674,01	1.735.060,78	1.735.060,78	1.735.060,78	198.613,23
Gratificação por Tempo de Serviço	2.195.226,55	2.195.226,55	2.046.873,44	2.046.873,44	2.046.873,44	148.353,11
Férias	1.921.500,00	1.921.500,00	1.534.186,98	1.534.186,98	1.534.186,98	387.313,02
13. Salário	3.036.082,77	3.036.082,77	1.971.018,59	1.971.018,59	1.971.018,59	1.065.064,18
Férias - Abono Pecuniário	294.315,31	294.315,31	223.080,30	223.080,30	223.080,30	71.235,01
Férias - Abono Constitucional	738.605,10	738.605,10	566.274,88	566.274,88	566.274,88	172.330,22
Outros Vencimentos e Vantagens Fixas - Pessoal Civil – RGPS	691.158,05	691.158,05	591.298,72	591.298,72	591.298,72	99.859,33
Gratificação de Qualificação	691.158,05	691.158,05	591.298,72	591.298,72	591.298,72	99.859,33
OBRIGAÇÕES PATRONAIS	9.683.096,18	9.888.763,53	7.351.680,17	7.351.680,17	7.351.680,17	2.537.083,36
Contribuições Previdenciárias - RGPS	6.778.167,33	6.851.041,35	5.047.396,39	5.047.396,39	5.047.396,39	1.803.644,96
Contribuição para o PIS sobre Folha de Pagamento	322.769,87	326.413,58	265.797,22	265.797,22	265.797,22	60.616,36
FGTS	2.582.158,98	2.711.308,60	2.038.486,56	2.038.486,56	2.038.486,56	672.822,04
OUTRAS DESPESAS VARIÁVEIS - PESSOAL CIVIL - RGPS	1.722.499,96	1.722.499,96	394.480,35	384.480,35	384.480,35	1.328.019,61
Gratificação / Salário - Substituições	1.663.999,96	1.663.999,96	381.745,19	371.745,19	371.745,19	1.282.254,77
Horas Extras	58.500,00	58.500,00	12.735,16	12.735,16	12.735,16	45.764,84
SENTENÇAS JUDICIAIS	1.000.000,00	2.960.789,89	86.851,62	86.851,62	86.851,62	2.873.938,27
Sentenças / Decisões Judiciais Trabalhistas - Trânsito em Julgado - e Encargos	1.000.000,00	2.960.789,89	86.851,62	86.851,62	86.851,62	2.873.938,27

DESPESAS ORÇAMENTÁRIAS	DOTAÇÃO INICIAL	DOTAÇÃO ATUALIZADA	DESPESAS EMPENHADAS	DESPESAS LIQUIDADAS	DESPESAS PAGAS	SALDO DOTAÇÃO
Despesas de Exercícios Anteriores (Trabalhistas)	1.590.000,00	1.590.000,00	481,51	481,51	481,51	1.589.518,49
INDENIZAÇÕES E RESTITUIÇÕES TRABALHISTAS	510.503,50	510.503,50	104.140,88	104.140,88	104.140,88	406.362,62
Férias Indenizadas	257.660,00	257.660,00	104.140,88	104.140,88	104.140,88	153.519,12
Aviso Prévio Indenizado	50.000,00	50.000,00	0,00	0,00	0,00	50.000,00
Multas e Contribuições sobre Depósitos do FGTS	50.000,00	50.000,00	0,00	0,00	0,00	50.000,00
Outras Indenizações Trabalhistas	152.843,50	152.843,50	0,00	0,00	0,00	152.843,50
OUTRAS DESPESAS CORRENTES	48.360.064,98	83.609.318,48	58.346.115,98	52.212.775,42	51.794.133,42	25.263.202,50
TRANSFERÊNCIAS A INSTITUIÇÕES PRIVADAS SEM FINS LUCRATIVOS	900.000,00	2.342.250,00	1.967.753,99	1.967.753,99	1.967.753,99	374.496,01
CONTRIBUIÇÕES	900.000,00	2.342.250,00	1.967.753,99	1.967.753,99	1.967.753,99	374.496,01
Contribuições em Geral	800.000,00	1.542.250,00	1.276.974,54	1.276.974,54	1.276.974,54	265.275,46
CIE - Conselho Internacional de Enfermagem	100.000,00	800.000,00	690.779,45	690.779,45	690.779,45	109.220,55
APLICAÇÕES DIRETAS	47.460.064,98	81.267.068,48	56.378.361,99	50.245.021,43	49.826.379,43	24.888.706,49
DIÁRIAS	3.200.000,00	7.350.000,00	6.685.857,54	6.685.857,54	6.685.282,54	664.142,46
Diárias Pessoal Civil	700.000,00	1.660.000,00	1.393.982,12	1.393.982,12	1.393.982,12	266.017,88
Diárias - Colaboradores Eventuais	1.500.000,00	3.720.000,00	3.657.888,70	3.657.888,70	3.657.313,70	62.111,30
Diárias a Conselheiros	1.000.000,00	1.970.000,00	1.633.986,72	1.633.986,72	1.633.986,72	336.013,28
MATERIAL DE CONSUMO	3.331.834,90	7.377.089,90	5.821.494,10	5.303.792,05	5.303.792,05	1.555.595,80
Combustíveis e Lubrificantes Automotivos	50.947,07	70.947,07	30.124,92	28.124,92	28.124,92	40.822,15
Gêneros Alimentícios	59.019,72	74.019,72	7.483,86	7.366,36	7.366,36	66.535,86
Material de Expediente	100.204,77	100.459,77	47.903,63	32.919,34	32.919,34	52.556,14
Material de Processamento de Dados	52.391,40	102.391,40	5.019,14	4.927,40	4.927,40	97.372,26
Material de Acondicionamento e Embalagem	212,51	212,51	202,00	202,00	202,00	10,51
Material de Copa e Cozinha	7.667,46	7.667,46	6.798,63	6.378,31	6.378,31	868,83
Material de Limpeza e Prod. de Higienização	47.771,07	47.771,07	5.493,77	5.493,77	5.493,77	42.277,30
Material Elétrico e Eletrônico	800,90	800,90	356,20	268,00	268,00	444,70

DESpesas Orçamentárias	DOTAÇÃO INICIAL	DOTAÇÃO ATUALIZADA	DESpesas EMPENHADAS	DESpesas LIQUIDADAS	DESpesas PAGAS	SALDO DOTAÇÃO
OUTROS MATERIAIS DE USO NÃO DURADOURO	3.012.820,00	6.972.820,00	5.718.111,95	5.218.111,95	5.218.111,95	1.254.708,05
Carteiras de Identificação Profissional	3.000.000,00	6.960.000,00	5.718.111,95	5.218.111,95	5.218.111,95	1.241.888,05
Materiais de Conservação e Restauração - Biblioteca	12.820,00	12.820,00	0,00	0,00	0,00	12.820,00
PASSAGENS E DESPESAS COM LOCOMOÇÃO	4.863.032,85	8.060.259,25	8.060.259,25	7.385.175,85	7.385.175,85	0,00
Passagens Aéreas	4.863.032,85	8.060.259,25	8.060.259,25	7.385.175,85	7.385.175,85	0,00
SERVIÇOS DE CONSULTORIA	227.115,00	952.115,00	19.705,99	19.576,00	19.576,00	932.409,01
Serviços de Consultoria - PJ	227.115,00	927.115,00	19.705,99	19.576,00	19.576,00	907.409,01
Serviços de Consultoria - PF	0,00	25.000,00	0,00	0,00	0,00	25.000,00
OUTROS SERVIÇOS DE TERCEIROS - PESSOA FÍSICA	350.000,00	562.193,88	424.952,92	424.952,92	424.952,92	137.240,96
Estagiários	350.000,00	562.193,88	424.952,92	424.952,92	424.952,92	137.240,96
LOCAÇÃO DE MÃO-DE-OBRA	3.564.175,26	4.623.129,77	3.605.608,23	2.935.990,99	2.935.990,99	1.017.521,54
Serviços de Segurança	711.330,73	789.330,73	760.629,43	604.964,00	604.964,00	28.701,30
Obra						
Serviços de Limpeza e Higienização com Locação de Mão de Obra	600.564,24	600.564,24	579.094,43	503.723,74	503.723,74	21.469,81
Outros Serviços Terceirizados	2.252.280,29	3.233.234,80	2.265.884,37	1.827.303,25	1.827.303,25	967.350,43
OUTROS SERVIÇOS DE TERCEIROS - PESSOA JURÍDICA	21.950.106,17	37.669.260,67	22.464.341,40	18.237.435,17	17.819.368,17	15.204.919,27
DEMAIS SERVIÇOS - PESSOAS JURÍDICAS	21.950.106,17	37.669.260,67	22.464.341,40	18.237.435,17	17.819.368,17	15.204.919,27
Serviços de Água e Esgoto, Energia Elétrica, Gás e Outros.	393.024,48	393.024,48	364.285,09	308.250,66	308.250,66	28.739,39
Serviços Gráficos e Editoriais	659.073,72	677.596,22	312.116,85	312.116,85	312.116,85	365.479,37
Correspondência e Cobrança	498.224,23	498.224,23	257.013,47	228.087,83	228.087,83	241.210,76
PUBLICIDADE	4.559.211,06	7.999.211,06	7.776.112,56	7.763.704,96	7.763.704,96	223.098,50
Divulgações Diversas	359.211,06	359.211,06	141.983,36	129.575,76	129.575,76	217.227,70
Propaganda e Publicidade	4.200.000,00	7.640.000,00	7.634.129,20	7.634.129,20	7.634.129,20	5.870,80
Assinaturas de Periódicos e Anuidades	11.650,97	11.650,97	5.216,28	4.781,59	4.781,59	6.434,69
Serviços de Cópias e Reprodução de Documentos	178.094,00	978.094,00	98.347,38	79.061,33	79.061,33	879.746,62
Serviços de Áudio, Vídeo e Foto	61.241,40	61.241,40	378,86	229,16	229,16	60.862,54

DESPESAS ORÇAMENTÁRIAS	DOTAÇÃO INICIAL	DOTAÇÃO ATUALIZADA	DESPESAS EMPENHADAS	DESPESAS LIQUIDADAS	DESPESAS PAGAS	SALDO DOTAÇÃO
SERVIÇOS DE TRANSPORTE	137.170,41	137.170,41	6.368,12	6.368,12	6.368,12	130.802,29
Transporte em Geral	30.000,00	30.000,00	0,00	0,00	0,00	30.000,00
Fretes	107.170,41	107.170,41	6.368,12	6.368,12	6.368,12	100.802,29
Intermediação de Estágios	20.670,00	20.670,00	16.400,26	14.375,00	14.375,00	4.269,74
LOCAÇÕES	322.984,34	322.984,34	304.944,13	287.142,97	287.142,97	18.040,21
Locação de Bens Imóveis	184.784,64	184.784,64	173.321,94	172.567,08	172.567,08	11.462,70
Locação de Bens Móveis	138.199,70	138.199,70	131.622,19	114.575,89	114.575,89	6.577,51
Serviços de Alimentação	156.000,00	245.000,00	138.311,95	136.311,95	136.311,95	106.688,05
Serviços Relacionados a Tecnologia da Informação	1.089.647,74	2.732.147,74	725.071,68	598.089,00	598.089,00	2.007.076,06
Manutenção e Conservação de Bens Móveis e Imóveis/Instalações	977.574,64	1.062.824,64	464.639,03	371.099,81	371.099,81	598.185,61
SERVIÇOS DE APOIO DO ENSINO	8.687.159,06	8.794.891,06	2.834.818,38	2.832.170,38	2.832.170,38	5.960.072,68
Palestras, Cursos e Capacitação	268.542,40	376.274,40	76.366,00	73.718,00	73.718,00	299.908,40
Participação de Conselheiros/Colaboradores em Palestras, Congressos, Seminários e Afins	160.350,00	160.350,00	24.585,72	24.585,72	24.585,72	135.764,28
Educação Permanente	3.733.866,66	3.733.866,66	2.733.866,66	2.733.866,66	2.733.866,66	1.000.000,00
Serviços de Pesquisas	4.524.400,00	4.524.400,00	0,00	0,00	0,00	4.524.400,00
Seguros em Geral	65.400,00	295.400,00	26.320,00	26.320,00	26.320,00	269.080,00
Serviços Técnicos Profissionais	180.000,00	3.073.100,00	1.200.000,00	1.200.000,00	1.200.000,00	1.873.100,00
Serviços Médico-Hospitalar, Odontol. e Laboratoriais	45.285,22	45.285,22	34.889,00	33.126,00	33.126,00	10.396,22
Perícia	1.998,96	1.998,96	350,00	250,00	250,00	1.648,96
Telefonia Móvel e Fixa	780.540,83	780.540,83	125.625,44	100.131,83	100.131,83	654.915,39
Serviços Bancários	400.000,00	400.000,00	23.500,56	23.500,56	23.500,56	376.499,44
Taxa de Condomínio	217.855,11	217.855,11	177.667,76	177.667,76	177.667,76	40.187,35
CBCENF Congresso Brasileiro dos Conselhos de Enfermagem -	1.000.000,00	7.000.000,00	6.385.629,99	2.554.295,00	2.136.228,00	614.370,01
Congressos, Convenções, Conferências, Seminários, Simpósios e Reuniões	1.272.000,00	1.032.550,00	846.827,26	846.427,26	846.427,26	185.722,74
Serviços Judiciários (PJ)	35.300,00	35.300,00	3.301,35	3.229,35	3.229,35	31.998,65

DESPESAS ORÇAMENTÁRIAS	DOTAÇÃO INICIAL	DOTAÇÃO ATUALIZADA	DESPESAS EMPENHADAS	DESPESAS LIQUIDADAS	DESPESAS PAGAS	SALDO DOTAÇÃO
Auditoria Externa	50.000,00	80.000,00	32.026,00	26.517,80	26.517,80	47.974,00
Patrocínio	100.000,00	707.500,00	304.180,00	304.180,00	304.180,00	403.320,00
Seleção e Treinamento	50.000,00	50.000,00	0,00	0,00	0,00	50.000,00
OUTROS SERVIÇOS	0,00	15.000,00	0,00	0,00	0,00	15.000,00
CONTRIBUIÇÕES	4.673.742,00	8.052.961,21	4.255.050,90	4.255.050,90	4.255.050,90	3.797.910,31
PLATEC - COFEN	3.573.742,00	5.052.961,21	2.845.422,96	2.845.422,96	2.845.422,96	2.207.538,25
Programa de Apoio e Fortalecimento Institucional	357.342,00	870.264,88	165.895,87	165.895,87	165.895,87	704.369,01
Programa de Apoio aos Profissionais de Enfermagem	3.216.400,00	4.182.696,33	2.679.527,09	2.679.527,09	2.679.527,09	1.503.169,24
OUTRAS TRANSFERENCIAS INTRAGOVERNAMENTAIS	1.100.000,00	3.000.000,00	1.409.627,94	1.409.627,94	1.409.627,94	1.590.372,06
Fundo de Apoio Administrativo - FUNAD	1.100.000,00	3.000.000,00	1.409.627,94	1.409.627,94	1.409.627,94	1.590.372,06
AUXÍLIO ALIMENTAÇÃO	2.799.525,24	2.799.525,24	2.484.773,83	2.484.773,83	2.484.773,83	314.751,41
Auxílio Alimentação / Refeição	2.799.525,24	2.799.525,24	2.484.773,83	2.484.773,83	2.484.773,83	314.751,41
OBRIGAÇÕES TRIBUTÁRIAS E CONTRIBUTIVAS	60.290,38	60.290,38	36.379,93	35.882,28	35.882,28	23.910,45
IPTU e Encargos	20.961,76	20.961,76	20.396,94	20.396,94	20.396,94	564,82
Taxas Diversas e Encargos	19.328,62	19.328,62	12.124,06	11.626,41	11.626,41	7.204,56
Outros Juros e Encargos de Mora	20.000,00	20.000,00	3.858,93	3.858,93	3.858,93	16.141,07
AUXÍLIO TRANSPORTE	427.227,64	577.227,64	472.839,20	472.839,20	472.839,20	104.388,44
Auxílio Transporte	427.227,64	577.227,64	472.839,20	472.839,20	472.839,20	104.388,44
DEPÓSITOS COMPULSÓRIOS	53.015,54	53.015,54	0,00	0,00	0,00	53.015,54
Depósitos Judiciais	53.015,54	53.015,54	0,00	0,00	0,00	53.015,54
SENTENÇAS JUDICIAIS	300.000,00	300.000,00	7.593,54	7.593,54	7.593,54	292.406,46
Sentenças / Decisões Judiciais Não Trabalhistas - Trânsito em Julgado - e Encargos	300.000,00	300.000,00	7.593,54	7.593,54	7.593,54	292.406,46
Despesas de Exercícios Anteriores (Despesas em Geral - Aplic. Diretas)	100.000,00	100.000,00	70.918,41	70.918,41	70.918,41	29.081,59
INDENIZAÇÕES E RESTITUIÇÕES	1.560.000,00	2.730.000,00	1.968.586,75	1.925.182,75	1.925.182,75	761.413,25
DESPESAS COM REUNIÕES, REPRESENTAÇÕES, PLENÁRIO E DESLOCAMENTOS	780.000,00	1.950.000,00	1.879.650,00	1.879.650,00	1.879.650,00	70.350,00

DESPESAS ORÇAMENTÁRIAS	DOTAÇÃO INICIAL	DOTAÇÃO ATUALIZADA	DESPESAS EMPENHADAS	DESPESAS LIQUIDADAS	DESPESAS PAGAS	SALDO DOTAÇÃO
Auxílio Representação	30.000,00	30.000,00	0,00	0,00	0,00	30.000,00
Jetons e Gratificações a Conselheiros	750.000,00	1.920.000,00	1.879.650,00	1.879.650,00	1.879.650,00	40.350,00
DEMAIS INDENIZAÇÕES E RESTITUIÇÕES	780.000,00	780.000,00	88.936,75	45.532,75	45.532,75	691.063,25
Ressarcimento de Anuidades de Exercícios Anteriores	500.000,00	500.000,00	35.642,75	35.642,75	35.642,75	464.357,25
Juros e Encargos em Indenizações e Restituições	30.000,00	30.000,00	403,47	403,47	403,47	29.596,53
Demais Indenizações e Restituições	250.000,00	250.000,00	52.890,53	9.486,53	9.486,53	197.109,47
CREDITO DISPONIVEL - DESPESA CAPITAL	20.978.828,30	79.333.261,00	3.283.579,07	3.056.374,08	3.056.374,08	76.049.681,93
INVESTIMENTOS	7.730.611,50	66.085.044,20	3.283.579,07	3.056.374,08	3.056.374,08	62.801.465,13
INVESTIMENTOS - APLICAÇÕES DIRETAS	7.730.611,50	66.085.044,20	3.283.579,07	3.056.374,08	3.056.374,08	62.801.465,13
TRANSFERÊNCIAS INTRAGOVERNAMENTAIS	4.935.335,99	19.703.838,04	2.899.832,67	2.899.832,67	2.899.832,67	16.804.005,37
PLATEC - COFEN (Investimentos)	4.935.335,99	19.703.838,04	2.899.832,67	2.899.832,67	2.899.832,67	16.804.005,37
OBRAS E INSTALAÇÕES	20.000,00	20.000,00	0,00	0,00	0,00	20.000,00
Instalações	20.000,00	20.000,00	0,00	0,00	0,00	20.000,00
EQUIPAMENTOS E MATERIAL PERMANENTE	2.775.275,51	9.561.206,16	383.746,40	156.541,41	156.541,41	9.177.459,76
Equipamentos para Áudio, Vídeo e Foto (Aparelhos e Equipamentos de Comunicação)	2.968,04	692.968,04	0,00	0,00	0,00	692.968,04
Coleções e Materiais Bibliográficos	10.000,00	10.000,00	0,00	0,00	0,00	10.000,00
Bens de Informática	1.780.605,64	1.720.605,64	224.540,00	0,00	0,00	1.496.065,64
Máquinas e Equipamentos	13.890,00	29.233,32	1.617,58	1.617,58	1.617,58	27.615,74
Móveis e Utensílios	371.611,83	380.199,16	155.248,61	152.583,62	152.583,62	224.950,55
Aparelhos de Copa e Cozinha	3.200,00	3.200,00	2.340,21	2.340,21	2.340,21	859,79
Softwares e Aquisição de Licenças	593.000,00	6.725.000,00	0,00	0,00	0,00	6.725.000,00
AQUISIÇÕES DE IMÓVEIS	0,00	36.800.000,00	0,00	0,00	0,00	36.800.000,00
INVERSÕES FINANCEIRAS	13.248.216,80	13.248.216,80	0,00	0,00	0,00	13.248.216,80
INVERSÕES FINANCEIRAS – APLICAÇÕES DIRETAS	13.248.216,80	13.248.216,80	0,00	0,00	0,00	13.248.216,80
AQUISIÇÃO DE IMÓVEIS	13.248.216,80	13.248.216,80	0,00	0,00	0,00	13.248.216,80

DESPESAS ORÇAMENTÁRIAS	DOTAÇÃO INICIAL	DOTAÇÃO ATUALIZADA	DESPESAS EMPENHADAS	DESPESAS LIQUIDADAS	DESPESAS PAGAS	SALDO DOTAÇÃO
Edifícios	13.248.216,80	13.248.216,80	0,00	0,00	0,00	13.248.216,80
SUB-TOTAL DAS DESPESAS	115.865.739,40	212.290.253,00	96.449.168,94	90.004.920,48	89.586.278,48	115.841.084,06
SUPERÁVIT	0,00	0,00	32.680.670,91	0,00	0,00	-32.680.670,91
TOTAL	115.865.739,40	212.290.253,00	129.129.839,85	90.004.920,48	89.586.278,48	83.160.413,15

Brasília-DF, 31 de dezembro de 2019

Manoel Carlos Neri da Silva
Presidente
Coren-RO nº 63.592

Gilney Guerra de Medeiros
Tesoureiro
Coren-DF nº 143.136

Marcelo Ribeiro Medeiros
Contador
CRC-DF: RJ066005/O-8

DEMONSTRATIVO DE EXECUÇÃO DOS RESTOS A PAGAR NÃO PROCESSADOS						
RESTOS A PAGAR NÃO PROCESSADOS	INSCRITOS		LIQUIDADOS	PAGOS	CANCELADOS	SALDO
	EM EXERCÍCIOS ANTERIORES	EM 31 DE DEZEMBRO DO EXERCÍCIO ANTERIOR				
CREDITO DISPONIVEL - DESPESA CORRENTE	410.633,85	6.152.914,36	4.333.880,61	4.333.880,61	1.982.957,58	246.710,02
PESSOAL E ENCARGOS SOCIAIS	0,00	210.000,00	44.665,97	44.665,97	165.334,03	0,00
OUTRAS DESPESAS CORRENTES	410.633,85	5.942.914,36	4.289.214,64	4.289.214,64	1.817.623,55	246.710,02
CREDITO DISPONIVEL - DESPESA CAPITAL	4.102.052,23	4.128.907,28	1.039.656,45	1.039.656,45	1.710.614,51	5.480.688,55
INVESTIMENTOS	4.102.052,23	4.128.907,28	1.039.656,45	1.039.656,45	1.710.614,51	5.480.688,55
TOTAL:	4.512.686,08	10.281.821,64	5.373.537,06	5.373.537,06	3.693.572,09	5.727.398,57

DEMONSTRATIVO DE EXECUÇÃO DOS RESTOS A PAGAR PROCESSADOS E NÃO PROCESSADOS LIQUIDADOS

RESTOS A PAGAR PROCESSADOS E NÃO PROCESSADOS LIQUIDADOS	INSCRITOS		PAGOS	CANCELADOS	SALDO
	EM EXERCÍCIOS ANTERIORES	EM 31 DE DEZEMBRO DO EXERCÍCIO ANTERIOR			
CREDITO DISPONIVEL - DESPESA CORRENTE	0,00	646.455,58	646.455,58	0,00	0,00
PESSOAL E ENCARGOS SOCIAIS	0,00	636.723,70	636.723,70	0,00	0,00
OUTRAS DESPESAS CORRENTES	0,00	9.731,88	9.731,88	0,00	0,00
TOTAL:	0,00	646.455,58	646.455,58	0,00	0,00

Período: 01/01/2019 a 31/12/2019

Balço Patrimonial

Período Anterior: 01/01/2018 à 31/12/2018

ATIVO			PASSIVO		
Especificação	Exercício Atual	Exercício Anterior	Especificação	Exercício Atual	Exercício Anterior
ATIVO CIRCULANTE	154.871.550,05	123.470.378,44	PASSIVO CIRCULANTE	4.544.005,04	4.804.215,52
CAIXA E EQUIVALENTES DE CAIXA	154.139.317,05	121.419.547,54	OBRIGAÇÕES TRABALHISTAS, PREVIDENCIÁRIAS E ASSISTENCIAIS A PAGAR A CURTO PRAZO	0,00	600.046,35
CRÉDITOS A CURTO PRAZO	4.573,03	1.272.350,19	EMPRÉSTIMOS E FINANCIAMENTOS A CURTO PRAZO	0,00	0,00
DEMAIS CRÉDITOS E VALORES A CURTO PRAZO	200.285,81	223.103,34	FORNECEDORES E CONTAS A PAGAR A CURTO PRAZO	418.067,01	9.181,30
ESTOQUES	283.499,76	283.052,81	OBRIGAÇÕES FISCAIS A CURTO PRAZO	36,37	36.704,07
VARIAÇÕES PATRIMONIAIS DIMINUTIVAS PAGAS ANTECIPADAMENTE	243.874,40	272.324,56	OBRIGAÇÕES DE REPARTIÇÃO A OUTROS ENTES	0,00	0,00
	0,00	0,00	PROVISÕES A CURTO PRAZO	3.762.804,93	3.175.429,27
	0,00	0,00	DEMAIS OBRIGAÇÕES A CURTO PRAZO	363.096,73	982.854,53
ATIVO NÃO CIRCULANTE	42.452.852,58	43.896.628,60	PASSIVO NAO-CIRCULANTE	3.552.733,07	3.552.733,07
ATIVO REALIZÁVEL A LONGO PRAZO	1.728.459,10	1.728.459,10	OBRIGAÇÕES TRABALHISTAS, PREVIDENCIÁRIAS E ASSISTENCIAIS A PAGAR A LONGO PRAZO	0,00	0,00
DEMAIS CRÉDITOS E VALORES A LONGO PRAZO	1.728.459,10	1.728.459,10	EMPRÉSTIMOS E FINANCIAMENTOS A LONGO PRAZO	0,00	0,00
INVESTIMENTOS	0,00	0,00	FORNECEDORES E CONTAS A PAGAR A LONGO PRAZO	0,00	0,00
IMOBILIZADO	40.295.069,55	41.734.634,39	OBRIGAÇÕES FISCAIS A LONGO PRAZO	0,00	0,00
BENS MOVEIS	9.814.269,98	10.021.152,13	PROVISÕES A LONGO PRAZO	3.403.216,29	3.403.216,29
BENS IMÓVEIS	35.015.000,00	34.315.000,00	DEMAIS OBRIGAÇÕES A LONGO PRAZO	149.516,78	149.516,78
(-) DEPRECIÇÃO, EXAUSTÃO E AMORTIZAÇÃO ACUMULADAS	4.534.200,43	2.601.517,74	RESULTADO DIFERIDO	0,00	0,00
INTANGÍVEL	429.323,93	433.535,11		0,00	0,00
SOFTWARES	8.083.022,56	7.987.964,56		0,00	0,00
(-) AMORTIZAÇÃO ACUMULADA	7.653.698,63	7.554.429,45		0,00	0,00
DIFERIDO	0,00	0,00		0,00	0,00
			TOTAL DO PASSIVO	8.096.738,11	8.356.948,59

			PATRIMÔNIO LÍQUIDO		
			Especificação	Exercício Atual	Exercício Anterior
			Patrimônio Social e Capital Social	0,00	0,00
			Ajuste de avaliação Patrimonial	0,00	0,00
			Demais Reservas	0,00	0,00
			Resultados Acumulados	189.227.664,52	159.010.058,45
			TOTAL DO PATRIMÔNIO LÍQUIDO	189.227.664,52	159.010.058,45
TOTAL	197.324.402,63	167.367.007,04	TOTAL	197.324.402,63	167.367.007,04
ATIVO FINANCEIRO	154.323.443,34	121.420.500,80	PASSIVO FINANCEIRO	12.920.072,23	16.390.519,06
ATIVO PERMANENTE	43.000.959,29	45.946.506,24	PASSIVO PERMANENTE	7.315.538,00	6.728.162,34
SALDO PATRIMONIAL				177.088.792,40	144.248.325,64

Compensações

ESPECIFICAÇÃO	Exercício Atual	Exercício Anterior	ESPECIFICAÇÃO	Exercício Atual	Exercício Anterior
Saldo do Atos Potenciais Ativos			Saldo do Atos Potenciais Passivos		
Execução de Garantias e Contragarantias Recebidas	4.670,00C	4.670,00C	Execução de Garantias e Contragarantias Concedidas	0,00	0,00
Execução de Direitos Conveniados	0,00	0,00	Execução de Obrigações Conveniadas	0,00	0,00
Execução de Direitos Contratuais	1.139.960,56	1.139.960,56	Execução de Obrigações Contratuais	0,00	1.480,73D
Execução de Outros Atos Potenciais do Ativo	0,00	0,00	Execução de Outros Atos Potenciais do Passivo	0,00	0,00
TOTAL	1.135.290,56D	1.135.290,56D	TOTAL	0,00	1.480,73C

Quadro do Superávit/Déficit Financeiro

	Exercício Atual	Exercício Anterior
Superávit Financeiro	141.403.371,11	105.029.981,74

Brasília-DF, 31 de dezembro de 2019

Manoel Carlos Neri da Silva
Presidente
Coren-RO nº 63.592

Gilney Guerra de Medeiros
Tesoreroiro
Coren-DF nº 143.136

Marcelo Ribeiro Medeiros
Contador
CRC-DF: RJ066005/O-8

Período: 01/01/2019 a 31/12/2019

Balanco Financeiro

INGRESSOS			DISPÊNDIOS		
ESPECIFICAÇÃO	Exercício Atual	Exercício Anterior	ESPECIFICAÇÃO	Exercício Atual	Exercício Anterior
Receita Orçamentária	129.129.839,85	123.986.639,87	Despesa Orçamentária	96.449.168,94	99.401.117,32
RECEITA REALIZADA	129.129.839,85	123.986.639,87	CREDITO EMPENHADO A LIQUIDAR	6.444.248,46	10.281.821,64
RECEITAS CORRENTE	127.637.233,69	122.778.682,52	CREDITO EMPENHADO LIQUIDADO A PAGAR	418.642,00	646.455,58
RECEITAS PATRIMONIAIS	8.040.602,65	7.799.102,15	CREDITO EMPENHADO LIQUIDADO PAGO	89.586.278,48	88.472.840,10
RECEITAS DE VALORES MOBILIÁRIOS	7.898.497,39	7.305.859,16	CREDITO EMPENHADO LIQUIDADO PAGO - DESPEZA CORRENTE	86.529.904,40	80.119.591,33
RECEITAS DE APLICAÇÃO FINANCEIRAS	7.898.497,39	7.305.859,16	PESSOAL E ENCARGOS SOCIAIS	34.735.770,98	33.428.285,66
OUTRAS VARIAÇÕES PATRIMONIAIS AUMENTATIVAS - FINANCEIRAS	142.105,26	493.242,99	OUTRAS DESPESAS CORRENTES	51.794.133,42	46.691.305,67
RECEITAS DE SERVIÇOS		172,65	CREDITO EMPENHADO LIQUIDADO PAGO - DESPEZA CAPITAL	3.056.374,08	8.353.248,77
SERVIÇOS ADMINISTRATIVOS		172,65	INVESTIMENTOS	3.056.374,08	8.353.248,77
TRANSFERÊNCIAS CORRENTES	117.982.727,13	109.447.599,84			
TRANSFERÊNCIAS INTRAGOVERNAMENTAIS	117.982.727,13	109.447.599,84			
TRANSFERÊNCIAS DOS CONSELHOS REGIONAIS DE ENFERMAGEM- CORENS	117.982.727,13	109.447.599,84			
OUTRAS RECEITAS CORRENTES	1.613.903,91	5.531.807,88			
MULTAS ADMINISTRATIVAS, CONTRATUAIS E JUDICIAIS - CONSOLIDAÇÃO	61.777,40	41.532,90			
INDENIZAÇÕES, RESTITUIÇÕES E RESSARCIMENTO	1.385.279,53	4.835.948,11			
DEMAIS RECEITAS CORRENTES	166.846,98	654.326,87			
RECEITAS DE CAPITAL	1.492.606,16	1.207.957,35			

INGRESSOS			DISPÊNDIOS		
ESPECIFICAÇÃO	Exercício Atual	Exercício Anterior	ESPECIFICAÇÃO	Exercício Atual	Exercício Anterior
ALIENAÇÃO DE BENS		22.050,00			
ALIENAÇÃO DE BENS MÓVEIS		22.050,00			
AMORTIZAÇÕES DE EMPRÉSTIMOS CONCEDIDOS	657.133,50	1.185.907,35			
TRANSFERÊNCIAS DE CAPITAL	835.472,66				
Transferências Financeiras Recebidas			Transferências Financeiras Concedidas		
Recebimentos Extraorçamentários	17.997.905,26	21.175.106,83	Pagamentos Extraorçamentários	17.958.515,18	15.875.791,45
Inscrição de Restos a Pagar Não Processados	6.444.248,46	10.281.821,64	Pagamentos de Restos a Pagar Não Processados	5.373.537,06	4.826.091,04
Inscrição de Restos a Pagar Processados	418.642,00	646.455,58	Pagamentos de Restos a Pagar Processados	646.455,58	708.608,81
Depósitos Restituíveis e Valores Vinculados	9.922.148,56	7.834.062,60	Depósitos Restituíveis e Valores Vinculados	10.541.635,41	7.899.866,17
Outros Recebimentos Extraorçamentários	1.212.866,24	2.412.767,01	Outros Pagamentos Extraorçamentários	1.396.887,13	2.441.225,43
Saldo em espécie do Exercício Anterior	121.419.547,54	91.534.709,61	Saldo em espécie para o Exercício Seguinte	154.139.608,53	121.419.547,54
Caixa e Equivalente de Caixa	121.419.547,54	91.531.956,27	Caixa e Equivalente de Caixa	154.139.317,05	121.419.547,54
Depósitos. Rest. Vlr's Vinculados		2.753,34	Depósitos. Rest. Vlr's Vinculados	291,48	
Total:	268.547.292,65	236.696.456,31		268.547.292,65	236.696.456,31

Brasília-DF, 31 de dezembro de 2019

Manoel Carlos Neri da Silva
Presidente
Coren-RO nº 63.592

Gilney Guerra de Medeiros
Tesoreroiro
Coren-DF nº 143.136

Marcelo Ribeiro Medeiros
Contador
CRC-DF: RJ066005/O-8

Período: 01/01/2018 a 31/12/2018

Balancete

Conta	Saldo Anterior	Débitos	Créditos	Saldo
1 - ATIVO	112.149.977,45D	445.220.068,26	390.003.038,67	167.367.007,04D
1.1 - ATIVO CIRCULANTE	94.177.305,66D	403.755.529,56	374.462.456,78	123.470.378,44D
1.1.1 - CAIXA E EQUIVALENTES DE CAIXA	91.531.956,27D	392.886.190,92	362.998.599,65	121.419.547,54D
1.1.1.1 - CAIXA E EQUIVALENTES DE CAIXA EM MOEDA NACIONAL	91.531.956,27D	392.694.596,32	362.998.599,65	121.227.952,94D
1.1.1.1.1 - CAIXA E EQUIVALENTES DE CAIXA EM MOEDA NACIONAL - CONSOLIDAÇÃO	91.531.956,27D	392.694.596,32	362.998.599,65	121.227.952,94D
1.1.1.1.1.19 - BANCOS CONTA MOVIMENTO - DEMAIS CONTAS	1.210,42D	186.281.420,39	186.244.812,84	37.817,97D
1.1.1.1.1.19.01 - BANCOS CONTA MOVIMENTO - BANCO DO BRASIL	653,94D	132.095.895,05	132.096.548,99	0,00
1.1.1.1.1.19.01.01 - Banco do Brasil - Ag. 4200-5 Conta 33.504-5	0,00	132.095.895,05	132.095.895,05	0,00
1.1.1.1.1.19.01.02 - Banco do Brasil - Ag. 4200-5 Conta 474.005-X	653,94D	0,00	653,94	0,00
1.1.1.1.1.19.02 - BANCOS CONTA MOVIMENTO - CAIXA ECONÔMICA FEDERAL	556,48D	54.185.525,34	54.148.263,85	37.817,97D
1.1.1.1.1.19.02.01 - Caixa Econômica Federal - Ag. 0007 Conta 1061-0	556,48D	54.185.525,34	54.148.263,85	37.817,97D
1.1.1.1.1.30 - REDE BANCÁRIA - ARRECADAÇÃO	379.997,72D	109.061.053,59	107.971.031,56	1.470.019,75D
1.1.1.1.1.30.01 - REDE BANCÁRIA ARRECADAÇÃO - BANCO DO BRASIL	0,00	66.928.905,54	66.928.712,23	193,31D
1.1.1.1.1.30.01.01 - Banco do Brasil - Ag. 4200-5 Conta 8286-4 - Amazonas	0,00	2.137.527,39	2.137.527,39	0,00
1.1.1.1.1.30.01.02 - Banco do Brasil - Ag. 4200-5 Conta 8287-2 - Bahia	0,00	5.458.615,46	5.458.615,46	0,00
1.1.1.1.1.30.01.03 - Banco do Brasil - Ag. 4200-5 Conta 8289-9 - Distrito Federal	0,00	3.206.250,08	3.206.250,08	0,00
1.1.1.1.1.30.01.04 - Banco do Brasil - Ag. 4200-5 Conta 8290-2 - Goiás	0,00	2.655.461,61	2.655.461,61	0,00
1.1.1.1.1.30.01.05 - Banco do Brasil - Ag. 4200-5 Conta 8293-7 - Mato Grosso	0,00	1.809.746,17	1.809.746,17	0,00
1.1.1.1.1.30.01.06 - Banco do Brasil - Ag. 4200-5 Conta 8296-1 - Pará	0,00	2.499.527,67	2.499.527,67	0,00
1.1.1.1.1.30.01.07 - Banco do Brasil - Ag. 4200-5 Conta 8298-8 - Paraná	0,00	5.705.632,87	5.705.632,87	0,00

Conta	Saldo Anterior	Débitos	Créditos	Saldo
1.1.1.1.1.30.01.08 - Banco do Brasil - Ag. 4200-5 Conta 8299-6 - Pernambuco	0,00	3.106.756,15	3.106.756,15	0,00
1.1.1.1.1.30.01.09 - Banco do Brasil - Ag. 4200-5 Conta 8301-1 - Rio de Janeiro	0,00	427.509,58	427.509,58	0,00
1.1.1.1.1.30.01.10 - Banco do Brasil - Ag. 4200-5 Conta 8304-6 - Rondônia	0,00	629.554,61	629.554,61	0,00
1.1.1.1.1.30.01.11 - Banco do Brasil - Ag. 4200-5 Conta 8305-4 - Roraima	0,00	961,55	961,55	0,00
1.1.1.1.1.30.01.12 - Banco do Brasil - Ag. 4200-5 Conta 8306-2 - São Paulo	0,00	34.485.374,76	34.485.374,76	0,00
1.1.1.1.1.30.01.13 - Banco do Brasil - Ag. 4200-5 Conta 8307-0 - Santa Catarina	0,00	3.552.056,68	3.552.056,68	0,00
1.1.1.1.1.30.01.14 - Banco do Brasil - Ag. 4200-5 Conta 8309-7 - Tocantins	0,00	942.201,71	942.201,71	0,00
1.1.1.1.1.30.01.16 - Banco do Brasil - Ag. 4200-5 Conta 8285-6 - Amapá	0,00	311.432,44	311.432,44	0,00
1.1.1.1.1.30.01.17 - Banco do Brasil - Ag. 4200-5 Conta 6909-4 - Maranhão	0,00	0,01	0,00	0,01D
1.1.1.1.1.30.01.18 - Banco do Brasil - Ag. 4200-5 Conta 6908-6 - Piauí	0,00	193,30	0,00	193,30D
1.1.1.1.1.30.01.19 - Banco do Brasil - Ag. 4200-5 Conta 6910-0 - Mato Grosso do Sul (Cartões)	0,00	103,50	103,50	0,00
1.1.1.1.1.30.02 - REDE BANCÁRIA ARRECADANÇA - CAIXA ECONÔMICA FEDERAL	379.997,72D	42.132.148,05	41.042.319,33	1.469.826,44D
1.1.1.1.1.30.02.01 - Caixa Econômica Federal - Ag. 0007 Conta 1965-0 - Acre	4.195,61D	329.582,42	326.811,01	6.967,02D
1.1.1.1.1.30.02.02 - Caixa Econômica Federal - Ag. 0007 Conta 3833-7 - Alagoas	1.371,50D	972.255,63	936.188,37	37.438,76D
1.1.1.1.1.30.02.03 - Caixa Econômica Federal - Ag. 0007 Conta 3413-7 - Amapá	443,18D	14.217,20	14.660,38	0,00
1.1.1.1.1.30.02.04 - Caixa Econômica Federal - Ag. 0007 Conta 1972-3 - Roraima	64,24D	63.686,02	63.750,26	0,00
1.1.1.1.1.30.02.05 - Caixa Econômica Federal - Ag. 0007 Conta 1966-9 - Ceará	78,20D	3.518.880,85	3.361.404,60	157.554,45D
1.1.1.1.1.30.02.06 - Caixa Econômica Federal - Ag. 0007 Conta 1968-5 - Espírito Santo	61,95D	1.869.675,20	1.829.342,63	40.394,52D
1.1.1.1.1.30.02.07 - Caixa Econômica Federal - Ag. 0007 Conta 1970-7 - Maranhão	6.851,71D	2.420.109,13	2.403.545,77	23.415,07D
1.1.1.1.1.30.02.08 - Caixa Econômica Federal - Ag. 0007 Conta 2349-6 - Mato Grosso do Sul	11,56D	1.440.665,88	1.384.167,68	56.509,76D
1.1.1.1.1.30.02.09 - Caixa Econômica Federal - Ag. 0007 Conta 3416-1 - Minas Gerais	341.595,06D	10.064.756,97	10.110.404,84	295.947,19D
1.1.1.1.1.30.02.10 - Caixa Econômica Federal - Ag. 0007 Conta 2071-3 - Paraíba	8.747,29D	1.683.893,14	1.664.625,97	28.014,46D
1.1.1.1.1.30.02.11 - Caixa Econômica Federal - Ag. 0007 Conta 1969-3 - Piauí	5.860,85D	1.478.918,43	1.458.799,72	25.979,56D
1.1.1.1.1.30.02.12 - Caixa Econômica Federal - Ag. 0007 Conta 3707-1 - Rio Grande do Norte	16,61D	1.534.081,76	1.512.815,87	21.282,50D
1.1.1.1.1.30.02.13 - Caixa Econômica Federal - Ag. 0007 Conta 3417-0 - Rio Grande do Sul	837,63D	6.649.166,04	6.109.580,74	540.422,93D
1.1.1.1.1.30.02.14 - Caixa Econômica Federal - Ag. 0007 Conta 1971-5 - Sergipe	8.290,35D	924.957,00	859.172,32	74.075,03D

Conta	Saldo Anterior	Débitos	Créditos	Saldo
1.1.1.1.1.30.02.15 - Caixa Econômica Federal - Ag. 0007 Conta 4018-8 - São Paulo	1.571,98D	23.441,82	25.013,80	0,00
1.1.1.1.1.30.02.17 - Caixa Econômica Federal - Ag. 0007 Conta 4220-2 - Rio de Janeiro	0,00	9.143.860,56	8.982.035,37	161.825,19D
1.1.1.1.1.50 - APLICAÇÕES FINANCEIRAS DE LIQUIDEZ IMEDIATA	91.150.748,13D	97.352.122,34	68.782.755,25	119.720.115,22D
1.1.1.1.1.50.03 - FUNDOS DE INVESTIMENTO	41.775.705,09D	94.117.311,19	68.782.755,25	67.110.261,03D
1.1.1.1.1.50.03.01 - FUNDOS DE INVESTIMENTO - BANCO DO BRASIL	31.123.326,20D	45.347.585,98	61.235.971,01	15.234.941,17D
1.1.1.1.1.50.03.01.001 - BB - S Público Diferenciado - Agência 4200-5 Conta Corrente 33.504-5	29.573.303,51D	45.272.601,96	61.235.971,01	13.609.934,46D
1.1.1.1.1.50.03.01.002 - BB - S Público Soberano - Agência 4200-5 Conta Corrente 110.000-9	1.550.022,69D	74.984,02	0,00	1.625.006,71D
1.1.1.1.1.50.03.02 - FUNDOS DE INVESTIMENTO - CAIXA ECONÔMICA FEDERAL	10.652.378,89D	48.769.725,21	7.546.784,24	51.875.319,86D
1.1.1.1.1.50.03.02.001 - Caixa FIC Soberano RF LP - Agência 0007 Conta Corrente 1061-0	10.652.378,89D	48.769.725,21	7.546.784,24	51.875.319,86D
1.1.1.1.1.50.04 - CDB	49.375.043,04D	3.234.811,15	0,00	52.609.854,19D
1.1.1.1.1.50.04.02 - CDB CAIXA ECONÔMICA FEDERAL	49.375.043,04D	3.234.811,15	0,00	52.609.854,19D
1.1.1.1.1.50.04.02.001 - CDB Flex Empresarial/CDB Caixa Progr. PJ - Agência 0007 Conta Corrente 1061-0	49.375.043,04D	3.221.805,30	0,00	52.596.848,34D
1.1.1.1.1.50.04.02.002 - CDB FLEX EMPRESARIAL CAIXA - Ag 0007 C. Corrente 1061-0 - Garantia Contratual - PAD 0855/2016	0,00	8.223,66	0,00	8.223,66D
1.1.1.1.1.50.04.02.003 - CDB FLEX EMPRESARIAL CAIXA - Ag 0007 C. Corrente 1061-0 - Garantia Contratual - PAD 0040/2015	0,00	4.782,19	0,00	4.782,19D
1.1.1.2 - CAIXA E EQUIVALENTES DE CAIXA EM MOEDA ESTRANGEIRA	0,00	191.594,60	0,00	191.594,60D
1.1.1.2.1 - CAIXA E EQUIVALENTES DE CAIXA EM MOEDA ESTRANGEIRA - CONSOLIDAÇÃO	0,00	191.594,60	0,00	191.594,60D
1.1.1.2.1.02 - BANCOS	0,00	191.594,60	0,00	191.594,60D
1.1.1.2.1.02.01 - Banco do Brasil - Rio de Janeiro	0,00	191.594,60	0,00	191.594,60D
1.1.2 - CRÉDITOS A CURTO PRAZO	2.069.399,39D	1.288.292,21	2.085.341,41	1.272.350,19D
1.1.2.1 - CRÉDITOS TRIBUTÁRIOS A RECEBER	1.110.313,07D	1.146.187,11	1.383.769,29	872.730,89D
1.1.2.1.1 - CRÉDITOS TRIBUTÁRIOS A RECEBER - CONSOLIDAÇÃO	1.110.313,07D	1.146.187,11	1.383.769,29	872.730,89D
1.1.2.1.1.04 - DEMAIS CONTRIBUIÇÕES	1.110.313,07D	1.146.187,11	1.383.769,29	872.730,89D
1.1.2.1.1.04.02 - COTA-PARTE	1.110.313,07D	1.146.187,11	1.383.769,29	872.730,89D
1.1.2.1.1.04.02.05 - COREN Bahia	0,00	257.152,56	0,00	257.152,56D
1.1.2.1.1.04.02.10 - COREN Maranhão	1.085.211,84D	24.317,23	1.085.211,84	24.317,23D

Conta	Saldo Anterior	Débitos	Créditos	Saldo
1.1.2.1.1.04.02.11 - COREN Mato Grosso	0,00	19.835,35	0,00	19.835,35D
1.1.2.1.1.04.02.12 - COREN Mato Grosso do Sul	0,00	12.272,76	0,00	12.272,76D
1.1.2.1.1.04.02.13 - COREN Minas Gerais	0,00	544.431,49	272.635,77	271.795,72D
1.1.2.1.1.04.02.16 - COREN Paraná	0,00	6.087,01	0,00	6.087,01D
1.1.2.1.1.04.02.17 - COREN Pernambuco	0,00	15.545,19	0,00	15.545,19D
1.1.2.1.1.04.02.20 - COREN Rio Grande do Norte	25.101,23D	629,97	25.101,23	629,97D
1.1.2.1.1.04.02.24 - COREN Santa Catarina	0,00	39.716,34	0,00	39.716,34D
1.1.2.1.1.04.02.25 - COREN São Paulo	0,00	221.348,34	0,00	221.348,34D
1.1.2.1.1.04.02.27 - COREN Tocantins	0,00	4.850,87	820,45	4.030,42D
1.1.2.4 - EMPRÉSTIMOS E FINANCIAMENTOS CONCEDIDOS	959.086,32D	142.105,10	701.572,12	399.619,30D
1.1.2.4.1 - EMPRÉSTIMOS E FINANCIAMENTOS CONCEDIDOS- CONSOLIDAÇÃO	959.086,32D	142.105,10	701.572,12	399.619,30D
1.1.2.4.1.01 - EMPRÉSTIMOS CONCEDIDOS	959.086,32D	142.105,10	701.572,12	399.619,30D
1.1.2.4.1.01.01 - DEVEDORES POR EMPRÉSTIMOS CONCEDIDOS	959.086,32D	142.105,10	701.572,12	399.619,30D
1.1.2.4.1.01.01.03 - Coren Paraná	959.086,32D	142.105,10	701.572,12	399.619,30D
1.1.3 - DEMAIS CRÉDITOS E VALORES A CURTO PRAZO	121.956,36D	1.327.392,09	1.226.245,11	223.103,34D
1.1.3.1 - ADIANTAMENTOS CONCEDIDOS	20.413,89D	849.746,22	868.086,78	2.073,33D
1.1.3.1.1 - ADIANTAMENTOS CONCEDIDOS - CONSOLIDAÇÃO	20.413,89D	849.746,22	868.086,78	2.073,33D
1.1.3.1.1.01 - ADIANTAMENTOS CONCEDIDOS A PESSOAL	0,00	738.721,42	738.721,42	0,00
1.1.3.1.1.01.01 - Salários e Ordenados - Adiantamentos	0,00	22.860,43	22.860,43	0,00
1.1.3.1.1.01.02 - 13º Salário - Adiantamento	0,00	706.186,95	706.186,95	0,00
1.1.3.1.1.01.99 - Outros Adiantamentos a Pessoal	0,00	9.674,04	9.674,04	0,00
1.1.3.1.1.04 - ADIANTAMENTO A FORNECEDORES	18.913,89D	110.495,60	127.336,16	2.073,33D
1.1.3.1.1.04.01 - Imprensa Nacional	18.913,89D	110.495,60	127.336,16	2.073,33D
1.1.3.1.1.99 - ADIANTAMENTOS DIVERSOS CONCEDIDOS	1.500,00D	529,20	2.029,20	0,00
1.1.3.2 - TRIBUTOS A RECUPERAR / COMPENSAR	0,00	894,91	894,91	0,00
1.1.3.2.1 - TRIBUTOS A RECUPERAR / COMPENSAR - CONSOLIDAÇÃO	0,00	894,91	894,91	0,00

Conta	Saldo Anterior	Débitos	Créditos	Saldo
1.1.3.2.1.04 - IRRF a Compensar	0,00	894,91	894,91	0,00
1.1.3.4 - CRÉDITOS POR DANOS AO PATRIMÔNIO	0,00	20,00	20,00	0,00
1.1.3.4.1 - CRÉDITOS POR DANOS AO PATRIMONIO- CONSOLIDAÇÃO	0,00	20,00	20,00	0,00
1.1.3.4.1.01 - CRÉDITOS POR DANOS AO PATRIMONIO DECORRENTES DE PROCESSOS ADMINISTRATIVOS	0,00	20,00	20,00	0,00
1.1.3.4.1.01.02 - Créditos a Receber Decorrentes de Erro Administrativo	0,00	20,00	20,00	0,00
1.1.3.5 - DEPÓSITOS RESTITUÍVEIS E VALORES VINCULADOS	2.753,34D	6.895,48	9.648,82	0,00
1.1.3.5.1 - DEPÓSITOS RESTITUÍVEIS E VALORES VINCULADOS- CONSOLIDAÇÃO	2.753,34D	6.895,48	9.648,82	0,00
1.1.3.5.1.05 - VALORES APREENDIDOS POR DECISÃO JUDICIAL	2.753,34D	6.895,48	9.648,82	0,00
1.1.3.8 - OUTROS CRÉDITOS A RECEBER E VALORES A CURTO PRAZO	98.789,13D	469.835,48	347.594,60	221.030,01D
1.1.3.8.1 - OUTROS CRÉDITOS A RECEBER E VALORES A CURTO PRAZO - CONSOLIDAÇÃO	98.789,13D	469.835,48	347.594,60	221.030,01D
1.1.3.8.1.07 - CRÉDITOS A RECEBER DECORRENTES DE INFRAÇÕES LEGAIS E CONTRATUAIS	14.874,57D	103.312,30	41.532,90	76.653,97D
1.1.3.8.1.07.01 - A.A. Bello Filho - ME	14.874,57D	0,00	0,00	14.874,57D
1.1.3.8.1.07.02 - Infolog Tecnologia em Informática Ltda-EPP.	0,00	103.312,30	41.532,90	61.779,40D
1.1.3.8.1.12 - CRÉDITOS A RECEBER POR CESSÃO DE PESSOAL	54.593,34D	289.777,12	263.491,61	80.878,85D
1.1.3.8.1.12.01 - Cessão de Pessoal a Receber (P)	54.593,34D	289.777,12	263.491,61	80.878,85D
1.1.3.8.1.30 - CRÉDITOS A RECEBER DECORRENTE DE PRESTAÇÃO DE CONTAS IRREGULAR	29.321,22D	74.409,94	41.187,23	62.543,93D
1.1.3.8.1.30.01 - COREN MT	29.321,22D	0,00	0,00	29.321,22D
1.1.3.8.1.30.03 - COREN TO	0,00	61.951,60	30.571,99	31.379,61D
1.1.3.8.1.30.04 - COREN AM	0,00	9.238,57	9.238,57	0,00
1.1.3.8.1.30.05 - COREN RO	0,00	272,71	272,71	0,00
1.1.3.8.1.30.06 - COREN SE	0,00	453,07	453,07	0,00
1.1.3.8.1.30.07 - COREN RR	0,00	650,89	650,89	0,00
1.1.3.8.1.30.08 - COREN AP	0,00	1.843,10	0,00	1.843,10D
1.1.3.8.1.99 - OUTROS CRÉDITOS A RECEBER E VALORES DE CURTO PRAZO	0,00	2.336,12	1.382,86	953,26D
1.1.3.8.1.99.02 - DEVEDORES DIVERSOS	0,00	2.336,12	1.382,86	953,26D
1.1.3.8.1.99.02.03 - Katana Segurança Ltda-EPP	0,00	10,00	10,00	0,00

Conta	Saldo Anterior	Débitos	Créditos	Saldo
1.1.3.8.1.99.02.04 - Sergio Rezende da Silva	0,00	332,23	0,00	332,23D
1.1.3.8.1.99.02.05 - Gedalias Hugo de Oliveira Valentin	0,00	621,03	0,00	621,03D
1.1.3.8.1.99.02.99 - Diversos	0,00	1.372,86	1.372,86	0,00
1.1.5 - ESTOQUES	248.132,03D	5.333.999,33	5.299.078,55	283.052,81D
1.1.5.6 - ALMOXARIFADO	248.132,03D	5.333.999,33	5.299.078,55	283.052,81D
1.1.5.6.1 - ALMOXARIFADO - CONSOLIDAÇÃO	248.132,03D	5.333.999,33	5.299.078,55	283.052,81D
1.1.5.6.1.01 - MATERIAL DE CONSUMO	248.132,03D	5.333.999,33	5.299.078,55	283.052,81D
1.1.5.6.1.01.01 - Material de Consumo - DF	240.687,55D	5.329.566,14	5.293.185,34	277.068,35D
1.1.5.6.1.01.02 - Material de Consumo - RJ	7.444,48D	2.326,19	5.301,00	4.469,67D
1.1.5.6.1.01.03 - Material de Consumo - BA	0,00	2.107,00	592,21	1.514,79D
1.1.9 - VARIAÇÕES PATRIMONIAIS DIMINUTIVAS PAGAS ANTECIPADAMENTE	205.861,61D	2.919.655,01	2.853.192,06	272.324,56D
1.1.9.1 - PRÊMIOS DE SEGUROS A APROPRIAR	3.354,20D	17.500,00	17.013,85	3.840,35D
1.1.9.1.1 - PRÊMIOS DE SEGUROS A APROPRIAR - CONSOLIDAÇÃO	3.354,20D	17.500,00	17.013,85	3.840,35D
1.1.9.1.1.01 - SEGUROS DIVERSOS	3.354,20D	17.500,00	17.013,85	3.840,35D
1.1.9.1.1.01.01 - Seguros Diversos a Apropriar	3.354,20D	17.500,00	17.013,85	3.840,35D
1.1.9.8 - DEMAIS VPD A APROPRIAR	202.507,41D	2.902.155,01	2.836.178,21	268.484,21D
1.1.9.8.1 - DEMAIS VPD A APROPRIAR - CONSOLIDAÇÃO	202.507,41D	2.902.155,01	2.836.178,21	268.484,21D
1.1.9.8.1.01 - DEMAIS VPD A APROPRIAR	202.507,41D	2.902.155,01	2.836.178,21	268.484,21D
1.1.9.8.1.01.01 - Auxílio Transporte	25.810,17D	399.432,59	394.319,65	30.923,11D
1.1.9.8.1.01.02 - Auxílios Refeição / Alimentação	176.697,24D	2.246.837,75	2.240.853,67	182.681,32D
1.1.9.8.1.01.05 - Férias	0,00	255.884,67	201.004,89	54.879,78D
1.2 - ATIVO NÃO CIRCULANTE	17.972.671,79D	41.464.538,70	15.540.581,89	43.896.628,60D
1.2.1 - ATIVO REALIZÁVEL A LONGO PRAZO	1.729.313,26D	7.073.760,72	7.074.614,88	1.728.459,10D
1.2.1.1 - CRÉDITOS A LONGO PRAZO	265.079,56D	76.418,63	341.498,19	0,00
1.2.1.1.1 - CRÉDITOS A LONGO PRAZO - CONSOLIDAÇÃO	265.079,56D	76.418,63	341.498,19	0,00
1.2.1.1.1.01 - CRÉDITOS TRIBUTÁRIOS A RECEBER	265.079,56D	76.418,63	341.498,19	0,00

Conta	Saldo Anterior	Débitos	Créditos	Saldo
1.2.1.1.1.01.01 - Conselho Regional de Enfermagem de Minas Gerais (Cota Parte)	265.079,56D	76.418,63	341.498,19	0,00
1.2.1.2 - DEMAIS CRÉDITOS E VALORES A LONGO PRAZO	1.464.233,70D	6.997.342,09	6.733.116,69	1.728.459,10D
1.2.1.2.1 - DEMAIS CRÉDITOS E VALORES A LONGO PRAZO - CONSOLIDAÇÃO	1.464.233,70D	6.997.342,09	6.733.116,69	1.728.459,10D
1.2.1.2.1.06 - DEPÓSITOS RESTITUÍVEIS E VALORES VINCULADOS	1.725.705,76D	2.753,34	0,00	1.728.459,10D
1.2.1.2.1.06.01 - DEPÓSITOS E CAUÇÕES RELATIVOS A CONTRATOS OU CONVENÇÕES	5.000,00D	0,00	0,00	5.000,00D
1.2.1.2.1.06.01.01 - Caução - 14º CBCENF	5.000,00D	0,00	0,00	5.000,00D
1.2.1.2.1.06.05 - VALORES APREENDIDOS POR DECISÃO JUDICIAL	74.308,24D	2.753,34	0,00	77.061,58D
1.2.1.2.1.06.05.02 - Vara do Trabalho do Distrito Federal	74.308,24D	0,00	0,00	74.308,24D
1.2.1.2.1.06.05.03 - 8ª Vara do Trabalho de Brasília	0,00	2.753,34	0,00	2.753,34D
1.2.1.2.1.06.07 - DEPÓSITOS COMPULSÓRIOS	1.646.397,52D	0,00	0,00	1.646.397,52D
1.2.1.2.1.06.07.02 - Depósitos Judiciais	1.646.397,52D	0,00	0,00	1.646.397,52D
1.2.1.2.1.98 - OUTROS CRÉDITOS A RECEBER E VALORES A LONGO PRAZO	9.126.681,69D	6.994.588,75	2.624.781,30	13.496.489,14D
1.2.1.2.1.98.99 - OUTROS CRÉDITOS A RECEBER E VALORES A LONGO PRAZO	9.126.681,69D	6.994.588,75	2.624.781,30	13.496.489,14D
1.2.1.2.1.98.99.01 - ENTIDADES PÚBLICAS DEVEDORAS	1.464.233,70D	0,00	1.464.233,70	0,00
1.2.1.2.1.98.99.01.003 - COREN Paraná	799.238,76D	0,00	799.238,76	0,00
1.2.1.2.1.98.99.01.004 - COREN Rio de Janeiro	664.994,94D	0,00	664.994,94	0,00
1.2.1.2.1.98.99.02 - DEVEDORES DA ENTIDADE	130.193,21D	2.879,33	22.344,33	110.728,21D
1.2.1.2.1.98.99.02.001 - Banco do Brasil S/A	19.465,00D	0,00	19.465,00	0,00
1.2.1.2.1.98.99.02.002 - Ivanir Martins da Silva	12.000,00D	0,00	0,00	12.000,00D
1.2.1.2.1.98.99.02.003 - Perven Persianas e Venezianas	77.940,00D	0,00	0,00	77.940,00D
1.2.1.2.1.98.99.02.004 - João Batista Franco	1.200,00D	0,00	0,00	1.200,00D
1.2.1.2.1.98.99.02.005 - DC Sonorização e Iluminação	6.200,00D	0,00	0,00	6.200,00D
1.2.1.2.1.98.99.02.006 - Ivo Aguiar Lopes Borges	737,86D	0,00	0,00	737,86D
1.2.1.2.1.98.99.02.007 - Robson Pinheiro Leitão	12.650,35D	0,00	0,00	12.650,35D
1.2.1.2.1.98.99.02.008 - Associação Brasileira de Saúde Coletiva - ABRASCO	0,00	233,70	233,70	0,00
1.2.1.2.1.98.99.02.009 - Instituto Anjos da Enfermagem	0,00	2.645,63	2.645,63	0,00

Conta	Saldo Anterior	Débitos	Créditos	Saldo
1.2.1.2.1.98.99.03 - DIVERSOS RESPONSÁVEIS	7.532.254,78D	6.991.709,42	1.138.203,27	13.385.760,93D
1.2.1.2.1.98.99.03.001 - ROP 471ª - PAD 364/2015 - TCE	2.511,36D	0,00	0,00	2.511,36D
1.2.1.2.1.98.99.03.001.001 - Aureliano Coelho Pires	1.255,68D	0,00	0,00	1.255,68D
1.2.1.2.1.98.99.03.001.002 - Lailson do Nascimento Lemos	1.255,68D	0,00	0,00	1.255,68D
1.2.1.2.1.98.99.03.002 - COREN MT - PRESTAÇÃO CONTAS 2011 - PAD 396/2012	102.764,90D	0,00	0,00	102.764,90D
1.2.1.2.1.98.99.03.002.001 - Vicente Pereira Guimarães	76.364,90D	0,00	0,00	76.364,90D
1.2.1.2.1.98.99.03.002.002 - Adores de Moura Moreira	26.400,00D	0,00	0,00	26.400,00D
1.2.1.2.1.98.99.03.003 - ACÓRDÃO Nº 3869/2012 - TCU - 1ª CÂMARA	476.315,00D	0,00	0,00	476.315,00D
1.2.1.2.1.98.99.03.003.006 - Robson Pinheiro Leitão	157.130,00D	0,00	0,00	157.130,00D
1.2.1.2.1.98.99.03.003.007 - Ney C. Silva / Milva M. C. Oliveira / Scarf Equip. Mat. Escr. Ltda	187.733,00D	0,00	0,00	187.733,00D
1.2.1.2.1.98.99.03.003.008 - Carmem A. Silva / Elizano S. Assis / Scarf Equip. Mat. Escrit. Ltda	131.452,00D	0,00	0,00	131.452,00D
1.2.1.2.1.98.99.03.004 - 406ª ROP - PAD 558/2014	1.680.529,63D	0,00	0,00	1.680.529,63D
1.2.1.2.1.98.99.03.004.002 - Banco do Brasil S/A	28.904,44D	0,00	0,00	28.904,44D
1.2.1.2.1.98.99.03.004.003 - Eucilenio Gomes de Souza	27.000,00D	0,00	0,00	27.000,00D
1.2.1.2.1.98.99.03.004.004 - Mondrian Editora e Com. Ltda	1.100.180,00D	0,00	0,00	1.100.180,00D
1.2.1.2.1.98.99.03.004.005 - Naja Turismo Ltda	321.006,24D	0,00	0,00	321.006,24D
1.2.1.2.1.98.99.03.004.006 - Kalunga Comércio Indústria Gráfica Ltda	3.547,00D	0,00	0,00	3.547,00D
1.2.1.2.1.98.99.03.004.007 - High Level Serviços Ltda	13.491,95D	0,00	0,00	13.491,95D
1.2.1.2.1.98.99.03.004.008 - Joacir da Silva	186.400,00D	0,00	0,00	186.400,00D
1.2.1.2.1.98.99.03.005 - 479ª ROP - PAD 605/2016	107.000,00D	0,00	0,00	107.000,00D
1.2.1.2.1.98.99.03.005.001 - Tereza Cristina Silva dos Santos	107.000,00D	0,00	0,00	107.000,00D
1.2.1.2.1.98.99.03.006 - TCE PORTARIAS COFEN 1392/2015 E 163/2016 - PADs 218/2012 E 084/2013	292.090,00D	0,00	0,00	292.090,00D
1.2.1.2.1.98.99.03.006.001 - Amarilis Pereira Amaral Scudellari	292.090,00D	0,00	0,00	292.090,00D
1.2.1.2.1.98.99.03.007 - ACÓRDÃO Nº 7484/2016 - TCU - 2ª CÂMARA	950.937,01D	0,00	950.937,01	0,00
1.2.1.2.1.98.99.03.007.006 - 9.2.1 Albert Ronald Murray, Shop Travel Rio Viagens e Turismo e Dulce Dirclair Huf Nais	65.148,74D	0,00	65.148,74	0,00

Conta	Saldo Anterior	Débitos	Créditos	Saldo
1.2.1.2.1.98.99.03.007.007 - 9.2.2 Albert Ronald Murray, Shop Travel Rio, Ney da Costa Silva e Milva de Melo Cavalcante Oliveira	507.463,18D	0,00	507.463,18	0,00
1.2.1.2.1.98.99.03.007.008 - 9.2.3 Albert Murray, Shop Travel Rio Viagens, Dulce Dirclair e Milva de Melo Cavalcante	378.325,09D	0,00	378.325,09	0,00
1.2.1.2.1.98.99.03.008 - ACÓRDÃO Nº 1404-19/14-P - TCU	3.417.986,96D	0,00	0,00	3.417.986,96D
1.2.1.2.1.98.99.03.008.018 - 9.2.1-Carmem A. Silva, Lúgia M.M.G. Abelleira, Mondrian Ltda, A.Marcos F.Gomes, Osvaldo L. Carvalho	350.000,00D	0,00	0,00	350.000,00D
1.2.1.2.1.98.99.03.008.019 - 9.2.2-Carmem A. Silva, Lúgia M.M.G. Abelleira, Mondrian Ltda, Eduardo P. Carvalho, Luiz A. Rocha	86.250,00D	0,00	0,00	86.250,00D
1.2.1.2.1.98.99.03.008.020 - 9.2.3-Carmem A. Silva, Lúgia M.M.G. Abelleira, Mondrian Ltda, Maria G.Piva, Sylvia Hinterholz	250.000,00D	0,00	0,00	250.000,00D
1.2.1.2.1.98.99.03.008.021 - 9.2.4-Carmem A. Silva, Lúgia M.M.G. Abelleira, Mondrian, Sérgio L.S.Oliveira, Agildo J. P. Azevedo	350.000,00D	0,00	0,00	350.000,00D
1.2.1.2.1.98.99.03.008.022 - 9.3-Carmem de Almeida da Silva, Lúgia Maria Melo Gurgel Abelleira, Mondrian Editora e Com. Ltda.	1.211.020,00D	0,00	0,00	1.211.020,00D
1.2.1.2.1.98.99.03.008.023 - 9.4.1-Carmem A.Silva, Mondrian,Elizano S.Assis, Maria A.C.Lima, Ivanete P. Surrage.	163.716,96D	0,00	0,00	163.716,96D
1.2.1.2.1.98.99.03.008.024 - 9.4.2-Carmem de Almeida da Silva, Mondrian Editora Com. Ltda, Joacir da Silva	240.000,00D	0,00	0,00	240.000,00D
1.2.1.2.1.98.99.03.008.025 - 9.5-Ney da Costa Silva, Milva de Melo Cavalcante Oliveira, Mondrian Editora Com. Ltda	767.000,00D	0,00	0,00	767.000,00D
1.2.1.2.1.98.99.03.009 - TCE COREN MS - SEMANA DA ENFERMAGEM - PAD 0229/2016	124.650,42D	0,00	0,00	124.650,42D
1.2.1.2.1.98.99.03.009.001 - Amarilis Pereira do Amaral Scudellari	62.325,21D	0,00	0,00	62.325,21D
1.2.1.2.1.98.99.03.009.002 - Nivaldo Veloza da Silva	62.325,21D	0,00	0,00	62.325,21D
1.2.1.2.1.98.99.03.010 - TCE COREN AP - PAD 263/2016	109.194,61D	0,00	0,00	109.194,61D
1.2.1.2.1.98.99.03.010.001 - Aureliano Coelho Pires	23.249,56D	0,00	0,00	23.249,56D
1.2.1.2.1.98.99.03.010.002 - Aurinex Morais Guedes	23.249,55D	0,00	0,00	23.249,55D
1.2.1.2.1.98.99.03.010.003 - Waldenira Santos Fonseca	20.898,51D	0,00	0,00	20.898,51D
1.2.1.2.1.98.99.03.010.004 - Francisdalva Coutinho Pires	20.898,49D	0,00	0,00	20.898,49D
1.2.1.2.1.98.99.03.010.005 - Débora Lima Montoril de Araújo	20.898,50D	0,00	0,00	20.898,50D
1.2.1.2.1.98.99.03.011 - TCE COREN RR - FUNAD/2011 - PAD 0659/2015	1.106,68D	0,00	1.106,68	0,00
1.2.1.2.1.98.99.03.011.001 - Tereza Cristina Silva dos Santos	553,34D	0,00	553,34	0,00
1.2.1.2.1.98.99.03.011.002 - Eulália Maia da Silva	553,34D	0,00	553,34	0,00

Conta	Saldo Anterior	Débitos	Créditos	Saldo
1.2.1.2.1.98.99.03.012 - TCE COREN MS - SEMANA DA ENFERMAGEM - 2013 - PAD 0650/2015	178.295,31D	0,00	0,00	178.295,31D
1.2.1.2.1.98.99.03.012.003 - Amarilis Pereira do Amaral Scudellari, e Nivaldo Vellozo da Silva	178.295,31D	0,00	0,00	178.295,31D
1.2.1.2.1.98.99.03.013 - TOMADA DE CONTAS ESPECIAL - PAD 509/2017	0,00	46.039,42	0,00	46.039,42D
1.2.1.2.1.98.99.03.013.001 - Assoc. Brasil. da Ind. Hotéis Pará e Hotel Novo Avenida Ltda	0,00	7.600,00	0,00	7.600,00D
1.2.1.2.1.98.99.03.013.002 - Assoc. Brasil. da Ind. Hotéis Pará e Hotel Formule 1 - Hotelaria Accord Brasil S/A	0,00	22.839,00	0,00	22.839,00D
1.2.1.2.1.98.99.03.013.003 - Assoc. Brasil. da Ind. Hotéis Pará e Hotel Unidos Ltda EPP	0,00	1.278,00	0,00	1.278,00D
1.2.1.2.1.98.99.03.013.004 - Assoc. Brasil. da Ind. Hotéis Pará e Hotel Farol - A.Almeida	0,00	7.200,00	0,00	7.200,00D
1.2.1.2.1.98.99.03.013.005 - Assoc. Brasil. da Ind. Hotéis Pará e Hotel Colibri - Com. Plantas, Flores Trop, Arte. Exp. Ltda.	0,00	7.122,42	0,00	7.122,42D
1.2.1.2.1.98.99.03.014 - PROCESSO JUDICIAL 0075272-36.1997.4.02.5101 20ª VARA FEDERAL RJ	88.872,90D	0,00	6.710,78	82.162,12D
1.2.1.2.1.98.99.03.014.001 - Maria Lúcia Martins Tavares	82.162,12D	0,00	0,00	82.162,12D
1.2.1.2.1.98.99.03.014.002 - Maria Lúcia Martins Tavares e OUROCAP.	6.710,78D	0,00	6.710,78	0,00
1.2.1.2.1.98.99.03.015 - PRESTAÇÃO DE CONTAS COREN-PE EXERCÍCIO 2014	0,00	87.598,17	0,00	87.598,17D
1.2.1.2.1.98.99.03.015.001 - 01. Antártica R, Simone Florentino, Adeildo Gomes, Andréa Oliveira, Adilma Ferreira, Ediluci Santos	0,00	12.310,22	0,00	12.310,22D
1.2.1.2.1.98.99.03.015.002 - 02. Simone Florentino, Adeildo Gomes, Adilma Ferreira, Ana Marculino, Ediluci Santos	0,00	20.695,72	0,00	20.695,72D
1.2.1.2.1.98.99.03.015.003 - 03. TCI BPO Tecn Conhec, Simone Florentino, Adeildo Gomes, Ana Marculino, Ediluci Santos	0,00	54.592,23	0,00	54.592,23D
1.2.1.2.1.98.99.03.016 - ACÓRDÃO TCU Nº 2291/2017 E Nº 2788/2017	0,00	172.429,85	172.429,85	0,00
1.2.1.2.1.98.99.03.016.001 - 9.1.1. Henôr Vatson Heler Júnior e FLS Tecnologia Ltda	0,00	33.615,62	33.615,62	0,00
1.2.1.2.1.98.99.03.016.002 - 9.1.2. Dulce Dirclair Hub Bais, Maria Olímpia da Silva Pereira e FLS Tecnologia Ltda	0,00	40.949,44	40.949,44	0,00
1.2.1.2.1.98.99.03.016.003 - 9.1.3. Maria Olímpia da Silva Pereira e FLS Tecnologia Ltda	0,00	38.262,61	38.262,61	0,00
1.2.1.2.1.98.99.03.016.004 - 9.1.4. FLS Tecnologia Ltda	0,00	59.602,18	59.602,18	0,00
1.2.1.2.1.98.99.03.017 - ACÓRDÃO TCU Nº 1828/2016	0,00	2.063.739,14	0,00	2.063.739,14D
1.2.1.2.1.98.99.03.017.001 - 9.1.1. Gilberto Linhares, Ed.B.B., Compumeier, Hildeberto B., Cléa Pereira, Hildeclely B., Louise S.	0,00	1.663.799,20	0,00	1.663.799,20D
1.2.1.2.1.98.99.03.017.002 - 9.1.2. Gilberto Linhares, Editora B., Supricomp, Hildeberto T.B., Cléa B., Fernando A.L.C., Louise S	0,00	31.907,94	0,00	31.907,94D

Conta	Saldo Anterior	Débitos	Créditos	Saldo
1.2.1.2.1.98.99.03.017.003 - 9.1.4. Editora B.Brito Som, Compumeier Equip, Hildeberto Brito, Cléa Brito, Hildeceley Brito	0,00	360.832,00	0,00	360.832,00D
1.2.1.2.1.98.99.03.017.004 - 9.1.5. Editora B.Brito, Enterprise Meier, Hildeberto Brito, Cléa Brito.	0,00	7.200,00	0,00	7.200,00D
1.2.1.2.1.98.99.03.018 - ACÓRDÃO TCU Nº 2169/2013	0,00	3.608.828,35	0,00	3.608.828,35D
1.2.1.2.1.98.99.03.018.001 - 9.3.6. Gilberto Linhares Teixeira, Josetônio Pedro da Silva e Louise Maria Holtz Santos	0,00	50.795,00	0,00	50.795,00D
1.2.1.2.1.98.99.03.018.002 - 9.3.7. Gilberto Teixeira, Louise M. Holtz Santos e Hiperativa Com. Artes Gráficas, Josetônio Silva	0,00	149.100,00	0,00	149.100,00D
1.2.1.2.1.98.99.03.018.003 - 9.3.8. Gilberto Teixeira, Germano LD Vasconcelos, Josetônio P Silva, Data Suprim., Alexandre C Valente	0,00	29.767,00	0,00	29.767,00D
1.2.1.2.1.98.99.03.018.004 - 9.3.9. Gilberto Teixeira, Josetônio P Silva, Germano L D Vasconcelos, AN Papel., Sônia L Pires	0,00	13.697,40	0,00	13.697,40D
1.2.1.2.1.98.99.03.018.005 - 9.3.10. Gilberto Teixeira, Sergio A K Aranha, Germano L D Vasconcelos, KBK Serviços, Murilo K Aranha	0,00	18.437,50	0,00	18.437,50D
1.2.1.2.1.98.99.03.018.006 - 9.3.11. Gilberto Teixeira, Sergio A K Aranha, Louise M H Santos, KBK Serviços, Murilo K aranha	0,00	62.310,00	0,00	62.310,00D
1.2.1.2.1.98.99.03.018.007 - 9.3.12. Gilberto Teixeira, Lauro Caldeira Constantino e Louise Maria Holtz Santos	0,00	3.412,06	0,00	3.412,06D
1.2.1.2.1.98.99.03.018.008 - 9.3.14. Gilberto T L, Germano Vasconc, Walter Rangel, Alba R Capozzi, Afford Dist, Jorge E.F.Teixeira	0,00	40.966,70	0,00	40.966,70D
1.2.1.2.1.98.99.03.018.009 - 9.3.15. Gilberto TL, Germano LDV, Walter Rangel, Alba RC, Panther CIE, Ernesto A Zobotinsky	0,00	114.389,00	0,00	114.389,00D
1.2.1.2.1.98.99.03.018.010 - 9.3.16. Gilberto TL, Germano LD Vasconcelos, Walter Rangel, Alba RC, R.S. Brito Gráfica	0,00	13.276,00	0,00	13.276,00D
1.2.1.2.1.98.99.03.018.014 - 9.3.27. Hortência Linhares, Josetônio Silva, Iva Ferreira, Sercon Bazar, Hercília Jorgete L Souza	0,00	7.306,20	0,00	7.306,20D
1.2.1.2.1.98.99.03.018.015 - 9.3.28. Hortência Linhares, Josetônio Silva, Iva Ferreira, New Papelaria, Silvana Di Santo	0,00	9.615,90	0,00	9.615,90D
1.2.1.2.1.98.99.03.018.016 - 9.3.29. Hortência Linhares, Sérgio Kubrusly, Iva Ferreira	0,00	19.850,00	0,00	19.850,00D
1.2.1.2.1.98.99.03.018.017 - 9.3.30. Hortência Linhares, Lauro Constantino, Iva Ferreira	0,00	10.000,00	0,00	10.000,00D
1.2.1.2.1.98.99.03.018.018 - 9.3.31. Hortência Linhares, Iva Ferreria, Walter Rangel, Alba Capozzi, Panther, Ernesto Zobotinsky	0,00	71.585,00	0,00	71.585,00D
1.2.1.2.1.98.99.03.018.019 - 9.3.32. Hortência Linhares, Iva Ferreira, Walter Rangel, Alba Capozzi, R.S. Brito	0,00	17.226,00	0,00	17.226,00D
1.2.1.2.1.98.99.03.018.020 - 9.3.33. Josetônio Pedro da Silva	0,00	356.202,15	0,00	356.202,15D
1.2.1.2.1.98.99.03.018.021 - 9.3.34. Josetônio Pedro da Silva	0,00	52.957,25	0,00	52.957,25D
1.2.1.2.1.98.99.03.018.022 - 9.3.35. Josetônio Pedro da Silva, Hiperativa Comunicações e Artes Gráficas Ltda ME	0,00	147.710,00	0,00	147.710,00D

Conta	Saldo Anterior	Débitos	Créditos	Saldo
1.2.1.2.1.98.99.03.018.023 - 9.3.36 Josetônio Pedro da Silva, Skilo Artes Gráficas Ltda ME, Valter Leal Teixeira	0,00	118.200,00	0,00	118.200,00D
1.2.1.2.1.98.99.03.018.024 - 9.3.37 Josetônio Pedro da Silva, Papelaria Bom Astral Ltda ME, Ubirajara Pereira de Souza	0,00	53.042,80	0,00	53.042,80D
1.2.1.2.1.98.99.03.018.025 - 9.3.38 Josetônio Pedro da Silva, Sercon Papelaria , Hercília Jorgete Lopes de Souza	0,00	127.780,42	0,00	127.780,42D
1.2.1.2.1.98.99.03.018.026 - 9.3.40 Josetônio Pedro da Silva, Hélio Artes Gráficas, Hélio Ventura de Assunção	0,00	73.054,00	0,00	73.054,00D
1.2.1.2.1.98.99.03.018.027 - 9.3.41 Josetônio Pedro da Silva, Data Office Suprimentos, Alexandre Costa Valente	0,00	29.767,00	0,00	29.767,00D
1.2.1.2.1.98.99.03.018.028 - 9.3.43 Josetônio Pedro da Silva, Romo Data Suprimentos, José Ronaldo Silva de Souza	0,00	25.498,40	0,00	25.498,40D
1.2.1.2.1.98.99.03.018.029 - 9.3.44 Josetônio Pedro da Silva, Papelaria Vilca Ltda, Roberto Carlos de Freitas Teixeira	0,00	39.905,00	0,00	39.905,00D
1.2.1.2.1.98.99.03.018.030 - 9.3.45 Josetônio Pedro da Silva, OC Distribuidora Ltda, Samuel Alves da Silva Neto	0,00	31.975,65	0,00	31.975,65D
1.2.1.2.1.98.99.03.018.031 - 9.3.46 Josetônio Pedro da Silva, Kirios Gráfica Editora, Renato Lopes	0,00	17.539,20	0,00	17.539,20D
1.2.1.2.1.98.99.03.018.032 - 9.3.47 Josetônio Pedro da Silva, New Papelaria Ltda, Silvana Conceição de Lima Di Santo	0,00	16.928,90	0,00	16.928,90D
1.2.1.2.1.98.99.03.018.033 - 9.3.48 Josetônio Pedro da Silva, Papelaria Van-Mex Ltda, Amaury Luz Netto	0,00	3.756,80	0,00	3.756,80D
1.2.1.2.1.98.99.03.018.034 - 9.3.49 Walter Rangel de Souza, Alba Regina Capozzi, Hegel Editora, Josetônio Pedro da Silva	0,00	18.810,00	0,00	18.810,00D
1.2.1.2.1.98.99.03.018.035 - 9.3.50 Walter Rangel de Souza, Alba R Capozzi, Papelaria Vilca, Roberto C F Teixeira	0,00	95.520,00	0,00	95.520,00D
1.2.1.2.1.98.99.03.018.036 - 9.3.51 Sérgio Antônio Kubrusly Aranha	0,00	558.676,00	0,00	558.676,00D
1.2.1.2.1.98.99.03.018.037 - 9.3.52 Sérgio A Kubrusly, Ampliar Engenharia, Paulo Roberto Costa Rosa	0,00	65.000,00	0,00	65.000,00D
1.2.1.2.1.98.99.03.018.038 - 9.3.53 Sérgio Antônio Kubrusly Aranha, KBK Serviços Técnicos, Murilo Kubrusly Aranha	0,00	261.829,00	0,00	261.829,00D
1.2.1.2.1.98.99.03.018.039 - 9.3.54 Sérgio Antônio Kubrusly Aranha	0,00	106.500,00	0,00	106.500,00D
1.2.1.2.1.98.99.03.018.040 - 9.3.55 Rosa Maria Rodrigues Pereira	0,00	500.610,00	0,00	500.610,00D
1.2.1.2.1.98.99.03.018.041 - 9.3.56 Lauro Caldeira Constantino	0,00	21.944,96	0,00	21.944,96D
1.2.1.2.1.98.99.03.018.042 - 9.3.57 Iva Maria Barros Ferreira, Walter Rangel de Souza, Marilanda Lopes de Lima	0,00	51.565,00	0,00	51.565,00D
1.2.1.2.1.98.99.03.018.043 - 9.3.58 Walter Rangel de Souza, Associação Federal de Polícia - AFP, Zelio Medeiros dos Santos	0,00	7.500,00	0,00	7.500,00D
1.2.1.2.1.98.99.03.018.044 - 9.3.59 Walter Rangel de Souza, Alba Regina Capozzi, Afford Distribuidora, Jorge Eduardo de Freitas	0,00	15.656,00	0,00	15.656,00D

Conta	Saldo Anterior	Débitos	Créditos	Saldo
1.2.1.2.1.98.99.03.018.045 - 9.3.60 Walter Rangel de Souza, Alba Regina Capozzi, Panther C.I.E., Ernesto A Zabolinsky	0,00	162.626,06	0,00	162.626,06D
1.2.1.2.1.98.99.03.018.046 - 9.3.61 Walter Rangel de Souza, Alba Regina Capozzi, R.S. Brito Gráfica Ltda	0,00	16.540,00	0,00	16.540,00D
1.2.1.2.1.98.99.03.019 - COREN - AP - PROJETO SEMANA DA ENFERMAGEM 2015 - SINDICÂNCIA - PAD 0086/2015	0,00	62.137,48	7.018,95	55.118,53D
1.2.1.2.1.98.99.03.019.001 - COREN - AP	0,00	6.662,12	6.662,12	0,00
1.2.1.2.1.98.99.03.019.002 - Aurinex Moraes Guedes, Jairo Moraes Saraiva e Realliza Produções e Eventos Ltda ME.	0,00	55.118,53	0,00	55.118,53D
1.2.1.2.1.98.99.03.019.003 - Aurinex Moraes Guedes e Jairo Moraes Saraiva	0,00	356,83	356,83	0,00
1.2.1.2.1.98.99.03.020 - ACÓRDÃO Nº 5254/2018 - TCU - 2ª CÂMARA	0,00	950.937,01	0,00	950.937,01D
1.2.1.2.1.98.99.03.020.001 - 9.3.1 Albert Ronald Murray, Shop Travel Rio Viagens e Turismo e Dulce Dirclair Huf Nais	0,00	65.148,74	0,00	65.148,74D
1.2.1.2.1.98.99.03.020.002 - 9.3.2 Albert Ronald Murray, Shop Travel Rio, Ney da Costa Silva e Milva de Melo Cavalcante Oliveira	0,00	507.463,18	0,00	507.463,18D
1.2.1.2.1.98.99.03.020.003 - 9.3.3 Albert Murray, Shop Travel Rio Viagens, Dulce Dirclair e Milva de Melo Cavalcante	0,00	378.325,09	0,00	378.325,09D
1.2.1.2.1.99 - (-) AJUSTE DE PERDAS DE DEMAIS CRÉDITOS E VALORES A LONGO PRAZO	9.388.153,75C	0,00	4.108.335,39	13.496.489,14C
1.2.1.2.1.99.98 - (-) AJUSTE DE PERDAS DE CRÉDITOS APURADOS EM OUTROS CRÉDITOS A RECEBER E VALORES A LONGO PRAZO	9.388.153,75C	0,00	4.108.335,39	13.496.489,14C
1.2.1.2.1.99.98.01 - (-) Provisão para Perdas com Crédito de Liquidação Duvidosa	9.388.153,75C	0,00	4.108.335,39	13.496.489,14C
1.2.3 - IMOBILIZADO	16.234.974,21D	33.906.577,98	8.406.917,80	41.734.634,39D
1.2.3.1 - BENS MOVEIS	9.801.324,52D	348.656,10	128.828,49	10.021.152,13D
1.2.3.1.1 - BENS MOVEIS- CONSOLIDAÇÃO	9.801.324,52D	348.656,10	128.828,49	10.021.152,13D
1.2.3.1.1.01 - MÁQUINAS, APARELHOS, EQUIPAMENTOS E FERRAMENTAS	314.139,06D	17.139,88	0,00	331.278,94D
1.2.3.1.1.01.02 - Aparelhos e Equipamentos de Comunicação	12.761,54D	0,00	0,00	12.761,54D
1.2.3.1.1.01.03 - Aparelhos, Equipamentos e Utensílios Médicos, Odontológicos, Laboratoriais e Hospitalares	0,00	6.203,00	0,00	6.203,00D
1.2.3.1.1.01.05 - Equipamentos de Proteção, Segurança e Socorro	3.953,11D	0,00	0,00	3.953,11D
1.2.3.1.1.01.08 - Máquinas e Equipamentos Gráficos	2.119,28D	0,00	0,00	2.119,28D
1.2.3.1.1.01.99 - Outras Máquinas, Aparelhos, Equipamentos e Ferramentas	295.305,13D	10.936,88	0,00	306.242,01D
1.2.3.1.1.02 - BENS DE INFORMÁTICA	4.135.097,35D	174.426,34	46.731,61	4.262.792,08D
1.2.3.1.1.02.01 - Equipamentos de Processamento de Dados	4.135.097,35D	174.426,34	46.731,61	4.262.792,08D

Conta	Saldo Anterior	Débitos	Créditos	Saldo
1.2.3.1.1.03 - MÓVEIS E UTENSÍLIOS	678.981,47D	42.089,88	36.936,88	684.134,47D
1.2.3.1.1.03.01 - Aparelhos e Utensílios Domésticos	7.832,58D	0,00	0,00	7.832,58D
1.2.3.1.1.03.02 - Máquinas e Utensílios de Escritório	6.436,69D	0,00	0,00	6.436,69D
1.2.3.1.1.03.03 - Mobiliário em Geral	652.394,95D	42.089,88	36.936,88	657.547,95D
1.2.3.1.1.03.04 - Utensílios em Geral	12.317,25D	0,00	0,00	12.317,25D
1.2.3.1.1.04 - MATERIAIS CULTURAIS, EDUCACIONAIS E DE COMUNICAÇÃO	258.100,62D	0,00	0,00	258.100,62D
1.2.3.1.1.04.05 - Equipamentos para Áudio, Vídeo e Foto	228.570,26D	0,00	0,00	228.570,26D
1.2.3.1.1.04.06 - Obras de Arte e Peças para Exposição	29.530,36D	0,00	0,00	29.530,36D
1.2.3.1.1.05 - VEÍCULOS	390.668,00D	115.000,00	45.160,00	460.508,00D
1.2.3.1.1.05.01 - Veículos em Geral	390.668,00D	115.000,00	45.160,00	460.508,00D
1.2.3.1.1.99 - DEMAIS BENS MÓVEIS	4.024.338,02D	0,00	0,00	4.024.338,02D
1.2.3.1.1.99.08 - Bens Móveis a Classificar	4.024.338,02D	0,00	0,00	4.024.338,02D
1.2.3.2 - BENS IMÓVEIS	13.981.684,59D	27.305.749,20	6.972.433,79	34.315.000,00D
1.2.3.2.1 - BENS IMOVEIS- CONSOLIDAÇÃO	13.981.684,59D	27.305.749,20	6.972.433,79	34.315.000,00D
1.2.3.2.1.01 - BENS DE USO ESPECIAL	13.243.483,03D	27.305.749,20	6.234.232,23	34.315.000,00D
1.2.3.2.1.01.03 - Edifícios	13.243.483,03D	27.305.749,20	6.234.232,23	34.315.000,00D
1.2.3.2.1.06 - BENS IMÓVEIS EM ANDAMENTO	145.791,60D	0,00	145.791,60	0,00
1.2.3.2.1.06.01 - Obras em Andamento	145.791,60D	0,00	145.791,60	0,00
1.2.3.2.1.07 - Instalações	154.892,99D	0,00	154.892,99	0,00
1.2.3.2.1.99 - DEMAIS BENS IMÓVEIS	437.516,97D	0,00	437.516,97	0,00
1.2.3.2.1.99.05 - Bens Imóveis a Classificar	437.516,97D	0,00	437.516,97	0,00
1.2.3.8 - (-) DEPRECIÇÃO, EXAUSTÃO E AMORTIZAÇÃO ACUMULADAS	7.548.034,90C	6.252.172,68	1.305.655,52	2.601.517,74C
1.2.3.8.1 - (-) DEPRECIÇÃO, EXAUSTÃO E AMORTIZAÇÃO ACUMULADAS - CONSOLIDAÇÃO	7.548.034,90C	6.252.172,68	1.305.655,52	2.601.517,74C
1.2.3.8.1.01 - (-) DEPRECIÇÃO ACUMULADA – BENS MÓVEIS	1.722.724,06C	17.940,45	896.734,13	2.601.517,74C
1.2.3.8.1.01.01 - (-) DEPRECIÇÃO ACUMULADA DE MÁQUINAS, APARELHOS, EQUIPAMENTOS E FERRAMENTAS	76.097,01C	0,00	28.426,42	104.523,43C
1.2.3.8.1.01.01.02 - (-) Depreciação Acumulada - Aparelhos e Equipamentos de Comunicação	1.505,27C	0,00	1.026,72	2.531,99C

Conta	Saldo Anterior	Débitos	Créditos	Saldo
1.2.3.8.1.01.01.03 - (-) Depreciação Acumulada - Aparelhos, Equip. e Utensílios Médicos, Odont., Labor. e Hospital.	0,00	0,00	192,99	192,99C
1.2.3.8.1.01.01.05 - (-) Depreciação Acumulada - Equipamento de Proteção, Segurança e Socorro	978,88C	0,00	356,40	1.335,28C
1.2.3.8.1.01.01.08 - (-) Depreciação Acumulada - Máquinas e Equipamentos Gráficos	524,54C	0,00	190,80	715,34C
1.2.3.8.1.01.01.99 - (-) Depreciação Acumulada - Outras Mâq., Apar., Equip. e Ferramentas	73.088,32C	0,00	26.659,51	99.747,83C
1.2.3.8.1.01.02 - (-) DEPRECIACÃO ACUMULADA DE BENS DE INFORMÁTICA	1.458.283,07C	8.795,55	758.233,57	2.207.721,09C
1.2.3.8.1.01.02.01 - (-) Depreciação Acumulada - Equipamentos de Processamento de Dados	1.458.283,07C	8.795,55	758.233,57	2.207.721,09C
1.2.3.8.1.01.03 - (-) DEPRECIACÃO ACUMULADA DE MÓVEIS E UTENSÍLIOS	128.133,46C	0,00	61.329,28	189.462,74C
1.2.3.8.1.01.03.01 - (-) Depreciação Acumulada - Aparelhos e Utensílios Domésticos	1.938,60C	0,00	705,00	2.643,60C
1.2.3.8.1.01.03.02 - (-) Depreciação Acumulada - Máquinas e Utensílios de Escritório	1.198,67C	0,00	578,04	1.776,71C
1.2.3.8.1.01.03.03 - (-) Depreciação Acumulada - Mobiliário em Geral	121.948,53C	0,00	58.939,96	180.888,49C
1.2.3.8.1.01.03.04 - (-) Depreciação Acumulada - Utensílios em Geral	3.047,66C	0,00	1.106,28	4.153,94C
1.2.3.8.1.01.04 - (-) DEPRECIACÃO ACUMUALDA - MATERIAIS CULTURAIS, EDUCACIONAIS E DE COMUNICACÃO	32.008,18C	0,00	20.570,88	52.579,06C
1.2.3.8.1.01.04.05 - (-) Depreciação Acumulada - Equipamentos para Áudio, Vídeo e Foto	32.008,18C	0,00	20.570,88	52.579,06C
1.2.3.8.1.01.05 - (-) DEPRECIACÃO ACUMULADA DE VEÍCULOS	28.202,34C	9.144,90	28.173,98	47.231,42C
1.2.3.8.1.01.05.01 - (-) Depreciação Acumulada - Veículos em Geral	28.202,34C	9.144,90	28.173,98	47.231,42C
1.2.3.8.1.02 - (-) DEPRECIACÃO ACUMULADA – BENS IMÓVEIS	5.825.310,84C	6.234.232,23	408.921,39	0,00
1.2.3.8.1.02.01 - (-) Depreciação Acumulada de Bens de Uso Especial (Edifícios)	5.743.743,91C	6.141.048,28	397.304,37	0,00
1.2.3.8.1.02.05 - (-) Depreciação Acumulada de Instalações	81.566,93C	93.183,95	11.617,02	0,00
1.2.4 - INTANGÍVEL	8.384,32D	484.200,00	59.049,21	433.535,11D
1.2.4.1 - SOFTWARES	7.503.764,56D	484.200,00	0,00	7.987.964,56D
1.2.4.1.1 - SOFTWARES- CONSOLIDAÇÃO	7.503.764,56D	484.200,00	0,00	7.987.964,56D
1.2.4.1.1.01 - SOFTWARES	7.503.764,56D	484.200,00	0,00	7.987.964,56D
1.2.4.1.1.01.01 - Softwares e Aquisições de Licenças	7.503.764,56D	484.200,00	0,00	7.987.964,56D
1.2.4.8 - (-) AMORTIZACÃO ACUMULADA	7.495.380,24C	0,00	59.049,21	7.554.429,45C
1.2.4.8.1 - (-) AMORTIZACÃO ACUMULADA- CONSOLIDAÇÃO	7.495.380,24C	0,00	59.049,21	7.554.429,45C
1.2.4.8.1.01 - (-) AMORTIZACÃO ACUMULADA - SOFTWARES	7.495.380,24C	0,00	59.049,21	7.554.429,45C

Conta	Saldo Anterior	Débitos	Créditos	Saldo
1.2.4.8.1.01.01 - (-) Amortização Acumulada Softwares e Licenças	7.495.380,24C	0,00	59.049,21	7.554.429,45C
2 - PASSIVO E PATRIMÔNIO LIQUIDO	112.149.977,45C	113.523.074,70	115.014.456,67	113.641.359,42C
2.1 - PASSIVO CIRCULANTE	4.426.446,01C	113.013.186,51	113.390.956,02	4.804.215,52C
2.1.1 - OBRIGAÇÕES TRABALHISTAS, PREVIDENCIÁRIAS E ASSISTENCIAIS A PAGAR A CURTO PRAZO	624.365,46C	39.656.479,04	39.632.159,93	600.046,35C
2.1.1.1 - PESSOAL A PAGAR	5.531,31C	32.652.065,83	32.646.534,52	0,00
2.1.1.1.1 - PESSOAL A PAGAR - CONSOLIDAÇÃO	5.531,31C	32.652.065,83	32.646.534,52	0,00
2.1.1.1.1.01 - PESSOAL A PAGAR	5.531,31C	32.652.065,83	32.646.534,52	0,00
2.1.1.1.1.01.01 - Salários, Remunerações e Benefícios	5.531,31C	26.576.890,25	26.571.358,94	0,00
2.1.1.1.1.01.02 - Décimo Terceiro Salário	0,00	2.978.603,85	2.978.603,85	0,00
2.1.1.1.1.01.03 - Férias	0,00	3.096.571,73	3.096.571,73	0,00
2.1.1.4 - ENCARGOS SOCIAIS A PAGAR	618.834,15C	7.004.413,21	6.985.625,41	600.046,35C
2.1.1.4.1 - ENCARGOS SOCIAIS A PAGAR- CONSOLIDAÇÃO	618.834,15C	7.004.413,21	6.985.625,41	600.046,35C
2.1.1.4.1.01 - CONTRIBUIÇÕES AO RGPS A PAGAR	384.015,74C	5.070.504,37	5.050.189,08	363.700,45C
2.1.1.4.1.01.01 - Contribuições ao RGPS Sobre Salários e Remunerações	384.015,74C	5.070.504,37	5.050.189,08	363.700,45C
2.1.1.4.1.05 - FGTS	234.818,41C	1.933.908,84	1.935.436,33	236.345,90C
2.1.1.4.1.05.01 - FGTS	234.818,41C	1.933.908,84	1.935.436,33	236.345,90C
2.1.3 - FORNECEDORES E CONTAS A PAGAR A CURTO PRAZO	53.798,95C	53.516.801,97	53.472.184,32	9.181,30C
2.1.3.1 - FORNECEDORES E CONTAS A PAGAR NACIONAIS A CURTO PRAZO	53.798,95C	53.516.801,97	53.472.184,32	9.181,30C
2.1.3.1.1 - FORNECEDORES E CONTAS A PAGAR NACIONAIS A CURTO PRAZO - CONSOLIDAÇÃO	53.798,95C	53.516.801,97	53.472.184,32	9.181,30C
2.1.3.1.1.01 - FORNECEDORES NACIONAIS	53.798,95C	36.595.785,35	36.551.167,70	9.181,30C
2.1.3.1.1.01.01 - FORNECEDORES NÃO FINANCIADOS A PAGAR	53.798,95C	32.957.480,81	32.912.863,16	9.181,30C
2.1.3.1.1.01.01.01 - FORNECEDORES NACIONAIS - CP - DIVERSOS	53.798,95C	7.816.734,28	7.772.116,63	9.181,30C
2.1.3.1.1.01.01.01.001 - Fornecedores Nacionais - CP - Diversos - Ordinários	53.798,95C	7.816.734,28	7.772.116,63	9.181,30C
2.1.3.1.1.01.01.02 - FORNECEDORES NACIONAIS - CP - CONTRATOS CONTINUADOS	0,00	25.140.746,53	25.140.746,53	0,00
2.1.3.1.1.01.01.02.001 - Spread Teleinformática Ltda	0,00	36.741,60	36.741,60	0,00
2.1.3.1.1.01.01.02.003 - RA Telecom Ltda	0,00	70.339,05	70.339,05	0,00

Conta	Saldo Anterior	Débitos	Créditos	Saldo
2.1.3.1.1.01.01.02.004 - Basic Construções Ltda	0,00	15.750,00	15.750,00	0,00
2.1.3.1.1.01.01.02.005 - Imprensa Nacional	0,00	117.863,52	117.863,52	0,00
2.1.3.1.1.01.01.02.006 - ECT - Empresa Brasileira de Correios e Telégrafos	0,00	309.687,03	309.687,03	0,00
2.1.3.1.1.01.01.02.008 - Telefônica do Brasil S/A	0,00	140.363,71	140.363,71	0,00
2.1.3.1.1.01.01.02.009 - Valid Soluç e Serv de Segur em Meios de Pagamento	0,00	5.142.769,65	5.142.769,65	0,00
2.1.3.1.1.01.01.02.010 - P & P Turismo Ltda	0,00	5.675.931,81	5.675.931,81	0,00
2.1.3.1.1.01.01.02.012 - Puríssima Água Mineral	0,00	2.798,43	2.798,43	0,00
2.1.3.1.1.01.01.02.013 - Embratel Empresa de Telecomunicações	0,00	29.735,22	29.735,22	0,00
2.1.3.1.1.01.01.02.015 - Office Service Equip e Serv para Escrit Ltda	0,00	53.406,03	53.406,03	0,00
2.1.3.1.1.01.01.02.016 - Implanta Informática Ltda	0,00	85.596,24	85.596,24	0,00
2.1.3.1.1.01.01.02.018 - K2 Conservação e Serviços Gerais Ltda	0,00	1.566.847,70	1.566.847,70	0,00
2.1.3.1.1.01.01.02.019 - Itamaraty Imóveis Ltda	0,00	45.624,09	45.624,09	0,00
2.1.3.1.1.01.01.02.020 - CEB - Distribuição S/A	0,00	183.957,24	183.957,24	0,00
2.1.3.1.1.01.01.02.021 - CAESB - Cia de Saneamento Ambiental do DF	0,00	42.250,40	42.250,40	0,00
2.1.3.1.1.01.01.02.022 - Light S/A	0,00	19.421,41	19.421,41	0,00
2.1.3.1.1.01.01.02.024 - Administradora de Imóveis Masset Ltda	0,00	163.096,08	163.096,08	0,00
2.1.3.1.1.01.01.02.025 - W&M Publicidade Ltda - EPP	0,00	3.875,96	3.875,96	0,00
2.1.3.1.1.01.01.02.026 - Menegatti Soluções Software Ltda	0,00	5.439,73	5.439,73	0,00
2.1.3.1.1.01.01.02.027 - Tafa Engenharia Ltda	0,00	89.347,96	89.347,96	0,00
2.1.3.1.1.01.01.02.028 - Maxx Projetos e Consultoria em T.I.Ltda - EPP	0,00	1.774,62	1.774,62	0,00
2.1.3.1.1.01.01.02.029 - Agência de Integração Empresa Escola Ltda-Me	0,00	11.813,40	11.813,40	0,00
2.1.3.1.1.01.01.02.032 - Fabio José Nazário - EPP	0,00	52.298,50	52.298,50	0,00
2.1.3.1.1.01.01.02.033 - Hexa Comércio e Importação de Equipamentos Ltda-ME	0,00	3.675,00	3.675,00	0,00
2.1.3.1.1.01.01.02.034 - GMAES Telecom Ltda - ME	0,00	38.501,06	38.501,06	0,00
2.1.3.1.1.01.01.02.037 - Impression Comercio de Máquinas e Equipamentos Ltda	0,00	12.921,98	12.921,98	0,00
2.1.3.1.1.01.01.02.038 - Banco do Brasil S/A	0,00	161.718,09	161.718,09	0,00

Conta	Saldo Anterior	Débitos	Créditos	Saldo
2.1.3.1.1.01.01.02.039 - Katana Segurança Ltda-EPP	0,00	641.319,96	641.319,96	0,00
2.1.3.1.1.01.01.02.042 - Itscon Tecnologia LTDA ME	0,00	14.040,00	14.040,00	0,00
2.1.3.1.1.01.01.02.043 - Focalize Gestão de Profissionais Ltda	0,00	325.728,94	325.728,94	0,00
2.1.3.1.1.01.01.02.044 - Fundação Instituto Feminino da Bahia	0,00	136.758,44	136.758,44	0,00
2.1.3.1.1.01.01.02.045 - Klimt Agência de Publicidade Ltda	0,00	7.323.132,72	7.323.132,72	0,00
2.1.3.1.1.01.01.02.046 - Ticket soluções HDFGT S.A (HAAG)	0,00	32.865,75	32.865,75	0,00
2.1.3.1.1.01.01.02.047 - Caixa Econômica Federal	0,00	20.653,97	20.653,97	0,00
2.1.3.1.1.01.01.02.048 - VCS Elétrica Serviços de Chaveiros e Confecção de Carimbos	0,00	99,95	99,95	0,00
2.1.3.1.1.01.01.02.050 - Networld Provedor e Serviços de Internet LTDA-EPP	0,00	168.915,56	168.915,56	0,00
2.1.3.1.1.01.01.02.051 - Globalweb Outsourcing do Brasil Ltda	0,00	48.280,67	48.280,67	0,00
2.1.3.1.1.01.01.02.052 - Empresa Baiana de Águas e Saneamento S/A - EMBASA	0,00	3.962,34	3.962,34	0,00
2.1.3.1.1.01.01.02.053 - Companhia de Eletricidade do Estado da Bahia - COELBA	0,00	26.261,34	26.261,34	0,00
2.1.3.1.1.01.01.02.054 - SWS Serviços de Manutenção EIRELI - EPP	0,00	51.678,97	51.678,97	0,00
2.1.3.1.1.01.01.02.055 - Premier Serviços e Empreendimentos Eireli - EPP	0,00	434.899,32	434.899,32	0,00
2.1.3.1.1.01.01.02.056 - Sompo Seguros S/A	0,00	8.820,00	8.820,00	0,00
2.1.3.1.1.01.01.02.058 - Inove Tecnologia Ltda ME.	0,00	210.566,94	210.566,94	0,00
2.1.3.1.1.01.01.02.059 - Diamond Promoções e Eventos Ltda - EPP	0,00	72.023,40	72.023,40	0,00
2.1.3.1.1.01.01.02.060 - Over Elevadores Ltda-ME	0,00	7.830,00	7.830,00	0,00
2.1.3.1.1.01.01.02.061 - Bahia Elevadores Instalação, Manutenção e Reparação de Elevadores Ltda.	0,00	5.500,00	5.500,00	0,00
2.1.3.1.1.01.01.02.062 - Fundação Universidade de Brasilia - UNB	0,00	1.233.866,66	1.233.866,66	0,00
2.1.3.1.1.01.01.02.063 - BM Alarmes Ltda-EPP	0,00	49.820,50	49.820,50	0,00
2.1.3.1.1.01.01.02.064 - SEFIX - Gestão de Profissionais Eirelli - EPP	0,00	118.994,54	118.994,54	0,00
2.1.3.1.1.01.01.02.065 - Marcos S Biudes (MSB Recargas e Informática)	0,00	5.290,00	5.290,00	0,00
2.1.3.1.1.01.01.02.066 - Ribeiro e Diniz Comércio de Peças e Serviços Automotivos Ltda	0,00	10.628,58	10.628,58	0,00
2.1.3.1.1.01.01.02.067 - Ultrastar Medicina do Trabalho Eireli	0,00	5.850,00	5.850,00	0,00
2.1.3.1.1.01.01.02.068 - Quatto Tecnologia Ltda - EPP	0,00	54.821,58	54.821,58	0,00

Conta	Saldo Anterior	Débitos	Créditos	Saldo
2.1.3.1.1.01.01.02.069 - ITS TELECOMUNICAÇÕES LTDA	0,00	3.540,00	3.540,00	0,00
2.1.3.1.1.01.01.02.070 - HBL Carimbos e Placas Indústria e Comércio Ltda.	0,00	1.471,50	1.471,50	0,00
2.1.3.1.1.01.01.02.071 - Liderança Limpeza e Conservação Ltda	0,00	32.690,03	32.690,03	0,00
2.1.3.1.1.01.01.02.072 - Carlos Cesar Vieira - ME	0,00	3.243,73	3.243,73	0,00
2.1.3.1.1.01.01.02.073 - Bacone Serviços Centrais Telefonicos e Comercio LTDA	0,00	3.033,32	3.033,32	0,00
2.1.3.1.1.01.01.02.074 - Cenofisco Editora de Pub. Tributárias Ltda	0,00	400,00	400,00	0,00
2.1.3.1.1.01.01.02.075 - Promofoto Comércio e Importação Ltda	0,00	212,31	212,31	0,00
2.1.3.1.1.01.99 - DEMAIS CONTAS À PAGAR (ART.29 - III - LC 101/2000)	0,00	3.638.304,54	3.638.304,54	0,00
2.1.3.1.1.03 - CONTAS A PAGAR CREDITORES NACIONAIS	0,00	16.921.016,62	16.921.016,62	0,00
2.1.3.1.1.03.99 - Demais Contas à Pagar (em geral)	0,00	16.921.016,62	16.921.016,62	0,00
2.1.4 - OBRIGAÇÕES FISCAIS A CURTO PRAZO	30.463,10C	2.003.626,85	2.009.867,82	36.704,07C
2.1.4.1 - OBRIGAÇÕES FISCAIS A CURTO PRAZO COM A UNIÃO	30.463,10C	2.003.626,85	2.009.867,82	36.704,07C
2.1.4.1.1 - OBRIGAÇÕES FISCAIS A CURTO PRAZO COM A UNIÃO- CONSOLIDAÇÃO	30.463,10C	2.003.626,85	2.009.867,82	36.704,07C
2.1.4.1.1.11 - PIS/PASEP A RECOLHER	30.444,39C	255.355,09	261.588,05	36.677,35C
2.1.4.1.1.11.01 - PIS/PASEP a Recolher	30.444,39C	255.355,09	261.588,05	36.677,35C
2.1.4.1.1.99 - OUTROS TRIBUTOS E CONTRIBUIÇÕES FEDERAIS A RECOLHER	18,71C	1.748.271,76	1.748.279,77	26,72C
2.1.4.1.1.99.01 - COSIRF	18,71C	1.748.271,76	1.748.279,77	26,72C
2.1.4.1.1.99.01.01 - COSIRF - Código 6147 - IRPJ, CSLL, Cofins e PIS - Retenção na fonte - Aquisição de produtos	0,00	90.841,22	90.849,10	7,88C
2.1.4.1.1.99.01.02 - COSIRF - Código 6175 - IRPJ, CSLL, Cofins e PIS - Retenção na fonte- Serv Transp Passageiros	0,00	353.626,33	353.626,33	0,00
2.1.4.1.1.99.01.04 - COSIRF - Código 6190 - IRPJ, CSLL, Cofins e PIS - Retenção na fonte - Serviços Diversos	0,00	1.301.552,21	1.301.552,48	0,27C
2.1.4.1.1.99.01.05 - COSIRF - Código 6228 - CSLL - Retenção na fonte - PJ Amparada por Medida Judicial	13,25C	399,44	398,53	12,34C
2.1.4.1.1.99.01.06 - COSIRF - Código 6230 - PIS - Retenção na fonte - PJ Amparada por Medida Judicial	0,97C	253,77	259,03	6,23C
2.1.4.1.1.99.01.07 - COSIRF - Código 6243 - COFINS - Retenção na fonte- PJ Amparada por Medida Judicial	4,49C	1.199,98	1.195,49	0,00
2.1.4.1.1.99.01.09 - COSIRF - Código 8739 - IRPJ e CSLL - Retenção na fonte - Gasolina, Gás Liq. e Álcool no Varejo	0,00	398,81	398,81	0,00

Conta	Saldo Anterior	Débitos	Créditos	Saldo
2.1.7 - PROVISÕES A CURTO PRAZO	2.810.587,23C	2.870.906,40	3.235.748,44	3.175.429,27C
2.1.7.9 - OUTRAS PROVISÕES A CURTO PRAZO	2.810.587,23C	2.870.906,40	3.235.748,44	3.175.429,27C
2.1.7.9.1 - OUTRAS PROVISÕES A CURTO PRAZO - CONSOLIDAÇÃO	2.810.587,23C	2.870.906,40	3.235.748,44	3.175.429,27C
2.1.7.9.1.99 - OUTRAS PROVISÕES A CURTO PRAZO	2.810.587,23C	2.870.906,40	3.235.748,44	3.175.429,27C
2.1.7.9.1.99.01 - PROVISÃO PARA FÉRIAS, 13º, ENCARGOS e FOLHA	2.810.587,23C	2.838.445,15	3.203.287,19	3.175.429,27C
2.1.7.9.1.99.01.01 - Provisão para Décimo Terceiro Salário	0,00	2.029.376,76	2.029.376,76	0,00
2.1.7.9.1.99.01.02 - Provisão para Férias	2.162.244,98C	311.368,84	591.762,28	2.442.638,42C
2.1.7.9.1.99.01.03 - Provisão Encargos s/ Décimo Terceiro Salário	0,00	403.794,03	403.794,03	0,00
2.1.7.9.1.99.01.04 - Provisão Encargos s/ Férias	648.342,25C	93.905,52	178.354,12	732.790,85C
2.1.7.9.1.99.03 - PROVISÃO PARA FORNECEDORES	0,00	32.461,25	32.461,25	0,00
2.1.7.9.1.99.03.01 - PROVISÃO PARA FORNECEDORES	0,00	32.461,25	32.461,25	0,00
2.1.7.9.1.99.03.01.001 - Puríssima Água Mineral	0,00	461,25	461,25	0,00
2.1.7.9.1.99.03.01.099 - Provisão Fornecedores Diversos	0,00	32.000,00	32.000,00	0,00
2.1.8 - DEMAIS OBRIGAÇÕES A CURTO PRAZO	907.231,27C	14.965.372,25	15.040.995,51	982.854,53C
2.1.8.8 - VALORES RESTITUÍVEIS	907.231,27C	8.059.010,57	8.134.083,83	982.304,53C
2.1.8.8.1 - VALORES RESTITUÍVEIS - CONSOLIDAÇÃO	907.231,27C	8.059.010,57	8.134.083,83	982.304,53C
2.1.8.8.1.01 - CONSIGNAÇÕES	903.011,46C	7.791.910,60	7.857.404,39	968.505,25C
2.1.8.8.1.01.02 - CONTRIBUIÇÃO AO RGPS	76.012,48C	1.349.393,39	1.367.880,48	94.499,57C
2.1.8.8.1.01.02.01 - INSS (Valores Retidos em Folha de Pagamento e de Serviço de Terceiros)	66.797,75C	1.227.144,49	1.232.122,40	71.775,66C
2.1.8.8.1.01.02.02 - INSS s/ Férias	9.214,73C	122.248,90	135.758,08	22.723,91C
2.1.8.8.1.01.04 - IMPOSTO SOBRE A RENDA RETIDO NA FONTE - IRRF	688.546,71C	4.717.481,71	4.785.847,81	756.912,81C
2.1.8.8.1.01.04.01 - IRRF - Código 0561 - Folha de Pagamento / Rescisões	674.332,23C	4.368.983,73	4.390.253,45	695.601,95C
2.1.8.8.1.01.04.02 - IRRF - Código 0588 - Prestadores de Serviços sem Vínculo Empregatício (Autônomos)	4.495,60C	8.375,18	3.952,42	72,84C
2.1.8.8.1.01.04.03 - IRRF - Código 3208 - Aluguel	0,00	2.631,93	2.631,93	0,00
2.1.8.8.1.01.04.04 - IRRF - Código 3533 - Aposentadoria	0,00	9.036,74	9.036,74	0,00
2.1.8.8.1.01.04.05 - IRRF - Código 0561- Férias	9.718,88C	328.454,13	379.973,27	61.238,02C

Conta	Saldo Anterior	Débitos	Créditos	Saldo
2.1.8.8.1.01.08 - ISS retido	0,00	371.053,54	372.278,54	1.225,00C
2.1.8.8.1.01.10 - Pensão Alimentícia	16.317,89C	94.611,75	88.434,28	10.140,42C
2.1.8.8.1.01.13 - RETENÇÕES - ENTIDADES REPRESENTATIVAS DE CLASSES (Cont. Assist., Mensal. Sind, Cont. Confed)	8.173,90C	101.183,55	100.987,63	7.977,98C
2.1.8.8.1.01.13.01 - SINDECOF	4.715,31C	63.951,74	64.276,28	5.039,85C
2.1.8.8.1.01.13.02 - COOPFISPRO	488,33C	3.425,66	3.064,12	126,79C
2.1.8.8.1.01.13.03 - SINSAFISPRO	2,81C	772,93	835,53	65,41C
2.1.8.8.1.01.13.04 - ABRASCE	2.967,45C	33.033,22	32.811,70	2.745,93C
2.1.8.8.1.01.15 - RETENÇÕES - EMPRÉSTIMOS E FINANCIAMENTOS	113.960,48C	1.100.456,44	1.077.743,49	91.247,53C
2.1.8.8.1.01.15.02 - Empréstimos Consignados - Caixa Econômica Federal	113.960,48C	1.093.004,96	1.066.422,77	87.378,29C
2.1.8.8.1.01.15.03 - Empréstimos Consignados - BRADESCO	0,00	7.451,48	11.320,72	3.869,24C
2.1.8.8.1.01.99 - OUTROS CONSIGNATÁRIOS	0,00	57.730,22	64.232,16	6.501,94C
2.1.8.8.1.01.99.03 - STJ - Consignação	0,00	7.803,32	7.803,32	0,00
2.1.8.8.1.01.99.04 - Tribunal de Justiça - Rondônia	0,00	49.926,90	56.428,84	6.501,94C
2.1.8.8.1.02 - GARANTIAS	0,00	92.330,46	105.336,31	13.005,85C
2.1.8.8.1.02.01 - GARANTIAS CONTRATUAIS	0,00	92.330,46	105.336,31	13.005,85C
2.1.8.8.1.02.01.01 - Garantia Contratual - PAD 0855/2016	0,00	92.330,46	100.554,12	8.223,66C
2.1.8.8.1.02.01.03 - Enoque Informática Ltda-ME	0,00	0,00	4.782,19	4.782,19C
2.1.8.8.1.04 - DEPÓSITOS NÃO JUDICIAIS / CAUÇÕES	2.000,00C	170.395,00	168.395,00	0,00
2.1.8.8.1.04.01 - CAUÇÕES	2.000,00C	170.395,00	168.395,00	0,00
2.1.8.8.1.04.01.02 - Aviões do Forró Gravação e Edições Ltda	2.000,00C	2.000,00	0,00	0,00
2.1.8.8.1.04.01.04 - Casa da Moeda do Brasil	0,00	168.395,00	168.395,00	0,00
2.1.8.8.1.99 - OUTROS VALORES RESTITUÍVEIS	2.219,81C	4.374,51	2.948,13	793,43C
2.1.8.8.1.99.01 - Créditos à identificar	0,00	550,00	550,00	0,00
2.1.8.8.1.99.02 - Créditos à Restituir	1.426,38C	3.824,51	2.398,13	0,00
2.1.8.8.1.99.03 - Honorários Advocatícios por Sucumbência a Pagar	793,43C	0,00	0,00	793,43C
2.1.8.9 - OUTRAS OBRIGAÇÕES A CURTO PRAZO	0,00	6.906.361,68	6.906.911,68	550,00C

Conta	Saldo Anterior	Débitos	Créditos	Saldo
2.1.8.9.1 - OUTRAS OBRIGAÇÕES A CURTO PRAZO - CONSOLIDAÇÃO	0,00	6.906.361,68	6.906.911,68	550,00C
2.1.8.9.1.02 - Diárias à Pagar	0,00	6.906.361,68	6.906.911,68	550,00C
2.2 - PASSIVO NAO-CIRCULANTE	2.005.651,05C	0,00	1.547.082,02	3.552.733,07C
2.2.7 - PROVISÕES A LONGO PRAZO	1.856.134,27C	0,00	1.547.082,02	3.403.216,29C
2.2.7.1 - PROVISÃO PARA RISCOS TRABALHISTAS A LONGO PRAZO	1.853.770,00C	0,00	1.344.246,29	3.198.016,29C
2.2.7.1.1 - PROVISÃO PARA RISCOS TRABALHISTAS A LONGO PRAZO - CONSOLIDAÇÃO	1.853.770,00C	0,00	1.344.246,29	3.198.016,29C
2.2.7.1.1.01 - Provisão para Indenizações Trabalhistas	1.853.770,00C	0,00	1.344.246,29	3.198.016,29C
2.2.7.4 - PROVISÃO PARA RISCOS CÍVEIS A LONGO PRAZO	2.364,27C	0,00	202.835,73	205.200,00C
2.2.7.4.1 - PROVISÃO PARA RISCOS CÍVEIS A LONGO PRAZO - CONSOLIDAÇÃO	2.364,27C	0,00	202.835,73	205.200,00C
2.2.7.4.1.01 - Provisão para Indenizações Cíveis	2.364,27C	0,00	202.835,73	205.200,00C
2.2.8 - DEMAIS OBRIGAÇÕES A LONGO PRAZO	149.516,78C	0,00	0,00	149.516,78C
2.2.8.9 - OUTRAS OBRIGAÇÕES A LONGO PRAZO	149.516,78C	0,00	0,00	149.516,78C
2.2.8.9.1 - OUTRAS OBRIGAÇÕES A LONGO PRAZO- CONSOLIDAÇÃO	149.516,78C	0,00	0,00	149.516,78C
2.2.8.9.1.02 - ENTIDADES PÚBLICAS CREDORAS	149.516,78C	0,00	0,00	149.516,78C
2.2.8.9.1.02.01 - COREN - Maranhão	130.720,81C	0,00	0,00	130.720,81C
2.2.8.9.1.02.02 - COREN - Tocantins	18.795,97C	0,00	0,00	18.795,97C
2.3 - PATRIMÔNIO LIQUIDO	105.717.880,39C	509.888,19	76.418,63	105.284.410,83C
2.3.7 - RESULTADOS ACUMULADOS	105.717.880,39C	509.888,19	76.418,63	105.284.410,83C
2.3.7.1 - SUPERÁVITS OU DÉFICITS ACUMULADOS	105.717.880,39C	509.888,19	76.418,63	105.284.410,83C
2.3.7.1.1 - SUPERÁVITS OU DÉFICITS ACUMULADOS - CONSOLIDAÇÃO	105.717.880,39C	509.888,19	76.418,63	105.284.410,83C
2.3.7.1.1.01 - SUPERÁVITS OU DÉFICITS DO EXERCÍCIO	26.287.883,94C	0,00	0,00	26.287.883,94C
2.3.7.1.1.01.01 - Superávits ou Déficits do Exercício Corrente	26.287.883,94C	0,00	0,00	26.287.883,94C
2.3.7.1.1.02 - SUPERAVITS OU DEFICITS DE EXERCICIOS ANTERIORES	79.404.746,24C	0,00	0,00	79.404.746,24C
2.3.7.1.1.02.01 - Superávits ou Déficits Acumulados de Exercícios Anteriores	79.404.746,24C	0,00	0,00	79.404.746,24C
2.3.7.1.1.03 - AJUSTES DE EXERCICIOS ANTERIORES	25.250,21C	509.888,19	76.418,63	408.219,35D
2.3.7.1.1.03.01 - Ajustes de Exercícios Anteriores	25.250,21C	509.888,19	76.418,63	408.219,35D

Conta	Saldo Anterior	Débitos	Créditos	Saldo
3 - VARIAÇÃO PATRIMONIAL DIMINUTIVA	0,00	108.354.722,77	6.696.914,24	101.657.808,53D
3.1 - PESSOAL E ENCARGOS	0,00	39.127.523,34	2.500.401,37	36.627.121,97D
3.1.1 - REMUNERAÇÃO A PESSOAL	0,00	27.864.139,85	2.454.862,45	25.409.277,40D
3.1.1.2 - REMUNERAÇÃO A PESSOAL ATIVO CIVIL – ABRANGIDOS PELO RGPS	0,00	27.864.139,85	2.454.862,45	25.409.277,40D
3.1.1.2.1 - REMUNERAÇÃO A PESSOAL ATIVO CIVIL – ABRANGIDOS PELO RGPS - CONSOLIDAÇÃO	0,00	27.864.139,85	2.454.862,45	25.409.277,40D
3.1.1.2.1.01 - VENCIMENTOS E VANTAGENS FIXAS - PESSOAL CIVIL	0,00	27.006.681,30	2.448.112,56	24.558.568,74D
3.1.1.2.1.01.01 - Vencimentos e Salários	0,00	17.357.232,05	1.527.339,14	15.829.892,91D
3.1.1.2.1.01.02 - Adicional Noturno	0,00	12,05	0,00	12,05D
3.1.1.2.1.01.14 - Gratificação Por Exercício de Cargos e Funções	0,00	1.681.006,92	0,00	1.681.006,92D
3.1.1.2.1.01.18 - Gratificação por Tempo de Serviço	0,00	1.896.535,67	0,00	1.896.535,67D
3.1.1.2.1.01.21 - Férias	0,00	1.924.044,62	213.783,10	1.710.261,52D
3.1.1.2.1.01.22 - 13. Salário	0,00	2.469.621,07	621.999,96	1.847.621,11D
3.1.1.2.1.01.23 - Férias - Abono Pecuniário	0,00	361.252,74	17.297,23	343.955,51D
3.1.1.2.1.01.24 - Ferias - Abono Constitucional	0,00	779.367,53	67.693,13	711.674,40D
3.1.1.2.1.01.99 - Outros Vencimentos e Vantagens Fixas - Pessoal Civil – RGPS	0,00	537.608,65	0,00	537.608,65D
3.1.1.2.1.01.99.01 - Gratificação de Qualificação	0,00	537.608,65	0,00	537.608,65D
3.1.1.2.1.02 - OUTRAS VPD VARIÁVEIS - PESSOAL CIVIL - RGPS	0,00	440.248,96	6.749,89	433.499,07D
3.1.1.2.1.02.01 - Gratificação / Salário - Substituições	0,00	402.135,07	6.749,89	395.385,18D
3.1.1.2.1.02.04 - Horas Extras	0,00	38.113,89	0,00	38.113,89D
3.1.1.2.1.03 - SENTENÇAS JUDICIAIS	0,00	417.209,59	0,00	417.209,59D
3.1.1.2.1.03.01 - Sentenças / Decisões Judiciais Trabalhistas - Trânsito em Julgado - e Encargos	0,00	417.209,59	0,00	417.209,59D
3.1.2 - ENCARGOS PATRONAIS	0,00	7.286.394,25	119,98	7.286.274,27D
3.1.2.2 - ENCARGOS PATRONAIS - RGPS	0,00	5.351.015,79	62,11	5.350.953,68D
3.1.2.2.1 - ENCARGOS PATRONAIS - RGPS - CONSOLIDAÇÃO	0,00	5.351.015,79	62,11	5.350.953,68D
3.1.2.2.1.01 - Contribuições Previdenciárias - RGPS	0,00	5.089.427,74	62,11	5.089.365,63D
3.1.2.2.1.06 - Contribuição para o PIS sobre Folha de Pagamento	0,00	261.588,05	0,00	261.588,05D

Conta	Saldo Anterior	Débitos	Créditos	Saldo
3.1.2.3 - ENCARGOS PATRONAIS - FGTS	0,00	1.935.378,46	57,87	1.935.320,59D
3.1.2.3.1 - ENCARGOS PATRONAIS - FGTS - CONSOLIDAÇÃO	0,00	1.935.378,46	57,87	1.935.320,59D
3.1.2.3.1.01 - FGTS	0,00	1.935.378,46	57,87	1.935.320,59D
3.1.3 - BENEFÍCIOS A PESSOAL	0,00	3.799.139,41	42.897,11	3.756.242,30D
3.1.3.2 - BENEFÍCIOS A PESSOAL - RGPS	0,00	3.799.139,41	42.897,11	3.756.242,30D
3.1.3.2.1 - BENEFÍCIOS A PESSOAL - RGPS - CONSOLIDAÇÃO	0,00	3.799.139,41	42.897,11	3.756.242,30D
3.1.3.2.1.01 - Auxílio Creche	0,00	127.480,42	3.512,94	123.967,48D
3.1.3.2.1.06 - Auxílio Saúde aos Servidores	0,00	1.044.108,23	27.524,03	1.016.584,20D
3.1.3.2.1.08 - Auxílio Alimentação / Refeição	0,00	2.234.449,34	11.260,14	2.223.189,20D
3.1.3.2.1.09 - Auxílio Transporte	0,00	393.101,42	600,00	392.501,42D
3.1.9 - OUTRAS VARIAÇÕES PATRIMONIAIS DIMINUTIVAS - PESSOAL E ENCARGOS	0,00	177.849,83	2.521,83	175.328,00D
3.1.9.1 - INDENIZAÇÕES E RESTITUIÇÕES TRABALHISTAS	0,00	177.849,83	2.521,83	175.328,00D
3.1.9.1.1 - INDENIZAÇÕES E RESTITUIÇÕES TRABALHISTAS - CONSOLIDAÇÃO	0,00	177.849,83	2.521,83	175.328,00D
3.1.9.1.1.01 - Férias Indenizadas	0,00	161.056,35	194,54	160.861,81D
3.1.9.1.1.06 - Outras Indenizações Trabalhistas	0,00	16.793,48	2.327,29	14.466,19D
3.2 - BENEFÍCIOS PREVIDENCIÁRIOS E ASSISTENCIAIS	0,00	73.395,41	0,00	73.395,41D
3.2.1 - APOSENTADORIAS E REFORMAS	0,00	73.395,41	0,00	73.395,41D
3.2.1.1 - APOSENTADORIAS - RPPS	0,00	73.395,41	0,00	73.395,41D
3.2.1.1.1 - APOSENTADORIAS - RPPS - CONSOLIDAÇÃO	0,00	73.395,41	0,00	73.395,41D
3.2.1.1.1.01 - PROVENTOS - PESSOAL CIVIL	0,00	73.395,41	0,00	73.395,41D
3.2.1.1.1.01.02 - Aposentadorias Compulsórias	0,00	73.395,41	0,00	73.395,41D
3.3 - USO DE BENS, SERVIÇOS E CONSUMO DE CAPITAL FIXO	0,00	40.763.126,83	546.300,70	40.216.826,13D
3.3.1 - USO DE MATERIAL DE CONSUMO	0,00	5.263.248,69	461,25	5.262.787,44D
3.3.1.1 - CONSUMO DE MATERIAL	0,00	5.263.248,69	461,25	5.262.787,44D
3.3.1.1.1 - CONSUMO DE MATERIAL - CONSOLIDAÇÃO	0,00	5.263.248,69	461,25	5.262.787,44D
3.3.1.1.1.01 - Combustíveis e Lubrificantes Automotivos	0,00	498.128,76	0,00	498.128,76D

Conta	Saldo Anterior	Débitos	Créditos	Saldo
3.3.1.1.1.06 - Gêneros Alimentícios	0,00	10.223,54	461,25	9.762,29D
3.3.1.1.1.16 - Material de Expediente	0,00	52.026,85	0,00	52.026,85D
3.3.1.1.1.21 - Material de Copa e Cozinha	0,00	6.585,53	0,00	6.585,53D
3.3.1.1.1.22 - Material de Limpeza e Prod. de Higienização	0,00	11.339,23	0,00	11.339,23D
3.3.1.1.1.24 - Material p/ Manutenção de Bens Imóveis / instalações	0,00	884,32	0,00	884,32D
3.3.1.1.1.25 - Material p/ Manutenção de Bens Móveis	0,00	500,72	0,00	500,72D
3.3.1.1.1.29 - Material para Áudio, Vídeo e Foto	0,00	209,80	0,00	209,80D
3.3.1.1.1.48 - BENS MÓVEIS NÃO ATIVÁVEIS	0,00	6.287,48	0,00	6.287,48D
3.3.1.1.1.99 - OUTROS MATERIAIS DE CONSUMO	0,00	4.677.062,46	0,00	4.677.062,46D
3.3.1.1.1.99.01 - Carteiras de Identificação Profissional	0,00	4.677.062,46	0,00	4.677.062,46D
3.3.2 - SERVIÇOS	0,00	34.135.173,41	545.839,43	33.589.333,98D
3.3.2.1 - DIÁRIAS	0,00	6.423.200,93	118.340,00	6.304.860,93D
3.3.2.1.1 - DIÁRIAS - CONSOLIDAÇÃO	0,00	6.423.200,93	118.340,00	6.304.860,93D
3.3.2.1.1.01 - Diárias Pessoal Civil	0,00	1.558.411,19	29.840,00	1.528.571,19D
3.3.2.1.1.03 - Diárias - Colaboradores Eventuais	0,00	3.187.278,41	65.845,00	3.121.433,41D
3.3.2.1.1.04 - Diárias a Conselheiros	0,00	1.677.511,33	22.655,00	1.654.856,33D
3.3.2.2 - SERVIÇOS TERCEIROS - PF	0,00	2.194.807,58	10.673,31	2.184.134,27D
3.3.2.2.1 - SERVIÇOS TERCEIROS - PF - CONSOLIDAÇÃO	0,00	2.194.807,58	10.673,31	2.184.134,27D
3.3.2.2.1.16 - Estagiários	0,00	323.707,58	1.673,31	322.034,27D
3.3.2.2.1.31 - Jetons e Gratificações a Conselheiros	0,00	1.871.100,00	9.000,00	1.862.100,00D
3.3.2.3 - SERVIÇOS TERCEIROS - PJ	0,00	25.517.164,90	416.826,12	25.100.338,78D
3.3.2.3.1 - SERVIÇOS TERCEIROS - PJ - CONSOLIDAÇÃO	0,00	25.517.164,90	416.826,12	25.100.338,78D
3.3.2.3.1.01 - Serviços de Consultoria - PJ	0,00	22.949,00	0,00	22.949,00D
3.3.2.3.1.02 - Perícia	0,00	320,00	0,00	320,00D
3.3.2.3.1.04 - COMUNICAÇÃO	0,00	462.021,80	17.764,16	444.257,64D
3.3.2.3.1.04.01 - Correspondência e Cobrança	0,00	291.922,87	17.764,16	274.158,71D

Conta	Saldo Anterior	Débitos	Créditos	Saldo
3.3.2.3.1.04.02 - Telefonia Móvel e Fixa	0,00	170.098,93	0,00	170.098,93D
3.3.2.3.1.05 - PUBLICIDADE	0,00	7.786.875,06	0,01	7.786.875,05D
3.3.2.3.1.05.01 - Divulgações Diversas	0,00	138.580,04	0,00	138.580,04D
3.3.2.3.1.05.02 - Propaganda e Publicidade	0,00	7.648.295,02	0,01	7.648.295,01D
3.3.2.3.1.06 - MANUTENÇÃO E CONSERVAÇÃO	0,00	446.273,09	0,02	446.273,07D
3.3.2.3.1.06.01 - Manutenção e Conservação de Bens Móveis e Imóveis/Instalações	0,00	446.273,09	0,02	446.273,07D
3.3.2.3.1.08 - Serviços de Água e Esgoto, Energia Elétrica, Gás e Outros.	0,00	275.852,73	2.401,65	273.451,08D
3.3.2.3.1.09 - Serviços de Alimentação	0,00	74.063,40	0,00	74.063,40D
3.3.2.3.1.10 - LOCAÇÕES	0,00	297.426,42	9.768,46	287.657,96D
3.3.2.3.1.10.01 - Locação de Bens Imóveis	0,00	172.614,07	9.768,46	162.845,61D
3.3.2.3.1.10.02 - Locação de Bens Móveis	0,00	124.812,35	0,00	124.812,35D
3.3.2.3.1.11 - Serviços Relacionados a Tecnologia da Informação	0,00	527.936,94	5.846,53	522.090,41D
3.3.2.3.1.14 - Assinaturas de Periódicos e Anuidades	0,00	5.439,73	0,00	5.439,73D
3.3.2.3.1.18 - Taxa de Condomínio	0,00	163.096,08	0,00	163.096,08D
3.3.2.3.1.22 - EXPOSIÇÕES, CONGRESSOS, CONFERENCIAS E OUTROS	0,00	5.010.030,09	31.827,85	4.978.202,24D
3.3.2.3.1.22.01 - Congresso Brasileiro dos Conselhos de Enfermagem - CBCENF	0,00	3.751.949,60	31.827,85	3.720.121,75D
3.3.2.3.1.22.02 - Congressos, Convenções, Conferências, Seminários, Simpósios e Reuniões	0,00	1.258.080,49	0,00	1.258.080,49D
3.3.2.3.1.26 - Patrocínio	0,00	48.000,00	0,00	48.000,00D
3.3.2.3.1.29 - Seguros em Geral	0,00	25.833,85	0,00	25.833,85D
3.3.2.3.1.31 - Serviços Médico-Hospitalar, Odontol. e Laboratoriais	0,00	32.473,00	53,50	32.419,50D
3.3.2.3.1.32 - Serviços Bancários	0,00	183.018,95	986,67	182.032,28D
3.3.2.3.1.34 - SERVIÇOS DE APOIO DO ENSINO	0,00	1.377.363,38	0,00	1.377.363,38D
3.3.2.3.1.34.01 - Palestras, Cursos e Capacitação	0,00	107.007,00	0,00	107.007,00D
3.3.2.3.1.34.02 - Participação de Conselheiros/Colaboradores em Palestras, Congressos, Seminários e Afins	0,00	36.489,72	0,00	36.489,72D
3.3.2.3.1.34.03 - Educação Permanente	0,00	1.233.866,66	0,00	1.233.866,66D
3.3.2.3.1.36 - Serviços de Áudio, Vídeo e Foto	0,00	212,31	0,00	212,31D

Conta	Saldo Anterior	Débitos	Créditos	Saldo
3.3.2.3.1.40 - Serviços de Cópias e Reprodução de Documentos	0,00	71.618,01	0,00	71.618,01D
3.3.2.3.1.46 - Serviços Gráficos e Editoriais	0,00	51.276,00	3.105,00	48.171,00D
3.3.2.3.1.47 - Serviços Judiciários (PJ)	0,00	9.957,69	0,00	9.957,69D
3.3.2.3.1.51 - Serviços Técnicos Profissionais	0,00	4.200,00	0,00	4.200,00D
3.3.2.3.1.52 - TAXA DE ADMINISTRAÇÃO	0,00	11.813,40	0,00	11.813,40D
3.3.2.3.1.52.01 - Intermediação de Estágios	0,00	11.813,40	0,00	11.813,40D
3.3.2.3.1.54 - LOCAÇÃO DE MÃO-DE-OBRA	0,00	3.164.929,54	133.324,89	3.031.604,65D
3.3.2.3.1.54.01 - Serviços de Segurança	0,00	641.319,96	0,00	641.319,96D
3.3.2.3.1.54.02 - Serviços de Limpeza e Higienização com Locação de Mão de Obra	0,00	521.862,56	7.229,92	514.632,64D
3.3.2.3.1.54.99 - Outros Serviços Terceirizados	0,00	2.001.747,02	126.094,97	1.875.652,05D
3.3.2.3.1.56 - PASSAGENS E DESPESAS COM LOCOMOÇÃO	0,00	5.464.184,43	211.747,38	5.252.437,05D
3.3.2.3.1.56.01 - Passagens Aéreas	0,00	5.464.184,43	211.747,38	5.252.437,05D
3.3.3 - DEPRECIÇÃO, AMORTIZAÇÃO E EXAUSTÃO	0,00	1.364.704,73	0,02	1.364.704,71D
3.3.3.1 - DEPRECIÇÃO	0,00	1.305.655,52	0,02	1.305.655,50D
3.3.3.1.1 - DEPRECIÇÃO - CONSOLIDAÇÃO	0,00	1.305.655,52	0,02	1.305.655,50D
3.3.3.1.1.01 - DEPRECIÇÃO DE IMOBILIZADO	0,00	1.305.655,52	0,02	1.305.655,50D
3.3.3.1.1.01.01 - DEPRECIÇÃO DE BENS MÓVEIS	0,00	896.734,13	0,02	896.734,11D
3.3.3.1.1.01.01.01 - Depreciação de Máquinas, Aparelhos, Equipamentos e Ferramentas	0,00	48.997,30	0,00	48.997,30D
3.3.3.1.1.01.01.02 - Depreciação de Bens de Informática	0,00	758.233,57	0,02	758.233,55D
3.3.3.1.1.01.01.03 - Depreciação de Móveis e Utensílios	0,00	61.329,28	0,00	61.329,28D
3.3.3.1.1.01.01.04 - Depreciação de Veículos	0,00	28.173,98	0,00	28.173,98D
3.3.3.1.1.01.02 - DEPRECIÇÃO DE BENS IMÓVEIS	0,00	408.921,39	0,00	408.921,39D
3.3.3.1.1.01.02.01 - Depreciação de Bens de Uso Especial (Edifícios)	0,00	397.304,37	0,00	397.304,37D
3.3.3.1.1.01.02.03 - Depreciação de Instalações	0,00	11.617,02	0,00	11.617,02D
3.3.3.2 - AMORTIZAÇÃO	0,00	59.049,21	0,00	59.049,21D
3.3.3.2.1 - AMORTIZAÇÃO - CONSOLIDAÇÃO	0,00	59.049,21	0,00	59.049,21D

Conta	Saldo Anterior	Débitos	Créditos	Saldo
3.3.3.2.1.02 - AMORTIZAÇÃO DE INTANGÍVEL	0,00	59.049,21	0,00	59.049,21D
3.3.3.2.1.02.01 - Amortização de Softwares e Licenças	0,00	59.049,21	0,00	59.049,21D
3.4 - VARIAÇÕES PATRIMONIAIS DIMINUTIVAS FINANCEIRAS	0,00	142.129,63	0,00	142.129,63D
3.4.9 - OUTRAS VARIAÇÕES PATRIMONIAIS DIMINUTIVAS - FINANCEIRAS	0,00	142.129,63	0,00	142.129,63D
3.4.9.2 - JUROS E ENCARGOS EM INDENIZAÇÕES E RESTITUIÇÕES	0,00	142.129,63	0,00	142.129,63D
3.4.9.2.1 - JUROS E ENCARGOS EM INDENIZAÇÕES E RESTITUIÇÕES - CONSOLIDAÇÃO	0,00	142.129,63	0,00	142.129,63D
3.4.9.2.1.01 - Juros e Encargos em Indenizações e Restituições	0,00	142.129,63	0,00	142.129,63D
3.5 - TRANSFERÊNCIAS E DELEGAÇÕES CONCEDIDAS	0,00	18.130.907,83	798.661,26	17.332.246,57D
3.5.1 - TRANSFERÊNCIAS INTRAGOVERNAMENTAIS	0,00	16.687.241,84	762.223,55	15.925.018,29D
3.5.1.1 - TRANSFERÊNCIAS CONCEDIDAS PARA A EXECUÇÃO ORÇAMENTÁRIA	0,00	16.687.241,84	762.223,55	15.925.018,29D
3.5.1.1.2 - TRANSFERÊNCIAS CONCEDIDAS PARA A EXECUÇÃO ORÇAMENTÁRIA - INTRA OFSS	0,00	16.687.241,84	762.223,55	15.925.018,29D
3.5.1.1.2.99 - TRANSFERÊNCIAS CONCEDIDAS PARA A EXECUÇÃO ORÇAMENTÁRIA	0,00	16.687.241,84	762.223,55	15.925.018,29D
3.5.1.1.2.99.01 - TRANSFERÊNCIAS DESPESAS CORRENTES	0,00	5.549.662,25	762.223,55	4.787.438,70D
3.5.1.1.2.99.01.02 - PLATEC - COFEN	0,00	3.725.644,35	761.359,80	2.964.284,55D
3.5.1.1.2.99.01.02.001 - Programa de Apoio e Fortalecimento Institucional	0,00	768.406,83	82,48	768.324,35D
3.5.1.1.2.99.01.02.002 - Programa de Apoio aos Profissionais de Enfermagem	0,00	2.957.237,52	761.277,32	2.195.960,20D
3.5.1.1.2.99.01.03 - OUTRAS TRANSFERÊNCIAS INTRAGOVERNAMENTAIS	0,00	1.824.017,90	863,75	1.823.154,15D
3.5.1.1.2.99.01.03.001 - Fundo de Apoio Administrativo - FUNAD	0,00	1.814.249,44	863,75	1.813.385,69D
3.5.1.1.2.99.01.03.002 - Fundo Ana Neri - FUNAN	0,00	9.768,46	0,00	9.768,46D
3.5.1.1.2.99.02 - TRANSFERÊNCIAS DE CAPITAL	0,00	11.137.579,59	0,00	11.137.579,59D
3.5.1.1.2.99.02.01 - PLATEC - COFEN (Investimentos)	0,00	11.137.579,59	0,00	11.137.579,59D
3.5.3 - TRANSFERÊNCIAS A INSTITUIÇÕES PRIVADAS	0,00	803.192,39	36.437,71	766.754,68D
3.5.3.1 - TRANSFERÊNCIAS A INSTITUIÇÕES PRIVADAS SEM FINS LUCRATIVOS	0,00	803.192,39	36.437,71	766.754,68D
3.5.3.1.1 - TRANSFERÊNCIAS A INSTITUIÇÕES PRIVADAS SEM FINS LUCRATIVOS - CONSOLIDAÇÃO	0,00	803.192,39	36.437,71	766.754,68D
3.5.3.1.1.01 - Contribuições em Geral	0,00	803.192,39	36.437,71	766.754,68D
3.5.6 - TRANSFERÊNCIAS AO EXTERIOR	0,00	640.473,60	0,00	640.473,60D

Conta	Saldo Anterior	Débitos	Créditos	Saldo
3.5.6.0.1 - TRANSFERÊNCIAS AO EXTERIOR - CONSOLIDAÇÃO	0,00	640.473,60	0,00	640.473,60D
3.5.6.0.1.01 - CONTRIBUIÇÕES	0,00	640.473,60	0,00	640.473,60D
3.5.6.0.1.01.01 - CIE - Conselho Internacional de Enfermagem	0,00	640.473,60	0,00	640.473,60D
3.6 - DESVALORIZAÇÃO E PERDA DE ATIVOS E INCORPORAÇÃO DE PASSIVOS	0,00	1.187.505,77	13.085,75	1.174.420,02D
3.6.5 - DESINCORPORAÇÃO DE ATIVOS	0,00	1.187.505,77	13.085,75	1.174.420,02D
3.6.5.0.1 - DESINCORPORAÇÃO DE ATIVOS - CONSOLIDAÇÃO	0,00	1.187.505,77	13.085,75	1.174.420,02D
3.6.5.0.1.03 - Desincorporação de Créditos à Receber	0,00	1.150.194,16	0,00	1.150.194,16D
3.6.5.0.1.07 - Desincorporação de Imobilizado	0,00	37.311,61	13.085,75	24.225,86D
3.7 - TRIBUTÁRIAS	0,00	22.368,06	20,00	22.348,06D
3.7.1 - IMPOSTOS, TAXAS E CONTRIBUIÇÕES DE MELHORIA	0,00	22.368,06	20,00	22.348,06D
3.7.1.1 - IMPOSTOS	0,00	18.217,22	0,00	18.217,22D
3.7.1.1.1 - IMPOSTOS- CONSOLIDAÇÃO	0,00	18.217,22	0,00	18.217,22D
3.7.1.1.1.05 - IPTU e Encargos	0,00	18.217,22	0,00	18.217,22D
3.7.1.2 - TAXAS	0,00	4.150,84	20,00	4.130,84D
3.7.1.2.1 - TAXAS - CONSOLIDAÇÃO	0,00	4.150,84	20,00	4.130,84D
3.7.1.2.1.02 - TAXAS PELA PRESTAÇÃO DE SERVIÇOS	0,00	4.150,84	20,00	4.130,84D
3.7.1.2.1.02.01 - Taxas Diversas e Encargos	0,00	4.150,84	20,00	4.130,84D
3.9 - OUTRAS VARIAÇÕES PATRIMONIAIS DIMINUTIVAS	0,00	8.907.765,90	2.838.445,16	6.069.320,74D
3.9.7 - VPD DE CONSTITUIÇÃO DE PROVISÕES	0,00	8.858.704,60	2.838.445,15	6.020.259,45D
3.9.7.1 - VPD DE PROVISÃO PARA RISCOS TRABALHISTAS	0,00	1.344.246,29	0,00	1.344.246,29D
3.9.7.1.1 - VPD DE PROVISÃO PARA RISCOS TRABALHISTAS - CONSOLIDAÇÃO	0,00	1.344.246,29	0,00	1.344.246,29D
3.9.7.1.1.01 - Provisão para Riscos Trabalhistas	0,00	1.344.246,29	0,00	1.344.246,29D
3.9.7.4 - VPD DE PROVISÃO PARA RISCOS CÍVEIS	0,00	202.835,73	0,00	202.835,73D
3.9.7.4.1 - VPD DE PROVISÃO PARA RISCOS CÍVEIS – CONSOLIDAÇÃO	0,00	202.835,73	0,00	202.835,73D
3.9.7.4.1.01 - VPD de Provisão Para Riscos Cíveis	0,00	202.835,73	0,00	202.835,73D
3.9.7.9 - VPD DE OUTRAS PROVISÕES	0,00	7.311.622,58	2.838.445,15	4.473.177,43D

Conta	Saldo Anterior	Débitos	Créditos	Saldo
3.9.7.9.1 - VPD DE OUTRAS PROVISÕES - CONSOLIDAÇÃO	0,00	7.311.622,58	2.838.445,15	4.473.177,43D
3.9.7.9.1.01 - Provisão para Décimo Terceiro Salário	0,00	2.029.376,76	2.029.376,76	0,00
3.9.7.9.1.02 - Provisão para Férias	0,00	591.762,28	311.368,84	280.393,44D
3.9.7.9.1.03 - Provisão para Encargos de Décimo Terceiro Salário	0,00	403.794,03	403.794,03	0,00
3.9.7.9.1.04 - Provisão para Encargos de Férias	0,00	178.354,12	93.905,52	84.448,60D
3.9.7.9.1.05 - Provisão para Perdas com Crédito de Liquidação Duvidosa	0,00	4.108.335,39	0,00	4.108.335,39D
3.9.9 - DIVERSAS VARIAÇÕES PATRIMONIAIS DIMINUTIVAS	0,00	49.061,30	0,01	49.061,29D
3.9.9.6 - INDENIZAÇÕES E RESTITUIÇÕES	0,00	49.061,30	0,01	49.061,29D
3.9.9.6.1 - INDENIZAÇÕES E RESTITUIÇÕES - CONSOLIDAÇÃO	0,00	49.061,30	0,01	49.061,29D
3.9.9.6.1.01 - DEMAIS INDENIZAÇÕES E RESTITUIÇÕES	0,00	49.061,30	0,01	49.061,29D
3.9.9.6.1.01.05 - Ressarcimento de Anuidades de Exercícios Anteriores	0,00	2.400,04	0,00	2.400,04D
3.9.9.6.1.01.99 - Demais Indenizações e Restituições	0,00	46.661,26	0,01	46.661,25D
4 - VARIAÇÃO PATRIMONIAL AUMENTATIVA	0,00	6.038.299,19	161.421.755,34	155.383.456,15C
4.3 - EXPLORAÇÃO E VENDA DE BENS, SERVIÇOS E DIREITOS	0,00	0,00	172,65	172,65C
4.3.3 - EXPLORAÇÃO DE BENS E DIREITOS E PRESTAÇÃO DE SERVIÇOS	0,00	0,00	172,65	172,65C
4.3.3.1 - VALOR BRUTO DE EXPLORAÇÃO DE BENS E DIREITOS E PRESTAÇÃO DE SERVIÇOS	0,00	0,00	172,65	172,65C
4.3.3.1.1 - VALOR BRUTO DE EXPLORAÇÃO DE BENS, DIREITOS E PRESTAÇÃO DE SERVIÇOS - CONSOLIDAÇÃO	0,00	0,00	172,65	172,65C
4.3.3.1.1.37 - SERVIÇOS ADMINISTRATIVOS	0,00	0,00	172,65	172,65C
4.3.3.1.1.37.06 - Serviços de Fotocópias	0,00	0,00	172,65	172,65C
4.4 - VARIAÇÕES PATRIMONIAIS AUMENTATIVAS FINANCEIRAS	0,00	20,71	7.839.585,62	7.839.564,91C
4.4.2 - JUROS E ENCARGOS DE MORA	0,00	0,00	55.982,28	55.982,28C
4.4.2.9 - OUTROS JUROS E ENCARGOS DE MORA	0,00	0,00	55.982,28	55.982,28C
4.4.2.9.1 - OUTROS JUROS E ENCARGOS DE MORA - CONSOLIDAÇÃO	0,00	0,00	55.982,28	55.982,28C
4.4.2.9.1.01 - Outros Juros e Encargos de Mora	0,00	0,00	55.982,28	55.982,28C
4.4.3 - VARIAÇÕES MONETÁRIAS E CAMBIAIS	0,00	20,70	154.918,11	154.897,41C
4.4.3.9 - OUTRAS VARIAÇÕES MONETÁRIAS E CAMBIAIS	0,00	20,70	154.918,11	154.897,41C

Conta	Saldo Anterior	Débitos	Créditos	Saldo
4.4.3.9.1 - OUTRAS VARIAÇÕES MONETÁRIAS E CAMBIAIS - CONSOLIDAÇÃO	0,00	20,70	154.918,11	154.897,41C
4.4.3.9.1.01 - Outras Variações Monetárias	0,00	20,70	154.918,11	154.897,41C
4.4.5 - REMUNERAÇÃO DE DEPÓSITOS BANCÁRIOS E APLICAÇÕES FINANCEIRAS	0,00	0,01	7.305.859,17	7.305.859,16C
4.4.5.2 - REMUNERAÇÃO DE APLICAÇÕES FINANCEIRAS	0,00	0,01	7.305.859,17	7.305.859,16C
4.4.5.2.1 - REMUNERAÇÃO DE APLICAÇÕES FINANCEIRAS - CONSOLIDAÇÃO	0,00	0,01	7.305.859,17	7.305.859,16C
4.4.5.2.1.01 - Aplicações Fundos de Curto Prazo/CDB	0,00	0,01	7.305.859,17	7.305.859,16C
4.4.9 - OUTRAS VARIAÇÕES PATRIMONIAIS AUMENTATIVAS – FINANCEIRAS	0,00	0,00	322.826,06	322.826,06C
4.4.9.0.1 - OUTRAS VARIAÇÕES PATRIMONIAIS AUMENTATIVAS – FINANCEIRAS - CONSOLIDAÇÃO	0,00	0,00	322.826,06	322.826,06C
4.4.9.0.1.01 - Outras Variações Patrimoniais Aumentativas - Financeiras	0,00	0,00	322.826,06	322.826,06C
4.5 - TRANSFERÊNCIAS E DELEGAÇÕES RECEBIDAS	0,00	11.704,84	114.106.137,50	114.094.432,66C
4.5.1 - TRANSFERÊNCIAS INTRAGOVERNAMENTAIS	0,00	2.285,37	109.675.001,63	109.672.716,26C
4.5.1.1 - TRANSFERÊNCIAS RECEBIDAS PARA A EXECUÇÃO ORÇAMENTÁRIA	0,00	2.285,37	109.675.001,63	109.672.716,26C
4.5.1.1.1 - TRANSFERÊNCIAS INTRAGOVERNAMENTAIS	0,00	2.285,37	109.675.001,63	109.672.716,26C
4.5.1.1.1.02 - TRANSFERÊNCIAS DOS CONSELHOS REGIONAIS DE ENFERMAGEM - CORENS	0,00	2.285,37	109.675.001,63	109.672.716,26C
4.5.1.1.1.02.01 - COTA-PARTE	0,00	2.285,37	109.675.001,63	109.672.716,26C
4.5.1.1.1.02.01.01 - COREN Acre	0,00	0,00	329.483,42	329.483,42C
4.5.1.1.1.02.01.02 - COREN Alagoas	0,00	0,00	972.255,63	972.255,63C
4.5.1.1.1.02.01.03 - COREN Amapá	0,00	0,00	324.838,85	324.838,85C
4.5.1.1.1.02.01.04 - COREN Amazonas	0,00	0,00	2.135.733,51	2.135.733,51C
4.5.1.1.1.02.01.05 - COREN Bahia	0,00	0,00	5.779.454,04	5.779.454,04C
4.5.1.1.1.02.01.06 - COREN Ceará	0,00	0,00	3.518.880,85	3.518.880,85C
4.5.1.1.1.02.01.07 - COREN Distrito Federal	0,00	1.585,37	3.206.250,08	3.204.664,71C
4.5.1.1.1.02.01.08 - COREN Espírito Santo	0,00	0,00	1.869.675,20	1.869.675,20C
4.5.1.1.1.02.01.09 - COREN Goiás	0,00	700,00	2.654.761,61	2.654.061,61C
4.5.1.1.1.02.01.10 - COREN Maranhão	0,00	0,00	1.832.122,21	1.832.122,21C
4.5.1.1.1.02.01.11 - COREN Mato Grosso	0,00	0,00	1.829.581,52	1.829.581,52C

Conta	Saldo Anterior	Débitos	Créditos	Saldo
4.5.1.1.1.02.01.12 - COREN Mato Grosso Do Sul	0,00	0,00	1.460.781,60	1.460.781,60C
4.5.1.1.1.02.01.13 - COREN Minas Gerais	0,00	0,00	10.449.579,45	10.449.579,45C
4.5.1.1.1.02.01.14 - COREN Pará	0,00	0,00	2.508.885,05	2.508.885,05C
4.5.1.1.1.02.01.15 - COREN Paraíba	0,00	0,00	1.683.893,14	1.683.893,14C
4.5.1.1.1.02.01.16 - COREN Paraná	0,00	0,00	5.711.719,88	5.711.719,88C
4.5.1.1.1.02.01.17 - COREN Pernambuco	0,00	0,00	3.122.301,34	3.122.301,34C
4.5.1.1.1.02.01.18 - COREN Piauí	0,00	0,00	1.479.111,73	1.479.111,73C
4.5.1.1.1.02.01.19 - COREN Rio De Janeiro	0,00	0,00	9.567.079,33	9.567.079,33C
4.5.1.1.1.02.01.20 - COREN Rio Grande Do Norte	0,00	0,00	1.509.544,06	1.509.544,06C
4.5.1.1.1.02.01.21 - COREN Rio Grande Do Sul	0,00	0,00	6.649.166,04	6.649.166,04C
4.5.1.1.1.02.01.22 - COREN Rondônia	0,00	0,00	629.554,61	629.554,61C
4.5.1.1.1.02.01.23 - COREN Roraima	0,00	0,00	251.302,50	251.302,50C
4.5.1.1.1.02.01.24 - COREN Santa Catarina	0,00	0,00	3.591.773,02	3.591.773,02C
4.5.1.1.1.02.01.25 - COREN São Paulo	0,00	0,00	34.729.469,43	34.729.469,43C
4.5.1.1.1.02.01.26 - COREN Sergipe	0,00	0,00	924.957,00	924.957,00C
4.5.1.1.1.02.01.27 - COREN Tocantins	0,00	0,00	952.846,53	952.846,53C
4.5.9 - OUTRAS TRANSFERÊNCIAS E DELEGAÇÕES RECEBIDAS	0,00	9.419,47	4.431.135,87	4.421.716,40C
4.5.9.0.1 - OUTRAS TRANSFERÊNCIAS E DELEGAÇÕES RECEBIDAS - CONSOLIDAÇÃO	0,00	9.419,47	4.431.135,87	4.421.716,40C
4.5.9.0.1.02 - Indenizações e Restituições de Convênios	0,00	9.419,47	4.431.135,87	4.421.716,40C
4.6 - VALORIZAÇÃO E GANHOS COM ATIVOS E DESINCORPORAÇÃO DE PASSIVOS	0,00	22.580,00	26.594.452,34	26.571.872,34C
4.6.1 - REAVALIAÇÃO DE ATIVOS	0,00	0,00	26.567.547,64	26.567.547,64C
4.6.1.1 - REAVALIAÇÃO DE IMOBILIZADO	0,00	0,00	26.567.547,64	26.567.547,64C
4.6.1.1.1 - REAVALIAÇÃO DE IMOBILIZADO - CONSOLIDAÇÃO	0,00	0,00	26.567.547,64	26.567.547,64C
4.6.1.1.1.02 - REAVALIAÇÃO DE BENS IMÓVEIS	0,00	0,00	26.567.547,64	26.567.547,64C
4.6.1.1.1.02.01 - Reavaliação de Bens de Uso Especial	0,00	0,00	26.567.547,64	26.567.547,64C
4.6.2 - GANHOS COM ALIENAÇÃO	0,00	22.580,00	26.904,70	4.324,70C

Conta	Saldo Anterior	Débitos	Créditos	Saldo
4.6.2.2 - GANHOS COM ALIENAÇÃO DE IMOBILIZADO	0,00	22.580,00	26.904,70	4.324,70C
4.6.2.2.1 - GANHOS COM ALIENAÇÃO DE IMOBILIZADO - CONSOLIDAÇÃO	0,00	22.580,00	26.904,70	4.324,70C
4.6.2.2.1.01 - GANHO LÍQUIDO COM A ALIENAÇÃO DE BENS MÓVEIS	0,00	22.580,00	26.904,70	4.324,70C
4.6.2.2.1.01.05 - Ganho Líquido com a Alienação de Veículos	0,00	22.580,00	26.904,70	4.324,70C
4.9 - OUTRAS VARIAÇÕES PATRIMONIAIS AUMENTATIVAS	0,00	6.003.993,64	12.881.407,23	6.877.413,59C
4.9.9 - DIVERSAS VARIAÇÕES PATRIMONIAIS AUMENTATIVAS	0,00	6.003.993,64	12.881.407,23	6.877.413,59C
4.9.9.5 - MULTAS ADMINISTRATIVAS	0,00	0,00	103.312,30	103.312,30C
4.9.9.5.1 - MULTAS ADMINISTRATIVAS - CONSOLIDAÇÃO	0,00	0,00	103.312,30	103.312,30C
4.9.9.5.1.01 - Multas Administrativas, Contratuais e Judiciais	0,00	0,00	103.312,30	103.312,30C
4.9.9.6 - INDENIZAÇÕES E RESTITUIÇÕES	0,00	25.797,08	6.296.278,28	6.270.481,20C
4.9.9.6.1 - INDENIZAÇÕES E RESTITUIÇÕES - CONSOLIDAÇÃO	0,00	25.797,08	6.296.278,28	6.270.481,20C
4.9.9.6.1.01 - Indenizações por Danos Causados ao Patrimônio Público	0,00	0,00	2.359,47	2.359,47C
4.9.9.6.1.04 - Reposição/Indenização De Servidores/Agentes Públicos	0,00	0,00	4,90	4,90C
4.9.9.6.1.99 - OUTRAS INDENIZAÇÕES	0,00	25.797,08	6.293.913,91	6.268.116,83C
4.9.9.6.1.99.01 - Restituições de Convênios	0,00	0,00	58.295,30	58.295,30C
4.9.9.6.1.99.02 - Indenizações e Restituições de FUNAD	0,00	0,00	71.307,46	71.307,46C
4.9.9.6.1.99.03 - Indenizações e Restituições de Diárias	0,00	0,00	16.976,00	16.976,00C
4.9.9.6.1.99.05 - Inscrição por Responsabilidade	0,00	0,00	5.807.191,34	5.807.191,34C
4.9.9.6.1.99.99 - Outras Indenizações e Restituições	0,00	25.797,08	340.143,81	314.346,73C
4.9.9.9 - VARIAÇÕES PATRIMONIAIS AUMENTATIVAS DECORRENTES DE FATOS GERADORES DIVERSOS	0,00	5.978.196,56	6.481.816,65	503.620,09C
4.9.9.9.1 - VARIAÇÕES PATRIMONIAIS AUMENTATIVAS DECORRENTES DE FATOS GERADORES DIVERSOS - CONSOLIDAÇÃO	0,00	5.978.196,56	6.481.816,65	503.620,09C
4.9.9.9.1.98 - OUTRAS RECEITAS	0,00	5.978.196,56	6.481.816,08	503.619,52C
4.9.9.9.1.98.03 - Receita de Ações Judiciais	0,00	17,48	503.637,00	503.619,52C
4.9.9.9.1.98.06 - Inscrição por Responsabilidade	0,00	5.978.179,08	5.978.179,08	0,00
4.9.9.9.1.99 - CANCELAMENTO DE DÍVIDAS	0,00	0,00	0,57	0,57C
4.9.9.9.1.99.03 - Cancelamento de Restos a Pagar (2.1.3.1.1.01.02)	0,00	0,00	0,57	0,57C

Conta	Saldo Anterior	Débitos	Créditos	Saldo
5 - CONTROLES DA APROVAÇÃO DO PLANEJAMENTO E ORÇAMENTO	0,00	329.567.971,41	66.655.007,31	262.912.964,10D
5.2 - ORÇAMENTO APROVADO	0,00	309.141.074,05	57.156.387,17	251.984.686,88D
5.2.1 - PREVISÃO DA RECEITA	0,00	100.129.201,20	0,00	100.129.201,20D
5.2.1.1 - PREVISÃO INICIAL DA RECEITA	0,00	100.129.201,20	0,00	100.129.201,20D
5.2.1.1.1 - PREVISAO INICIAL DA RECEITA BRUTA	0,00	100.129.201,20	0,00	100.129.201,20D
5.2.1.1.1.01 - RECEITAS CORRENTE	0,00	100.129.201,20	0,00	100.129.201,20D
5.2.1.1.1.01.03 - RECEITAS PATRIMONIAIS	0,00	9.000.000,00	0,00	9.000.000,00D
5.2.1.1.1.01.03.02 - RECEITAS DE VALORES MOBILIÁRIOS	0,00	9.000.000,00	0,00	9.000.000,00D
5.2.1.1.1.01.03.02.002 - RECEITAS DE APLICAÇÃO FINANCEIRAS	0,00	9.000.000,00	0,00	9.000.000,00D
5.2.1.1.1.01.03.02.002.001 - Aplicações Fundos de Curto Prazo/CDB	0,00	9.000.000,00	0,00	9.000.000,00D
5.2.1.1.1.01.07 - TRANSFERÊNCIAS CORRENTES	0,00	91.129.201,20	0,00	91.129.201,20D
5.2.1.1.1.01.07.01 - TRANSFERÊNCIAS INTRAGOVERNAMENTAIS	0,00	91.129.201,20	0,00	91.129.201,20D
5.2.1.1.1.01.07.01.002 - TRANSFERÊNCIAS DOS CONSELHOS REGIONAIS DE ENFERMAGEM-CORENS	0,00	91.129.201,20	0,00	91.129.201,20D
5.2.1.1.1.01.07.01.002.001 - COREN Acre	0,00	255.071,78	0,00	255.071,78D
5.2.1.1.1.01.07.01.002.002 - COREN Alagoas	0,00	724.602,74	0,00	724.602,74D
5.2.1.1.1.01.07.01.002.003 - COREN Amapá	0,00	212.000,00	0,00	212.000,00D
5.2.1.1.1.01.07.01.002.004 - COREN Amazonas	0,00	1.657.150,48	0,00	1.657.150,48D
5.2.1.1.1.01.07.01.002.005 - COREN Bahia	0,00	5.078.547,62	0,00	5.078.547,62D
5.2.1.1.1.01.07.01.002.006 - COREN Ceará	0,00	2.614.854,38	0,00	2.614.854,38D
5.2.1.1.1.01.07.01.002.007 - COREN Distrito Federal	0,00	2.802.077,83	0,00	2.802.077,83D
5.2.1.1.1.01.07.01.002.008 - COREN Espírito Santo	0,00	1.793.861,28	0,00	1.793.861,28D
5.2.1.1.1.01.07.01.002.009 - COREN Goiás	0,00	2.517.650,13	0,00	2.517.650,13D
5.2.1.1.1.01.07.01.002.010 - COREN Maranhão	0,00	1.604.946,00	0,00	1.604.946,00D
5.2.1.1.1.01.07.01.002.011 - COREN Mato Grosso	0,00	1.576.286,25	0,00	1.576.286,25D
5.2.1.1.1.01.07.01.002.012 - COREN Mato Grosso Do Sul	0,00	1.236.488,21	0,00	1.236.488,21D
5.2.1.1.1.01.07.01.002.013 - COREN Minas Gerais	0,00	7.713.090,00	0,00	7.713.090,00D

Conta	Saldo Anterior	Débitos	Créditos	Saldo
5.2.1.1.1.01.07.01.002.014 - COREN Pará	0,00	1.918.992,75	0,00	1.918.992,75D
5.2.1.1.1.01.07.01.002.015 - COREN Paraíba	0,00	1.637.956,23	0,00	1.637.956,23D
5.2.1.1.1.01.07.01.002.016 - COREN Paraná	0,00	4.260.158,45	0,00	4.260.158,45D
5.2.1.1.1.01.07.01.002.017 - COREN Pernambuco	0,00	3.111.018,58	0,00	3.111.018,58D
5.2.1.1.1.01.07.01.002.018 - COREN Piauí	0,00	1.265.589,52	0,00	1.265.589,52D
5.2.1.1.1.01.07.01.002.019 - COREN Rio De Janeiro	0,00	9.109.575,53	0,00	9.109.575,53D
5.2.1.1.1.01.07.01.002.020 - COREN Rio Grande Do Norte	0,00	1.343.947,50	0,00	1.343.947,50D
5.2.1.1.1.01.07.01.002.021 - COREN Rio Grande Do Sul	0,00	5.645.351,25	0,00	5.645.351,25D
5.2.1.1.1.01.07.01.002.022 - COREN Rondônia	0,00	569.250,00	0,00	569.250,00D
5.2.1.1.1.01.07.01.002.023 - COREN Roraima	0,00	236.743,05	0,00	236.743,05D
5.2.1.1.1.01.07.01.002.024 - COREN Santa Catarina	0,00	2.886.777,83	0,00	2.886.777,83D
5.2.1.1.1.01.07.01.002.025 - COREN São Paulo	0,00	28.060.512,40	0,00	28.060.512,40D
5.2.1.1.1.01.07.01.002.026 - COREN Sergipe	0,00	761.459,71	0,00	761.459,71D
5.2.1.1.1.01.07.01.002.027 - COREN Tocantins	0,00	535.241,70	0,00	535.241,70D
5.2.2 - FIXAÇÃO DA DESPESA	0,00	209.011.872,85	57.156.387,17	151.855.485,68D
5.2.2.1 - DOTAÇÃO ORÇAMENTÁRIA	0,00	209.011.872,85	57.156.387,17	151.855.485,68D
5.2.2.1.1 - DOTAÇÃO INICIAL	0,00	100.330.201,20	201.000,00	100.129.201,20D
5.2.2.1.1.01 - CREDITO INICIAL - DESPESA CORRENTE	0,00	96.145.165,70	201.000,00	95.944.165,70D
5.2.2.1.1.01.31 - PESSOAL E ENCARGOS SOCIAIS	0,00	48.726.207,37	0,00	48.726.207,37D
5.2.2.1.1.01.31.90 - APLICAÇÕES DIRETAS	0,00	48.726.207,37	0,00	48.726.207,37D
5.2.2.1.1.01.31.90.001 - APOSENTADORIAS DO RPPS	0,00	88.367,33	0,00	88.367,33D
5.2.2.1.1.01.31.90.001.001 - PROVENTOS - PESSOAL CIVIL	0,00	88.367,33	0,00	88.367,33D
5.2.2.1.1.01.31.90.001.001.002 - Aposentadorias Compulsórias	0,00	88.367,33	0,00	88.367,33D
5.2.2.1.1.01.31.90.008 - OUTROS BENEFÍCIOS ASSISTENCIAIS DO SERVIDOR OU DO MILITAR	0,00	1.384.778,96	0,00	1.384.778,96D
5.2.2.1.1.01.31.90.008.001 - Auxílio Creche	0,00	161.660,17	0,00	161.660,17D
5.2.2.1.1.01.31.90.008.002 - Auxílio Especialização	0,00	106.666,62	0,00	106.666,62D

Conta	Saldo Anterior	Débitos	Créditos	Saldo
5.2.2.1.1.01.31.90.008.006 - Auxílio Saúde aos Servidores	0,00	1.116.452,17	0,00	1.116.452,17D
5.2.2.1.1.01.31.90.011 - VENCIMENTOS E VANTAGENS FIXAS - PESSOAL CIVIL	0,00	31.301.940,76	0,00	31.301.940,76D
5.2.2.1.1.01.31.90.011.001 - Vencimentos e Salários	0,00	19.495.500,00	0,00	19.495.500,00D
5.2.2.1.1.01.31.90.011.002 - Adicional Noturno	0,00	3.170,00	0,00	3.170,00D
5.2.2.1.1.01.31.90.011.014 - Gratificação Por Exercício de Cargos e Funções	0,00	2.478.482,36	0,00	2.478.482,36D
5.2.2.1.1.01.31.90.011.018 - Gratificação por Tempo de Serviço	0,00	2.045.706,67	0,00	2.045.706,67D
5.2.2.1.1.01.31.90.011.021 - Férias	0,00	2.512.082,78	0,00	2.512.082,78D
5.2.2.1.1.01.31.90.011.022 - 13. Salário	0,00	3.036.082,77	0,00	3.036.082,77D
5.2.2.1.1.01.31.90.011.023 - Férias - Abono Pecuniário	0,00	294.315,31	0,00	294.315,31D
5.2.2.1.1.01.31.90.011.024 - Ferias - Abono Constitucional	0,00	837.360,93	0,00	837.360,93D
5.2.2.1.1.01.31.90.011.099 - Outros Vencimentos e Vantagens Fixas - Pessoal Civil – RGPS	0,00	599.239,94	0,00	599.239,94D
5.2.2.1.1.01.31.90.011.099.001 - Gratificação de Qualificação	0,00	599.239,94	0,00	599.239,94D
5.2.2.1.1.01.31.90.013 - OBRIGAÇÕES PATRONAIS	0,00	9.888.475,55	0,00	9.888.475,55D
5.2.2.1.1.01.31.90.013.001 - Contribuições Previdenciárias - RGPS	0,00	6.929.399,55	0,00	6.929.399,55D
5.2.2.1.1.01.31.90.013.006 - Contribuição para o PIS sobre Folha de Pagamento	0,00	329.971,41	0,00	329.971,41D
5.2.2.1.1.01.31.90.013.007 - FGTS	0,00	2.629.104,59	0,00	2.629.104,59D
5.2.2.1.1.01.31.90.016 - OUTRAS DESPESAS VARIÁVEIS - PESSOAL CIVIL - RGPS	0,00	1.695.199,96	0,00	1.695.199,96D
5.2.2.1.1.01.31.90.016.001 - Gratificação / Salário - Substituições	0,00	1.663.999,96	0,00	1.663.999,96D
5.2.2.1.1.01.31.90.016.004 - Horas Extras	0,00	31.200,00	0,00	31.200,00D
5.2.2.1.1.01.31.90.091 - SENTENÇAS JUDICIAIS	0,00	1.811.661,31	0,00	1.811.661,31D
5.2.2.1.1.01.31.90.091.001 - Sentenças / Decisões Judiciais Trabalhistas - Trânsito em Julgado - e Encargos	0,00	1.811.661,31	0,00	1.811.661,31D
5.2.2.1.1.01.31.90.092 - Despesas de Exercícios Anteriores (Trabalhistas)	0,00	1.590.000,00	0,00	1.590.000,00D
5.2.2.1.1.01.31.90.094 - INDENIZAÇÕES E RESTITUIÇÕES TRABALHISTAS	0,00	965.783,50	0,00	965.783,50D
5.2.2.1.1.01.31.90.094.001 - Férias Indenizadas	0,00	257.660,00	0,00	257.660,00D
5.2.2.1.1.01.31.90.094.002 - Aviso Prévio Indenizado	0,00	377.520,00	0,00	377.520,00D
5.2.2.1.1.01.31.90.094.003 - Multas e Contribuições sobre Depósitos do FGTS	0,00	177.760,00	0,00	177.760,00D

Conta	Saldo Anterior	Débitos	Créditos	Saldo
5.2.2.1.1.01.31.90.094.006 - Outras Indenizações Trabalhistas	0,00	152.843,50	0,00	152.843,50D
5.2.2.1.1.01.33 - OUTRAS DESPESAS CORRENTES	0,00	47.418.958,33	201.000,00	47.217.958,33D
5.2.2.1.1.01.33.50 - TRANSFERÊNCIAS A INSTITUIÇÕES PRIVADAS SEM FINS LUCRATIVOS	0,00	850.000,00	0,00	850.000,00D
5.2.2.1.1.01.33.50.041 - CONTRIBUIÇÕES	0,00	850.000,00	0,00	850.000,00D
5.2.2.1.1.01.33.50.041.001 - Contribuições em Geral	0,00	150.000,00	0,00	150.000,00D
5.2.2.1.1.01.33.50.041.002 - CIE - Conselho Internacional de Enfermagem	0,00	700.000,00	0,00	700.000,00D
5.2.2.1.1.01.33.90 - APLICAÇÕES DIRETAS	0,00	46.568.958,33	201.000,00	46.367.958,33D
5.2.2.1.1.01.33.90.014 - DIÁRIAS	0,00	2.850.000,00	200.000,00	2.650.000,00D
5.2.2.1.1.01.33.90.014.001 - Diárias Pessoal Civil	0,00	750.000,00	0,00	750.000,00D
5.2.2.1.1.01.33.90.014.003 - Diárias - Colaboradores Eventuais	0,00	1.100.000,00	0,00	1.100.000,00D
5.2.2.1.1.01.33.90.014.004 - Diárias a Conselheiros	0,00	1.000.000,00	200.000,00	800.000,00D
5.2.2.1.1.01.33.90.030 - MATERIAL DE CONSUMO	0,00	6.408.435,10	0,00	6.408.435,10D
5.2.2.1.1.01.33.90.030.001 - Combustíveis e Lubrificantes Automotivos	0,00	64.354,20	0,00	64.354,20D
5.2.2.1.1.01.33.90.030.006 - Gêneros Alimentícios	0,00	28.784,44	0,00	28.784,44D
5.2.2.1.1.01.33.90.030.016 - Material de Expediente	0,00	111.188,74	0,00	111.188,74D
5.2.2.1.1.01.33.90.030.017 - Material de Processamento de Dados	0,00	80.000,00	0,00	80.000,00D
5.2.2.1.1.01.33.90.030.019 - Material de Acondicionamento e Embalagem	0,00	1.740,00	0,00	1.740,00D
5.2.2.1.1.01.33.90.030.021 - Material de Copa e Cozinha	0,00	16.466,95	0,00	16.466,95D
5.2.2.1.1.01.33.90.030.022 - Material de Limpeza e Prod. de Higienização	0,00	41.624,14	0,00	41.624,14D
5.2.2.1.1.01.33.90.030.025 - Material p/ Manutenção de Bens Móveis	0,00	28.000,00	0,00	28.000,00D
5.2.2.1.1.01.33.90.030.026 - Material Elétrico e Eletrônico	0,00	2.088,12	0,00	2.088,12D
5.2.2.1.1.01.33.90.030.042 - Ferramentas	0,00	1.200,00	0,00	1.200,00D
5.2.2.1.1.01.33.90.030.099 - OUTROS MATERIAIS DE USO NÃO DURADOURO	0,00	6.032.988,51	0,00	6.032.988,51D
5.2.2.1.1.01.33.90.030.099.001 - Carteiras de Identificação Profissional	0,00	6.002.988,51	0,00	6.002.988,51D
5.2.2.1.1.01.33.90.030.099.002 - Materiais de Conservação e Restauração - Biblioteca	0,00	30.000,00	0,00	30.000,00D
5.2.2.1.1.01.33.90.033 - PASSAGENS E DESPESAS COM LOCOMOÇÃO	0,00	6.253.000,00	0,00	6.253.000,00D

Conta	Saldo Anterior	Débitos	Créditos	Saldo
5.2.2.1.1.01.33.90.033.001 - Passagens Aéreas	0,00	6.250.000,00	0,00	6.250.000,00D
5.2.2.1.1.01.33.90.033.099 - Demais Despesas com Locomoção	0,00	3.000,00	0,00	3.000,00D
5.2.2.1.1.01.33.90.035 - SERVIÇOS DE CONSULTORIA	0,00	76.878,38	0,00	76.878,38D
5.2.2.1.1.01.33.90.035.001 - Serviços de Consultoria - PJ	0,00	76.878,38	0,00	76.878,38D
5.2.2.1.1.01.33.90.036 - OUTROS SERVIÇOS DE TERCEIROS - PESSOA FÍSICA	0,00	400.596,38	0,00	400.596,38D
5.2.2.1.1.01.33.90.036.016 - Estagiários	0,00	400.596,38	0,00	400.596,38D
5.2.2.1.1.01.33.90.037 - LOCAÇÃO DE MÃO-DE-OBRA	0,00	2.108.303,66	0,00	2.108.303,66D
5.2.2.1.1.01.33.90.037.001 - Serviços de Segurança	0,00	499.694,52	0,00	499.694,52D
5.2.2.1.1.01.33.90.037.002 - Serviços de Limpeza e Higienização com Locação de Mão de Obra	0,00	634.360,96	0,00	634.360,96D
5.2.2.1.1.01.33.90.037.099 - Outros Serviços Terceirizados	0,00	974.248,18	0,00	974.248,18D
5.2.2.1.1.01.33.90.039 - OUTROS SERVIÇOS DE TERCEIROS - PESSOA JURÍDICA	0,00	17.700.788,68	0,00	17.700.788,68D
5.2.2.1.1.01.33.90.039.002 - DEMAIS SERVIÇOS - PESSOAS JURÍDICAS	0,00	17.700.788,68	0,00	17.700.788,68D
5.2.2.1.1.01.33.90.039.002.001 - Serviços de Água e Esgoto, Energia Elétrica, Gás e Outros.	0,00	364.538,16	0,00	364.538,16D
5.2.2.1.1.01.33.90.039.002.002 - Serviços Gráficos e Editoriais	0,00	462.322,40	0,00	462.322,40D
5.2.2.1.1.01.33.90.039.002.003 - Correspondência e Cobrança	0,00	528.069,64	0,00	528.069,64D
5.2.2.1.1.01.33.90.039.002.004 - PUBLICIDADE	0,00	4.340.711,06	0,00	4.340.711,06D
5.2.2.1.1.01.33.90.039.002.004.001 - Divulgações Diversas	0,00	340.711,06	0,00	340.711,06D
5.2.2.1.1.01.33.90.039.002.004.002 - Propaganda e Publicidade	0,00	4.000.000,00	0,00	4.000.000,00D
5.2.2.1.1.01.33.90.039.002.006 - Assinaturas de Periódicos e Anuidades	0,00	12.625,59	0,00	12.625,59D
5.2.2.1.1.01.33.90.039.002.007 - Serviços de Cópias e Reprodução de Documentos	0,00	117.120,00	0,00	117.120,00D
5.2.2.1.1.01.33.90.039.002.008 - Serviços de Áudio, Vídeo e Foto	0,00	1.700,60	0,00	1.700,60D
5.2.2.1.1.01.33.90.039.002.009 - SERVIÇOS DE TRANSPORTE	0,00	80.000,00	0,00	80.000,00D
5.2.2.1.1.01.33.90.039.002.009.001 - Transporte em Geral	0,00	35.000,00	0,00	35.000,00D
5.2.2.1.1.01.33.90.039.002.009.002 - Fretes	0,00	45.000,00	0,00	45.000,00D
5.2.2.1.1.01.33.90.039.002.010 - Intermediação de Estágios	0,00	22.420,34	0,00	22.420,34D

Conta	Saldo Anterior	Débitos	Créditos	Saldo
5.2.2.1.1.01.33.90.039.002.012 - LOCAÇÕES	0,00	315.822,05	0,00	315.822,05D
5.2.2.1.1.01.33.90.039.002.012.001 - Locação de Bens Imóveis	0,00	182.262,94	0,00	182.262,94D
5.2.2.1.1.01.33.90.039.002.012.002 - Locação de Bens Móveis	0,00	133.559,11	0,00	133.559,11D
5.2.2.1.1.01.33.90.039.002.013 - Serviços de Alimentação	0,00	183.000,00	0,00	183.000,00D
5.2.2.1.1.01.33.90.039.002.014 - Serviços Relacionados a Tecnologia da Informação	0,00	1.924.181,54	0,00	1.924.181,54D
5.2.2.1.1.01.33.90.039.002.015 - Manutenção e Conservação de Bens Móveis e Imóveis/Instalações	0,00	1.464.283,47	0,00	1.464.283,47D
5.2.2.1.1.01.33.90.039.002.016 - SERVIÇOS DE APOIO DO ENSINO	0,00	4.374.091,67	0,00	4.374.091,67D
5.2.2.1.1.01.33.90.039.002.016.001 - Palestras, Cursos e Capacitação	0,00	360.225,01	0,00	360.225,01D
5.2.2.1.1.01.33.90.039.002.016.002 - Participação de Conselheiros/Colaboradores em Palestras, Congressos, Seminários e Afins	0,00	30.000,00	0,00	30.000,00D
5.2.2.1.1.01.33.90.039.002.016.003 - Educação Permanente	0,00	3.983.866,66	0,00	3.983.866,66D
5.2.2.1.1.01.33.90.039.002.018 - Seguros em Geral	0,00	277.640,00	0,00	277.640,00D
5.2.2.1.1.01.33.90.039.002.021 - Serviços Técnicos Profissionais	0,00	22.000,00	0,00	22.000,00D
5.2.2.1.1.01.33.90.039.002.022 - Serviços Médico-Hospitalar, Odontol. e Laboratoriais	0,00	61.572,77	0,00	61.572,77D
5.2.2.1.1.01.33.90.039.002.023 - Perícia	0,00	3.922,91	0,00	3.922,91D
5.2.2.1.1.01.33.90.039.002.024 - Telefonia Móvel e Fixa	0,00	595.984,01	0,00	595.984,01D
5.2.2.1.1.01.33.90.039.002.025 - Serviços Bancários	0,00	300.000,00	0,00	300.000,00D
5.2.2.1.1.01.33.90.039.002.026 - Taxa de Condomínio	0,00	198.050,10	0,00	198.050,10D
5.2.2.1.1.01.33.90.039.002.027 - Congresso Brasileiro dos Conselhos de Enfermagem - CBCENF	0,00	1.000.000,00	0,00	1.000.000,00D
5.2.2.1.1.01.33.90.039.002.028 - Congressos, Convenções, Conferências, Seminários, Simpósios e Reuniões	0,00	916.932,37	0,00	916.932,37D
5.2.2.1.1.01.33.90.039.002.032 - Serviços Judiciários (PJ)	0,00	33.800,00	0,00	33.800,00D
5.2.2.1.1.01.33.90.039.002.033 - Auditoria Externa	0,00	50.000,00	0,00	50.000,00D
5.2.2.1.1.01.33.90.039.002.035 - Patrocínio	0,00	50.000,00	0,00	50.000,00D
5.2.2.1.1.01.33.90.041 - CONTRIBUIÇÕES	0,00	4.982.839,32	0,00	4.982.839,32D
5.2.2.1.1.01.33.90.041.002 - PLATEC - COFEN	0,00	4.632.839,32	0,00	4.632.839,32D

Conta	Saldo Anterior	Débitos	Créditos	Saldo
5.2.2.1.1.01.33.90.041.002.001 - Programa de Apoio e Fortalecimento Institucional	0,00	1.286.839,32	0,00	1.286.839,32D
5.2.2.1.1.01.33.90.041.002.002 - Programa de Apoio aos Profissionais de Enfermagem	0,00	3.346.000,00	0,00	3.346.000,00D
5.2.2.1.1.01.33.90.041.003 - OUTRAS TRANSFERENCIAS INTRAGOVERNAMENTAIS	0,00	350.000,00	0,00	350.000,00D
5.2.2.1.1.01.33.90.041.003.001 - Fundo de Apoio Administrativo - FUNAD	0,00	350.000,00	0,00	350.000,00D
5.2.2.1.1.01.33.90.046 - AUXÍLIO ALIMENTAÇÃO	0,00	2.799.525,24	0,00	2.799.525,24D
5.2.2.1.1.01.33.90.046.001 - Auxílio Alimentação / Refeição	0,00	2.799.525,24	0,00	2.799.525,24D
5.2.2.1.1.01.33.90.047 - OBRIGAÇÕES TRIBUTÁRIAS E CONTRIBUTIVAS	0,00	47.825,82	1.000,00	46.825,82D
5.2.2.1.1.01.33.90.047.001 - IPTU e Encargos	0,00	18.525,82	0,00	18.525,82D
5.2.2.1.1.01.33.90.047.002 - Taxas Diversas e Encargos	0,00	9.300,00	0,00	9.300,00D
5.2.2.1.1.01.33.90.047.004 - Outros Juros e Encargos de Mora	0,00	20.000,00	1.000,00	19.000,00D
5.2.2.1.1.01.33.90.049 - AUXÍLIO TRANSPORTE	0,00	407.750,21	0,00	407.750,21D
5.2.2.1.1.01.33.90.049.001 - Auxílio Transporte	0,00	407.750,21	0,00	407.750,21D
5.2.2.1.1.01.33.90.067 - DEPÓSITOS COMPULSÓRIOS	0,00	53.015,54	0,00	53.015,54D
5.2.2.1.1.01.33.90.067.002 - Depósitos Judiciais	0,00	53.015,54	0,00	53.015,54D
5.2.2.1.1.01.33.90.091 - SENTENÇAS JUDICIAIS	0,00	1.800.000,00	0,00	1.800.000,00D
5.2.2.1.1.01.33.90.091.001 - Sentenças / Decisões Judiciais Não Trabalhistas - Trânsito em Julgado - e Encargos	0,00	1.800.000,00	0,00	1.800.000,00D
5.2.2.1.1.01.33.90.092 - Despesas de Exercícios Anteriores (Despesas em Geral - Aplic. Diretas)	0,00	70.000,00	0,00	70.000,00D
5.2.2.1.1.01.33.90.093 - INDENIZAÇÕES E RESTITUIÇÕES	0,00	610.000,00	0,00	610.000,00D
5.2.2.1.1.01.33.90.093.001 - DESPESAS COM REUNIÕES, REPRESENTAÇÕES, PLENÁRIO E DESLOCAMENTOS	0,00	520.000,00	0,00	520.000,00D
5.2.2.1.1.01.33.90.093.001.001 - Auxílio Representação	0,00	20.000,00	0,00	20.000,00D
5.2.2.1.1.01.33.90.093.001.002 - Jetons e Gratificações a Conselheiros	0,00	500.000,00	0,00	500.000,00D
5.2.2.1.1.01.33.90.093.002 - DEMAIS INDENIZAÇÕES E RESTITUIÇÕES	0,00	90.000,00	0,00	90.000,00D
5.2.2.1.1.01.33.90.093.002.005 - Juros e Encargos em Indenizações e Restituições	0,00	30.000,00	0,00	30.000,00D
5.2.2.1.1.01.33.90.093.002.099 - Demais Indenizações e Restituições	0,00	60.000,00	0,00	60.000,00D
5.2.2.1.1.02 - CRÉDITO INICIAL - DESPESA CAPITAL	0,00	4.185.035,50	0,00	4.185.035,50D

Conta	Saldo Anterior	Débitos	Créditos	Saldo
5.2.2.1.1.02.44 - INVESTIMENTOS	0,00	4.185.035,50	0,00	4.185.035,50D
5.2.2.1.1.02.44.90 - INVESTIMENTOS - APLICAÇÕES DIRETAS	0,00	4.185.035,50	0,00	4.185.035,50D
5.2.2.1.1.02.44.90.042 - TRANSFERÊNCIAS INTRAGOVERNAMENTAIS	0,00	3.050.000,00	0,00	3.050.000,00D
5.2.2.1.1.02.44.90.042.001 - PLATEC - COFEN (Investimentos)	0,00	3.050.000,00	0,00	3.050.000,00D
5.2.2.1.1.02.44.90.052 - EQUIPAMENTOS E MATERIAL PERMANENTE	0,00	1.135.035,50	0,00	1.135.035,50D
5.2.2.1.1.02.44.90.052.002 - Coleções e Materiais Bibliográficos	0,00	4.800,00	0,00	4.800,00D
5.2.2.1.1.02.44.90.052.004 - Bens de Informática	0,00	325.000,00	0,00	325.000,00D
5.2.2.1.1.02.44.90.052.005 - Máquinas e Equipamentos	0,00	33.842,98	0,00	33.842,98D
5.2.2.1.1.02.44.90.052.006 - Móveis e Utensílios	0,00	207.400,00	0,00	207.400,00D
5.2.2.1.1.02.44.90.052.007 - Veículos	0,00	123.000,00	0,00	123.000,00D
5.2.2.1.1.02.44.90.052.008 - Aparelhos de Copa e Cozinha	0,00	500,00	0,00	500,00D
5.2.2.1.1.02.44.90.052.011 - Softwares e Aquisição de Licenças	0,00	440.492,52	0,00	440.492,52D
5.2.2.1.2 - DOTAÇÃO ADICIONAL POR TIPO DE CREDITO	0,00	56.955.387,17	5.229.102,69	51.726.284,48D
5.2.2.1.2.01 - CREDITO ADICIONAL – SUPLEMENTAR	0,00	56.955.387,17	5.229.102,69	51.726.284,48D
5.2.2.1.2.01.01 - CREDITO ADICIONAL - DESPESA CORRENTE	0,00	36.241.708,23	5.106.102,69	31.135.605,54D
5.2.2.1.2.01.01.31 - PESSOAL E ENCARGOS SOCIAIS	0,00	3.681.398,64	2.425.838,99	1.255.559,65D
5.2.2.1.2.01.01.31.090 - APLICAÇÕES DIRETAS	0,00	3.681.398,64	2.425.838,99	1.255.559,65D
5.2.2.1.2.01.01.31.090.011 - VENCIMENTOS E VANTAGENS FIXAS - PESSOAL CIVIL	0,00	1.105.128,50	0,00	1.105.128,50D
5.2.2.1.2.01.01.31.090.011.018 - Gratificação por Tempo de Serviço	0,00	305.128,50	0,00	305.128,50D
5.2.2.1.2.01.01.31.090.011.023 - Férias - Abono Pecuniário	0,00	300.000,00	0,00	300.000,00D
5.2.2.1.2.01.01.31.090.011.024 - Ferias - Abono Constitucional	0,00	500.000,00	0,00	500.000,00D
5.2.2.1.2.01.01.31.090.013 - OBRIGAÇÕES PATRONAIS	0,00	0,00	800.000,00	800.000,00C
5.2.2.1.2.01.01.31.090.013.001 - Contribuições Previdenciárias - RGPS	0,00	0,00	800.000,00	800.000,00C
5.2.2.1.2.01.01.31.090.016 - OUTRAS DESPESAS VARIÁVEIS - PESSOAL CIVIL - RGPS	0,00	30.000,00	0,00	30.000,00D
5.2.2.1.2.01.01.31.090.016.004 - Horas Extras	0,00	30.000,00	0,00	30.000,00D
5.2.2.1.2.01.01.31.090.091 - SENTENÇAS JUDICIAIS	0,00	2.546.270,14	1.625.838,99	920.431,15D

Conta	Saldo Anterior	Débitos	Créditos	Saldo
5.2.2.1.2.01.01.31.090.091.001 - Sentenças / Decisões Judiciais Trabalhistas - Trânsito em Julgado - e Encargos	0,00	2.546.270,14	1.625.838,99	920.431,15D
5.2.2.1.2.01.01.33 - OUTRAS DESPESAS CORRENTES	0,00	32.560.309,59	2.680.263,70	29.880.045,89D
5.2.2.1.2.01.01.33.050 - TRANSFERÊNCIAS A INSTITUIÇÕES PRIVADAS SEM FINS LUCRATIVOS	0,00	1.581.700,38	0,00	1.581.700,38D
5.2.2.1.2.01.01.33.050.041 - CONTRIBUIÇÕES	0,00	1.581.700,38	0,00	1.581.700,38D
5.2.2.1.2.01.01.33.050.041.001 - Contribuições em Geral	0,00	1.541.700,38	0,00	1.541.700,38D
5.2.2.1.2.01.01.33.050.041.002 - CIE - Conselho Internacional de Enfermagem	0,00	40.000,00	0,00	40.000,00D
5.2.2.1.2.01.01.33.090 - APLICAÇÕES DIRETAS	0,00	30.978.609,21	2.680.263,70	28.298.345,51D
5.2.2.1.2.01.01.33.090.014 - DIÁRIAS	0,00	4.310.000,00	0,00	4.310.000,00D
5.2.2.1.2.01.01.33.090.014.001 - Diárias Pessoal Civil	0,00	790.000,00	0,00	790.000,00D
5.2.2.1.2.01.01.33.090.014.003 - Diárias - Colaboradores Eventuais	0,00	2.120.000,00	0,00	2.120.000,00D
5.2.2.1.2.01.01.33.090.014.004 - Diárias a Conselheiros	0,00	1.400.000,00	0,00	1.400.000,00D
5.2.2.1.2.01.01.33.090.030 - MATERIAL DE CONSUMO	0,00	16.129,54	0,00	16.129,54D
5.2.2.1.2.01.01.33.090.030.006 - Gêneros Alimentícios	0,00	5.000,00	0,00	5.000,00D
5.2.2.1.2.01.01.33.090.030.021 - Material de Copa e Cozinha	0,00	11.129,54	0,00	11.129,54D
5.2.2.1.2.01.01.33.090.033 - PASSAGENS E DESPESAS COM LOCOMOÇÃO	0,00	2.572.000,00	0,00	2.572.000,00D
5.2.2.1.2.01.01.33.090.033.001 - Passagens Aéreas	0,00	2.572.000,00	0,00	2.572.000,00D
5.2.2.1.2.01.01.33.090.035 - SERVIÇOS DE CONSULTORIA	0,00	1.000.000,00	0,00	1.000.000,00D
5.2.2.1.2.01.01.33.090.035.001 - Serviços de Consultoria - PJ	0,00	1.000.000,00	0,00	1.000.000,00D
5.2.2.1.2.01.01.33.090.036 - OUTROS SERVIÇOS DE TERCEIROS - PESSOA FÍSICA	0,00	710.026,44	540.000,00	170.026,44D
5.2.2.1.2.01.01.33.090.036.015 - Serviços Técnicos Profissionais	0,00	548.428,94	540.000,00	8.428,94D
5.2.2.1.2.01.01.33.090.036.016 - Estagiários	0,00	161.597,50	0,00	161.597,50D
5.2.2.1.2.01.01.33.090.037 - LOCAÇÃO DE MÃO-DE-OBRA	0,00	1.253.959,84	0,00	1.253.959,84D
5.2.2.1.2.01.01.33.090.037.001 - Serviços de Segurança	0,00	205.756,56	0,00	205.756,56D
5.2.2.1.2.01.01.33.090.037.099 - Outros Serviços Terceirizados	0,00	1.048.203,28	0,00	1.048.203,28D
5.2.2.1.2.01.01.33.090.039 - OUTROS SERVIÇOS DE TERCEIROS - PESSOA JURÍDICA	0,00	15.685.878,62	1.193.424,38	14.492.454,24D
5.2.2.1.2.01.01.33.090.039.002 - DEMAIS SERVIÇOS - PESSOAS JURÍDICAS	0,00	15.685.878,62	1.193.424,38	14.492.454,24D

Conta	Saldo Anterior	Débitos	Créditos	Saldo
5.2.2.1.2.01.01.33.090.039.002.004 - PUBLICIDADE	0,00	3.946.903,44	0,00	3.946.903,44D
5.2.2.1.2.01.01.33.090.039.002.004.001 - Divulgações Diversas	0,00	105.684,00	0,00	105.684,00D
5.2.2.1.2.01.01.33.090.039.002.004.002 - Propaganda e Publicidade	0,00	3.841.219,44	0,00	3.841.219,44D
5.2.2.1.2.01.01.33.090.039.002.009 - SERVIÇOS DE TRANSPORTE	0,00	45.000,00	0,00	45.000,00D
5.2.2.1.2.01.01.33.090.039.002.009.002 - Fretes	0,00	45.000,00	0,00	45.000,00D
5.2.2.1.2.01.01.33.090.039.002.012 - LOCAÇÕES	0,00	35.000,00	0,00	35.000,00D
5.2.2.1.2.01.01.33.090.039.002.012.001 - Locação de Bens Imóveis	0,00	35.000,00	0,00	35.000,00D
5.2.2.1.2.01.01.33.090.039.002.013 - Serviços de Alimentação	0,00	0,00	13.424,38	13.424,38C
5.2.2.1.2.01.01.33.090.039.002.014 - Serviços Relacionados a Tecnologia da Informação	0,00	26.488,56	0,00	26.488,56D
5.2.2.1.2.01.01.33.090.039.002.015 - Manutenção e Conservação de Bens Móveis e Imóveis/Instalações	0,00	127.592,58	0,00	127.592,58D
5.2.2.1.2.01.01.33.090.039.002.016 - SERVIÇOS DE APOIO DO ENSINO	0,00	1.072.894,04	0,00	1.072.894,04D
5.2.2.1.2.01.01.33.090.039.002.016.001 - Palestras, Cursos e Capacitação	0,00	10.040,00	0,00	10.040,00D
5.2.2.1.2.01.01.33.090.039.002.016.002 - Participação de Conselheiros/Colaboradores em Palestras, Congressos, Seminários e Afins	0,00	62.854,04	0,00	62.854,04D
5.2.2.1.2.01.01.33.090.039.002.016.004 - Serviços de Pesquisas	0,00	1.000.000,00	0,00	1.000.000,00D
5.2.2.1.2.01.01.33.090.039.002.018 - Seguros em Geral	0,00	0,00	230.000,00	230.000,00C
5.2.2.1.2.01.01.33.090.039.002.021 - Serviços Técnicos Profissionais	0,00	1.340.000,00	0,00	1.340.000,00D
5.2.2.1.2.01.01.33.090.039.002.022 - Serviços Médico-Hospitalar, Odontol. e Laboratoriais	0,00	25.000,00	0,00	25.000,00D
5.2.2.1.2.01.01.33.090.039.002.023 - Perícia	0,00	2.000,00	0,00	2.000,00D
5.2.2.1.2.01.01.33.090.039.002.025 - Serviços Bancários	0,00	550.000,00	150.000,00	400.000,00D
5.2.2.1.2.01.01.33.090.039.002.027 - Congresso Brasileiro dos Conselhos de Enfermagem - CBCENF	0,00	7.800.000,00	800.000,00	7.000.000,00D
5.2.2.1.2.01.01.33.090.039.002.028 - Congressos, Convenções, Conferências, Seminários, Simpósios e Reuniões	0,00	715.000,00	0,00	715.000,00D
5.2.2.1.2.01.01.33.090.041 - CONTRIBUIÇÕES	0,00	3.560.710,49	946.839,32	2.613.871,17D
5.2.2.1.2.01.01.33.090.041.002 - PLATEC - COFEN	0,00	310.710,49	946.839,32	636.128,83C
5.2.2.1.2.01.01.33.090.041.002.001 - Programa de Apoio e Fortalecimento Institucional	0,00	310.710,49	946.839,32	636.128,83C

Conta	Saldo Anterior	Débitos	Créditos	Saldo
5.2.2.1.2.01.01.33.090.041.003 - OUTRAS TRANSFERENCIAS INTRAGOVERNAMENTAIS	0,00	3.250.000,00	0,00	3.250.000,00D
5.2.2.1.2.01.01.33.090.041.003.001 - Fundo de Apoio Administrativo - FUNAD	0,00	3.250.000,00	0,00	3.250.000,00D
5.2.2.1.2.01.01.33.090.049 - AUXÍLIO TRANSPORTE	0,00	20.000,00	0,00	20.000,00D
5.2.2.1.2.01.01.33.090.049.001 - Auxílio Transporte	0,00	20.000,00	0,00	20.000,00D
5.2.2.1.2.01.01.33.090.093 - INDENIZAÇÕES E RESTITUIÇÕES	0,00	1.849.904,28	0,00	1.849.904,28D
5.2.2.1.2.01.01.33.090.093.001 - DESPESAS COM REUNIÕES, REPRESENTAÇÕES, PLENÁRIO E DESLOCAMENTOS	0,00	1.540.000,00	0,00	1.540.000,00D
5.2.2.1.2.01.01.33.090.093.001.002 - Jetons e Gratificações a Conselheiros	0,00	1.540.000,00	0,00	1.540.000,00D
5.2.2.1.2.01.01.33.090.093.002 - DEMAIS INDENIZAÇÕES E RESTITUIÇÕES	0,00	309.904,28	0,00	309.904,28D
5.2.2.1.2.01.01.33.090.093.002.003 - Ressarcimento de Anuidades de Exercícios Anteriores	0,00	50.000,00	0,00	50.000,00D
5.2.2.1.2.01.01.33.090.093.002.005 - Juros e Encargos em Indenizações e Restituições	0,00	169.904,28	0,00	169.904,28D
5.2.2.1.2.01.01.33.090.093.002.099 - Demais Indenizações e Restituições	0,00	90.000,00	0,00	90.000,00D
5.2.2.1.2.01.02 - CREDITO ADICIONAL - DESPESA CAPITAL	0,00	20.713.678,94	123.000,00	20.590.678,94D
5.2.2.1.2.01.02.44 - INVESTIMENTOS	0,00	20.713.678,94	123.000,00	20.590.678,94D
5.2.2.1.2.01.02.44.090 - INVESTIMENTOS - APLICAÇÕES DIRETAS	0,00	20.713.678,94	123.000,00	20.590.678,94D
5.2.2.1.2.01.02.44.090.042 - TRANSFERÊNCIAS INTRAGOVERNAMENTAIS	0,00	19.495.000,00	0,00	19.495.000,00D
5.2.2.1.2.01.02.44.090.042.001 - PLATEC - COFEN (Investimentos)	0,00	19.495.000,00	0,00	19.495.000,00D
5.2.2.1.2.01.02.44.090.051 - OBRAS E INSTALAÇÕES	0,00	8.428,94	0,00	8.428,94D
5.2.2.1.2.01.02.44.090.051.001 - Estudos e Projetos	0,00	8.428,94	0,00	8.428,94D
5.2.2.1.2.01.02.44.090.052 - EQUIPAMENTOS E MATERIAL PERMANENTE	0,00	1.210.250,00	123.000,00	1.087.250,00D
5.2.2.1.2.01.02.44.090.052.001 - Equipamentos para Áudio, Vídeo e Foto (Aparelhos e Equipamentos de Comunicação)	0,00	4.000,00	0,00	4.000,00D
5.2.2.1.2.01.02.44.090.052.004 - Bens de Informática	0,00	638.000,00	0,00	638.000,00D
5.2.2.1.2.01.02.44.090.052.005 - Máquinas e Equipamentos	0,00	90.000,00	0,00	90.000,00D
5.2.2.1.2.01.02.44.090.052.006 - Móveis e Utensílios	0,00	478.250,00	0,00	478.250,00D
5.2.2.1.2.01.02.44.090.052.007 - Veículos	0,00	0,00	123.000,00	123.000,00C
5.2.2.1.3 - DOTAÇÃO ADICIONAL POR FONTE	0,00	51.726.284,48	51.726.284,48	0,00

Conta	Saldo Anterior	Débitos	Créditos	Saldo
5.2.2.1.3.01 - SUPERAVIT FINANCEIRO DE EXERCICIO ANTERIOR	0,00	51.726.284,48	0,00	51.726.284,48D
5.2.2.1.3.99 - VALOR GLOBAL DA DOTACAO ADICIONAL POR FONTE	0,00	0,00	51.726.284,48	51.726.284,48C
5.3 - INSCRIÇÃO DE RESTOS A PAGAR	0,00	20.426.897,36	9.498.620,14	10.928.277,22D
5.3.1 - INSCRIÇÃO DE RP NÃO PROCESSADOS	0,00	19.076.382,97	8.794.561,33	10.281.821,64D
5.3.1.1 - RP NÃO PROCESSADOS INSCRITOS	0,00	6.055.655,96	2.738.905,37	3.316.750,59D
5.3.1.1.1 - RP NÃO PROCESSADOS INSCRITOS	0,00	6.055.655,96	2.738.905,37	3.316.750,59D
5.3.1.1.1.01 - DESPESA CORRENTE	0,00	2.884.797,41	265.616,82	2.619.180,59D
5.3.1.1.1.01.31 - PESSOAL E ENCARGOS SOCIAIS	0,00	193.497,56	0,00	193.497,56D
5.3.1.1.1.01.31.90 - APLICAÇÕES DIRETAS	0,00	193.497,56	0,00	193.497,56D
5.3.1.1.1.01.31.90.008 - OUTROS BENEFÍCIOS ASSISTENCIAIS DO SERVIDOR OU DO MILITAR	0,00	184.827,56	0,00	184.827,56D
5.3.1.1.1.01.31.90.008.001 - Auxílio Creche	0,00	37.415,28	0,00	37.415,28D
5.3.1.1.1.01.31.90.008.006 - Auxílio Saúde aos Servidores	0,00	147.412,28	0,00	147.412,28D
5.3.1.1.1.01.31.90.016 - OUTRAS DESPESAS VARIÁVEIS - PESSOAL CIVIL - RGPS	0,00	8.670,00	0,00	8.670,00D
5.3.1.1.1.01.31.90.016.001 - Gratificação / Salário - Substituições	0,00	8.670,00	0,00	8.670,00D
5.3.1.1.1.01.33 - OUTRAS DESPESAS CORRENTES	0,00	2.691.299,85	265.616,82	2.425.683,03D
5.3.1.1.1.01.33.90 - APLICAÇÕES DIRETAS	0,00	2.691.299,85	265.616,82	2.425.683,03D
5.3.1.1.1.01.33.90.014 - DIÁRIAS	0,00	22.400,00	0,00	22.400,00D
5.3.1.1.1.01.33.90.014.003 - Diárias - Colaboradores Eventuais	0,00	11.350,00	0,00	11.350,00D
5.3.1.1.1.01.33.90.014.004 - Diárias a Conselheiros	0,00	11.050,00	0,00	11.050,00D
5.3.1.1.1.01.33.90.030 - MATERIAL DE CONSUMO	0,00	404.205,70	0,00	404.205,70D
5.3.1.1.1.01.33.90.030.001 - Combustíveis e Lubrificantes Automotivos	0,00	3.600,75	0,00	3.600,75D
5.3.1.1.1.01.33.90.030.016 - Material de Expediente	0,00	604,95	0,00	604,95D
5.3.1.1.1.01.33.90.030.099 - OUTROS MATERIAIS DE USO NÃO DURADOURO	0,00	400.000,00	0,00	400.000,00D
5.3.1.1.1.01.33.90.030.099.001 - Carteiras de Identificação Profissional	0,00	400.000,00	0,00	400.000,00D
5.3.1.1.1.01.33.90.033 - PASSAGENS E DESPESAS COM LOCOMOÇÃO	0,00	800.000,00	0,00	800.000,00D
5.3.1.1.1.01.33.90.033.001 - Passagens Aéreas	0,00	800.000,00	0,00	800.000,00D

Conta	Saldo Anterior	Débitos	Créditos	Saldo
5.3.1.1.1.01.33.90.037 - LOCAÇÃO DE MÃO-DE-OBRA	0,00	235.451,97	0,00	235.451,97D
5.3.1.1.1.01.33.90.037.001 - Serviços de Segurança	0,00	58.787,66	0,00	58.787,66D
5.3.1.1.1.01.33.90.037.002 - Serviços de Limpeza e Higienização com Locação de Mão de Obra	0,00	42.771,49	0,00	42.771,49D
5.3.1.1.1.01.33.90.037.099 - Outros Serviços Terceirizados	0,00	133.892,82	0,00	133.892,82D
5.3.1.1.1.01.33.90.039 - OUTROS SERVIÇOS DE TERCEIROS - PESSOA JURÍDICA	0,00	1.160.426,81	265.616,82	894.809,99D
5.3.1.1.1.01.33.90.039.002 - DEMAIS SERVIÇOS - PESSOAS JURÍDICAS	0,00	1.160.426,81	265.616,82	894.809,99D
5.3.1.1.1.01.33.90.039.002.001 - Serviços de Água e Esgoto, Energia Elétrica, Gás e Outros.	0,00	33.381,66	0,00	33.381,66D
5.3.1.1.1.01.33.90.039.002.002 - Serviços Gráficos e Editoriais	0,00	19.000,00	0,00	19.000,00D
5.3.1.1.1.01.33.90.039.002.003 - Correspondência e Cobrança	0,00	40.000,00	0,00	40.000,00D
5.3.1.1.1.01.33.90.039.002.004 - PUBLICIDADE	0,00	9.500,00	0,00	9.500,00D
5.3.1.1.1.01.33.90.039.002.004.001 - Divulgações Diversas	0,00	9.500,00	0,00	9.500,00D
5.3.1.1.1.01.33.90.039.002.006 - Assinaturas de Periódicos e Anuidades	0,00	457,57	0,00	457,57D
5.3.1.1.1.01.33.90.039.002.007 - Serviços de Cópias e Reprodução de Documentos	0,00	13.000,00	0,00	13.000,00D
5.3.1.1.1.01.33.90.039.002.010 - Intermediação de Estágios	0,00	947,10	0,00	947,10D
5.3.1.1.1.01.33.90.039.002.012 - LOCAÇÕES	0,00	6.920,38	0,00	6.920,38D
5.3.1.1.1.01.33.90.039.002.012.002 - Locação de Bens Móveis	0,00	6.920,38	0,00	6.920,38D
5.3.1.1.1.01.33.90.039.002.014 - Serviços Relacionados a Tecnologia Da Informação	0,00	622.149,50	265.616,82	356.532,68D
5.3.1.1.1.01.33.90.039.002.015 - Manutenção e Conservação de Bens Móveis e Imóveis/Instalações	0,00	91.893,49	0,00	91.893,49D
5.3.1.1.1.01.33.90.039.002.016 - SERVIÇOS DE APOIO DO ENSINO	0,00	251.094,36	0,00	251.094,36D
5.3.1.1.1.01.33.90.039.002.016.001 - Palestras, Cursos e Capacitação	0,00	128,00	0,00	128,00D
5.3.1.1.1.01.33.90.039.002.016.002 - Participação de Conselheiros/Colaboradores em Palestras, Congressos, Seminários e Afins	0,00	966,36	0,00	966,36D
5.3.1.1.1.01.33.90.039.002.016.003 - Educação Permanente	0,00	250.000,00	0,00	250.000,00D
5.3.1.1.1.01.33.90.039.002.022 - Serviços Médico-Hospitalar, Odontol. e Laboratoriais	0,00	1.342,50	0,00	1.342,50D
5.3.1.1.1.01.33.90.039.002.023 - Perícia	0,00	40,00	0,00	40,00D

Conta	Saldo Anterior	Débitos	Créditos	Saldo
5.3.1.1.1.01.33.90.039.002.024 - Telefonia Móvel e Fixa	0,00	40.033,80	0,00	40.033,80D
5.3.1.1.1.01.33.90.039.002.026 - Taxa de Condomínio	0,00	23.695,14	0,00	23.695,14D
5.3.1.1.1.01.33.90.039.002.027 - Congresso Brasileiro dos Conselhos de Enfermagem - CBCENF	0,00	6.771,31	0,00	6.771,31D
5.3.1.1.1.01.33.90.039.002.032 - Serviços Judiciários	0,00	200,00	0,00	200,00D
5.3.1.1.1.01.33.90.041 - CONTRIBUIÇÕES	0,00	55.176,01	0,00	55.176,01D
5.3.1.1.1.01.33.90.041.002 - PLATEC - RESOLUÇÃO COFEN 343/2009	0,00	45.407,55	0,00	45.407,55D
5.3.1.1.1.01.33.90.041.002.001 - Programa de Apoio e Fortalecimento Institucional	0,00	45.407,55	0,00	45.407,55D
5.3.1.1.1.01.33.90.041.003 - OUTRAS TRANSFERENCIAS INTRAGOVERNAMENTAIS	0,00	9.768,46	0,00	9.768,46D
5.3.1.1.1.01.33.90.041.003.002 - Fundo Ana Neri - FUNAN	0,00	9.768,46	0,00	9.768,46D
5.3.1.1.1.01.33.90.093 - INDENIZAÇÕES E RESTITUIÇÕES	0,00	13.639,36	0,00	13.639,36D
5.3.1.1.1.01.33.90.093.002 - DEMAIS INDENIZAÇÕES E RESTITUIÇÕES	0,00	13.639,36	0,00	13.639,36D
5.3.1.1.1.01.33.90.093.002.099 - Demais Indenizações e Restituições	0,00	13.639,36	0,00	13.639,36D
5.3.1.1.1.02 - DESPESA CAPITAL	0,00	3.170.858,55	2.473.288,55	697.570,00D
5.3.1.1.1.02.44 - INVESTIMENTOS	0,00	3.170.858,55	2.473.288,55	697.570,00D
5.3.1.1.1.02.44.90 - INVESTIMENTOS - APLICAÇÕES DIRETAS	0,00	3.170.858,55	2.473.288,55	697.570,00D
5.3.1.1.1.02.44.90.042 - TRANSFERÊNCIAS INTRAGOVERNAMENTAIS	0,00	2.473.288,55	2.473.288,55	0,00
5.3.1.1.1.02.44.90.042.001 - PLATEC - RESOLUÇÃO COFEN 343/2009 (Investimentos)	0,00	2.473.288,55	2.473.288,55	0,00
5.3.1.1.1.02.44.90.052 - EQUIPAMENTOS E MATERIAL PERMANENTE	0,00	697.570,00	0,00	697.570,00D
5.3.1.1.1.02.44.90.052.004 - Equipamentos de Informática	0,00	538.720,00	0,00	538.720,00D
5.3.1.1.1.02.44.90.052.007 - Veículos	0,00	115.000,00	0,00	115.000,00D
5.3.1.1.1.02.44.90.052.011 - Softwares e Aquisição de Licenças	0,00	43.850,00	0,00	43.850,00D
5.3.1.2 - RP NÃO PROCESSADOS - EXERCÍCIOS ANTERIORES	0,00	2.738.905,37	0,00	2.738.905,37D
5.3.1.2.1 - RP NÃO PROCESSADOS - EXERCÍCIOS ANTERIORES	0,00	2.738.905,37	0,00	2.738.905,37D
5.3.1.2.1.01 - DESPESA CORRENTE	0,00	265.616,82	0,00	265.616,82D
5.3.1.2.1.01.33 - OUTRAS DESPESAS CORRENTES	0,00	265.616,82	0,00	265.616,82D
5.3.1.2.1.01.33.90 - APLICAÇÕES DIRETAS	0,00	265.616,82	0,00	265.616,82D

Conta	Saldo Anterior	Débitos	Créditos	Saldo
5.3.1.2.1.01.33.90.030 - MATERIAL DE CONSUMO	0,00	40.000,00	0,00	40.000,00D
5.3.1.2.1.01.33.90.030.016 - Material de Expediente	0,00	40.000,00	0,00	40.000,00D
5.3.1.2.1.01.33.90.039 - OUTROS SERVIÇOS DE TERCEIROS - PESSOA JURÍDICA	0,00	225.616,82	0,00	225.616,82D
5.3.1.2.1.01.33.90.039.002 - DEMAIS SERVIÇOS - PESSOAS JURÍDICAS	0,00	225.616,82	0,00	225.616,82D
5.3.1.2.1.01.33.90.039.002.014 - Serviços Relacionados a Tecnologia Da Informação	0,00	225.616,82	0,00	225.616,82D
5.3.1.2.1.02 - DESPESA CAPITAL	0,00	2.473.288,55	0,00	2.473.288,55D
5.3.1.2.1.02.44 - INVESTIMENTOS	0,00	2.473.288,55	0,00	2.473.288,55D
5.3.1.2.1.02.44.90 - INVESTIMENTOS - APLICAÇÕES DIRETAS	0,00	2.473.288,55	0,00	2.473.288,55D
5.3.1.2.1.02.44.90.042 - TRANSFERÊNCIAS INTRAGOVERNAMENTAIS	0,00	2.473.288,55	0,00	2.473.288,55D
5.3.1.2.1.02.44.90.042.001 - PLATEC - RESOLUÇÃO COFEN 343/2009 (Investimentos)	0,00	2.473.288,55	0,00	2.473.288,55D
5.3.1.7 - RP NÃO PROCESSADOS - INSCRIÇÃO NO EXERCÍCIO	0,00	10.281.821,64	6.055.655,96	4.226.165,68D
5.3.1.7.1 - RP NÃO PROCESSADOS - INSCRIÇÃO NO EXERCÍCIO	0,00	10.281.821,64	6.055.655,96	4.226.165,68D
5.3.1.7.1.01 - DESPESA CORRENTE	0,00	6.152.914,36	2.884.797,41	3.268.116,95D
5.3.1.7.1.01.31 - PESSOAL E ENCARGOS SOCIAIS	0,00	210.000,00	193.497,56	16.502,44D
5.3.1.7.1.01.31.90 - APLICAÇÕES DIRETAS	0,00	210.000,00	193.497,56	16.502,44D
5.3.1.7.1.01.31.90.008 - OUTROS BENEFÍCIOS ASSISTENCIAIS DO SERVIDOR OU DO MILITAR	0,00	210.000,00	184.827,56	25.172,44D
5.3.1.7.1.01.31.90.008.001 - Auxílio Creche	0,00	10.000,00	37.415,28	27.415,28C
5.3.1.7.1.01.31.90.008.002 - Auxílio Especialização	0,00	100.000,00	0,00	100.000,00D
5.3.1.7.1.01.31.90.008.006 - Auxílio Saúde aos Servidores	0,00	100.000,00	147.412,28	47.412,28C
5.3.1.7.1.01.31.90.016 - OUTRAS DESPESAS VARIÁVEIS - PESSOAL CIVIL - RGPS	0,00	0,00	8.670,00	8.670,00C
5.3.1.7.1.01.31.90.016.001 - Gratificação / Salário - Substituições	0,00	0,00	8.670,00	8.670,00C
5.3.1.7.1.01.33 - OUTRAS DESPESAS CORRENTES	0,00	5.942.914,36	2.691.299,85	3.251.614,51D
5.3.1.7.1.01.33.90 - APLICAÇÕES DIRETAS	0,00	5.942.914,36	2.691.299,85	3.251.614,51D
5.3.1.7.1.01.33.90.014 - DIÁRIAS	0,00	3.825,00	22.400,00	18.575,00C
5.3.1.7.1.01.33.90.014.003 - Diárias - Colaboradores Eventuais	0,00	3.825,00	11.350,00	7.525,00C
5.3.1.7.1.01.33.90.014.004 - Diárias a Conselheiros	0,00	0,00	11.050,00	11.050,00C

Conta	Saldo Anterior	Débitos	Créditos	Saldo
5.3.1.7.1.01.33.90.030 - MATERIAL DE CONSUMO	0,00	540.781,31	404.205,70	136.575,61D
5.3.1.7.1.01.33.90.030.001 - Combustíveis e Lubrificantes Automotivos	0,00	7.706,02	3.600,75	4.105,27D
5.3.1.7.1.01.33.90.030.006 - Gêneros Alimentícios	0,00	8.525,12	0,00	8.525,12D
5.3.1.7.1.01.33.90.030.016 - Material de Expediente	0,00	10.986,78	604,95	10.381,83D
5.3.1.7.1.01.33.90.030.017 - Material de Processamento de Dados	0,00	177,00	0,00	177,00D
5.3.1.7.1.01.33.90.030.021 - Material de Copa e Cozinha	0,00	5.200,68	0,00	5.200,68D
5.3.1.7.1.01.33.90.030.022 - Material e Limpeza e Prod. de Higienização	0,00	8.185,71	0,00	8.185,71D
5.3.1.7.1.01.33.90.030.099 - OUTROS MATERIAIS DE USO NÃO DURADOURO	0,00	500.000,00	400.000,00	100.000,00D
5.3.1.7.1.01.33.90.030.099.001 - Carteiras de Identificação Profissional	0,00	500.000,00	400.000,00	100.000,00D
5.3.1.7.1.01.33.90.033 - PASSAGENS E DESPESAS COM LOCOMOÇÃO	0,00	400.000,00	800.000,00	400.000,00C
5.3.1.7.1.01.33.90.033.001 - Passagens Aéreas	0,00	400.000,00	800.000,00	400.000,00C
5.3.1.7.1.01.33.90.035 - SERVIÇOS DE CONSULTORIA	0,00	200,00	0,00	200,00D
5.3.1.7.1.01.33.90.035.001 - Serviços de Consultoria - PJ	0,00	200,00	0,00	200,00D
5.3.1.7.1.01.33.90.037 - LOCAÇÃO DE MÃO-DE-OBRA	0,00	497.409,00	235.451,97	261.957,03D
5.3.1.7.1.01.33.90.037.001 - Serviços de Segurança	0,00	117.574,45	58.787,66	58.786,79D
5.3.1.7.1.01.33.90.037.002 - Serviços de Limpeza e Higienização com Locação de Mão de Obra	0,00	53.214,23	42.771,49	10.442,74D
5.3.1.7.1.01.33.90.037.099 - Outros Serviços Terceirizados	0,00	326.620,32	133.892,82	192.727,50D
5.3.1.7.1.01.33.90.039 - OUTROS SERVIÇOS DE TERCEIROS - PESSOA JURÍDICA	0,00	4.486.164,73	1.160.426,81	3.325.737,92D
5.3.1.7.1.01.33.90.039.002 - DEMAIS SERVIÇOS - PESSOAS JURÍDICAS	0,00	4.486.164,73	1.160.426,81	3.325.737,92D
5.3.1.7.1.01.33.90.039.002.001 - Serviços de Água e Esgoto, Energia Elétrica, Gás e Outros.	0,00	34.132,65	33.381,66	750,99D
5.3.1.7.1.01.33.90.039.002.002 - Serviços Gráficos e Editoriais	0,00	2.282,80	19.000,00	16.717,20C
5.3.1.7.1.01.33.90.039.002.003 - Correspondência e Cobrança	0,00	28.949,66	40.000,00	11.050,34C
5.3.1.7.1.01.33.90.039.002.004 - PUBLICIDADE	0,00	125.547,72	9.500,00	116.047,72D
5.3.1.7.1.01.33.90.039.002.004.001 - Divulgações Diversas	0,00	125.547,72	9.500,00	116.047,72D
5.3.1.7.1.01.33.90.039.002.006 - Assinaturas de Periódicos e Anuidades	0,00	434,69	457,57	22,88C

Conta	Saldo Anterior	Débitos	Créditos	Saldo
5.3.1.7.1.01.33.90.039.002.007 - Serviços de Cópias e Reprodução de Documentos	0,00	14.351,51	13.000,00	1.351,51D
5.3.1.7.1.01.33.90.039.002.008 - Serviços de Áudio, Vídeo e Foto	0,00	461,69	0,00	461,69D
5.3.1.7.1.01.33.90.039.002.010 - Intermediação de Estágios	0,00	1.100,00	947,10	152,90D
5.3.1.7.1.01.33.90.039.002.012 - LOCAÇÕES	0,00	15.397,08	6.920,38	8.476,70D
5.3.1.7.1.01.33.90.039.002.012.001 - Locação de Bens Imóveis	0,00	887,36	0,00	887,36D
5.3.1.7.1.01.33.90.039.002.012.002 - Locação de Bens Móveis	0,00	14.509,72	6.920,38	7.589,34D
5.3.1.7.1.01.33.90.039.002.013 - Serviços de Alimentação	0,00	6.528,00	0,00	6.528,00D
5.3.1.7.1.01.33.90.039.002.014 - Serviços Relacionados a Tecnologia Da Informação	0,00	473.044,21	622.149,50	149.105,29C
5.3.1.7.1.01.33.90.039.002.015 - Manutenção e Conservação de Bens Móveis e Imóveis/Instalações	0,00	133.616,75	91.893,49	41.723,26D
5.3.1.7.1.01.33.90.039.002.016 - SERVIÇOS DE APOIO DO ENSINO	0,00	51.762,43	251.094,36	199.331,93C
5.3.1.7.1.01.33.90.039.002.016.001 - Palestras, Cursos e Capacitação	0,00	47.010,00	128,00	46.882,00D
5.3.1.7.1.01.33.90.039.002.016.002 - Participação de Conselheiros/Colaboradores em Palestras, Congressos, Seminários e Afins	0,00	4.752,43	966,36	3.786,07D
5.3.1.7.1.01.33.90.039.002.016.003 - Educação Permanente	0,00	0,00	250.000,00	250.000,00C
5.3.1.7.1.01.33.90.039.002.022 - Serviços Médico-Hospitalar, Odontol. e Laboratoriais	0,00	1.798,00	1.342,50	455,50D
5.3.1.7.1.01.33.90.039.002.023 - Perícia	0,00	450,00	40,00	410,00D
5.3.1.7.1.01.33.90.039.002.024 - Telefonia Móvel e Fixa	0,00	30.803,55	40.033,80	9.230,25C
5.3.1.7.1.01.33.90.039.002.026 - Taxa de Condomínio	0,00	0,00	23.695,14	23.695,14C
5.3.1.7.1.01.33.90.039.002.027 - Congresso Brasileiro dos Conselhos de Enfermagem - CBCENF	0,00	3.565.403,99	6.771,31	3.558.632,68D
5.3.1.7.1.01.33.90.039.002.032 - Serviços Judiciários	0,00	100,00	200,00	100,00C
5.3.1.7.1.01.33.90.041 - CONTRIBUIÇÕES	0,00	0,00	55.176,01	55.176,01C
5.3.1.7.1.01.33.90.041.002 - PLATEC - RESOLUÇÃO COFEN 343/2009	0,00	0,00	45.407,55	45.407,55C
5.3.1.7.1.01.33.90.041.002.001 - Programa de Apoio e Fortalecimento Institucional	0,00	0,00	45.407,55	45.407,55C
5.3.1.7.1.01.33.90.041.003 - OUTRAS TRANSFERENCIAS INTRAGOVERNAMENTAIS	0,00	0,00	9.768,46	9.768,46C
5.3.1.7.1.01.33.90.041.003.002 - Fundo Ana Neri - FUNAN	0,00	0,00	9.768,46	9.768,46C

Conta	Saldo Anterior	Débitos	Créditos	Saldo
5.3.1.7.1.01.33.90.047 - OBRIGAÇÕES TRIBUTÁRIAS E CONTRIBUTIVAS	0,00	1.104,00	0,00	1.104,00D
5.3.1.7.1.01.33.90.047.002 - Taxas Diversas e Encargos	0,00	1.104,00	0,00	1.104,00D
5.3.1.7.1.01.33.90.093 - INDENIZAÇÕES E RESTITUIÇÕES	0,00	13.430,32	13.639,36	209,04C
5.3.1.7.1.01.33.90.093.002 - DEMAIS INDENIZAÇÕES E RESTITUIÇÕES	0,00	13.430,32	13.639,36	209,04C
5.3.1.7.1.01.33.90.093.002.099 - Demais Indenizações e Restituições	0,00	13.430,32	13.639,36	209,04C
5.3.1.7.1.02 - DESPESA CAPITAL	0,00	4.128.907,28	3.170.858,55	958.048,73D
5.3.1.7.1.02.44 - INVESTIMENTOS	0,00	4.128.907,28	3.170.858,55	958.048,73D
5.3.1.7.1.02.44.90 - INVESTIMENTOS - APLICAÇÕES DIRETAS	0,00	4.128.907,28	3.170.858,55	958.048,73D
5.3.1.7.1.02.44.90.042 - TRANSFERÊNCIAS INTRAGOVERNAMENTAIS	0,00	3.966.789,98	2.473.288,55	1.493.501,43D
5.3.1.7.1.02.44.90.042.001 - PLATEC - RESOLUÇÃO COFEN 343/2009 (Investimentos)	0,00	3.966.789,98	2.473.288,55	1.493.501,43D
5.3.1.7.1.02.44.90.051 - OBRAS E INSTALAÇÕES	0,00	7.400,00	0,00	7.400,00D
5.3.1.7.1.02.44.90.051.001 - Estudos e Projetos	0,00	7.400,00	0,00	7.400,00D
5.3.1.7.1.02.44.90.052 - EQUIPAMENTOS E MATERIAL PERMANENTE	0,00	154.717,30	697.570,00	542.852,70C
5.3.1.7.1.02.44.90.052.004 - Equipamentos de Informática	0,00	0,00	538.720,00	538.720,00C
5.3.1.7.1.02.44.90.052.005 - Máquinas e Equipamentos	0,00	59.659,30	0,00	59.659,30D
5.3.1.7.1.02.44.90.052.007 - Veículos	0,00	0,00	115.000,00	115.000,00C
5.3.1.7.1.02.44.90.052.011 - Softwares e Aquisição de Licenças	0,00	95.058,00	43.850,00	51.208,00D
5.3.2 - INSCRIÇÃO DE RP PROCESSADOS	0,00	1.350.514,39	704.058,81	646.455,58D
5.3.2.1 - RP PROCESSADOS - INSCRITOS	0,00	704.058,81	0,00	704.058,81D
5.3.2.1.1 - RP PROCESSADOS - INSCRITOS	0,00	704.058,81	0,00	704.058,81D
5.3.2.1.1.01 - DESPESA CORRENTE	0,00	704.058,81	0,00	704.058,81D
5.3.2.1.1.01.31 - PESSOAL E ENCARGOS SOCIAIS	0,00	654.809,85	0,00	654.809,85D
5.3.2.1.1.01.31.90 - APLICAÇÕES DIRETAS	0,00	654.809,85	0,00	654.809,85D
5.3.2.1.1.01.31.90.001 - APOSENTADORIAS DO RPPS	0,00	5.531,31	0,00	5.531,31D
5.3.2.1.1.01.31.90.001.001 - PROVENTOS - PESSOAL CIVIL	0,00	5.531,31	0,00	5.531,31D
5.3.2.1.1.01.31.90.001.001.002 - Aposentadorias Compulsórias	0,00	5.531,31	0,00	5.531,31D

Conta	Saldo Anterior	Débitos	Créditos	Saldo
5.3.2.1.1.01.31.90.013 - OBRIGAÇÕES PATRONAIS	0,00	649.278,54	0,00	649.278,54D
5.3.2.1.1.01.31.90.013.001 - Contribuições Previdenciárias - INSS	0,00	384.015,74	0,00	384.015,74D
5.3.2.1.1.01.31.90.013.006 - Contribuição para o PIS sobre Folha de Pagamento	0,00	30.444,39	0,00	30.444,39D
5.3.2.1.1.01.31.90.013.007 - FGTS	0,00	234.818,41	0,00	234.818,41D
5.3.2.1.1.01.33 - OUTRAS DESPESAS CORRENTES	0,00	49.248,96	0,00	49.248,96D
5.3.2.1.1.01.33.90 - APLICAÇÕES DIRETAS	0,00	49.248,96	0,00	49.248,96D
5.3.2.1.1.01.33.90.030 - MATERIAL DE CONSUMO	0,00	9.248,96	0,00	9.248,96D
5.3.2.1.1.01.33.90.030.022 - Material e Limpeza e Prod. de Higienização	0,00	9.019,46	0,00	9.019,46D
5.3.2.1.1.01.33.90.030.026 - Material Elétrico e Eletrônico	0,00	229,50	0,00	229,50D
5.3.2.1.1.01.33.90.039 - OUTROS SERVIÇOS DE TERCEIROS - PESSOA JURÍDICA	0,00	40.000,00	0,00	40.000,00D
5.3.2.1.1.01.33.90.039.002 - DEMAIS SERVIÇOS - PESSOAS JURÍDICAS	0,00	40.000,00	0,00	40.000,00D
5.3.2.1.1.01.33.90.039.002.014 - Serviços Relacionados a Tecnologia Da Informação	0,00	11.000,00	0,00	11.000,00D
5.3.2.1.1.01.33.90.039.002.016 - SERVIÇOS DE APOIO DO ENSINO	0,00	29.000,00	0,00	29.000,00D
5.3.2.1.1.01.33.90.039.002.016.001 - Palestras, Cursos e Capacitação	0,00	29.000,00	0,00	29.000,00D
5.3.2.7 - RP PROCESSADOS - INSCRIÇÃO NO EXERCÍCIO	0,00	646.455,58	704.058,81	57.603,23C
5.3.2.7.1 - RP PROCESSADOS - INSCRIÇÃO NO EXERCÍCIO	0,00	646.455,58	704.058,81	57.603,23C
5.3.2.7.1.01 - DESPESA CORRENTE	0,00	646.455,58	704.058,81	57.603,23C
5.3.2.7.1.01.31 - PESSOAL E ENCARGOS SOCIAIS	0,00	636.723,70	654.809,85	18.086,15C
5.3.2.7.1.01.31.90 - APLICAÇÕES DIRETAS	0,00	636.723,70	654.809,85	18.086,15C
5.3.2.7.1.01.31.90.001 - APOSENTADORIAS DO RPPS	0,00	0,00	5.531,31	5.531,31C
5.3.2.7.1.01.31.90.001.001 - PROVENTOS - PESSOAL CIVIL	0,00	0,00	5.531,31	5.531,31C
5.3.2.7.1.01.31.90.001.001.002 - Aposentadorias Compulsórias	0,00	0,00	5.531,31	5.531,31C
5.3.2.7.1.01.31.90.013 - OBRIGAÇÕES PATRONAIS	0,00	636.723,70	649.278,54	12.554,84C
5.3.2.7.1.01.31.90.013.001 - Contribuições Previdenciárias - INSS	0,00	363.700,45	384.015,74	20.315,29C
5.3.2.7.1.01.31.90.013.006 - Contribuição para o PIS sobre Folha de Pagamento	0,00	36.677,35	30.444,39	6.232,96D
5.3.2.7.1.01.31.90.013.007 - FGTS	0,00	236.345,90	234.818,41	1.527,49D

Conta	Saldo Anterior	Débitos	Créditos	Saldo
5.3.2.7.1.01.33 - OUTRAS DESPESAS CORRENTES	0,00	9.731,88	49.248,96	39.517,08C
5.3.2.7.1.01.33.90 - APLICAÇÕES DIRETAS	0,00	9.731,88	49.248,96	39.517,08C
5.3.2.7.1.01.33.90.014 - DIÁRIAS	0,00	550,00	0,00	550,00D
5.3.2.7.1.01.33.90.014.003 - Diárias - Colaboradores Eventuais	0,00	550,00	0,00	550,00D
5.3.2.7.1.01.33.90.030 - MATERIAL DE CONSUMO	0,00	0,00	9.248,96	9.248,96C
5.3.2.7.1.01.33.90.030.022 - Material e Limpeza e Prod. de Higienização	0,00	0,00	9.019,46	9.019,46C
5.3.2.7.1.01.33.90.030.026 - Material Elétrico e Eletrônico	0,00	0,00	229,50	229,50C
5.3.2.7.1.01.33.90.039 - OUTROS SERVIÇOS DE TERCEIROS - PESSOA JURÍDICA	0,00	9.181,88	40.000,00	30.818,12C
5.3.2.7.1.01.33.90.039.002 - DEMAIS SERVIÇOS - PESSOAS JURÍDICAS	0,00	9.181,88	40.000,00	30.818,12C
5.3.2.7.1.01.33.90.039.002.014 - Serviços Relacionados a Tecnologia Da Informação	0,00	0,00	11.000,00	11.000,00C
5.3.2.7.1.01.33.90.039.002.016 - SERVIÇOS DE APOIO DO ENSINO	0,00	0,00	29.000,00	29.000,00C
5.3.2.7.1.01.33.90.039.002.016.001 - Palestras, Cursos e Capacitação	0,00	0,00	29.000,00	29.000,00C
5.3.2.7.1.01.33.90.039.002.028 - Congressos, Convenções, Conferências, Seminários, Simpósios e Reuniões	0,00	9.181,88	0,00	9.181,88D
6 - CONTROLES DA EXECUÇÃO DO PLANEJAMENTO E ORÇAMENTO	4.774.577,42C	470.409.472,09	733.322.436,19	267.687.541,52C
6.2 - EXECUÇÃO DO ORÇAMENTO	0,00	451.725.995,62	703.710.682,50	251.984.686,88C
6.2.1 - EXECUÇÃO DA RECEITA	0,00	124.299.193,99	224.428.395,19	100.129.201,20C
6.2.1.1 - RECEITA A REALIZAR	0,00	124.142.916,93	100.285.478,26	23.857.438,67D
6.2.1.1.1 - RECEITAS CORRENTE	0,00	122.792.854,48	100.143.373,16	22.649.481,32D
6.2.1.1.1.03 - RECEITAS PATRIMONIAIS	0,00	7.799.102,16	9.000.000,01	1.200.897,85C
6.2.1.1.1.03.02 - RECEITAS DE VALORES MOBILIÁRIOS	0,00	7.305.859,17	9.000.000,01	1.694.140,84C
6.2.1.1.1.03.02.02 - RECEITAS DE APLICAÇÃO FINANCEIRAS	0,00	7.305.859,17	9.000.000,01	1.694.140,84C
6.2.1.1.1.03.02.02.001 - Aplicações Fundos de Curto Prazo/CDB	0,00	7.305.859,17	9.000.000,01	1.694.140,84C
6.2.1.1.1.03.09 - DEMAIS RECEITAS PATRIMONIAIS	0,00	493.242,99	0,00	493.242,99D
6.2.1.1.1.03.09.01 - Juros e Encargos Sobre Empréstimos Concedidos	0,00	170.526,12	0,00	170.526,12D
6.2.1.1.1.03.09.99 - Outras Variações Patrimoniais	0,00	322.716,87	0,00	322.716,87D
6.2.1.1.1.06 - RECEITAS DE SERVIÇOS	0,00	172,65	0,00	172,65D

Conta	Saldo Anterior	Débitos	Créditos	Saldo
6.2.1.1.1.06.01 - SERVIÇOS ADMINISTRATIVOS	0,00	172,65	0,00	172,65D
6.2.1.1.1.06.01.06 - Serviços de Fotocópias	0,00	172,65	0,00	172,65D
6.2.1.1.1.07 - TRANSFERÊNCIAS CORRENTES	0,00	109.449.885,21	91.131.486,57	18.318.398,64D
6.2.1.1.1.07.01 - TRANSFERÊNCIAS INTRAGOVERNAMENTAIS	0,00	109.449.885,21	91.131.486,57	18.318.398,64D
6.2.1.1.1.07.01.02 - TRANSFERÊNCIAS DOS CONSELHOS REGIONAIS DE ENFERMAGEM- CORENS	0,00	109.449.885,21	91.131.486,57	18.318.398,64D
6.2.1.1.1.07.01.02.001 - COREN Acre	0,00	329.483,42	255.071,78	74.411,64D
6.2.1.1.1.07.01.02.002 - COREN Alagoas	0,00	972.255,63	724.602,74	247.652,89D
6.2.1.1.1.07.01.02.003 - COREN Amapá	0,00	324.838,85	212.000,00	112.838,85D
6.2.1.1.1.07.01.02.004 - COREN Amazonas	0,00	2.135.733,51	1.657.150,48	478.583,03D
6.2.1.1.1.07.01.02.005 - COREN Bahia	0,00	5.522.301,48	5.078.547,62	443.753,86D
6.2.1.1.1.07.01.02.006 - COREN Ceará	0,00	3.518.880,85	2.614.854,38	904.026,47D
6.2.1.1.1.07.01.02.007 - COREN Distrito Federal	0,00	3.206.250,08	2.803.663,20	402.586,88D
6.2.1.1.1.07.01.02.008 - COREN Espírito Santo	0,00	1.869.675,20	1.793.861,28	75.813,92D
6.2.1.1.1.07.01.02.009 - COREN Goiás	0,00	2.654.761,61	2.518.350,13	136.411,48D
6.2.1.1.1.07.01.02.010 - COREN Maranhão	0,00	2.420.109,14	1.604.946,00	815.163,14D
6.2.1.1.1.07.01.02.011 - COREN Mato Grosso	0,00	1.809.746,17	1.576.286,25	233.459,92D
6.2.1.1.1.07.01.02.012 - COREN Mato Grosso Do Sul	0,00	1.448.508,84	1.236.488,21	212.020,63D
6.2.1.1.1.07.01.02.013 - COREN Minas Gerais	0,00	10.187.992,81	7.713.090,00	2.474.902,81D
6.2.1.1.1.07.01.02.014 - COREN Pará	0,00	2.508.885,05	1.918.992,75	589.892,30D
6.2.1.1.1.07.01.02.015 - COREN Paraíba	0,00	1.683.893,14	1.637.956,23	45.936,91D
6.2.1.1.1.07.01.02.016 - COREN Paraná	0,00	5.705.632,87	4.260.158,45	1.445.474,42D
6.2.1.1.1.07.01.02.017 - COREN Pernambuco	0,00	3.106.756,15	3.111.018,58	4.262,43C
6.2.1.1.1.07.01.02.018 - COREN Piauí	0,00	1.479.111,73	1.265.589,52	213.522,21D
6.2.1.1.1.07.01.02.019 - COREN Rio De Janeiro	0,00	9.567.079,33	9.109.575,53	457.503,80D
6.2.1.1.1.07.01.02.020 - COREN Rio Grande Do Norte	0,00	1.534.015,32	1.343.947,50	190.067,82D
6.2.1.1.1.07.01.02.021 - COREN Rio Grande Do Sul	0,00	6.649.166,04	5.645.351,25	1.003.814,79D

Conta	Saldo Anterior	Débitos	Créditos	Saldo
6.2.1.1.1.07.01.02.022 - COREN Rondônia	0,00	629.554,61	569.250,00	60.304,61D
6.2.1.1.1.07.01.02.023 - COREN Roraima	0,00	251.302,50	236.743,05	14.559,45D
6.2.1.1.1.07.01.02.024 - COREN Santa Catarina	0,00	3.552.056,68	2.886.777,83	665.278,85D
6.2.1.1.1.07.01.02.025 - COREN São Paulo	0,00	34.508.121,09	28.060.512,40	6.447.608,69D
6.2.1.1.1.07.01.02.026 - COREN Sergipe	0,00	924.957,00	761.459,71	163.497,29D
6.2.1.1.1.07.01.02.027 - COREN Tocantins	0,00	948.816,11	535.241,70	413.574,41D
6.2.1.1.1.09 - OUTRAS RECEITAS CORRENTES	0,00	5.543.694,46	11.886,58	5.531.807,88D
6.2.1.1.1.09.01 - MULTAS ADMINISTRATIVAS, CONTRATUAIS E JUDICIAIS - CONSOLIDAÇÃO	0,00	41.532,90	0,00	41.532,90D
6.2.1.1.1.09.01.01 - Multas Administrativas, Contratuais e Judiciais	0,00	41.532,90	0,00	41.532,90D
6.2.1.1.1.09.02 - INDENIZAÇÕES, RESTITUIÇÕES E RESSARCIMENTO	0,00	4.845.081,34	9.133,23	4.835.948,11D
6.2.1.1.1.09.02.01 - Indenizações e Restituições de Convênios	0,00	4.447.990,74	3.969,52	4.444.021,22D
6.2.1.1.1.09.02.02 - Indenizações por Danos Causados ao Patrimônio Público	0,00	9.070,25	0,00	9.070,25D
6.2.1.1.1.09.02.03 - Reposição/Indenização De Servidores/Agentes Públicos	0,00	4,90	0,00	4,90D
6.2.1.1.1.09.02.04 - Indenizações e Restituições de FUNAD	0,00	72.394,91	0,00	72.394,91D
6.2.1.1.1.09.02.05 - Indenizações e Restituições de Diárias	0,00	16.976,00	0,00	16.976,00D
6.2.1.1.1.09.02.99 - Outras Indenizações e Restituições	0,00	298.644,54	5.163,71	293.480,83D
6.2.1.1.1.09.09 - DEMAIS RECEITAS CORRENTES	0,00	657.080,22	2.753,35	654.326,87D
6.2.1.1.1.09.09.01 - Outras Variações Monetárias	0,00	133.995,70	0,01	133.995,69D
6.2.1.1.1.09.09.03 - Receita de Ações Judiciais	0,00	523.084,52	2.753,34	520.331,18D
6.2.1.1.2 - RECEITAS DE CAPITAL	0,00	1.350.062,45	142.105,10	1.207.957,35D
6.2.1.1.2.02 - ALIENAÇÃO DE BENS	0,00	22.050,00	0,00	22.050,00D
6.2.1.1.2.02.01 - ALIENAÇÃO DE BENS MÓVEIS	0,00	22.050,00	0,00	22.050,00D
6.2.1.1.2.02.01.05 - Alienação de Veículos	0,00	22.050,00	0,00	22.050,00D
6.2.1.1.2.03 - AMORTIZAÇÕES DE EMPRÉSTIMOS CONCEDIDOS	0,00	1.328.012,45	142.105,10	1.185.907,35D
6.2.1.1.2.03.01 - Amortizações de Empréstimos Concedidos	0,00	1.328.012,45	142.105,10	1.185.907,35D
6.2.1.2 - RECEITA REALIZADA	0,00	156.277,06	124.142.916,93	123.986.639,87C

Conta	Saldo Anterior	Débitos	Créditos	Saldo
6.2.1.2.1 - RECEITAS CORRENTE	0,00	14.171,96	122.792.854,48	122.778.682,52C
6.2.1.2.1.03 - RECEITAS PATRIMONIAIS	0,00	0,01	7.799.102,16	7.799.102,15C
6.2.1.2.1.03.02 - RECEITAS DE VALORES MOBILIÁRIOS	0,00	0,01	7.305.859,17	7.305.859,16C
6.2.1.2.1.03.02.02 - RECEITAS DE APLICAÇÃO FINANCEIRAS	0,00	0,01	7.305.859,17	7.305.859,16C
6.2.1.2.1.03.02.02.001 - Aplicações Fundos de Curto Prazo/CDB	0,00	0,01	7.305.859,17	7.305.859,16C
6.2.1.2.1.03.09 - OUTRAS VARIAÇÕES PATRIMONIAIS AUMENTATIVAS - FINANCEIRAS	0,00	0,00	493.242,99	493.242,99C
6.2.1.2.1.03.09.01 - Juros e Encargos Sobre Empréstimos Concedidos	0,00	0,00	170.526,12	170.526,12C
6.2.1.2.1.03.09.99 - Outras Variações Patrimoniais	0,00	0,00	322.716,87	322.716,87C
6.2.1.2.1.06 - RECEITAS DE SERVIÇOS	0,00	0,00	172,65	172,65C
6.2.1.2.1.06.01 - SERVIÇOS ADMINISTRATIVOS	0,00	0,00	172,65	172,65C
6.2.1.2.1.06.01.06 - Serviços de Fotocópias	0,00	0,00	172,65	172,65C
6.2.1.2.1.07 - TRANSFERÊNCIAS CORRENTES	0,00	2.285,37	109.449.885,21	109.447.599,84C
6.2.1.2.1.07.01 - TRANSFERÊNCIAS INTRAGOVERNAMENTAIS	0,00	2.285,37	109.449.885,21	109.447.599,84C
6.2.1.2.1.07.01.02 - TRANSFERÊNCIAS DOS CONSELHOS REGIONAIS DE ENFERMAGEM- CORENS	0,00	2.285,37	109.449.885,21	109.447.599,84C
6.2.1.2.1.07.01.02.001 - COREN Acre	0,00	0,00	329.483,42	329.483,42C
6.2.1.2.1.07.01.02.002 - COREN Alagoas	0,00	0,00	972.255,63	972.255,63C
6.2.1.2.1.07.01.02.003 - COREN Amapá	0,00	0,00	324.838,85	324.838,85C
6.2.1.2.1.07.01.02.004 - COREN Amazonas	0,00	0,00	2.135.733,51	2.135.733,51C
6.2.1.2.1.07.01.02.005 - COREN Bahia	0,00	0,00	5.522.301,48	5.522.301,48C
6.2.1.2.1.07.01.02.006 - COREN Ceará	0,00	0,00	3.518.880,85	3.518.880,85C
6.2.1.2.1.07.01.02.007 - COREN Distrito Federal	0,00	1.585,37	3.206.250,08	3.204.664,71C
6.2.1.2.1.07.01.02.008 - COREN Espírito Santo	0,00	0,00	1.869.675,20	1.869.675,20C
6.2.1.2.1.07.01.02.009 - COREN Goiás	0,00	700,00	2.654.761,61	2.654.061,61C
6.2.1.2.1.07.01.02.010 - COREN Maranhão	0,00	0,00	2.420.109,14	2.420.109,14C
6.2.1.2.1.07.01.02.011 - COREN Mato Grosso	0,00	0,00	1.809.746,17	1.809.746,17C
6.2.1.2.1.07.01.02.012 - COREN Mato Grosso Do Sul	0,00	0,00	1.448.508,84	1.448.508,84C

Conta	Saldo Anterior	Débitos	Créditos	Saldo
6.2.1.2.1.07.01.02.013 - COREN Minas Gerais	0,00	0,00	10.187.992,81	10.187.992,81C
6.2.1.2.1.07.01.02.014 - COREN Pará	0,00	0,00	2.508.885,05	2.508.885,05C
6.2.1.2.1.07.01.02.015 - COREN Paraíba	0,00	0,00	1.683.893,14	1.683.893,14C
6.2.1.2.1.07.01.02.016 - COREN Paraná	0,00	0,00	5.705.632,87	5.705.632,87C
6.2.1.2.1.07.01.02.017 - COREN Pernambuco	0,00	0,00	3.106.756,15	3.106.756,15C
6.2.1.2.1.07.01.02.018 - COREN Piauí	0,00	0,00	1.479.111,73	1.479.111,73C
6.2.1.2.1.07.01.02.019 - COREN Rio De Janeiro	0,00	0,00	9.567.079,33	9.567.079,33C
6.2.1.2.1.07.01.02.020 - COREN Rio Grande Do Norte	0,00	0,00	1.534.015,32	1.534.015,32C
6.2.1.2.1.07.01.02.021 - COREN Rio Grande Do Sul	0,00	0,00	6.649.166,04	6.649.166,04C
6.2.1.2.1.07.01.02.022 - COREN Rondônia	0,00	0,00	629.554,61	629.554,61C
6.2.1.2.1.07.01.02.023 - COREN Roraima	0,00	0,00	251.302,50	251.302,50C
6.2.1.2.1.07.01.02.024 - COREN Santa Catarina	0,00	0,00	3.552.056,68	3.552.056,68C
6.2.1.2.1.07.01.02.025 - COREN São Paulo	0,00	0,00	34.508.121,09	34.508.121,09C
6.2.1.2.1.07.01.02.026 - COREN Sergipe	0,00	0,00	924.957,00	924.957,00C
6.2.1.2.1.07.01.02.027 - COREN Tocantins	0,00	0,00	948.816,11	948.816,11C
6.2.1.2.1.09 - OUTRAS RECEITAS CORRENTES	0,00	11.886,58	5.543.694,46	5.531.807,88C
6.2.1.2.1.09.01 - MULTAS ADMINISTRATIVAS, CONTRATUAIS E JUDICIAIS - CONSOLIDAÇÃO	0,00	0,00	41.532,90	41.532,90C
6.2.1.2.1.09.01.01 - Multas Administrativas, Contratuais e Judiciais	0,00	0,00	41.532,90	41.532,90C
6.2.1.2.1.09.02 - INDENIZAÇÕES, RESTITUIÇÕES E RESSARCIMENTO	0,00	9.133,23	4.845.081,34	4.835.948,11C
6.2.1.2.1.09.02.01 - Indenizações e Restituições de Convênios	0,00	3.969,52	4.447.990,74	4.444.021,22C
6.2.1.2.1.09.02.02 - Indenizações por Danos Causados ao Patrimônio Público	0,00	0,00	9.070,25	9.070,25C
6.2.1.2.1.09.02.03 - Reposição/Indenização De Servidores/Agentes Públicos	0,00	0,00	4,90	4,90C
6.2.1.2.1.09.02.04 - Indenizações e Restituições de FUNAD	0,00	0,00	72.394,91	72.394,91C
6.2.1.2.1.09.02.05 - Indenizações e Restituições de Diárias	0,00	0,00	16.976,00	16.976,00C
6.2.1.2.1.09.02.99 - Outras Indenizações e Restituições	0,00	5.163,71	298.644,54	293.480,83C
6.2.1.2.1.09.09 - DEMAIS RECEITAS CORRENTES	0,00	2.753,35	657.080,22	654.326,87C

Conta	Saldo Anterior	Débitos	Créditos	Saldo
6.2.1.2.1.09.09.01 - Outras Variações Monetárias	0,00	0,01	133.995,70	133.995,69C
6.2.1.2.1.09.09.03 - Receita de Ações Judiciais	0,00	2.753,34	523.084,52	520.331,18C
6.2.1.2.2 - RECEITAS DE CAPITAL	0,00	142.105,10	1.350.062,45	1.207.957,35C
6.2.1.2.2.02 - ALIENAÇÃO DE BENS	0,00	0,00	22.050,00	22.050,00C
6.2.1.2.2.02.01 - ALIENAÇÃO DE BENS MÓVEIS	0,00	0,00	22.050,00	22.050,00C
6.2.1.2.2.02.01.05 - Alienação de Veículos	0,00	0,00	22.050,00	22.050,00C
6.2.1.2.2.03 - AMORTIZAÇÕES DE EMPRÉSTIMOS CONCEDIDOS	0,00	142.105,10	1.328.012,45	1.185.907,35C
6.2.1.2.2.03.01 - Amortizações de Empréstimos Concedidos	0,00	142.105,10	1.328.012,45	1.185.907,35C
6.2.2 - EXECUÇÃO DA DESPESA	0,00	327.426.801,63	479.282.287,31	151.855.485,68C
6.2.2.1 - DISPONIBILIDADES DE CREDITO	0,00	327.426.801,63	479.282.287,31	151.855.485,68C
6.2.2.1.1 - CREDITO DISPONÍVEL	0,00	121.523.085,26	173.977.453,62	52.454.368,36C
6.2.2.1.1.01 - CREDITO DISPONIVEL - DESPESA CORRENTE	0,00	108.916.893,52	149.077.703,49	40.160.809,97C
6.2.2.1.1.01.31 - PESSOAL E ENCARGOS SOCIAIS	0,00	41.115.678,87	56.822.436,53	15.706.757,66C
6.2.2.1.1.01.31.90 - APLICAÇÕES DIRETAS	0,00	41.115.678,87	56.822.436,53	15.706.757,66C
6.2.2.1.1.01.31.90.001 - APOSENTADORIAS DO RPPS	0,00	75.000,00	89.971,92	14.971,92C
6.2.2.1.1.01.31.90.001.001 - PROVENTOS - PESSOAL CIVIL	0,00	75.000,00	89.971,92	14.971,92C
6.2.2.1.1.01.31.90.001.001.002 - Aposentadorias Compulsórias	0,00	75.000,00	89.971,92	14.971,92C
6.2.2.1.1.01.31.90.008 - OUTROS BENEFÍCIOS ASSISTENCIAIS DO SERVIDOR OU DO MILITAR	0,00	1.282.061,84	1.384.778,96	102.717,12C
6.2.2.1.1.01.31.90.008.001 - Auxílio Creche	0,00	120.209,88	161.660,17	41.450,29C
6.2.2.1.1.01.31.90.008.002 - Auxílio Especialização	0,00	100.000,00	106.666,62	6.666,62C
6.2.2.1.1.01.31.90.008.006 - Auxílio Saúde aos Servidores	0,00	1.061.851,96	1.116.452,17	54.600,21C
6.2.2.1.1.01.31.90.011 - VENCIMENTOS E VANTAGENS FIXAS - PESSOAL CIVIL	0,00	28.486.661,55	36.280.282,29	7.793.620,74C
6.2.2.1.1.01.31.90.011.001 - Vencimentos e Salários	0,00	16.244.608,91	19.910.216,00	3.665.607,09C
6.2.2.1.1.01.31.90.011.002 - Adicional Noturno	0,00	3.000,00	6.157,95	3.157,95C
6.2.2.1.1.01.31.90.011.014 - Gratificação Por Exercício de Cargos e Funções	0,00	2.294.691,16	3.092.166,60	797.475,44C
6.2.2.1.1.01.31.90.011.018 - Gratificação por Tempo de Serviço	0,00	2.210.706,67	2.665.006,17	454.299,50C

Conta	Saldo Anterior	Débitos	Créditos	Saldo
6.2.2.1.1.01.31.90.011.021 - Férias	0,00	2.540.890,09	3.287.831,57	746.941,48C
6.2.2.1.1.01.31.90.011.022 - 13. Salário	0,00	2.538.213,27	3.726.674,93	1.188.461,66C
6.2.2.1.1.01.31.90.011.023 - Férias - Abono Pecuniário	0,00	761.967,70	1.022.158,22	260.190,52C
6.2.2.1.1.01.31.90.011.024 - Férias - Abono Constitucional	0,00	1.351.764,58	1.967.620,39	615.855,81C
6.2.2.1.1.01.31.90.011.099 - Outros Vencimentos e Vantagens Fixas - Pessoal Civil – RGPS	0,00	540.819,17	602.450,46	61.631,29C
6.2.2.1.1.01.31.90.011.099.001 - Gratificação de Qualificação	0,00	540.819,17	602.450,46	61.631,29C
6.2.2.1.1.01.31.90.013 - OBRIGAÇÕES PATRONAIS	0,00	8.545.171,97	10.347.373,25	1.802.201,28C
6.2.2.1.1.01.31.90.013.001 - Contribuições Previdenciárias - RGPS	0,00	6.195.951,47	7.235.985,39	1.040.033,92C
6.2.2.1.1.01.31.90.013.006 - Contribuição para o PIS sobre Folha de Pagamento	0,00	329.971,41	398.354,77	68.383,36C
6.2.2.1.1.01.31.90.013.007 - FGTS	0,00	2.019.249,09	2.713.033,09	693.784,00C
6.2.2.1.1.01.31.90.016 - OUTRAS DESPESAS VARIÁVEIS - PESSOAL CIVIL - RGPS	0,00	459.247,42	1.757.698,20	1.298.450,78C
6.2.2.1.1.01.31.90.016.001 - Gratificação / Salário - Substituições	0,00	403.047,42	1.678.412,09	1.275.364,67C
6.2.2.1.1.01.31.90.016.004 - Horas Extras	0,00	56.200,00	79.286,11	23.086,11C
6.2.2.1.1.01.31.90.091 - SENTENÇAS JUDICIAIS	0,00	2.043.248,58	4.358.131,45	2.314.882,87C
6.2.2.1.1.01.31.90.091.001 - Sentenças / Decisões Judiciais Trabalhistas - Trânsito em Julgado - e Encargos	0,00	2.043.248,58	4.358.131,45	2.314.882,87C
6.2.2.1.1.01.31.90.092 - Despesas de Exercícios Anteriores (Trabalhistas)	0,00	542,55	1.590.000,00	1.589.457,45C
6.2.2.1.1.01.31.90.094 - INDENIZAÇÕES E RESTITUIÇÕES TRABALHISTAS	0,00	223.744,96	1.014.200,46	790.455,50C
6.2.2.1.1.01.31.90.094.001 - Férias Indenizadas	0,00	184.044,10	280.842,29	96.798,19C
6.2.2.1.1.01.31.90.094.002 - Aviso Prévio Indenizado	0,00	0,00	377.520,00	377.520,00C
6.2.2.1.1.01.31.90.094.003 - Multas e Contribuições sobre Depósitos do FGTS	0,00	0,00	177.760,00	177.760,00C
6.2.2.1.1.01.31.90.094.006 - Outras Indenizações Trabalhistas	0,00	39.700,86	178.078,17	138.377,31C
6.2.2.1.1.01.33 - OUTRAS DESPESAS CORRENTES	0,00	67.801.214,65	92.255.266,96	24.454.052,31C
6.2.2.1.1.01.33.50 - TRANSFERÊNCIAS A INSTITUIÇÕES PRIVADAS SEM FINS LUCRATIVOS	0,00	2.281.270,42	2.680.039,19	398.768,77C
6.2.2.1.1.01.33.50.041 - CONTRIBUIÇÕES	0,00	2.281.270,42	2.680.039,19	398.768,77C
6.2.2.1.1.01.33.50.041.001 - Contribuições em Geral	0,00	1.541.270,42	1.840.512,79	299.242,37C
6.2.2.1.1.01.33.50.041.002 - CIE - Conselho Internacional de Enfermagem	0,00	740.000,00	839.526,40	99.526,40C

Conta	Saldo Anterior	Débitos	Créditos	Saldo
6.2.2.1.1.01.33.90 - APLICAÇÕES DIRETAS	0,00	65.519.944,23	89.575.227,77	24.055.283,54C
6.2.2.1.1.01.33.90.014 - DIÁRIAS	0,00	6.753.245,31	7.430.924,38	677.679,07C
6.2.2.1.1.01.33.90.014.001 - Diárias Pessoal Civil	0,00	1.607.076,87	1.618.505,68	11.428,81C
6.2.2.1.1.01.33.90.014.003 - Diárias - Colaboradores Eventuais	0,00	3.252.168,41	3.358.770,00	106.601,59C
6.2.2.1.1.01.33.90.014.004 - Diárias a Conselheiros	0,00	1.894.000,03	2.453.648,70	559.648,67C
6.2.2.1.1.01.33.90.030 - MATERIAL DE CONSUMO	0,00	6.200.951,06	7.160.711,70	959.760,64C
6.2.2.1.1.01.33.90.030.001 - Combustíveis e Lubrificantes Automotivos	0,00	70.354,20	96.743,44	26.389,24C
6.2.2.1.1.01.33.90.030.006 - Gêneros Alimentícios	0,00	22.059,68	37.311,67	15.251,99C
6.2.2.1.1.01.33.90.030.016 - Material de Expediente	0,00	66.193,48	113.551,57	47.358,09C
6.2.2.1.1.01.33.90.030.017 - Material de Processamento de Dados	0,00	412,50	80.000,00	79.587,50C
6.2.2.1.1.01.33.90.030.019 - Material de Acondicionamento e Embalagem	0,00	84,00	1.740,00	1.656,00C
6.2.2.1.1.01.33.90.030.021 - Material de Copa e Cozinha	0,00	14.319,28	27.596,49	13.277,21C
6.2.2.1.1.01.33.90.030.022 - Material de Limpeza e Prod. de Higienização	0,00	27.096,29	52.961,90	25.865,61C
6.2.2.1.1.01.33.90.030.025 - Material p/ Manutenção de Bens Móveis	0,00	0,00	28.000,00	28.000,00C
6.2.2.1.1.01.33.90.030.026 - Material Elétrico e Eletrônico	0,00	431,63	2.088,12	1.656,49C
6.2.2.1.1.01.33.90.030.042 - Ferramentas	0,00	0,00	1.200,00	1.200,00C
6.2.2.1.1.01.33.90.030.099 - OUTROS MATERIAIS DE USO NÃO DURADOURO	0,00	6.000.000,00	6.719.518,51	719.518,51C
6.2.2.1.1.01.33.90.030.099.001 - Carteiras de Identificação Profissional	0,00	6.000.000,00	6.689.518,51	689.518,51C
6.2.2.1.1.01.33.90.030.099.002 - Materiais de Conservação e Restauração - Biblioteca	0,00	0,00	30.000,00	30.000,00C
6.2.2.1.1.01.33.90.033 - PASSAGENS E DESPESAS COM LOCOMOÇÃO	0,00	8.821.690,92	12.101.583,27	3.279.892,35C
6.2.2.1.1.01.33.90.033.001 - Passagens Aéreas	0,00	8.821.690,92	12.098.583,27	3.276.892,35C
6.2.2.1.1.01.33.90.033.099 - Demais Despesas com Locomoção	0,00	0,00	3.000,00	3.000,00C
6.2.2.1.1.01.33.90.035 - SERVIÇOS DE CONSULTORIA	0,00	34.472,00	1.088.201,38	1.053.729,38C
6.2.2.1.1.01.33.90.035.001 - Serviços de Consultoria - PJ	0,00	34.472,00	1.088.201,38	1.053.729,38C
6.2.2.1.1.01.33.90.036 - OUTROS SERVIÇOS DE TERCEIROS - PESSOA FÍSICA	0,00	866.742,78	1.115.331,33	248.588,55C
6.2.2.1.1.01.33.90.036.015 - Serviços Técnicos Profissionais	0,00	540.000,00	548.428,94	8.428,94C

Conta	Saldo Anterior	Débitos	Créditos	Saldo
6.2.2.1.1.01.33.90.036.016 - Estagiários	0,00	326.742,78	566.902,39	240.159,61C
6.2.2.1.1.01.33.90.037 - LOCAÇÃO DE MÃO-DE-OBRA	0,00	3.295.017,46	3.404.303,04	109.285,58C
6.2.2.1.1.01.33.90.037.001 - Serviços de Segurança	0,00	705.451,09	705.451,09	0,00
6.2.2.1.1.01.33.90.037.002 - Serviços de Limpeza e Higienização com Locação de Mão de Obra	0,00	545.752,97	655.038,55	109.285,58C
6.2.2.1.1.01.33.90.037.099 - Outros Serviços Terceirizados	0,00	2.043.813,40	2.043.813,40	0,00
6.2.2.1.1.01.33.90.039 - OUTROS SERVIÇOS DE TERCEIROS - PESSOA JURÍDICA	0,00	27.155.854,75	38.538.971,52	11.383.116,77C
6.2.2.1.1.01.33.90.039.002 - DEMAIS SERVIÇOS - PESSOAS JURÍDICAS	0,00	27.155.854,75	38.538.971,52	11.383.116,77C
6.2.2.1.1.01.33.90.039.002.001 - Serviços de Água e Esgoto, Energia Elétrica, Gás e Outros.	0,00	330.273,86	406.168,06	75.894,20C
6.2.2.1.1.01.33.90.039.002.002 - Serviços Gráficos e Editoriais	0,00	85.872,10	482.622,40	396.750,30C
6.2.2.1.1.01.33.90.039.002.003 - Correspondência e Cobrança	0,00	618.069,64	860.391,84	242.322,20C
6.2.2.1.1.01.33.90.039.002.004 - PUBLICIDADE	0,00	8.192.113,35	8.586.039,70	393.926,35C
6.2.2.1.1.01.33.90.039.002.004.001 - Divulgações Diversas	0,00	543.355,68	744.357,60	201.001,92C
6.2.2.1.1.01.33.90.039.002.004.002 - Propaganda e Publicidade	0,00	7.648.757,67	7.841.682,10	192.924,43C
6.2.2.1.1.01.33.90.039.002.006 - Assinaturas de Periódicos e Anuidades	0,00	5.416,95	12.625,69	7.208,74C
6.2.2.1.1.01.33.90.039.002.007 - Serviços de Cópias e Reprodução de Documentos	0,00	133.112,97	168.932,68	35.819,71C
6.2.2.1.1.01.33.90.039.002.008 - Serviços de Áudio, Vídeo e Foto	0,00	674,00	1.700,60	1.026,60C
6.2.2.1.1.01.33.90.039.002.009 - SERVIÇOS DE TRANSPORTE	0,00	59.170,41	184.170,41	125.000,00C
6.2.2.1.1.01.33.90.039.002.009.001 - Transporte em Geral	0,00	0,00	35.000,00	35.000,00C
6.2.2.1.1.01.33.90.039.002.009.002 - Fretes	0,00	59.170,41	149.170,41	90.000,00C
6.2.2.1.1.01.33.90.039.002.010 - Intermediação de Estágios	0,00	27.177,80	37.631,84	10.454,04C
6.2.2.1.1.01.33.90.039.002.012 - LOCAÇÕES	0,00	304.834,58	358.364,55	53.529,97C
6.2.2.1.1.01.33.90.039.002.012.001 - Locação de Bens Imóveis	0,00	163.732,97	217.262,94	53.529,97C
6.2.2.1.1.01.33.90.039.002.012.002 - Locação de Bens Móveis	0,00	141.101,61	141.101,61	0,00
6.2.2.1.1.01.33.90.039.002.013 - Serviços de Alimentação	0,00	123.917,38	212.901,60	88.984,22C
6.2.2.1.1.01.33.90.039.002.014 - Serviços Relacionados a Tecnologia da Informação	0,00	1.271.690,33	2.349.916,31	1.078.225,98C

Conta	Saldo Anterior	Débitos	Créditos	Saldo
6.2.2.1.1.01.33.90.039.002.015 - Manutenção e Conservação de Bens Móveis e Imóveis/Instalações	0,00	719.755,22	1.743.298,61	1.023.543,39C
6.2.2.1.1.01.33.90.039.002.016 - SERVIÇOS DE APOIO DO ENSINO	0,00	4.276.951,31	8.552.044,32	4.275.093,01C
6.2.2.1.1.01.33.90.039.002.016.001 - Palestras, Cursos e Capacitação	0,00	250.859,00	467.235,01	216.376,01C
6.2.2.1.1.01.33.90.039.002.016.002 - Participação de Conselheiros/Colaboradores em Palestras, Congressos, Seminários e Afins	0,00	42.225,65	100.942,65	58.717,00C
6.2.2.1.1.01.33.90.039.002.016.003 - Educação Permanente	0,00	3.983.866,66	6.983.866,66	3.000.000,00C
6.2.2.1.1.01.33.90.039.002.016.004 - Serviços de Pesquisas	0,00	0,00	1.000.000,00	1.000.000,00C
6.2.2.1.1.01.33.90.039.002.018 - Seguros em Geral	0,00	257.371,12	278.691,12	21.320,00C
6.2.2.1.1.01.33.90.039.002.021 - Serviços Técnicos Profissionais	0,00	4.200,00	1.362.000,00	1.357.800,00C
6.2.2.1.1.01.33.90.039.002.022 - Serviços Médico-Hospitalar, Odontol. e Laboratoriais	0,00	56.649,00	110.346,77	53.697,77C
6.2.2.1.1.01.33.90.039.002.023 - Perícia	0,00	4.360,00	9.552,91	5.192,91C
6.2.2.1.1.01.33.90.039.002.024 - Telefonia Móvel e Fixa	0,00	452.569,23	867.948,05	415.378,82C
6.2.2.1.1.01.33.90.039.002.025 - Serviços Bancários	0,00	450.000,00	967.967,72	517.967,72C
6.2.2.1.1.01.33.90.039.002.026 - Taxa de Condomínio	0,00	198.050,10	233.004,12	34.954,02C
6.2.2.1.1.01.33.90.039.002.027 - Congresso Brasileiro dos Conselhos de Enfermagem - CBCENF	0,00	8.113.446,59	8.831.827,85	718.381,26C
6.2.2.1.1.01.33.90.039.002.028 - Congressos, Convenções, Conferências, Seminários, Simpósios e Reuniões	0,00	1.310.405,34	1.685.293,39	374.888,05C
6.2.2.1.1.01.33.90.039.002.032 - Serviços Judiciários (PJ)	0,00	31.773,47	55.530,98	23.757,51C
6.2.2.1.1.01.33.90.039.002.033 - Auditoria Externa	0,00	0,00	50.000,00	50.000,00C
6.2.2.1.1.01.33.90.039.002.035 - Patrocínio	0,00	128.000,00	130.000,00	2.000,00C
6.2.2.1.1.01.33.90.041 - CONTRIBUIÇÕES	0,00	7.330.460,42	10.775.204,00	3.444.743,58C
6.2.2.1.1.01.33.90.041.002 - PLATEC - COFEN	0,00	5.223.975,08	6.882.104,35	1.658.129,27C
6.2.2.1.1.01.33.90.041.002.001 - Programa de Apoio e Fortalecimento Institucional	0,00	2.086.243,20	2.594.332,67	508.089,47C
6.2.2.1.1.01.33.90.041.002.002 - Programa de Apoio aos Profissionais de Enfermagem	0,00	3.137.731,88	4.287.771,68	1.150.039,80C
6.2.2.1.1.01.33.90.041.003 - OUTRAS TRANSFERENCIAS INTRAGOVERNAMENTAIS	0,00	2.106.485,34	3.893.099,65	1.786.614,31C
6.2.2.1.1.01.33.90.041.003.001 - Fundo de Apoio Administrativo - FUNAD	0,00	2.106.485,34	3.893.099,65	1.786.614,31C

Conta	Saldo Anterior	Débitos	Créditos	Saldo
6.2.2.1.1.01.33.90.046 - AUXÍLIO ALIMENTAÇÃO	0,00	2.341.171,01	2.911.522,97	570.351,96C
6.2.2.1.1.01.33.90.046.001 - Auxílio Alimentação / Refeição	0,00	2.341.171,01	2.911.522,97	570.351,96C
6.2.2.1.1.01.33.90.047 - OBRIGAÇÕES TRIBUTÁRIAS E CONTRIBUTIVAS	0,00	25.195,58	48.569,34	23.373,76C
6.2.2.1.1.01.33.90.047.001 - IPTU e Encargos	0,00	18.217,22	18.525,82	308,60C
6.2.2.1.1.01.33.90.047.002 - Taxas Diversas e Encargos	0,00	5.978,36	10.043,52	4.065,16C
6.2.2.1.1.01.33.90.047.004 - Outros Juros e Encargos de Mora	0,00	1.000,00	20.000,00	19.000,00C
6.2.2.1.1.01.33.90.049 - AUXÍLIO TRANSPORTE	0,00	408.750,21	438.886,06	30.135,85C
6.2.2.1.1.01.33.90.049.001 - Auxílio Transporte	0,00	408.750,21	438.886,06	30.135,85C
6.2.2.1.1.01.33.90.067 - DEPÓSITOS COMPULSÓRIOS	0,00	0,00	53.015,54	53.015,54C
6.2.2.1.1.01.33.90.067.002 - Depósitos Judiciais	0,00	0,00	53.015,54	53.015,54C
6.2.2.1.1.01.33.90.091 - SENTENÇAS JUDICIAIS	0,00	0,00	1.800.000,00	1.800.000,00C
6.2.2.1.1.01.33.90.091.001 - Sentenças / Decisões Judiciais Não Trabalhistas - Trânsito em Julgado - e Encargos	0,00	0,00	1.800.000,00	1.800.000,00C
6.2.2.1.1.01.33.90.092 - Despesas de Exercícios Anteriores (Despesas em Geral - Aplic. Diretas)	0,00	54.357,97	70.124,96	15.766,99C
6.2.2.1.1.01.33.90.093 - INDENIZAÇÕES E RESTITUIÇÕES	0,00	2.232.034,76	2.637.878,28	405.843,52C
6.2.2.1.1.01.33.90.093.001 - DESPESAS COM REUNIÕES, REPRESENTAÇÕES, PLENÁRIO E DESLOCAMENTOS	0,00	2.040.000,00	2.237.900,00	197.900,00C
6.2.2.1.1.01.33.90.093.001.001 - Auxílio Representação	0,00	0,00	20.000,00	20.000,00C
6.2.2.1.1.01.33.90.093.001.002 - Jetons e Gratificações a Conselheiros	0,00	2.040.000,00	2.217.900,00	177.900,00C
6.2.2.1.1.01.33.90.093.002 - DEMAIS INDENIZAÇÕES E RESTITUIÇÕES	0,00	192.034,76	399.978,28	207.943,52C
6.2.2.1.1.01.33.90.093.002.003 - Ressarcimento de Anuidades de Exercícios Anteriores	0,00	2.400,04	50.000,00	47.599,96C
6.2.2.1.1.01.33.90.093.002.005 - Juros e Encargos em Indenizações e Restituições	0,00	142.203,62	199.978,27	57.774,65C
6.2.2.1.1.01.33.90.093.002.099 - Demais Indenizações e Restituições	0,00	47.431,10	150.000,01	102.568,91C
6.2.2.1.1.02 - CREDITO DISPONIVEL - DESPESA CAPITAL	0,00	12.606.191,74	24.899.750,13	12.293.558,39C
6.2.2.1.1.02.44 - INVESTIMENTOS	0,00	12.606.191,74	24.899.750,13	12.293.558,39C
6.2.2.1.1.02.44.90 - INVESTIMENTOS - APLICAÇÕES DIRETAS	0,00	12.606.191,74	24.899.750,13	12.293.558,39C
6.2.2.1.1.02.44.90.042 - TRANSFERÊNCIAS INTRAGOVERNAMENTAIS	0,00	12.248.039,55	22.545.000,00	10.296.960,45C

Conta	Saldo Anterior	Débitos	Créditos	Saldo
6.2.2.1.1.02.44.90.042.001 - PLATEC - COFEN (Investimentos)	0,00	12.248.039,55	22.545.000,00	10.296.960,45C
6.2.2.1.1.02.44.90.051 - OBRAS E INSTALAÇÕES	0,00	7.400,00	8.428,94	1.028,94C
6.2.2.1.1.02.44.90.051.001 - Estudos e Projetos	0,00	7.400,00	8.428,94	1.028,94C
6.2.2.1.1.02.44.90.052 - EQUIPAMENTOS E MATERIAL PERMANENTE	0,00	350.752,19	2.346.321,19	1.995.569,00C
6.2.2.1.1.02.44.90.052.001 - Equipamentos para Áudio, Vídeo e Foto (Aparelhos e Equipamentos de Comunicação)	0,00	0,00	4.000,00	4.000,00C
6.2.2.1.1.02.44.90.052.002 - Coleções e Materiais Bibliográficos	0,00	0,00	4.800,00	4.800,00C
6.2.2.1.1.02.44.90.052.004 - Bens de Informática	0,00	49.706,32	963.000,00	913.293,68C
6.2.2.1.1.02.44.90.052.005 - Máquinas e Equipamentos	0,00	76.799,18	123.842,98	47.043,80C
6.2.2.1.1.02.44.90.052.006 - Móveis e Utensílios	0,00	6.188,69	686.685,69	680.497,00C
6.2.2.1.1.02.44.90.052.007 - Veículos	0,00	123.000,00	123.000,00	0,00
6.2.2.1.1.02.44.90.052.008 - Aparelhos de Copa e Cozinha	0,00	0,00	500,00	500,00C
6.2.2.1.1.02.44.90.052.011 - Softwares e Aquisição de Licenças	0,00	95.058,00	440.492,52	345.434,52C
6.2.2.1.3 - CREDITO UTILIZADO	0,00	205.903.716,37	305.304.833,69	99.401.117,32C
6.2.2.1.3.01 - CREDITO EMPENHADO A LIQUIDAR	0,00	109.543.215,70	119.825.037,34	10.281.821,64C
6.2.2.1.3.01.01 - CREDITO EMPENHADO A LIQUIDAR - DESPESA CORRENTE	0,00	101.188.931,24	107.341.845,60	6.152.914,36C
6.2.2.1.3.01.01.31 - PESSOAL E ENCARGOS SOCIAIS	0,00	40.852.773,48	41.062.773,48	210.000,00C
6.2.2.1.3.01.01.31.090 - APLICAÇÕES DIRETAS	0,00	40.852.773,48	41.062.773,48	210.000,00C
6.2.2.1.3.01.01.31.090.001 - APOSENTADORIAS DO RPPS	0,00	75.000,00	75.000,00	0,00
6.2.2.1.3.01.01.31.090.001.001 - PROVENTOS - PESSOAL CIVIL	0,00	75.000,00	75.000,00	0,00
6.2.2.1.3.01.01.31.090.001.001.002 - Aposentadorias Compulsórias	0,00	75.000,00	75.000,00	0,00
6.2.2.1.3.01.01.31.090.008 - OUTROS BENEFÍCIOS ASSISTENCIAIS DO SERVIDOR OU DO MILITAR	0,00	1.102.207,97	1.312.207,97	210.000,00C
6.2.2.1.3.01.01.31.090.008.001 - Auxílio Creche	0,00	113.722,82	123.722,82	10.000,00C
6.2.2.1.3.01.01.31.090.008.002 - Auxílio Especialização	0,00	0,00	100.000,00	100.000,00C
6.2.2.1.3.01.01.31.090.008.006 - Auxílio Saúde aos Servidores	0,00	988.485,15	1.088.485,15	100.000,00C
6.2.2.1.3.01.01.31.090.011 - VENCIMENTOS E VANTAGENS FIXAS - PESSOAL CIVIL	0,00	30.820.057,32	30.820.057,32	0,00
6.2.2.1.3.01.01.31.090.011.001 - Vencimentos e Salários	0,00	17.771.948,05	17.771.948,05	0,00

Conta	Saldo Anterior	Débitos	Créditos	Saldo
6.2.2.1.3.01.01.31.090.011.002 - Adicional Noturno	0,00	3.000,00	3.000,00	0,00
6.2.2.1.3.01.01.31.090.011.014 - Gratificação Por Exercício de Cargos e Funções	0,00	2.294.691,16	2.294.691,16	0,00
6.2.2.1.3.01.01.31.090.011.018 - Gratificação por Tempo de Serviço	0,00	2.210.706,67	2.210.706,67	0,00
6.2.2.1.3.01.01.31.090.011.021 - Férias	0,00	2.603.919,53	2.603.919,53	0,00
6.2.2.1.3.01.01.31.090.011.022 - 13. Salário	0,00	3.246.501,33	3.246.501,33	0,00
6.2.2.1.3.01.01.31.090.011.023 - Férias - Abono Pecuniário	0,00	779.264,93	779.264,93	0,00
6.2.2.1.3.01.01.31.090.011.024 - Ferias - Abono Constitucional	0,00	1.369.206,48	1.369.206,48	0,00
6.2.2.1.3.01.01.31.090.011.099 - Outros Vencimentos e Vantagens Fixas - Pessoal Civil - RGPS	0,00	540.819,17	540.819,17	0,00
6.2.2.1.3.01.01.31.090.011.099.001 - Gratificação de Qualificação	0,00	540.819,17	540.819,17	0,00
6.2.2.1.3.01.01.31.090.013 - OBRIGAÇÕES PATRONAIS	0,00	7.745.291,95	7.745.291,95	0,00
6.2.2.1.3.01.01.31.090.013.001 - Contribuições Previdenciárias - RGPS	0,00	5.396.013,58	5.396.013,58	0,00
6.2.2.1.3.01.01.31.090.013.006 - Contribuição para o PIS sobre Folha de Pagamento	0,00	329.971,41	329.971,41	0,00
6.2.2.1.3.01.01.31.090.013.007 - FGTS	0,00	2.019.306,96	2.019.306,96	0,00
6.2.2.1.3.01.01.31.090.016 - OUTRAS DESPESAS VARIÁVEIS - PESSOAL CIVIL - RGPS	0,00	465.997,31	465.997,31	0,00
6.2.2.1.3.01.01.31.090.016.001 - Gratificação / Salário - Substituições	0,00	409.797,31	409.797,31	0,00
6.2.2.1.3.01.01.31.090.016.004 - Horas Extras	0,00	56.200,00	56.200,00	0,00
6.2.2.1.3.01.01.31.090.091 - SENTENÇAS JUDICIAIS	0,00	417.409,59	417.409,59	0,00
6.2.2.1.3.01.01.31.090.091.001 - Sentenças / Decisões Judiciais Trabalhistas - Trânsito em Julgado - e Encargos	0,00	417.409,59	417.409,59	0,00
6.2.2.1.3.01.01.31.090.092 - Despesas de Exercícios Anteriores (Trabalhistas)	0,00	542,55	542,55	0,00
6.2.2.1.3.01.01.31.090.094 - INDENIZAÇÕES E RESTITUIÇÕES TRABALHISTAS	0,00	226.266,79	226.266,79	0,00
6.2.2.1.3.01.01.31.090.094.001 - Férias Indenizadas	0,00	184.238,64	184.238,64	0,00
6.2.2.1.3.01.01.31.090.094.006 - Outras Indenizações Trabalhistas	0,00	42.028,15	42.028,15	0,00
6.2.2.1.3.01.01.33 - OUTRAS DESPESAS CORRENTES	0,00	60.336.157,76	66.279.072,12	5.942.914,36C
6.2.2.1.3.01.01.33.050 - TRANSFERÊNCIAS A INSTITUIÇÕES PRIVADAS SEM FINS LUCRATIVOS	0,00	2.317.708,13	2.317.708,13	0,00
6.2.2.1.3.01.01.33.050.041 - CONTRIBUIÇÕES	0,00	2.317.708,13	2.317.708,13	0,00

Conta	Saldo Anterior	Débitos	Créditos	Saldo
6.2.2.1.3.01.01.33.050.041.001 - Contribuições em Geral	0,00	1.577.708,13	1.577.708,13	0,00
6.2.2.1.3.01.01.33.050.041.002 - CIE - Conselho Internacional de Enfermagem	0,00	740.000,00	740.000,00	0,00
6.2.2.1.3.01.01.33.090 - APLICAÇÕES DIRETAS	0,00	58.018.449,63	63.961.363,99	5.942.914,36C
6.2.2.1.3.01.01.33.090.014 - DIÁRIAS	0,00	6.667.760,31	6.671.585,31	3.825,00C
6.2.2.1.3.01.01.33.090.014.001 - Diárias Pessoal Civil	0,00	1.636.916,87	1.636.916,87	0,00
6.2.2.1.3.01.01.33.090.014.003 - Diárias - Colaboradores Eventuais	0,00	3.314.188,41	3.318.013,41	3.825,00C
6.2.2.1.3.01.01.33.090.014.004 - Diárias a Conselheiros	0,00	1.716.655,03	1.716.655,03	0,00
6.2.2.1.3.01.01.33.090.030 - MATERIAL DE CONSUMO	0,00	5.660.749,59	6.201.530,90	540.781,31C
6.2.2.1.3.01.01.33.090.030.001 - Combustíveis e Lubrificantes Automotivos	0,00	62.870,27	70.576,29	7.706,02C
6.2.2.1.3.01.01.33.090.030.006 - Gêneros Alimentícios	0,00	13.892,31	22.417,43	8.525,12C
6.2.2.1.3.01.01.33.090.030.016 - Material de Expediente	0,00	55.206,70	66.193,48	10.986,78C
6.2.2.1.3.01.01.33.090.030.017 - Material de Processamento de Dados	0,00	235,50	412,50	177,00C
6.2.2.1.3.01.01.33.090.030.019 - Material de Acondicionamento e Embalagem	0,00	84,00	84,00	0,00
6.2.2.1.3.01.01.33.090.030.021 - Material de Copa e Cozinha	0,00	9.118,60	14.319,28	5.200,68C
6.2.2.1.3.01.01.33.090.030.022 - Material de Limpeza e Prod. de Higienização	0,00	18.910,58	27.096,29	8.185,71C
6.2.2.1.3.01.01.33.090.030.026 - Material Elétrico e Eletrônico	0,00	431,63	431,63	0,00
6.2.2.1.3.01.01.33.090.030.099 - OUTROS MATERIAIS DE USO NÃO DURADOURO	0,00	5.500.000,00	6.000.000,00	500.000,00C
6.2.2.1.3.01.01.33.090.030.099.001 - Carteiras de Identificação Profissional	0,00	5.500.000,00	6.000.000,00	500.000,00C
6.2.2.1.3.01.01.33.090.033 - PASSAGENS E DESPESAS COM LOCOMOÇÃO	0,00	8.625.844,72	9.025.844,72	400.000,00C
6.2.2.1.3.01.01.33.090.033.001 - Passagens Aéreas	0,00	8.625.844,72	9.025.844,72	400.000,00C
6.2.2.1.3.01.01.33.090.035 - SERVIÇOS DE CONSULTORIA	0,00	34.272,00	34.472,00	200,00C
6.2.2.1.3.01.01.33.090.035.001 - Serviços de Consultoria - PJ	0,00	34.272,00	34.472,00	200,00C
6.2.2.1.3.01.01.33.090.036 - OUTROS SERVIÇOS DE TERCEIROS - PESSOA FÍSICA	0,00	328.416,09	328.416,09	0,00
6.2.2.1.3.01.01.33.090.036.016 - Estagiários	0,00	328.416,09	328.416,09	0,00
6.2.2.1.3.01.01.33.090.037 - LOCAÇÃO DE MÃO-DE-OBRA	0,00	2.930.933,35	3.428.342,35	497.409,00C
6.2.2.1.3.01.01.33.090.037.001 - Serviços de Segurança	0,00	587.876,64	705.451,09	117.574,45C

Conta	Saldo Anterior	Débitos	Créditos	Saldo
6.2.2.1.3.01.01.33.090.037.002 - Serviços de Limpeza e Higienização com Locação de Mão de Obra	0,00	499.768,66	552.982,89	53.214,23C
6.2.2.1.3.01.01.33.090.037.099 - Outros Serviços Terceirizados	0,00	1.843.288,05	2.169.908,37	326.620,32C
6.2.2.1.3.01.01.33.090.039 - OUTROS SERVIÇOS DE TERCEIROS - PESSOA JURÍDICA	0,00	21.548.723,53	26.034.888,26	4.486.164,73C
6.2.2.1.3.01.01.33.090.039.002 - DEMAIS SERVIÇOS - PESSOAS JURÍDICAS	0,00	21.548.723,53	26.034.888,26	4.486.164,73C
6.2.2.1.3.01.01.33.090.039.002.001 - Serviços de Água e Esgoto, Energia Elétrica, Gás e Outros.	0,00	296.141,92	330.274,57	34.132,65C
6.2.2.1.3.01.01.33.090.039.002.002 - Serviços Gráficos e Editoriais	0,00	89.799,30	92.082,10	2.282,80C
6.2.2.1.3.01.01.33.090.039.002.003 - Correspondência e Cobrança	0,00	606.884,14	635.833,80	28.949,66C
6.2.2.1.3.01.01.33.090.039.002.004 - PUBLICIDADE	0,00	8.066.565,64	8.192.113,36	125.547,72C
6.2.2.1.3.01.01.33.090.039.002.004.001 - Divulgações Diversas	0,00	417.807,96	543.355,68	125.547,72C
6.2.2.1.3.01.01.33.090.039.002.004.002 - Propaganda e Publicidade	0,00	7.648.757,68	7.648.757,68	0,00
6.2.2.1.3.01.01.33.090.039.002.006 - Assinaturas de Periódicos e Anuidades	0,00	4.982,26	5.416,95	434,69C
6.2.2.1.3.01.01.33.090.039.002.007 - Serviços de Cópias e Reprodução de Documentos	0,00	118.761,46	133.112,97	14.351,51C
6.2.2.1.3.01.01.33.090.039.002.008 - Serviços de Áudio, Vídeo e Foto	0,00	212,31	674,00	461,69C
6.2.2.1.3.01.01.33.090.039.002.009 - SERVIÇOS DE TRANSPORTE	0,00	59.170,41	59.170,41	0,00
6.2.2.1.3.01.01.33.090.039.002.009.002 - Fretes	0,00	59.170,41	59.170,41	0,00
6.2.2.1.3.01.01.33.090.039.002.010 - Intermediação de Estágios	0,00	26.077,80	27.177,80	1.100,00C
6.2.2.1.3.01.01.33.090.039.002.012 - LOCAÇÕES	0,00	298.048,54	314.603,04	16.554,50C
6.2.2.1.3.01.01.33.090.039.002.012.001 - Locação de Bens Imóveis	0,00	172.614,07	173.501,43	887,36C
6.2.2.1.3.01.01.33.090.039.002.012.002 - Locação de Bens Móveis	0,00	125.434,47	141.101,61	15.667,14C
6.2.2.1.3.01.01.33.090.039.002.013 - Serviços de Alimentação	0,00	103.965,00	110.493,00	6.528,00C
6.2.2.1.3.01.01.33.090.039.002.014 - Serviços Relacionados a Tecnologia da Informação	0,00	805.650,07	1.277.536,86	471.886,79C
6.2.2.1.3.01.01.33.090.039.002.015 - Manutenção e Conservação de Bens Móveis e Imóveis/Instalações	0,00	586.138,47	719.755,22	133.616,75C
6.2.2.1.3.01.01.33.090.039.002.016 - SERVIÇOS DE APOIO DO ENSINO	0,00	4.225.188,88	4.276.951,31	51.762,43C
6.2.2.1.3.01.01.33.090.039.002.016.001 - Palestras, Cursos e Capacitação	0,00	203.849,00	250.859,00	47.010,00C

Conta	Saldo Anterior	Débitos	Créditos	Saldo
6.2.2.1.3.01.01.33.090.039.002.016.002 - Participação de Conselheiros/Colaboradores em Palestras, Congressos, Seminários e Afins	0,00	37.473,22	42.225,65	4.752,43C
6.2.2.1.3.01.01.33.090.039.002.016.003 - Educação Permanente	0,00	3.983.866,66	3.983.866,66	0,00
6.2.2.1.3.01.01.33.090.039.002.018 - Seguros em Geral	0,00	27.371,12	27.371,12	0,00
6.2.2.1.3.01.01.33.090.039.002.021 - Serviços Técnicos Profissionais	0,00	4.200,00	4.200,00	0,00
6.2.2.1.3.01.01.33.090.039.002.022 - Serviços Médico-Hospitalar, Odontol. e Laboratoriais	0,00	54.904,50	56.702,50	1.798,00C
6.2.2.1.3.01.01.33.090.039.002.023 - Perícia	0,00	3.910,00	4.360,00	450,00C
6.2.2.1.3.01.01.33.090.039.002.024 - Telefonia Móvel e Fixa	0,00	421.765,68	452.569,23	30.803,55C
6.2.2.1.3.01.01.33.090.039.002.025 - Serviços Bancários	0,00	300.986,67	300.986,67	0,00
6.2.2.1.3.01.01.33.090.039.002.026 - Taxa de Condomínio	0,00	198.050,10	198.050,10	0,00
6.2.2.1.3.01.01.33.090.039.002.027 - Congresso Brasileiro dos Conselhos de Enfermagem - CBCENF	0,00	3.779.870,45	7.345.274,44	3.565.403,99C
6.2.2.1.3.01.01.33.090.039.002.028 - Congressos, Convenções, Conferências, Seminários, Simpósios e Reuniões	0,00	1.310.405,34	1.310.405,34	0,00
6.2.2.1.3.01.01.33.090.039.002.032 - Serviços Judiciários (PJ)	0,00	31.673,47	31.773,47	100,00C
6.2.2.1.3.01.01.33.090.039.002.035 - Patrocínio	0,00	128.000,00	128.000,00	0,00
6.2.2.1.3.01.01.33.090.041 - CONTRIBUIÇÕES	0,00	7.145.844,65	7.145.844,65	0,00
6.2.2.1.3.01.01.33.090.041.002 - PLATEC - COFEN	0,00	5.038.495,56	5.038.495,56	0,00
6.2.2.1.3.01.01.33.090.041.002.001 - Programa de Apoio e Fortalecimento Institucional	0,00	1.139.486,36	1.139.486,36	0,00
6.2.2.1.3.01.01.33.090.041.002.002 - Programa de Apoio aos Profissionais de Enfermagem	0,00	3.899.009,20	3.899.009,20	0,00
6.2.2.1.3.01.01.33.090.041.003 - OUTRAS TRANSFERENCIAS INTRAGOVERNAMENTAIS	0,00	2.107.349,09	2.107.349,09	0,00
6.2.2.1.3.01.01.33.090.041.003.001 - Fundo de Apoio Administrativo - FUNAD	0,00	2.107.349,09	2.107.349,09	0,00
6.2.2.1.3.01.01.33.090.046 - AUXÍLIO ALIMENTAÇÃO	0,00	2.360.210,18	2.360.210,18	0,00
6.2.2.1.3.01.01.33.090.046.001 - Auxílio Alimentação / Refeição	0,00	2.360.210,18	2.360.210,18	0,00
6.2.2.1.3.01.01.33.090.047 - OBRIGAÇÕES TRIBUTÁRIAS E CONTRIBUTIVAS	0,00	23.111,58	24.215,58	1.104,00C
6.2.2.1.3.01.01.33.090.047.001 - IPTU e Encargos	0,00	18.217,22	18.217,22	0,00
6.2.2.1.3.01.01.33.090.047.002 - Taxas Diversas e Encargos	0,00	4.894,36	5.998,36	1.104,00C

Conta	Saldo Anterior	Débitos	Créditos	Saldo
6.2.2.1.3.01.01.33.090.049 - AUXÍLIO TRANSPORTE	0,00	410.621,21	410.621,21	0,00
6.2.2.1.3.01.01.33.090.049.001 - Auxílio Transporte	0,00	410.621,21	410.621,21	0,00
6.2.2.1.3.01.01.33.090.092 - Despesas de Exercícios Anteriores (Despesas em Geral - Aplic. Diretas)	0,00	54.357,97	54.357,97	0,00
6.2.2.1.3.01.01.33.090.093 - INDENIZAÇÕES E RESTITUIÇÕES	0,00	2.227.604,45	2.241.034,77	13.430,32C
6.2.2.1.3.01.01.33.090.093.001 - DESPESAS COM REUNIÕES, REPRESENTAÇÕES, PLENÁRIO E DESLOCAMENTOS	0,00	2.049.000,00	2.049.000,00	0,00
6.2.2.1.3.01.01.33.090.093.001.002 - Jetons e Gratificações a Conselheiros	0,00	2.049.000,00	2.049.000,00	0,00
6.2.2.1.3.01.01.33.090.093.002 - DEMAIS INDENIZAÇÕES E RESTITUIÇÕES	0,00	178.604,45	192.034,77	13.430,32C
6.2.2.1.3.01.01.33.090.093.002.003 - Ressarcimento de Anuidades de Exercícios Anteriores	0,00	2.400,04	2.400,04	0,00
6.2.2.1.3.01.01.33.090.093.002.005 - Juros e Encargos em Indenizações e Restituições	0,00	142.203,62	142.203,62	0,00
6.2.2.1.3.01.01.33.090.093.002.099 - Demais Indenizações e Restituições	0,00	34.000,79	47.431,11	13.430,32C
6.2.2.1.3.01.02 - CREDITO EMPENHADO A LIQUIDAR - DESPESA CAPITAL	0,00	8.354.284,46	12.483.191,74	4.128.907,28C
6.2.2.1.3.01.02.44 - INVESTIMENTOS	0,00	8.354.284,46	12.483.191,74	4.128.907,28C
6.2.2.1.3.01.02.44.090 - INVESTIMENTOS - APLICAÇÕES DIRETAS	0,00	8.354.284,46	12.483.191,74	4.128.907,28C
6.2.2.1.3.01.02.44.090.042 - TRANSFERÊNCIAS INTRAGOVERNAMENTAIS	0,00	8.281.249,57	12.248.039,55	3.966.789,98C
6.2.2.1.3.01.02.44.090.042.001 - PLATEC - COFEN (Investimentos)	0,00	8.281.249,57	12.248.039,55	3.966.789,98C
6.2.2.1.3.01.02.44.090.051 - OBRAS E INSTALAÇÕES	0,00	0,00	7.400,00	7.400,00C
6.2.2.1.3.01.02.44.090.051.001 - Estudos e Projetos	0,00	0,00	7.400,00	7.400,00C
6.2.2.1.3.01.02.44.090.052 - EQUIPAMENTOS E MATERIAL PERMANENTE	0,00	73.034,89	227.752,19	154.717,30C
6.2.2.1.3.01.02.44.090.052.004 - Bens de Informática	0,00	49.706,32	49.706,32	0,00
6.2.2.1.3.01.02.44.090.052.005 - Máquinas e Equipamentos	0,00	17.139,88	76.799,18	59.659,30C
6.2.2.1.3.01.02.44.090.052.006 - Móveis e Utensílios	0,00	6.188,69	6.188,69	0,00
6.2.2.1.3.01.02.44.090.052.011 - Softwares e Aquisição de Licenças	0,00	0,00	95.058,00	95.058,00C
6.2.2.1.3.03 - CREDITO EMPENHADO LIQUIDADO A PAGAR	0,00	94.282.697,77	94.929.153,35	646.455,58C
6.2.2.1.3.03.01 - CREDITO EMPENHADO LIQUIDADO A PAGAR - DESPESA CORRENTE	0,00	85.929.449,00	86.575.904,58	646.455,58C
6.2.2.1.3.03.01.31 - PESSOAL E ENCARGOS SOCIAIS	0,00	36.657.243,48	37.293.967,18	636.723,70C

Conta	Saldo Anterior	Débitos	Créditos	Saldo
6.2.2.1.3.03.01.31.090 - APLICAÇÕES DIRETAS	0,00	36.657.243,48	37.293.967,18	636.723,70C
6.2.2.1.3.03.01.31.090.001 - APOSENTADORIAS DO RPPS	0,00	73.395,41	73.395,41	0,00
6.2.2.1.3.03.01.31.090.001.001 - PROVENTOS - PESSOAL CIVIL	0,00	73.395,41	73.395,41	0,00
6.2.2.1.3.03.01.31.090.001.001.002 - Aposentadorias Compulsórias	0,00	73.395,41	73.395,41	0,00
6.2.2.1.3.03.01.31.090.008 - OUTROS BENEFÍCIOS ASSISTENCIAIS DO SERVIDOR OU DO MILITAR	0,00	1.132.354,10	1.132.354,10	0,00
6.2.2.1.3.03.01.31.090.008.001 - Auxílio Creche	0,00	117.235,76	117.235,76	0,00
6.2.2.1.3.03.01.31.090.008.006 - Auxílio Saúde aos Servidores	0,00	1.015.118,34	1.015.118,34	0,00
6.2.2.1.3.03.01.31.090.011 - VENCIMENTOS E VANTAGENS FIXAS - PESSOAL CIVIL	0,00	27.739.050,50	27.739.050,50	0,00
6.2.2.1.3.03.01.31.090.011.001 - Vencimentos e Salários	0,00	17.428.997,21	17.428.997,21	0,00
6.2.2.1.3.03.01.31.090.011.002 - Adicional Noturno	0,00	12,05	12,05	0,00
6.2.2.1.3.03.01.31.090.011.014 - Gratificação Por Exercício de Cargos e Funções	0,00	1.681.006,92	1.681.006,92	0,00
6.2.2.1.3.03.01.31.090.011.018 - Gratificação por Tempo de Serviço	0,00	1.896.535,67	1.896.535,67	0,00
6.2.2.1.3.03.01.31.090.011.021 - Férias	0,00	1.834.391,91	1.834.391,91	0,00
6.2.2.1.3.03.01.31.090.011.022 - 13. Salário	0,00	3.264.197,23	3.264.197,23	0,00
6.2.2.1.3.03.01.31.090.011.023 - Férias - Abono Pecuniário	0,00	354.315,59	354.315,59	0,00
6.2.2.1.3.03.01.31.090.011.024 - Férias - Abono Constitucional	0,00	741.985,27	741.985,27	0,00
6.2.2.1.3.03.01.31.090.011.099 - Outros Vencimentos e Vantagens Fixas - Pessoal Civil - RGPS	0,00	537.608,65	537.608,65	0,00
6.2.2.1.3.03.01.31.090.011.099.001 - Gratificação de Qualificação	0,00	537.608,65	537.608,65	0,00
6.2.2.1.3.03.01.31.090.013 - OBRIGAÇÕES PATRONAIS	0,00	6.649.790,53	7.286.514,23	636.723,70C
6.2.2.1.3.03.01.31.090.013.001 - Contribuições Previdenciárias - RGPS	0,00	4.725.789,40	5.089.489,85	363.700,45C
6.2.2.1.3.03.01.31.090.013.006 - Contribuição para o PIS sobre Folha de Pagamento	0,00	224.910,70	261.588,05	36.677,35C
6.2.2.1.3.03.01.31.090.013.007 - FGTS	0,00	1.699.090,43	1.935.436,33	236.345,90C
6.2.2.1.3.03.01.31.090.016 - OUTRAS DESPESAS VARIÁVEIS - PESSOAL CIVIL - RGPS	0,00	440.248,96	440.248,96	0,00
6.2.2.1.3.03.01.31.090.016.001 - Gratificação / Salário - Substituições	0,00	402.135,07	402.135,07	0,00
6.2.2.1.3.03.01.31.090.016.004 - Horas Extras	0,00	38.113,89	38.113,89	0,00

Conta	Saldo Anterior	Débitos	Créditos	Saldo
6.2.2.1.3.03.01.31.090.091 - SENTENÇAS JUDICIAIS	0,00	417.209,59	417.209,59	0,00
6.2.2.1.3.03.01.31.090.091.001 - Sentenças / Decisões Judiciais Trabalhistas - Trânsito em Julgado - e Encargos	0,00	417.209,59	417.209,59	0,00
6.2.2.1.3.03.01.31.090.092 - Despesas de Exercícios Anteriores (Trabalhistas)	0,00	542,55	542,55	0,00
6.2.2.1.3.03.01.31.090.094 - INDENIZAÇÕES E RESTITUIÇÕES TRABALHISTAS	0,00	204.651,84	204.651,84	0,00
6.2.2.1.3.03.01.31.090.094.001 - Férias Indenizadas	0,00	185.531,07	185.531,07	0,00
6.2.2.1.3.03.01.31.090.094.006 - Outras Indenizações Trabalhistas	0,00	19.120,77	19.120,77	0,00
6.2.2.1.3.03.01.33 - OUTRAS DESPESAS CORRENTES	0,00	49.272.205,52	49.281.937,40	9.731,88C
6.2.2.1.3.03.01.33.050 - TRANSFERÊNCIAS A INSTITUIÇÕES PRIVADAS SEM FINS LUCRATIVOS	0,00	2.105.807,03	2.105.807,03	0,00
6.2.2.1.3.03.01.33.050.041 - CONTRIBUIÇÕES	0,00	2.105.807,03	2.105.807,03	0,00
6.2.2.1.3.03.01.33.050.041.001 - Contribuições em Geral	0,00	1.465.333,43	1.465.333,43	0,00
6.2.2.1.3.03.01.33.050.041.002 - CIE - Conselho Internacional de Enfermagem	0,00	640.473,60	640.473,60	0,00
6.2.2.1.3.03.01.33.090 - APLICAÇÕES DIRETAS	0,00	47.166.398,49	47.176.130,37	9.731,88C
6.2.2.1.3.03.01.33.090.014 - DIÁRIAS	0,00	6.514.400,93	6.514.950,93	550,00C
6.2.2.1.3.03.01.33.090.014.001 - Diárias Pessoal Civil	0,00	1.586.926,19	1.586.926,19	0,00
6.2.2.1.3.03.01.33.090.014.003 - Diárias - Colaboradores Eventuais	0,00	3.241.813,41	3.242.363,41	550,00C
6.2.2.1.3.03.01.33.090.014.004 - Diárias a Conselheiros	0,00	1.685.661,33	1.685.661,33	0,00
6.2.2.1.3.03.01.33.090.030 - MATERIAL DE CONSUMO	0,00	4.924.824,62	4.924.824,62	0,00
6.2.2.1.3.03.01.33.090.030.001 - Combustíveis e Lubrificantes Automotivos	0,00	30.703,12	30.703,12	0,00
6.2.2.1.3.03.01.33.090.030.006 - Gêneros Alimentícios	0,00	10.365,08	10.365,08	0,00
6.2.2.1.3.03.01.33.090.030.016 - Material de Expediente	0,00	52.843,87	52.843,87	0,00
6.2.2.1.3.03.01.33.090.030.017 - Material de Processamento de Dados	0,00	235,50	235,50	0,00
6.2.2.1.3.03.01.33.090.030.019 - Material de Acondicionamento e Embalagem	0,00	84,00	84,00	0,00
6.2.2.1.3.03.01.33.090.030.021 - Material de Copa e Cozinha	0,00	9.118,60	9.118,60	0,00
6.2.2.1.3.03.01.33.090.030.022 - Material de Limpeza e Prod. de Higienização	0,00	7.572,82	7.572,82	0,00
6.2.2.1.3.03.01.33.090.030.026 - Material Elétrico e Eletrônico	0,00	431,63	431,63	0,00

Conta	Saldo Anterior	Débitos	Créditos	Saldo
6.2.2.1.3.03.01.33.090.030.099 - OUTROS MATERIAIS DE USO NÃO DURADOURO	0,00	4.813.470,00	4.813.470,00	0,00
6.2.2.1.3.03.01.33.090.030.099.001 - Carteiras de Identificação Profissional	0,00	4.813.470,00	4.813.470,00	0,00
6.2.2.1.3.03.01.33.090.033 - PASSAGENS E DESPESAS COM LOCOMOÇÃO	0,00	5.553.415,25	5.553.415,25	0,00
6.2.2.1.3.03.01.33.090.033.001 - Passagens Aéreas	0,00	5.553.415,25	5.553.415,25	0,00
6.2.2.1.3.03.01.33.090.035 - SERVIÇOS DE CONSULTORIA	0,00	22.949,00	22.949,00	0,00
6.2.2.1.3.03.01.33.090.035.001 - Serviços de Consultoria - PJ	0,00	22.949,00	22.949,00	0,00
6.2.2.1.3.03.01.33.090.036 - OUTROS SERVIÇOS DE TERCEIROS - PESSOA FÍSICA	0,00	325.380,89	325.380,89	0,00
6.2.2.1.3.03.01.33.090.036.016 - Estagiários	0,00	325.380,89	325.380,89	0,00
6.2.2.1.3.03.01.33.090.037 - LOCAÇÃO DE MÃO-DE-OBRA	0,00	2.896.123,73	2.896.123,73	0,00
6.2.2.1.3.03.01.33.090.037.001 - Serviços de Segurança	0,00	587.876,63	587.876,63	0,00
6.2.2.1.3.03.01.33.090.037.002 - Serviços de Limpeza e Higienização com Locação de Mão de Obra	0,00	486.320,99	486.320,99	0,00
6.2.2.1.3.03.01.33.090.037.099 - Outros Serviços Terceirizados	0,00	1.821.926,11	1.821.926,11	0,00
6.2.2.1.3.03.01.33.090.039 - OUTROS SERVIÇOS DE TERCEIROS - PESSOA JURÍDICA	0,00	16.449.030,55	16.458.212,43	9.181,88C
6.2.2.1.3.03.01.33.090.039.002 - DEMAIS SERVIÇOS - PESSOAS JURÍDICAS	0,00	16.449.030,55	16.458.212,43	9.181,88C
6.2.2.1.3.03.01.33.090.039.002.001 - Serviços de Água e Esgoto, Energia Elétrica, Gás e Outros.	0,00	254.512,02	254.512,02	0,00
6.2.2.1.3.03.01.33.090.039.002.002 - Serviços Gráficos e Editoriais	0,00	72.604,30	72.604,30	0,00
6.2.2.1.3.03.01.33.090.039.002.003 - Correspondência e Cobrança	0,00	292.326,10	292.326,10	0,00
6.2.2.1.3.03.01.33.090.039.002.004 - PUBLICIDADE	0,00	7.768.140,44	7.768.140,44	0,00
6.2.2.1.3.03.01.33.090.039.002.004.001 - Divulgações Diversas	0,00	119.845,42	119.845,42	0,00
6.2.2.1.3.03.01.33.090.039.002.004.002 - Propaganda e Publicidade	0,00	7.648.295,02	7.648.295,02	0,00
6.2.2.1.3.03.01.33.090.039.002.006 - Assinaturas de Periódicos e Anuidades	0,00	4.982,16	4.982,16	0,00
6.2.2.1.3.03.01.33.090.039.002.007 - Serviços de Cópias e Reprodução de Documentos	0,00	66.948,78	66.948,78	0,00
6.2.2.1.3.03.01.33.090.039.002.008 - Serviços de Áudio, Vídeo e Foto	0,00	212,31	212,31	0,00
6.2.2.1.3.03.01.33.090.039.002.010 - Intermediação de Estágios	0,00	10.866,30	10.866,30	0,00
6.2.2.1.3.03.01.33.090.039.002.012 - LOCAÇÕES	0,00	290.506,07	290.506,07	0,00

Conta	Saldo Anterior	Débitos	Créditos	Saldo
6.2.2.1.3.03.01.33.090.039.002.012.001 - Locação de Bens Imóveis	0,00	172.614,07	172.614,07	0,00
6.2.2.1.3.03.01.33.090.039.002.012.002 - Locação de Bens Móveis	0,00	117.892,00	117.892,00	0,00
6.2.2.1.3.03.01.33.090.039.002.013 - Serviços de Alimentação	0,00	74.063,40	74.063,40	0,00
6.2.2.1.3.03.01.33.090.039.002.014 - Serviços Relacionados a Tecnologia da Informação	0,00	409.687,81	409.687,81	0,00
6.2.2.1.3.03.01.33.090.039.002.015 - Manutenção e Conservação de Bens Móveis e Imóveis/Instalações	0,00	439.462,10	439.462,10	0,00
6.2.2.1.3.03.01.33.090.039.002.016 - SERVIÇOS DE APOIO DO ENSINO	0,00	1.120.130,27	1.120.130,27	0,00
6.2.2.1.3.03.01.33.090.039.002.016.001 - Palestras, Cursos e Capacitação	0,00	106.879,00	106.879,00	0,00
6.2.2.1.3.03.01.33.090.039.002.016.002 - Participação de Conselheiros/Colaboradores em Palestras, Congressos, Seminários e Afins	0,00	29.384,61	29.384,61	0,00
6.2.2.1.3.03.01.33.090.039.002.016.003 - Educação Permanente	0,00	983.866,66	983.866,66	0,00
6.2.2.1.3.03.01.33.090.039.002.018 - Seguros em Geral	0,00	26.320,00	26.320,00	0,00
6.2.2.1.3.03.01.33.090.039.002.021 - Serviços Técnicos Profissionais	0,00	4.200,00	4.200,00	0,00
6.2.2.1.3.03.01.33.090.039.002.022 - Serviços Médico-Hospitalar, Odontol. e Laboratoriais	0,00	31.224,00	31.224,00	0,00
6.2.2.1.3.03.01.33.090.039.002.023 - Perícia	0,00	280,00	280,00	0,00
6.2.2.1.3.03.01.33.090.039.002.024 - Telefonia Móvel e Fixa	0,00	149.801,64	149.801,64	0,00
6.2.2.1.3.03.01.33.090.039.002.025 - Serviços Bancários	0,00	183.917,40	183.917,40	0,00
6.2.2.1.3.03.01.33.090.039.002.026 - Taxa de Condomínio	0,00	163.096,08	163.096,08	0,00
6.2.2.1.3.03.01.33.090.039.002.027 - Congresso Brasileiro dos Conselhos de Enfermagem - CBCENF	0,00	3.779.870,45	3.779.870,45	0,00
6.2.2.1.3.03.01.33.090.039.002.028 - Congressos, Convenções, Conferências, Seminários, Simpósios e Reuniões	0,00	1.247.936,43	1.257.118,31	9.181,88C
6.2.2.1.3.03.01.33.090.039.002.032 - Serviços Judiciários (PJ)	0,00	9.942,49	9.942,49	0,00
6.2.2.1.3.03.01.33.090.039.002.035 - Patrocínio	0,00	48.000,00	48.000,00	0,00
6.2.2.1.3.03.01.33.090.041 - CONTRIBUIÇÕES	0,00	5.676.414,01	5.676.414,01	0,00
6.2.2.1.3.03.01.33.090.041.002 - PLATEC - COFEN	0,00	3.861.300,82	3.861.300,82	0,00
6.2.2.1.3.03.01.33.090.041.002.001 - Programa de Apoio e Fortalecimento Institucional	0,00	142.785,98	142.785,98	0,00

Conta	Saldo Anterior	Débitos	Créditos	Saldo
6.2.2.1.3.03.01.33.090.041.002.002 - Programa de Apoio aos Profissionais de Enfermagem	0,00	3.718.514,84	3.718.514,84	0,00
6.2.2.1.3.03.01.33.090.041.003 - OUTRAS TRANSFERENCIAS INTRAGOVERNAMENTAIS	0,00	1.815.113,19	1.815.113,19	0,00
6.2.2.1.3.03.01.33.090.041.003.001 - Fundo de Apoio Administrativo - FUNAD	0,00	1.815.113,19	1.815.113,19	0,00
6.2.2.1.3.03.01.33.090.046 - AUXÍLIO ALIMENTAÇÃO	0,00	2.267.251,62	2.267.251,62	0,00
6.2.2.1.3.03.01.33.090.046.001 - Auxílio Alimentação / Refeição	0,00	2.267.251,62	2.267.251,62	0,00
6.2.2.1.3.03.01.33.090.047 - OBRIGAÇÕES TRIBUTÁRIAS E CONTRIBUTIVAS	0,00	22.388,06	22.388,06	0,00
6.2.2.1.3.03.01.33.090.047.001 - IPTU e Encargos	0,00	18.217,22	18.217,22	0,00
6.2.2.1.3.03.01.33.090.047.002 - Taxas Diversas e Encargos	0,00	4.170,84	4.170,84	0,00
6.2.2.1.3.03.01.33.090.049 - AUXÍLIO TRANSPORTE	0,00	401.356,36	401.356,36	0,00
6.2.2.1.3.03.01.33.090.049.001 - Auxílio Transporte	0,00	401.356,36	401.356,36	0,00
6.2.2.1.3.03.01.33.090.092 - Despesas de Exercícios Anteriores (Despesas em Geral - Aplic. Diretas)	0,00	54.233,01	54.233,01	0,00
6.2.2.1.3.03.01.33.090.093 - INDENIZAÇÕES E RESTITUIÇÕES	0,00	2.058.630,46	2.058.630,46	0,00
6.2.2.1.3.03.01.33.090.093.001 - DESPESAS COM REUNIÕES, REPRESENTAÇÕES, PLENÁRIO E DESLOCAMENTOS	0,00	1.880.100,00	1.880.100,00	0,00
6.2.2.1.3.03.01.33.090.093.001.002 - Jetons e Gratificações a Conselheiros	0,00	1.880.100,00	1.880.100,00	0,00
6.2.2.1.3.03.01.33.090.093.002 - DEMAIS INDENIZAÇÕES E RESTITUIÇÕES	0,00	178.530,46	178.530,46	0,00
6.2.2.1.3.03.01.33.090.093.002.003 - Ressarcimento de Anuidades de Exercícios Anteriores	0,00	2.400,04	2.400,04	0,00
6.2.2.1.3.03.01.33.090.093.002.005 - Juros e Encargos em Indenizações e Restituições	0,00	142.129,63	142.129,63	0,00
6.2.2.1.3.03.01.33.090.093.002.099 - Demais Indenizações e Restituições	0,00	34.000,79	34.000,79	0,00
6.2.2.1.3.03.02 - CREDITO EMPENHADO LIQUIDADO A PAGAR - DESPESA CAPITAL	0,00	8.353.248,77	8.353.248,77	0,00
6.2.2.1.3.03.02.44 - INVESTIMENTOS	0,00	8.353.248,77	8.353.248,77	0,00
6.2.2.1.3.03.02.44.090 - INVESTIMENTOS - APLICAÇÕES DIRETAS	0,00	8.353.248,77	8.353.248,77	0,00
6.2.2.1.3.03.02.44.090.042 - TRANSFERÊNCIAS INTRAGOVERNAMENTAIS	0,00	8.281.249,57	8.281.249,57	0,00
6.2.2.1.3.03.02.44.090.042.001 - PLATEC - COFEN (Investimentos)	0,00	8.281.249,57	8.281.249,57	0,00
6.2.2.1.3.03.02.44.090.052 - EQUIPAMENTOS E MATERIAL PERMANENTE	0,00	71.999,20	71.999,20	0,00

Conta	Saldo Anterior	Débitos	Créditos	Saldo
6.2.2.1.3.03.02.44.090.052.004 - Bens de Informática	0,00	49.706,32	49.706,32	0,00
6.2.2.1.3.03.02.44.090.052.005 - Máquinas e Equipamentos	0,00	17.139,88	17.139,88	0,00
6.2.2.1.3.03.02.44.090.052.006 - Móveis e Utensílios	0,00	5.153,00	5.153,00	0,00
6.2.2.1.3.04 - CREDITO EMPENHADO LIQUIDADO PAGO	0,00	2.077.802,90	90.550.643,00	88.472.840,10C
6.2.2.1.3.04.01 - CREDITO EMPENHADO LIQUIDADO PAGO - DESPESA CORRENTE	0,00	2.077.802,90	82.197.394,23	80.119.591,33C
6.2.2.1.3.04.01.31 - PESSOAL E ENCARGOS SOCIAIS	0,00	856.024,22	34.284.309,88	33.428.285,66C
6.2.2.1.3.04.01.31.090 - APLICAÇÕES DIRETAS	0,00	856.024,22	34.284.309,88	33.428.285,66C
6.2.2.1.3.04.01.31.090.001 - APOSENTADORIAS DO RPPS	0,00	0,00	73.395,41	73.395,41C
6.2.2.1.3.04.01.31.090.001.001 - PROVENTOS - PESSOAL CIVIL	0,00	0,00	73.395,41	73.395,41C
6.2.2.1.3.04.01.31.090.001.001.002 - Aposentadorias Compulsórias	0,00	0,00	73.395,41	73.395,41C
6.2.2.1.3.04.01.31.090.008 - OUTROS BENEFÍCIOS ASSISTENCIAIS DO SERVIDOR OU DO MILITAR	0,00	30.146,13	1.102.207,97	1.072.061,84C
6.2.2.1.3.04.01.31.090.008.001 - Auxílio Creche	0,00	3.512,94	113.722,82	110.209,88C
6.2.2.1.3.04.01.31.090.008.006 - Auxílio Saúde aos Servidores	0,00	26.633,19	988.485,15	961.851,96C
6.2.2.1.3.04.01.31.090.011 - VENCIMENTOS E VANTAGENS FIXAS - PESSOAL CIVIL	0,00	792.206,21	25.405.654,73	24.613.448,52C
6.2.2.1.3.04.01.31.090.011.001 - Vencimentos e Salários	0,00	71.765,16	15.901.658,07	15.829.892,91C
6.2.2.1.3.04.01.31.090.011.002 - Adicional Noturno	0,00	0,00	12,05	12,05C
6.2.2.1.3.04.01.31.090.011.014 - Gratificação Por Exercício de Cargos e Funções	0,00	0,00	1.681.006,92	1.681.006,92C
6.2.2.1.3.04.01.31.090.011.018 - Gratificação por Tempo de Serviço	0,00	0,00	1.896.535,67	1.896.535,67C
6.2.2.1.3.04.01.31.090.011.021 - Férias	0,00	6.221,17	1.771.362,47	1.765.141,30C
6.2.2.1.3.04.01.31.090.011.022 - 13. Salário	0,00	708.288,06	2.555.909,17	1.847.621,11C
6.2.2.1.3.04.01.31.090.011.023 - Férias - Abono Pecuniário	0,00	2.893,57	337.018,36	334.124,79C
6.2.2.1.3.04.01.31.090.011.024 - Ferias - Abono Constitucional	0,00	3.038,25	724.543,37	721.505,12C
6.2.2.1.3.04.01.31.090.011.099 - Outros Vencimentos e Vantagens Fixas - Pessoal Civil - RGPS	0,00	0,00	537.608,65	537.608,65C
6.2.2.1.3.04.01.31.090.011.099.001 - Gratificação de Qualificação	0,00	0,00	537.608,65	537.608,65C
6.2.2.1.3.04.01.31.090.013 - OBRIGAÇÕES PATRONAIS	0,00	119,98	6.649.670,55	6.649.550,57C
6.2.2.1.3.04.01.31.090.013.001 - Contribuições Previdenciárias - RGPS	0,00	62,11	4.725.727,29	4.725.665,18C

Conta	Saldo Anterior	Débitos	Créditos	Saldo
6.2.2.1.3.04.01.31.090.013.006 - Contribuição para o PIS sobre Folha de Pagamento	0,00	0,00	224.910,70	224.910,70C
6.2.2.1.3.04.01.31.090.013.007 - FGTS	0,00	57,87	1.699.032,56	1.698.974,69C
6.2.2.1.3.04.01.31.090.016 - OUTRAS DESPESAS VARIÁVEIS - PESSOAL CIVIL - RGPS	0,00	6.749,89	433.499,07	426.749,18C
6.2.2.1.3.04.01.31.090.016.001 - Gratificação / Salário - Substituições	0,00	6.749,89	395.385,18	388.635,29C
6.2.2.1.3.04.01.31.090.016.004 - Horas Extras	0,00	0,00	38.113,89	38.113,89C
6.2.2.1.3.04.01.31.090.091 - SENTENÇAS JUDICIAIS	0,00	0,00	417.209,59	417.209,59C
6.2.2.1.3.04.01.31.090.091.001 - Sentenças / Decisões Judiciais Trabalhistas - Trânsito em Julgado - e Encargos	0,00	0,00	417.209,59	417.209,59C
6.2.2.1.3.04.01.31.090.092 - Despesas de Exercícios Anteriores (Trabalhistas)	0,00	0,00	542,55	542,55C
6.2.2.1.3.04.01.31.090.094 - INDENIZAÇÕES E RESTITUIÇÕES TRABALHISTAS	0,00	26.802,01	202.130,01	175.328,00C
6.2.2.1.3.04.01.31.090.094.001 - Férias Indenizadas	0,00	24.474,72	185.336,53	160.861,81C
6.2.2.1.3.04.01.31.090.094.006 - Outras Indenizações Trabalhistas	0,00	2.327,29	16.793,48	14.466,19C
6.2.2.1.3.04.01.33 - OUTRAS DESPESAS CORRENTES	0,00	1.221.778,68	47.913.084,35	46.691.305,67C
6.2.2.1.3.04.01.33.050 - TRANSFERÊNCIAS A INSTITUIÇÕES PRIVADAS SEM FINS LUCRATIVOS	0,00	36.437,71	2.069.369,32	2.032.931,61C
6.2.2.1.3.04.01.33.050.041 - CONTRIBUIÇÕES	0,00	36.437,71	2.069.369,32	2.032.931,61C
6.2.2.1.3.04.01.33.050.041.001 - Contribuições em Geral	0,00	36.437,71	1.428.895,72	1.392.458,01C
6.2.2.1.3.04.01.33.050.041.002 - CIE - Conselho Internacional de Enfermagem	0,00	0,00	640.473,60	640.473,60C
6.2.2.1.3.04.01.33.090 - APLICAÇÕES DIRETAS	0,00	1.185.340,97	45.843.715,03	44.658.374,06C
6.2.2.1.3.04.01.33.090.014 - DIÁRIAS	0,00	118.115,00	6.396.060,93	6.277.945,93C
6.2.2.1.3.04.01.33.090.014.001 - Diárias Pessoal Civil	0,00	28.515,00	1.557.086,19	1.528.571,19C
6.2.2.1.3.04.01.33.090.014.003 - Diárias - Colaboradores Eventuais	0,00	66.945,00	3.175.968,41	3.109.023,41C
6.2.2.1.3.04.01.33.090.014.004 - Diárias a Conselheiros	0,00	22.655,00	1.663.006,33	1.640.351,33C
6.2.2.1.3.04.01.33.090.030 - MATERIAL DE CONSUMO	0,00	222,09	4.924.244,78	4.924.022,69C
6.2.2.1.3.04.01.33.090.030.001 - Combustíveis e Lubrificantes Automotivos	0,00	222,09	30.481,03	30.258,94C
6.2.2.1.3.04.01.33.090.030.006 - Gêneros Alimentícios	0,00	0,00	10.007,33	10.007,33C
6.2.2.1.3.04.01.33.090.030.016 - Material de Expediente	0,00	0,00	52.843,87	52.843,87C

Conta	Saldo Anterior	Débitos	Créditos	Saldo
6.2.2.1.3.04.01.33.090.030.017 - Material de Processamento de Dados	0,00	0,00	235,50	235,50C
6.2.2.1.3.04.01.33.090.030.019 - Material de Acondicionamento e Embalagem	0,00	0,00	84,00	84,00C
6.2.2.1.3.04.01.33.090.030.021 - Material de Copa e Cozinha	0,00	0,00	9.118,60	9.118,60C
6.2.2.1.3.04.01.33.090.030.022 - Material de Limpeza e Prod. de Higienização	0,00	0,00	7.572,82	7.572,82C
6.2.2.1.3.04.01.33.090.030.026 - Material Elétrico e Eletrônico	0,00	0,00	431,63	431,63C
6.2.2.1.3.04.01.33.090.030.099 - OUTROS MATERIAIS DE USO NÃO DURADOURO	0,00	0,00	4.813.470,00	4.813.470,00C
6.2.2.1.3.04.01.33.090.030.099.001 - Carteiras de Identificação Profissional	0,00	0,00	4.813.470,00	4.813.470,00C
6.2.2.1.3.04.01.33.090.033 - PASSAGENS E DESPESAS COM LOCOMOÇÃO	0,00	204.153,80	5.349.261,45	5.145.107,65C
6.2.2.1.3.04.01.33.090.033.001 - Passagens Aéreas	0,00	204.153,80	5.349.261,45	5.145.107,65C
6.2.2.1.3.04.01.33.090.035 - SERVIÇOS DE CONSULTORIA	0,00	0,00	22.949,00	22.949,00C
6.2.2.1.3.04.01.33.090.035.001 - Serviços de Consultoria - PJ	0,00	0,00	22.949,00	22.949,00C
6.2.2.1.3.04.01.33.090.036 - OUTROS SERVIÇOS DE TERCEIROS - PESSOA FÍSICA	0,00	1.673,31	323.707,58	322.034,27C
6.2.2.1.3.04.01.33.090.036.016 - Estagiários	0,00	1.673,31	323.707,58	322.034,27C
6.2.2.1.3.04.01.33.090.037 - LOCAÇÃO DE MÃO-DE-OBRA	0,00	7.229,92	2.762.798,84	2.755.568,92C
6.2.2.1.3.04.01.33.090.037.001 - Serviços de Segurança	0,00	0,00	587.876,63	587.876,63C
6.2.2.1.3.04.01.33.090.037.002 - Serviços de Limpeza e Higienização com Locação de Mão de Obra	0,00	7.229,92	479.091,07	471.861,15C
6.2.2.1.3.04.01.33.090.037.099 - Outros Serviços Terceirizados	0,00	0,00	1.695.831,14	1.695.831,14C
6.2.2.1.3.04.01.33.090.039 - OUTROS SERVIÇOS DE TERCEIROS - PESSOA JURÍDICA	0,00	61.793,12	16.376.572,66	16.314.779,54C
6.2.2.1.3.04.01.33.090.039.002 - DEMAIS SERVIÇOS - PESSOAS JURÍDICAS	0,00	61.793,12	16.376.572,66	16.314.779,54C
6.2.2.1.3.04.01.33.090.039.002.001 - Serviços de Água e Esgoto, Energia Elétrica, Gás e Outros.	0,00	0,00	254.511,31	254.511,31C
6.2.2.1.3.04.01.33.090.039.002.002 - Serviços Gráficos e Editoriais	0,00	3.105,00	66.394,30	63.289,30C
6.2.2.1.3.04.01.33.090.039.002.003 - Correspondência e Cobrança	0,00	17.764,16	274.561,94	256.797,78C
6.2.2.1.3.04.01.33.090.039.002.004 - PUBLICIDADE	0,00	0,00	7.768.140,43	7.768.140,43C
6.2.2.1.3.04.01.33.090.039.002.004.001 - Divulgações Diversas	0,00	0,00	119.845,42	119.845,42C
6.2.2.1.3.04.01.33.090.039.002.004.002 - Propaganda e Publicidade	0,00	0,00	7.648.295,01	7.648.295,01C

Conta	Saldo Anterior	Débitos	Créditos	Saldo
6.2.2.1.3.04.01.33.090.039.002.006 - Assinaturas de Periódicos e Anuidades	0,00	0,00	4.982,16	4.982,16C
6.2.2.1.3.04.01.33.090.039.002.007 - Serviços de Cópias e Reprodução de Documentos	0,00	0,00	66.948,78	66.948,78C
6.2.2.1.3.04.01.33.090.039.002.008 - Serviços de Áudio, Vídeo e Foto	0,00	0,00	212,31	212,31C
6.2.2.1.3.04.01.33.090.039.002.010 - Intermediação de Estágios	0,00	0,00	10.866,30	10.866,30C
6.2.2.1.3.04.01.33.090.039.002.012 - LOCAÇÕES	0,00	0,03	280.737,61	280.737,58C
6.2.2.1.3.04.01.33.090.039.002.012.001 - Locação de Bens Imóveis	0,00	0,00	162.845,61	162.845,61C
6.2.2.1.3.04.01.33.090.039.002.012.002 - Locação de Bens Móveis	0,00	0,03	117.892,00	117.891,97C
6.2.2.1.3.04.01.33.090.039.002.013 - Serviços de Alimentação	0,00	0,00	74.063,40	74.063,40C
6.2.2.1.3.04.01.33.090.039.002.014 - Serviços Relacionados a Tecnologia da Informação	0,00	3.283,95	403.841,28	400.557,33C
6.2.2.1.3.04.01.33.090.039.002.015 - Manutenção e Conservação de Bens Móveis e Imóveis/Instalações	0,00	4.746,19	439.462,10	434.715,91C
6.2.2.1.3.04.01.33.090.039.002.016 - SERVIÇOS DE APOIO DO ENSINO	0,00	0,00	1.120.130,27	1.120.130,27C
6.2.2.1.3.04.01.33.090.039.002.016.001 - Palestras, Cursos e Capacitação	0,00	0,00	106.879,00	106.879,00C
6.2.2.1.3.04.01.33.090.039.002.016.002 - Participação de Conselheiros/Colaboradores em Palestras, Congressos, Seminários e Afins	0,00	0,00	29.384,61	29.384,61C
6.2.2.1.3.04.01.33.090.039.002.016.003 - Educação Permanente	0,00	0,00	983.866,66	983.866,66C
6.2.2.1.3.04.01.33.090.039.002.018 - Seguros em Geral	0,00	0,00	26.320,00	26.320,00C
6.2.2.1.3.04.01.33.090.039.002.021 - Serviços Técnicos Profissionais	0,00	0,00	4.200,00	4.200,00C
6.2.2.1.3.04.01.33.090.039.002.022 - Serviços Médico-Hospitalar, Odontol. e Laboratoriais	0,00	93,50	31.170,50	31.077,00C
6.2.2.1.3.04.01.33.090.039.002.023 - Perícia	0,00	0,00	280,00	280,00C
6.2.2.1.3.04.01.33.090.039.002.024 - Telefonia Móvel e Fixa	0,00	0,00	149.801,64	149.801,64C
6.2.2.1.3.04.01.33.090.039.002.025 - Serviços Bancários	0,00	898,45	182.930,73	182.032,28C
6.2.2.1.3.04.01.33.090.039.002.026 - Taxa de Condomínio	0,00	0,00	163.096,08	163.096,08C
6.2.2.1.3.04.01.33.090.039.002.027 - Congresso Brasileiro dos Conselhos de Enfermagem - CBCENF	0,00	31.827,85	3.748.042,60	3.716.214,75C
6.2.2.1.3.04.01.33.090.039.002.028 - Congressos, Convenções, Conferências, Seminários, Simpósios e Reuniões	0,00	73,99	1.247.936,43	1.247.862,44C

Conta	Saldo Anterior	Débitos	Créditos	Saldo
6.2.2.1.3.04.01.33.090.039.002.032 - Serviços Judiciários (PJ)	0,00	0,00	9.942,49	9.942,49C
6.2.2.1.3.04.01.33.090.039.002.035 - Patrocínio	0,00	0,00	48.000,00	48.000,00C
6.2.2.1.3.04.01.33.090.041 - CONTRIBUIÇÕES	0,00	762.223,55	4.914.190,46	4.151.966,91C
6.2.2.1.3.04.01.33.090.041.002 - PLATEC - COFEN	0,00	761.359,80	3.099.941,02	2.338.581,22C
6.2.2.1.3.04.01.33.090.041.002.001 - Programa de Apoio e Fortalecimento Institucional	0,00	82,48	142.703,50	142.621,02C
6.2.2.1.3.04.01.33.090.041.002.002 - Programa de Apoio aos Profissionais de Enfermagem	0,00	761.277,32	2.957.237,52	2.195.960,20C
6.2.2.1.3.04.01.33.090.041.003 - OUTRAS TRANSFERENCIAS INTRAGOVERNAMENTAIS	0,00	863,75	1.814.249,44	1.813.385,69C
6.2.2.1.3.04.01.33.090.041.003.001 - Fundo de Apoio Administrativo - FUNAD	0,00	863,75	1.814.249,44	1.813.385,69C
6.2.2.1.3.04.01.33.090.046 - AUXÍLIO ALIMENTAÇÃO	0,00	19.039,17	2.248.212,45	2.229.173,28C
6.2.2.1.3.04.01.33.090.046.001 - Auxílio Alimentação / Refeição	0,00	19.039,17	2.248.212,45	2.229.173,28C
6.2.2.1.3.04.01.33.090.047 - OBRIGAÇÕES TRIBUTÁRIAS E CONTRIBUTIVAS	0,00	20,00	22.368,06	22.348,06C
6.2.2.1.3.04.01.33.090.047.001 - IPTU e Encargos	0,00	0,00	18.217,22	18.217,22C
6.2.2.1.3.04.01.33.090.047.002 - Taxas Diversas e Encargos	0,00	20,00	4.150,84	4.130,84C
6.2.2.1.3.04.01.33.090.049 - AUXÍLIO TRANSPORTE	0,00	1.871,00	399.485,36	397.614,36C
6.2.2.1.3.04.01.33.090.049.001 - Auxílio Transporte	0,00	1.871,00	399.485,36	397.614,36C
6.2.2.1.3.04.01.33.090.092 - Despesas de Exercícios Anteriores (Despesas em Geral - Aplic. Diretas)	0,00	0,00	54.233,01	54.233,01C
6.2.2.1.3.04.01.33.090.093 - INDENIZAÇÕES E RESTITUIÇÕES	0,00	9.000,01	2.049.630,45	2.040.630,44C
6.2.2.1.3.04.01.33.090.093.001 - DESPESAS COM REUNIÕES, REPRESENTAÇÕES, PLENÁRIO E DESLOCAMENTOS	0,00	9.000,00	1.871.100,00	1.862.100,00C
6.2.2.1.3.04.01.33.090.093.001.002 - Jetons e Gratificações a Conselheiros	0,00	9.000,00	1.871.100,00	1.862.100,00C
6.2.2.1.3.04.01.33.090.093.002 - DEMAIS INDENIZAÇÕES E RESTITUIÇÕES	0,00	0,01	178.530,45	178.530,44C
6.2.2.1.3.04.01.33.090.093.002.003 - Ressarcimento de Anuidades de Exercícios Anteriores	0,00	0,00	2.400,04	2.400,04C
6.2.2.1.3.04.01.33.090.093.002.005 - Juros e Encargos em Indenizações e Restituições	0,00	0,00	142.129,63	142.129,63C
6.2.2.1.3.04.01.33.090.093.002.099 - Demais Indenizações e Restituições	0,00	0,01	34.000,78	34.000,77C
6.2.2.1.3.04.02 - CREDITO EMPENHADO LIQUIDADO PAGO - DESPESA CAPITAL	0,00	0,00	8.353.248,77	8.353.248,77C

Conta	Saldo Anterior	Débitos	Créditos	Saldo
6.2.2.1.3.04.02.44 - INVESTIMENTOS	0,00	0,00	8.353.248,77	8.353.248,77C
6.2.2.1.3.04.02.44.090 - INVESTIMENTOS - APLICAÇÕES DIRETAS	0,00	0,00	8.353.248,77	8.353.248,77C
6.2.2.1.3.04.02.44.090.042 - TRANSFERÊNCIAS INTRAGOVERNAMENTAIS	0,00	0,00	8.281.249,57	8.281.249,57C
6.2.2.1.3.04.02.44.090.042.001 - PLATEC - COFEN (Investimentos)	0,00	0,00	8.281.249,57	8.281.249,57C
6.2.2.1.3.04.02.44.090.052 - EQUIPAMENTOS E MATERIAL PERMANENTE	0,00	0,00	71.999,20	71.999,20C
6.2.2.1.3.04.02.44.090.052.004 - Bens de Informática	0,00	0,00	49.706,32	49.706,32C
6.2.2.1.3.04.02.44.090.052.005 - Máquinas e Equipamentos	0,00	0,00	17.139,88	17.139,88C
6.2.2.1.3.04.02.44.090.052.006 - Móveis e Utensílios	0,00	0,00	5.153,00	5.153,00C
6.3 - EXECUÇÃO DE RESTOS A PAGAR	4.774.577,42C	18.683.476,47	29.611.753,69	15.702.854,64C
6.3.1 - EXECUÇÃO DE RP NÃO PROCESSADOS	4.774.576,85C	17.270.808,28	27.552.629,92	15.056.398,49C
6.3.1.1 - RP NÃO PROCESSADOS A LIQUIDAR	4.774.576,85C	6.361.207,02	6.066.541,34	4.479.911,17C
6.3.1.1.1 - RP NÃO PROCESSADOS A LIQUIDAR	4.774.576,85C	6.361.207,02	6.066.541,34	4.479.911,17C
6.3.1.1.1.01 - DESPESA CORRENTE	263.483,15C	2.781.307,00	2.895.682,79	377.858,94C
6.3.1.1.1.01.31 - PESSOAL E ENCARGOS SOCIAIS	57.246,43C	251.634,83	194.388,40	0,00
6.3.1.1.1.01.31.90 - APLICAÇÕES DIRETAS	57.246,43C	251.634,83	194.388,40	0,00
6.3.1.1.1.01.31.90.008 - OUTROS BENEFÍCIOS ASSISTENCIAIS DO SERVIDOR OU DO MILITAR	57.246,43C	242.964,83	185.718,40	0,00
6.3.1.1.1.01.31.90.008.001 - Auxílio Creche	0,00	37.415,28	37.415,28	0,00
6.3.1.1.1.01.31.90.008.006 - Auxílio Saúde aos Servidores	57.246,43C	205.549,55	148.303,12	0,00
6.3.1.1.1.01.31.90.016 - OUTRAS DESPESAS VARIÁVEIS - PESSOAL CIVIL - RGPS	0,00	8.670,00	8.670,00	0,00
6.3.1.1.1.01.31.90.016.001 - Gratificação / Salário - Substituições	0,00	8.670,00	8.670,00	0,00
6.3.1.1.1.01.33 - OUTRAS DESPESAS CORRENTES	206.236,72C	2.529.672,17	2.701.294,39	377.858,94C
6.3.1.1.1.01.33.90 - APLICAÇÕES DIRETAS	206.236,72C	2.529.672,17	2.701.294,39	377.858,94C
6.3.1.1.1.01.33.90.014 - DIÁRIAS	3.975,00C	26.375,00	22.400,00	0,00
6.3.1.1.1.01.33.90.014.003 - Diárias - Colaboradores Eventuais	1.375,00C	12.725,00	11.350,00	0,00
6.3.1.1.1.01.33.90.014.004 - Diárias a Conselheiros	2.600,00C	13.650,00	11.050,00	0,00
6.3.1.1.1.01.33.90.030 - MATERIAL DE CONSUMO	12.735,58C	411.897,59	404.205,70	5.043,69C

Conta	Saldo Anterior	Débitos	Créditos	Saldo
6.3.1.1.1.01.33.90.030.001 - Combustíveis e Lubrificantes Automotivos	0,00	3.600,75	3.600,75	0,00
6.3.1.1.1.01.33.90.030.006 - Gêneros Alimentícios	191,89C	191,89	0,00	0,00
6.3.1.1.1.01.33.90.030.016 - Material de Expediente	5.043,69C	604,95	604,95	5.043,69C
6.3.1.1.1.01.33.90.030.099 - OUTROS MATERIAIS DE USO NÃO DURADOURO	7.500,00C	407.500,00	400.000,00	0,00
6.3.1.1.1.01.33.90.030.099.001 - Carteiras de Identificação Profissional	0,00	400.000,00	400.000,00	0,00
6.3.1.1.1.01.33.90.030.099.002 - Materiais de Conservação e Restauração - Biblioteca	7.500,00C	7.500,00	0,00	0,00
6.3.1.1.1.01.33.90.033 - PASSAGENS E DESPESAS COM LOCOMOÇÃO	0,00	807.593,58	807.593,58	0,00
6.3.1.1.1.01.33.90.033.001 - Passagens Aéreas	0,00	807.593,58	807.593,58	0,00
6.3.1.1.1.01.33.90.035 - SERVIÇOS DE CONSULTORIA	353,34C	280,00	0,00	73,34C
6.3.1.1.1.01.33.90.035.001 - Serviços de Consultoria - PJ	353,34C	280,00	0,00	73,34C
6.3.1.1.1.01.33.90.036 - OUTROS SERVIÇOS DE TERCEIROS - PESSOA FÍSICA	47.828,00C	328,00	0,00	47.500,00C
6.3.1.1.1.01.33.90.036.099 - Outros Serviços Prestados por Pessoa Física	47.828,00C	328,00	0,00	47.500,00C
6.3.1.1.1.01.33.90.037 - LOCAÇÃO DE MÃO-DE-OBRA	0,00	235.451,97	235.451,97	0,00
6.3.1.1.1.01.33.90.037.001 - Serviços de Segurança	0,00	58.787,66	58.787,66	0,00
6.3.1.1.1.01.33.90.037.002 - Serviços de Limpeza e Higienização com Locação de Mão de Obra	0,00	42.771,49	42.771,49	0,00
6.3.1.1.1.01.33.90.037.099 - Outros Serviços Terceirizados	0,00	133.892,82	133.892,82	0,00
6.3.1.1.1.01.33.90.039 - OUTROS SERVIÇOS DE TERCEIROS - PESSOA JURÍDICA	141.344,80C	978.930,66	1.162.827,77	325.241,91C
6.3.1.1.1.01.33.90.039.002 - DEMAIS SERVIÇOS - PESSOAS JURÍDICAS	141.344,80C	978.930,66	1.162.827,77	325.241,91C
6.3.1.1.1.01.33.90.039.002.001 - Serviços de Água e Esgoto, Energia Elétrica, Gás e Outros.	0,00	35.782,60	35.782,60	0,00
6.3.1.1.1.01.33.90.039.002.002 - Serviços Gráficos e Editoriais	0,00	19.000,00	19.000,00	0,00
6.3.1.1.1.01.33.90.039.002.003 - Correspondência e Cobrança	0,00	40.000,00	40.000,00	0,00
6.3.1.1.1.01.33.90.039.002.004 - PUBLICIDADE	0,00	9.500,00	9.500,00	0,00
6.3.1.1.1.01.33.90.039.002.004.001 - Divulgações Diversas	0,00	9.500,00	9.500,00	0,00
6.3.1.1.1.01.33.90.039.002.006 - Assinaturas de Periódicos e Anuidades	0,00	457,57	457,57	0,00
6.3.1.1.1.01.33.90.039.002.007 - Serviços de Cópias e Reprodução de Documentos	0,00	13.000,00	13.000,00	0,00

Conta	Saldo Anterior	Débitos	Créditos	Saldo
6.3.1.1.1.01.33.90.039.002.010 - Intermediação de Estágios	0,00	947,10	947,10	0,00
6.3.1.1.1.01.33.90.039.002.012 - LOCAÇÕES	40.326,69C	47.247,07	6.920,38	0,00
6.3.1.1.1.01.33.90.039.002.012.002 - Locação de Bens Móveis	40.326,69C	47.247,07	6.920,38	0,00
6.3.1.1.1.01.33.90.039.002.014 - Serviços Relacionados a Tecnologia Da Informação	0,00	356.532,68	622.149,50	265.616,82C
6.3.1.1.1.01.33.90.039.002.015 - Manutenção e Conservação de Bens Móveis e Imóveis/Instalações	35.187,67C	127.356,09	91.893,51	274,91D
6.3.1.1.1.01.33.90.039.002.016 - SERVIÇOS DE APOIO DO ENSINO	0,00	251.094,36	251.094,36	0,00
6.3.1.1.1.01.33.90.039.002.016.001 - Palestras, Cursos e Capacitação	0,00	128,00	128,00	0,00
6.3.1.1.1.01.33.90.039.002.016.002 - Participação de Conselheiros/Colaboradores em Palestras, Congressos, Seminários e Afins	0,00	966,36	966,36	0,00
6.3.1.1.1.01.33.90.039.002.016.003 - Educação Permanente	0,00	250.000,00	250.000,00	0,00
6.3.1.1.1.01.33.90.039.002.022 - Serviços Médico-Hospitalar, Odontol. e Laboratoriais	0,00	1.342,50	1.342,50	0,00
6.3.1.1.1.01.33.90.039.002.023 - Perícia	0,00	40,00	40,00	0,00
6.3.1.1.1.01.33.90.039.002.024 - Telefonia Móvel e Fixa	5.041,44C	45.075,24	40.033,80	0,00
6.3.1.1.1.01.33.90.039.002.026 - Taxa de Condomínio	0,00	23.695,14	23.695,14	0,00
6.3.1.1.1.01.33.90.039.002.027 - Congresso Brasileiro dos Conselhos de Enfermagem - CBCENF	0,00	6.771,31	6.771,31	0,00
6.3.1.1.1.01.33.90.039.002.028 - Congressos, Convenções, Conferências, Seminários, Simpósios e Reuniões	22.789,00C	889,00	0,00	21.900,00C
6.3.1.1.1.01.33.90.039.002.032 - Serviços Judiciários	0,00	200,00	200,00	0,00
6.3.1.1.1.01.33.90.039.002.033 - Auditoria Externa	38.000,00C	0,00	0,00	38.000,00C
6.3.1.1.1.01.33.90.041 - CONTRIBUIÇÕES	0,00	55.176,01	55.176,01	0,00
6.3.1.1.1.01.33.90.041.002 - PLATEC - RESOLUÇÃO COFEN 343/2009	0,00	45.407,55	45.407,55	0,00
6.3.1.1.1.01.33.90.041.002.001 - Programa de Apoio e Fortalecimento Institucional	0,00	45.407,55	45.407,55	0,00
6.3.1.1.1.01.33.90.041.003 - OUTRAS TRANSFERENCIAS INTRAGOVERNAMENTAIS	0,00	9.768,46	9.768,46	0,00
6.3.1.1.1.01.33.90.041.003.002 - Fundo Ana Neri - FUNAN	0,00	9.768,46	9.768,46	0,00
6.3.1.1.1.01.33.90.093 - INDENIZAÇÕES E RESTITUIÇÕES	0,00	13.639,36	13.639,36	0,00
6.3.1.1.1.01.33.90.093.002 - DEMAIS INDENIZAÇÕES E RESTITUIÇÕES	0,00	13.639,36	13.639,36	0,00

Conta	Saldo Anterior	Débitos	Créditos	Saldo
6.3.1.1.1.01.33.90.093.002.099 - Demais Indenizações e Restituições	0,00	13.639,36	13.639,36	0,00
6.3.1.1.1.02 - DESPESA CAPITAL	4.511.093,70C	3.579.900,02	3.170.858,55	4.102.052,23C
6.3.1.1.1.02.44 - INVESTIMENTOS	4.511.093,70C	3.579.900,02	3.170.858,55	4.102.052,23C
6.3.1.1.1.02.44.90 - INVESTIMENTOS - APLICAÇÕES DIRETAS	4.511.093,70C	3.579.900,02	3.170.858,55	4.102.052,23C
6.3.1.1.1.02.44.90.042 - TRANSFERÊNCIAS INTRAGOVERNAMENTAIS	4.511.093,70C	2.882.330,02	2.473.288,55	4.102.052,23C
6.3.1.1.1.02.44.90.042.001 - PLATEC - RESOLUÇÃO COFEN 343/2009 (Investimentos)	4.511.093,70C	2.882.330,02	2.473.288,55	4.102.052,23C
6.3.1.1.1.02.44.90.052 - EQUIPAMENTOS E MATERIAL PERMANENTE	0,00	697.570,00	697.570,00	0,00
6.3.1.1.1.02.44.90.052.004 - Equipamentos de Informática	0,00	538.720,00	538.720,00	0,00
6.3.1.1.1.02.44.90.052.007 - Veículos	0,00	115.000,00	115.000,00	0,00
6.3.1.1.1.02.44.90.052.011 - Softwares e Aquisição de Licenças	0,00	43.850,00	43.850,00	0,00
6.3.1.3 - RP NÃO PROCESSADOS LIQUIDADOS A PAGAR	0,00	4.845.460,86	4.845.460,86	0,00
6.3.1.3.1 - RP NÃO PROCESSADOS LIQUIDADOS A PAGAR	0,00	4.845.460,86	4.845.460,86	0,00
6.3.1.3.1.01 - DESPESA CORRENTE	0,00	1.291.560,84	1.291.560,84	0,00
6.3.1.3.1.01.31 - PESSOAL E ENCARGOS SOCIAIS	0,00	77.021,41	77.021,41	0,00
6.3.1.3.1.01.31.90 - APLICAÇÕES DIRETAS	0,00	77.021,41	77.021,41	0,00
6.3.1.3.1.01.31.90.008 - OUTROS BENEFÍCIOS ASSISTENCIAIS DO SERVIDOR OU DO MILITAR	0,00	70.271,52	70.271,52	0,00
6.3.1.3.1.01.31.90.008.001 - Auxílio Creche	0,00	13.757,60	13.757,60	0,00
6.3.1.3.1.01.31.90.008.006 - Auxílio Saúde aos Servidores	0,00	56.513,92	56.513,92	0,00
6.3.1.3.1.01.31.90.016 - OUTRAS DESPESAS VARIÁVEIS - PESSOAL CIVIL - RGPS	0,00	6.749,89	6.749,89	0,00
6.3.1.3.1.01.31.90.016.001 - Gratificação / Salário - Substituições	0,00	6.749,89	6.749,89	0,00
6.3.1.3.1.01.33 - OUTRAS DESPESAS CORRENTES	0,00	1.214.539,43	1.214.539,43	0,00
6.3.1.3.1.01.33.90 - APLICAÇÕES DIRETAS	0,00	1.214.539,43	1.214.539,43	0,00
6.3.1.3.1.01.33.90.014 - DIÁRIAS	0,00	25.000,00	25.000,00	0,00
6.3.1.3.1.01.33.90.014.003 - Diárias - Colaboradores Eventuais	0,00	11.350,00	11.350,00	0,00
6.3.1.3.1.01.33.90.014.004 - Diárias a Conselheiros	0,00	13.650,00	13.650,00	0,00
6.3.1.3.1.01.33.90.030 - MATERIAL DE CONSUMO	0,00	339.567,23	339.567,23	0,00

Conta	Saldo Anterior	Débitos	Créditos	Saldo
6.3.1.3.1.01.33.90.030.001 - Combustíveis e Lubrificantes Automotivos	0,00	2.162,63	2.162,63	0,00
6.3.1.3.1.01.33.90.030.016 - Material de Expediente	0,00	604,95	604,95	0,00
6.3.1.3.1.01.33.90.030.099 - OUTROS MATERIAIS DE USO NÃO DURADOURO	0,00	336.799,65	336.799,65	0,00
6.3.1.3.1.01.33.90.030.099.001 - Carteiras de Identificação Profissional	0,00	329.299,65	329.299,65	0,00
6.3.1.3.1.01.33.90.030.099.002 - Materiais de Conservação e Restauração - Biblioteca	0,00	7.500,00	7.500,00	0,00
6.3.1.3.1.01.33.90.033 - PASSAGENS E DESPESAS COM LOCOMOÇÃO	0,00	122.516,56	122.516,56	0,00
6.3.1.3.1.01.33.90.033.001 - Passagens Aéreas	0,00	122.516,56	122.516,56	0,00
6.3.1.3.1.01.33.90.037 - LOCAÇÃO DE MÃO-DE-OBRA	0,00	230.107,64	230.107,64	0,00
6.3.1.3.1.01.33.90.037.001 - Serviços de Segurança	0,00	53.443,33	53.443,33	0,00
6.3.1.3.1.01.33.90.037.002 - Serviços de Limpeza e Higienização com Locação de Mão de Obra	0,00	42.771,49	42.771,49	0,00
6.3.1.3.1.01.33.90.037.099 - Outros Serviços Terceirizados	0,00	133.892,82	133.892,82	0,00
6.3.1.3.1.01.33.90.039 - OUTROS SERVIÇOS DE TERCEIROS - PESSOA JURÍDICA	0,00	474.919,06	474.919,06	0,00
6.3.1.3.1.01.33.90.039.002 - DEMAIS SERVIÇOS - PESSOAS JURÍDICAS	0,00	474.919,06	474.919,06	0,00
6.3.1.3.1.01.33.90.039.002.001 - Serviços de Água e Esgoto, Energia Elétrica, Gás e Outros.	0,00	21.340,71	21.340,71	0,00
6.3.1.3.1.01.33.90.039.002.002 - Serviços Gráficos e Editoriais	0,00	19.000,00	19.000,00	0,00
6.3.1.3.1.01.33.90.039.002.003 - Correspondência e Cobrança	0,00	17.360,93	17.360,93	0,00
6.3.1.3.1.01.33.90.039.002.004 - PUBLICIDADE	0,00	1.894,06	1.894,06	0,00
6.3.1.3.1.01.33.90.039.002.004.001 - Divulgações Diversas	0,00	1.894,06	1.894,06	0,00
6.3.1.3.1.01.33.90.039.002.006 - Assinaturas de Periódicos e Anuidades	0,00	457,57	457,57	0,00
6.3.1.3.1.01.33.90.039.002.007 - Serviços de Cópias e Reprodução de Documentos	0,00	4.669,23	4.669,23	0,00
6.3.1.3.1.01.33.90.039.002.010 - Intermediação de Estágios	0,00	947,10	947,10	0,00
6.3.1.3.1.01.33.90.039.002.012 - LOCAÇÕES	0,00	6.920,38	6.920,38	0,00
6.3.1.3.1.01.33.90.039.002.012.002 - Locação de Bens Móveis	0,00	6.920,38	6.920,38	0,00
6.3.1.3.1.01.33.90.039.002.014 - Serviços Relacionados a Tecnologia Da Informação	0,00	115.575,53	115.575,53	0,00
6.3.1.3.1.01.33.90.039.002.015 - Manutenção e Conservação de Bens Móveis e Imóveis/Instalações	0,00	11.557,20	11.557,20	0,00

Conta	Saldo Anterior	Débitos	Créditos	Saldo
6.3.1.3.1.01.33.90.039.002.016 - SERVIÇOS DE APOIO DO ENSINO	0,00	251.094,36	251.094,36	0,00
6.3.1.3.1.01.33.90.039.002.016.001 - Palestras, Cursos e Capacitação	0,00	128,00	128,00	0,00
6.3.1.3.1.01.33.90.039.002.016.002 - Participação de Conselheiros/Colaboradores em Palestras, Congressos, Seminários e Afins	0,00	966,36	966,36	0,00
6.3.1.3.1.01.33.90.039.002.016.003 - Educação Permanente	0,00	250.000,00	250.000,00	0,00
6.3.1.3.1.01.33.90.039.002.022 - Serviços Médico-Hospitalar, Odontol. e Laboratoriais	0,00	1.342,50	1.342,50	0,00
6.3.1.3.1.01.33.90.039.002.023 - Perícia	0,00	40,00	40,00	0,00
6.3.1.3.1.01.33.90.039.002.024 - Telefonia Móvel e Fixa	0,00	20.297,29	20.297,29	0,00
6.3.1.3.1.01.33.90.039.002.027 - Congresso Brasileiro dos Conselhos de Enfermagem - CBCENF	0,00	2.407,00	2.407,00	0,00
6.3.1.3.1.01.33.90.039.002.032 - Serviços Judiciários	0,00	15,20	15,20	0,00
6.3.1.3.1.01.33.90.041 - CONTRIBUIÇÕES	0,00	9.768,46	9.768,46	0,00
6.3.1.3.1.01.33.90.041.003 - OUTRAS TRANSFERENCIAS INTRAGOVERNAMENTAIS	0,00	9.768,46	9.768,46	0,00
6.3.1.3.1.01.33.90.041.003.002 - Fundo Ana Neri - FUNAN	0,00	9.768,46	9.768,46	0,00
6.3.1.3.1.01.33.90.093 - INDENIZAÇÕES E RESTITUIÇÕES	0,00	12.660,48	12.660,48	0,00
6.3.1.3.1.01.33.90.093.002 - DEMAIS INDENIZAÇÕES E RESTITUIÇÕES	0,00	12.660,48	12.660,48	0,00
6.3.1.3.1.01.33.90.093.002.099 - Demais Indenizações e Restituições	0,00	12.660,48	12.660,48	0,00
6.3.1.3.1.02 - DESPESA CAPITAL	0,00	3.553.900,02	3.553.900,02	0,00
6.3.1.3.1.02.44 - INVESTIMENTOS	0,00	3.553.900,02	3.553.900,02	0,00
6.3.1.3.1.02.44.90 - INVESTIMENTOS - APLICAÇÕES DIRETAS	0,00	3.553.900,02	3.553.900,02	0,00
6.3.1.3.1.02.44.90.042 - TRANSFERÊNCIAS INTRAGOVERNAMENTAIS	0,00	2.856.330,02	2.856.330,02	0,00
6.3.1.3.1.02.44.90.042.001 - PLATEC - RESOLUÇÃO COFEN 343/2009 (Investimentos)	0,00	2.856.330,02	2.856.330,02	0,00
6.3.1.3.1.02.44.90.052 - EQUIPAMENTOS E MATERIAL PERMANENTE	0,00	697.570,00	697.570,00	0,00
6.3.1.3.1.02.44.90.052.004 - Equipamentos de Informática	0,00	538.720,00	538.720,00	0,00
6.3.1.3.1.02.44.90.052.007 - Veículos	0,00	115.000,00	115.000,00	0,00
6.3.1.3.1.02.44.90.052.011 - Softwares e Aquisição de Licenças	0,00	43.850,00	43.850,00	0,00
6.3.1.4 - RP NÃO PROCESSADOS PAGOS	0,00	8.484,44	4.834.575,48	4.826.091,04C

Conta	Saldo Anterior	Débitos	Créditos	Saldo
6.3.1.4.1 - RP NÃO PROCESSADOS PAGOS	0,00	8.484,44	4.834.575,48	4.826.091,04C
6.3.1.4.1.01 - DESPESA CORRENTE	0,00	8.484,44	1.280.675,46	1.272.191,02C
6.3.1.4.1.01.31 - PESSOAL E ENCARGOS SOCIAIS	0,00	890,84	76.130,57	75.239,73C
6.3.1.4.1.01.31.90 - APLICAÇÕES DIRETAS	0,00	890,84	76.130,57	75.239,73C
6.3.1.4.1.01.31.90.008 - OUTROS BENEFÍCIOS ASSISTENCIAIS DO SERVIDOR OU DO MILITAR	0,00	890,84	69.380,68	68.489,84C
6.3.1.4.1.01.31.90.008.001 - Auxílio Creche	0,00	0,00	13.757,60	13.757,60C
6.3.1.4.1.01.31.90.008.006 - Auxílio Saúde aos Servidores	0,00	890,84	55.623,08	54.732,24C
6.3.1.4.1.01.31.90.016 - OUTRAS DESPESAS VARIÁVEIS - PESSOAL CIVIL - RGPS	0,00	0,00	6.749,89	6.749,89C
6.3.1.4.1.01.31.90.016.001 - Gratificação / Salário - Substituições	0,00	0,00	6.749,89	6.749,89C
6.3.1.4.1.01.33 - OUTRAS DESPESAS CORRENTES	0,00	7.593,60	1.204.544,89	1.196.951,29C
6.3.1.4.1.01.33.90 - APLICAÇÕES DIRETAS	0,00	7.593,60	1.204.544,89	1.196.951,29C
6.3.1.4.1.01.33.90.014 - DIÁRIAS	0,00	0,00	25.000,00	25.000,00C
6.3.1.4.1.01.33.90.014.003 - Diárias - Colaboradores Eventuais	0,00	0,00	11.350,00	11.350,00C
6.3.1.4.1.01.33.90.014.004 - Diárias a Conselheiros	0,00	0,00	13.650,00	13.650,00C
6.3.1.4.1.01.33.90.030 - MATERIAL DE CONSUMO	0,00	0,00	339.567,23	339.567,23C
6.3.1.4.1.01.33.90.030.001 - Combustíveis e Lubrificantes Automotivos	0,00	0,00	2.162,63	2.162,63C
6.3.1.4.1.01.33.90.030.016 - Material de Expediente	0,00	0,00	604,95	604,95C
6.3.1.4.1.01.33.90.030.099 - OUTROS MATERIAIS DE USO NÃO DURADOURO	0,00	0,00	336.799,65	336.799,65C
6.3.1.4.1.01.33.90.030.099.001 - Carteiras de Identificação Profissional	0,00	0,00	329.299,65	329.299,65C
6.3.1.4.1.01.33.90.030.099.002 - Materiais de Conservação e Restauração - Biblioteca	0,00	0,00	7.500,00	7.500,00C
6.3.1.4.1.01.33.90.033 - PASSAGENS E DESPESAS COM LOCOMOÇÃO	0,00	7.593,58	114.922,98	107.329,40C
6.3.1.4.1.01.33.90.033.001 - Passagens Aéreas	0,00	7.593,58	114.922,98	107.329,40C
6.3.1.4.1.01.33.90.037 - LOCAÇÃO DE MÃO-DE-OBRA	0,00	0,00	230.107,64	230.107,64C
6.3.1.4.1.01.33.90.037.001 - Serviços de Segurança	0,00	0,00	53.443,33	53.443,33C
6.3.1.4.1.01.33.90.037.002 - Serviços de Limpeza e Higienização com Locação de Mão de Obra	0,00	0,00	42.771,49	42.771,49C

Conta	Saldo Anterior	Débitos	Créditos	Saldo
6.3.1.4.1.01.33.90.037.099 - Outros Serviços Terceirizados	0,00	0,00	133.892,82	133.892,82C
6.3.1.4.1.01.33.90.039 - OUTROS SERVIÇOS DE TERCEIROS - PESSOA JURÍDICA	0,00	0,02	472.518,10	472.518,08C
6.3.1.4.1.01.33.90.039.002 - DEMAIS SERVIÇOS - PESSOAS JURÍDICAS	0,00	0,02	472.518,10	472.518,08C
6.3.1.4.1.01.33.90.039.002.001 - Serviços de Água e Esgoto, Energia Elétrica, Gás e Outros.	0,00	0,00	18.939,77	18.939,77C
6.3.1.4.1.01.33.90.039.002.002 - Serviços Gráficos e Editoriais	0,00	0,00	19.000,00	19.000,00C
6.3.1.4.1.01.33.90.039.002.003 - Correspondência e Cobrança	0,00	0,00	17.360,93	17.360,93C
6.3.1.4.1.01.33.90.039.002.004 - PUBLICIDADE	0,00	0,00	1.894,06	1.894,06C
6.3.1.4.1.01.33.90.039.002.004.001 - Divulgações Diversas	0,00	0,00	1.894,06	1.894,06C
6.3.1.4.1.01.33.90.039.002.006 - Assinaturas de Periódicos e Anuidades	0,00	0,00	457,57	457,57C
6.3.1.4.1.01.33.90.039.002.007 - Serviços de Cópias e Reprodução de Documentos	0,00	0,00	4.669,23	4.669,23C
6.3.1.4.1.01.33.90.039.002.010 - Intermediação de Estágios	0,00	0,00	947,10	947,10C
6.3.1.4.1.01.33.90.039.002.012 - LOCAÇÕES	0,00	0,00	6.920,38	6.920,38C
6.3.1.4.1.01.33.90.039.002.012.002 - Locação de Bens Móveis	0,00	0,00	6.920,38	6.920,38C
6.3.1.4.1.01.33.90.039.002.014 - Serviços Relacionados a Tecnologia Da Informação	0,00	0,00	115.575,53	115.575,53C
6.3.1.4.1.01.33.90.039.002.015 - Manutenção e Conservação de Bens Móveis e Imóveis/Instalações	0,00	0,02	11.557,18	11.557,16C
6.3.1.4.1.01.33.90.039.002.016 - SERVIÇOS DE APOIO DO ENSINO	0,00	0,00	251.094,36	251.094,36C
6.3.1.4.1.01.33.90.039.002.016.001 - Palestras, Cursos e Capacitação	0,00	0,00	128,00	128,00C
6.3.1.4.1.01.33.90.039.002.016.002 - Participação de Conselheiros/Colaboradores em Palestras, Congressos, Seminários e Afins	0,00	0,00	966,36	966,36C
6.3.1.4.1.01.33.90.039.002.016.003 - Educação Permanente	0,00	0,00	250.000,00	250.000,00C
6.3.1.4.1.01.33.90.039.002.022 - Serviços Médico-Hospitalar, Odontol. e Laboratoriais	0,00	0,00	1.342,50	1.342,50C
6.3.1.4.1.01.33.90.039.002.023 - Perícia	0,00	0,00	40,00	40,00C
6.3.1.4.1.01.33.90.039.002.024 - Telefonia Móvel e Fixa	0,00	0,00	20.297,29	20.297,29C
6.3.1.4.1.01.33.90.039.002.027 - Congresso Brasileiro dos Conselhos de Enfermagem - CBCENF	0,00	0,00	2.407,00	2.407,00C
6.3.1.4.1.01.33.90.039.002.032 - Serviços Judiciários	0,00	0,00	15,20	15,20C

Conta	Saldo Anterior	Débitos	Créditos	Saldo
6.3.1.4.1.01.33.90.041 - CONTRIBUIÇÕES	0,00	0,00	9.768,46	9.768,46C
6.3.1.4.1.01.33.90.041.003 - OUTRAS TRANSFERENCIAS INTRAGOVERNAMENTAIS	0,00	0,00	9.768,46	9.768,46C
6.3.1.4.1.01.33.90.041.003.002 - Fundo Ana Neri - FUNAN	0,00	0,00	9.768,46	9.768,46C
6.3.1.4.1.01.33.90.093 - INDENIZAÇÕES E RESTITUIÇÕES	0,00	0,00	12.660,48	12.660,48C
6.3.1.4.1.01.33.90.093.002 - DEMAIS INDENIZAÇÕES E RESTITUIÇÕES	0,00	0,00	12.660,48	12.660,48C
6.3.1.4.1.01.33.90.093.002.099 - Demais Indenizações e Restituições	0,00	0,00	12.660,48	12.660,48C
6.3.1.4.1.02 - DESPESA CAPITAL	0,00	0,00	3.553.900,02	3.553.900,02C
6.3.1.4.1.02.44 - INVESTIMENTOS	0,00	0,00	3.553.900,02	3.553.900,02C
6.3.1.4.1.02.44.90 - INVESTIMENTOS - APLICAÇÕES DIRETAS	0,00	0,00	3.553.900,02	3.553.900,02C
6.3.1.4.1.02.44.90.042 - TRANSFERÊNCIAS INTRAGOVERNAMENTAIS	0,00	0,00	2.856.330,02	2.856.330,02C
6.3.1.4.1.02.44.90.042.001 - PLATEC - RESOLUÇÃO COFEN 343/2009 (Investimentos)	0,00	0,00	2.856.330,02	2.856.330,02C
6.3.1.4.1.02.44.90.052 - EQUIPAMENTOS E MATERIAL PERMANENTE	0,00	0,00	697.570,00	697.570,00C
6.3.1.4.1.02.44.90.052.004 - Equipamentos de Informática	0,00	0,00	538.720,00	538.720,00C
6.3.1.4.1.02.44.90.052.007 - Veículos	0,00	0,00	115.000,00	115.000,00C
6.3.1.4.1.02.44.90.052.011 - Softwares e Aquisição de Licenças	0,00	0,00	43.850,00	43.850,00C
6.3.1.7 - RP NÃO PROCESSADOS - INSCRIÇÃO NO EXERCÍCIO	0,00	6.055.655,96	10.281.821,64	4.226.165,68C
6.3.1.7.1 - RP NÃO PROCESSADOS A LIQUIDAR- INSCRIÇÃO NO EXERCÍCIO	0,00	6.055.655,96	10.281.821,64	4.226.165,68C
6.3.1.7.1.01 - DESPESA CORRENTE	0,00	2.884.797,41	6.152.914,36	3.268.116,95C
6.3.1.7.1.01.31 - PESSOAL E ENCARGOS SOCIAIS	0,00	193.497,56	210.000,00	16.502,44C
6.3.1.7.1.01.31.90 - APLICAÇÕES DIRETAS	0,00	193.497,56	210.000,00	16.502,44C
6.3.1.7.1.01.31.90.008 - OUTROS BENEFÍCIOS ASSISTENCIAIS DO SERVIDOR OU DO MILITAR	0,00	184.827,56	210.000,00	25.172,44C
6.3.1.7.1.01.31.90.008.001 - Auxílio Creche	0,00	37.415,28	10.000,00	27.415,28D
6.3.1.7.1.01.31.90.008.002 - Auxílio Especialização	0,00	0,00	100.000,00	100.000,00C
6.3.1.7.1.01.31.90.008.006 - Auxílio Saúde aos Servidores	0,00	147.412,28	100.000,00	47.412,28D
6.3.1.7.1.01.31.90.016 - OUTRAS DESPESAS VARIÁVEIS - PESSOAL CIVIL - RGPS	0,00	8.670,00	0,00	8.670,00D
6.3.1.7.1.01.31.90.016.001 - Gratificação / Salário - Substituições	0,00	8.670,00	0,00	8.670,00D

Conta	Saldo Anterior	Débitos	Créditos	Saldo
6.3.1.7.1.01.33 - OUTRAS DESPESAS CORRENTES	0,00	2.691.299,85	5.942.914,36	3.251.614,51C
6.3.1.7.1.01.33.90 - APLICAÇÕES DIRETAS	0,00	2.691.299,85	5.942.914,36	3.251.614,51C
6.3.1.7.1.01.33.90.014 - DIÁRIAS	0,00	22.400,00	3.825,00	18.575,00D
6.3.1.7.1.01.33.90.014.003 - Diárias - Colaboradores Eventuais	0,00	11.350,00	3.825,00	7.525,00D
6.3.1.7.1.01.33.90.014.004 - Diárias a Conselheiros	0,00	11.050,00	0,00	11.050,00D
6.3.1.7.1.01.33.90.030 - MATERIAL DE CONSUMO	0,00	404.205,70	540.781,31	136.575,61C
6.3.1.7.1.01.33.90.030.001 - Combustíveis e Lubrificantes Automotivos	0,00	3.600,75	7.706,02	4.105,27C
6.3.1.7.1.01.33.90.030.006 - Gêneros Alimentícios	0,00	0,00	8.525,12	8.525,12C
6.3.1.7.1.01.33.90.030.016 - Material de Expediente	0,00	604,95	10.986,78	10.381,83C
6.3.1.7.1.01.33.90.030.017 - Material de Processamento de Dados	0,00	0,00	177,00	177,00C
6.3.1.7.1.01.33.90.030.021 - Material de Copa e Cozinha	0,00	0,00	5.200,68	5.200,68C
6.3.1.7.1.01.33.90.030.022 - Material e Limpeza e Prod. de Higienização	0,00	0,00	8.185,71	8.185,71C
6.3.1.7.1.01.33.90.030.099 - OUTROS MATERIAIS DE USO NÃO DURADOURO	0,00	400.000,00	500.000,00	100.000,00C
6.3.1.7.1.01.33.90.030.099.001 - Carteiras de Identificação Profissional	0,00	400.000,00	500.000,00	100.000,00C
6.3.1.7.1.01.33.90.033 - PASSAGENS E DESPESAS COM LOCOMOÇÃO	0,00	800.000,00	400.000,00	400.000,00D
6.3.1.7.1.01.33.90.033.001 - Passagens Aéreas	0,00	800.000,00	400.000,00	400.000,00D
6.3.1.7.1.01.33.90.035 - SERVIÇOS DE CONSULTORIA	0,00	0,00	200,00	200,00C
6.3.1.7.1.01.33.90.035.001 - Serviços de Consultoria - PJ	0,00	0,00	200,00	200,00C
6.3.1.7.1.01.33.90.037 - LOCAÇÃO DE MÃO-DE-OBRA	0,00	235.451,97	497.409,00	261.957,03C
6.3.1.7.1.01.33.90.037.001 - Serviços de Segurança	0,00	58.787,66	117.574,45	58.786,79C
6.3.1.7.1.01.33.90.037.002 - Serviços de Limpeza e Higienização com Locação de Mão de Obra	0,00	42.771,49	53.214,23	10.442,74C
6.3.1.7.1.01.33.90.037.099 - Outros Serviços Terceirizados	0,00	133.892,82	326.620,32	192.727,50C
6.3.1.7.1.01.33.90.039 - OUTROS SERVIÇOS DE TERCEIROS - PESSOA JURÍDICA	0,00	1.160.426,81	4.486.164,73	3.325.737,92C
6.3.1.7.1.01.33.90.039.002 - DEMAIS SERVIÇOS - PESSOAS JURÍDICAS	0,00	1.160.426,81	4.486.164,73	3.325.737,92C
6.3.1.7.1.01.33.90.039.002.001 - Serviços de Água e Esgoto, Energia Elétrica, Gás e Outros.	0,00	33.381,66	34.132,65	750,99C
6.3.1.7.1.01.33.90.039.002.002 - Serviços Gráficos e Editoriais	0,00	19.000,00	2.282,80	16.717,20D

Conta	Saldo Anterior	Débitos	Créditos	Saldo
6.3.1.7.1.01.33.90.039.002.003 - Correspondência e Cobrança	0,00	40.000,00	28.949,66	11.050,34D
6.3.1.7.1.01.33.90.039.002.004 - PUBLICIDADE	0,00	9.500,00	125.547,72	116.047,72C
6.3.1.7.1.01.33.90.039.002.004.001 - Divulgações Diversas	0,00	9.500,00	125.547,72	116.047,72C
6.3.1.7.1.01.33.90.039.002.006 - Assinaturas de Periódicos e Anuidades	0,00	457,57	434,69	22,88D
6.3.1.7.1.01.33.90.039.002.007 - Serviços de Cópias e Reprodução de Documentos	0,00	13.000,00	14.351,51	1.351,51C
6.3.1.7.1.01.33.90.039.002.008 - Serviços de Áudio, Vídeo e Foto	0,00	0,00	461,69	461,69C
6.3.1.7.1.01.33.90.039.002.010 - Intermediação de Estágios	0,00	947,10	1.100,00	152,90C
6.3.1.7.1.01.33.90.039.002.012 - LOCAÇÕES	0,00	6.920,38	15.397,08	8.476,70C
6.3.1.7.1.01.33.90.039.002.012.001 - Locação de Bens Imóveis	0,00	0,00	887,36	887,36C
6.3.1.7.1.01.33.90.039.002.012.002 - Locação de Bens Móveis	0,00	6.920,38	14.509,72	7.589,34C
6.3.1.7.1.01.33.90.039.002.013 - Serviços de Alimentação	0,00	0,00	6.528,00	6.528,00C
6.3.1.7.1.01.33.90.039.002.014 - Serviços Relacionados a Tecnologia Da Informação	0,00	622.149,50	473.044,21	149.105,29D
6.3.1.7.1.01.33.90.039.002.015 - Manutenção e Conservação de Bens Móveis e Imóveis/Instalações	0,00	91.893,49	133.616,75	41.723,26C
6.3.1.7.1.01.33.90.039.002.016 - SERVIÇOS DE APOIO DO ENSINO	0,00	251.094,36	51.762,43	199.331,93D
6.3.1.7.1.01.33.90.039.002.016.001 - Palestras, Cursos e Capacitação	0,00	128,00	47.010,00	46.882,00C
6.3.1.7.1.01.33.90.039.002.016.002 - Participação de Conselheiros/Colaboradores em Palestras, Congressos, Seminários e Afins	0,00	966,36	4.752,43	3.786,07C
6.3.1.7.1.01.33.90.039.002.016.003 - Educação Permanente	0,00	250.000,00	0,00	250.000,00D
6.3.1.7.1.01.33.90.039.002.022 - Serviços Médico-Hospitalar, Odontol. e Laboratoriais	0,00	1.342,50	1.798,00	455,50C
6.3.1.7.1.01.33.90.039.002.023 - Perícia	0,00	40,00	450,00	410,00C
6.3.1.7.1.01.33.90.039.002.024 - Telefonia Móvel e Fixa	0,00	40.033,80	30.803,55	9.230,25D
6.3.1.7.1.01.33.90.039.002.026 - Taxa de Condomínio	0,00	23.695,14	0,00	23.695,14D
6.3.1.7.1.01.33.90.039.002.027 - Congresso Brasileiro dos Conselhos de Enfermagem - CBCENF	0,00	6.771,31	3.565.403,99	3.558.632,68C
6.3.1.7.1.01.33.90.039.002.032 - Serviços Judiciários	0,00	200,00	100,00	100,00D
6.3.1.7.1.01.33.90.041 - CONTRIBUIÇÕES	0,00	55.176,01	0,00	55.176,01D
6.3.1.7.1.01.33.90.041.002 - PLATEC - RESOLUÇÃO COFEN 343/2009	0,00	45.407,55	0,00	45.407,55D

Conta	Saldo Anterior	Débitos	Créditos	Saldo
6.3.1.7.1.01.33.90.041.002.001 - Programa de Apoio e Fortalecimento Institucional	0,00	45.407,55	0,00	45.407,55D
6.3.1.7.1.01.33.90.041.003 - OUTRAS TRANSFERENCIAS INTRAGOVERNAMENTAIS	0,00	9.768,46	0,00	9.768,46D
6.3.1.7.1.01.33.90.041.003.002 - Fundo Ana Neri - FUNAN	0,00	9.768,46	0,00	9.768,46D
6.3.1.7.1.01.33.90.047 - OBRIGAÇÕES TRIBUTÁRIAS E CONTRIBUTIVAS	0,00	0,00	1.104,00	1.104,00C
6.3.1.7.1.01.33.90.047.002 - Taxas Diversas e Encargos	0,00	0,00	1.104,00	1.104,00C
6.3.1.7.1.01.33.90.093 - INDENIZAÇÕES E RESTITUIÇÕES	0,00	13.639,36	13.430,32	209,04D
6.3.1.7.1.01.33.90.093.002 - DEMAIS INDENIZAÇÕES E RESTITUIÇÕES	0,00	13.639,36	13.430,32	209,04D
6.3.1.7.1.01.33.90.093.002.099 - Demais Indenizações e Restituições	0,00	13.639,36	13.430,32	209,04D
6.3.1.7.1.02 - DESPESA CAPITAL	0,00	3.170.858,55	4.128.907,28	958.048,73C
6.3.1.7.1.02.44 - INVESTIMENTOS	0,00	3.170.858,55	4.128.907,28	958.048,73C
6.3.1.7.1.02.44.90 - INVESTIMENTOS - APLICAÇÕES DIRETAS	0,00	3.170.858,55	4.128.907,28	958.048,73C
6.3.1.7.1.02.44.90.042 - TRANSFERÊNCIAS INTRAGOVERNAMENTAIS	0,00	2.473.288,55	3.966.789,98	1.493.501,43C
6.3.1.7.1.02.44.90.042.001 - PLATEC - RESOLUÇÃO COFEN 343/2009 (Investimentos)	0,00	2.473.288,55	3.966.789,98	1.493.501,43C
6.3.1.7.1.02.44.90.051 - OBRAS E INSTALAÇÕES	0,00	0,00	7.400,00	7.400,00C
6.3.1.7.1.02.44.90.051.001 - Estudos e Projetos	0,00	0,00	7.400,00	7.400,00C
6.3.1.7.1.02.44.90.052 - EQUIPAMENTOS E MATERIAL PERMANENTE	0,00	697.570,00	154.717,30	542.852,70D
6.3.1.7.1.02.44.90.052.004 - Equipamentos de Informática	0,00	538.720,00	0,00	538.720,00D
6.3.1.7.1.02.44.90.052.005 - Máquinas e Equipamentos	0,00	0,00	59.659,30	59.659,30C
6.3.1.7.1.02.44.90.052.007 - Veículos	0,00	115.000,00	0,00	115.000,00D
6.3.1.7.1.02.44.90.052.011 - Softwares e Aquisição de Licenças	0,00	43.850,00	95.058,00	51.208,00C
6.3.1.9 - RP NÃO PROCESSADOS CANCELADOS	0,00	0,00	1.524.230,60	1.524.230,60C
6.3.1.9.1 - RP NÃO PROCESSADOS CANCELADOS	0,00	0,00	1.524.230,60	1.524.230,60C
6.3.1.9.1.01 - DESPESA CORRENTE	0,00	0,00	1.498.230,60	1.498.230,60C
6.3.1.9.1.01.31 - PESSOAL E ENCARGOS SOCIAIS	0,00	0,00	175.504,26	175.504,26C
6.3.1.9.1.01.31.90 - APLICAÇÕES DIRETAS	0,00	0,00	175.504,26	175.504,26C
6.3.1.9.1.01.31.90.008 - OUTROS BENEFÍCIOS ASSISTENCIAIS DO SERVIDOR OU DO MILITAR	0,00	0,00	173.584,15	173.584,15C

Conta	Saldo Anterior	Débitos	Créditos	Saldo
6.3.1.9.1.01.31.90.008.001 - Auxílio Creche	0,00	0,00	23.657,68	23.657,68C
6.3.1.9.1.01.31.90.008.006 - Auxílio Saúde aos Servidores	0,00	0,00	149.926,47	149.926,47C
6.3.1.9.1.01.31.90.016 - OUTRAS DESPESAS VARIÁVEIS - PESSOAL CIVIL - RGPS	0,00	0,00	1.920,11	1.920,11C
6.3.1.9.1.01.31.90.016.001 - Gratificação / Salário - Substituições	0,00	0,00	1.920,11	1.920,11C
6.3.1.9.1.01.33 - OUTRAS DESPESAS CORRENTES	0,00	0,00	1.322.726,34	1.322.726,34C
6.3.1.9.1.01.33.90 - APLICAÇÕES DIRETAS	0,00	0,00	1.322.726,34	1.322.726,34C
6.3.1.9.1.01.33.90.014 - DIÁRIAS	0,00	0,00	1.375,00	1.375,00C
6.3.1.9.1.01.33.90.014.003 - Diárias - Colaboradores Eventuais	0,00	0,00	1.375,00	1.375,00C
6.3.1.9.1.01.33.90.030 - MATERIAL DE CONSUMO	0,00	0,00	72.330,36	72.330,36C
6.3.1.9.1.01.33.90.030.001 - Combustíveis e Lubrificantes Automotivos	0,00	0,00	1.438,12	1.438,12C
6.3.1.9.1.01.33.90.030.006 - Gêneros Alimentícios	0,00	0,00	191,89	191,89C
6.3.1.9.1.01.33.90.030.099 - OUTROS MATERIAIS DE USO NÃO DURADOURO	0,00	0,00	70.700,35	70.700,35C
6.3.1.9.1.01.33.90.030.099.001 - Carteiras de Identificação Profissional	0,00	0,00	70.700,35	70.700,35C
6.3.1.9.1.01.33.90.033 - PASSAGENS E DESPESAS COM LOCOMOÇÃO	0,00	0,00	692.670,60	692.670,60C
6.3.1.9.1.01.33.90.033.001 - Passagens Aéreas	0,00	0,00	692.670,60	692.670,60C
6.3.1.9.1.01.33.90.035 - SERVIÇOS DE CONSULTORIA	0,00	0,00	280,00	280,00C
6.3.1.9.1.01.33.90.035.001 - Serviços de Consultoria - PJ	0,00	0,00	280,00	280,00C
6.3.1.9.1.01.33.90.036 - OUTROS SERVIÇOS DE TERCEIROS - PESSOA FÍSICA	0,00	0,00	328,00	328,00C
6.3.1.9.1.01.33.90.036.099 - Outros Serviços Prestados por Pessoa Física	0,00	0,00	328,00	328,00C
6.3.1.9.1.01.33.90.037 - LOCAÇÃO DE MÃO-DE-OBRA	0,00	0,00	5.344,33	5.344,33C
6.3.1.9.1.01.33.90.037.001 - Serviços de Segurança	0,00	0,00	5.344,33	5.344,33C
6.3.1.9.1.01.33.90.039 - OUTROS SERVIÇOS DE TERCEIROS - PESSOA JURÍDICA	0,00	0,00	504.011,62	504.011,62C
6.3.1.9.1.01.33.90.039.002 - DEMAIS SERVIÇOS - PESSOAS JURÍDICAS	0,00	0,00	504.011,62	504.011,62C
6.3.1.9.1.01.33.90.039.002.001 - Serviços de Água e Esgoto, Energia Elétrica, Gás e Outros.	0,00	0,00	14.441,89	14.441,89C
6.3.1.9.1.01.33.90.039.002.003 - Correspondência e Cobrança	0,00	0,00	22.639,07	22.639,07C
6.3.1.9.1.01.33.90.039.002.004 - PUBLICIDADE	0,00	0,00	7.605,94	7.605,94C

Conta	Saldo Anterior	Débitos	Créditos	Saldo
6.3.1.9.1.01.33.90.039.002.004.001 - Divulgações Diversas	0,00	0,00	7.605,94	7.605,94C
6.3.1.9.1.01.33.90.039.002.007 - Serviços de Cópias e Reprodução de Documentos	0,00	0,00	8.330,77	8.330,77C
6.3.1.9.1.01.33.90.039.002.012 - LOCAÇÕES	0,00	0,00	40.326,69	40.326,69C
6.3.1.9.1.01.33.90.039.002.012.002 - Locação de Bens Móveis	0,00	0,00	40.326,69	40.326,69C
6.3.1.9.1.01.33.90.039.002.014 - Serviços Relacionados a Tecnologia Da Informação	0,00	0,00	240.957,15	240.957,15C
6.3.1.9.1.01.33.90.039.002.015 - Manutenção e Conservação de Bens Móveis e Imóveis/Instalações	0,00	0,00	115.798,91	115.798,91C
6.3.1.9.1.01.33.90.039.002.024 - Telefonia Móvel e Fixa	0,00	0,00	24.777,95	24.777,95C
6.3.1.9.1.01.33.90.039.002.026 - Taxa de Condomínio	0,00	0,00	23.695,14	23.695,14C
6.3.1.9.1.01.33.90.039.002.027 - Congresso Brasileiro dos Conselhos de Enfermagem - CBCENF	0,00	0,00	4.364,31	4.364,31C
6.3.1.9.1.01.33.90.039.002.028 - Congressos, Convenções, Conferências, Seminários, Simpósios e Reuniões	0,00	0,00	889,00	889,00C
6.3.1.9.1.01.33.90.039.002.032 - Serviços Judiciários	0,00	0,00	184,80	184,80C
6.3.1.9.1.01.33.90.041 - CONTRIBUIÇÕES	0,00	0,00	45.407,55	45.407,55C
6.3.1.9.1.01.33.90.041.002 - PLATEC - RESOLUÇÃO COFEN 343/2009	0,00	0,00	45.407,55	45.407,55C
6.3.1.9.1.01.33.90.041.002.001 - Programa de Apoio e Fortalecimento Institucional	0,00	0,00	45.407,55	45.407,55C
6.3.1.9.1.01.33.90.093 - INDENIZAÇÕES E RESTITUIÇÕES	0,00	0,00	978,88	978,88C
6.3.1.9.1.01.33.90.093.002 - DEMAIS INDENIZAÇÕES E RESTITUIÇÕES	0,00	0,00	978,88	978,88C
6.3.1.9.1.01.33.90.093.002.099 - Demais Indenizações e Restituições	0,00	0,00	978,88	978,88C
6.3.1.9.1.02 - DESPESA CAPITAL	0,00	0,00	26.000,00	26.000,00C
6.3.1.9.1.02.44 - INVESTIMENTOS	0,00	0,00	26.000,00	26.000,00C
6.3.1.9.1.02.44.90 - INVESTIMENTOS - APLICAÇÕES DIRETAS	0,00	0,00	26.000,00	26.000,00C
6.3.1.9.1.02.44.90.042 - TRANSFERÊNCIAS INTRAGOVERNAMENTAIS	0,00	0,00	26.000,00	26.000,00C
6.3.1.9.1.02.44.90.042.001 - PLATEC - RESOLUÇÃO COFEN 343/2009 (Investimentos)	0,00	0,00	26.000,00	26.000,00C
6.3.2 - EXECUÇÃO DE RP PROCESSADOS	0,57C	1.412.668,19	2.059.123,77	646.456,15C
6.3.2.1 - RP PROCESSADOS A PAGAR	0,57C	708.609,38	704.058,81	4.550,00D
6.3.2.1.1 - RP PROCESSADOS A PAGAR	0,57C	708.609,38	704.058,81	4.550,00D

Conta	Saldo Anterior	Débitos	Créditos	Saldo
6.3.2.1.1.01 - DESPESA CORRENTE	0,55C	708.609,36	704.058,81	4.550,00D
6.3.2.1.1.01.31 - PESSOAL E ENCARGOS SOCIAIS	0,00	654.809,85	654.809,85	0,00
6.3.2.1.1.01.31.90 - APLICAÇÕES DIRETAS	0,00	654.809,85	654.809,85	0,00
6.3.2.1.1.01.31.90.001 - APOSENTADORIAS DO RPPS	0,00	5.531,31	5.531,31	0,00
6.3.2.1.1.01.31.90.001.001 - PROVENTOS - PESSOAL CIVIL	0,00	5.531,31	5.531,31	0,00
6.3.2.1.1.01.31.90.001.001.002 - Aposentadorias Compulsórias	0,00	5.531,31	5.531,31	0,00
6.3.2.1.1.01.31.90.013 - OBRIGAÇÕES PATRONAIS	0,00	649.278,54	649.278,54	0,00
6.3.2.1.1.01.31.90.013.001 - Contribuições Previdenciárias - INSS	0,00	384.015,74	384.015,74	0,00
6.3.2.1.1.01.31.90.013.006 - Contribuição para o PIS sobre Folha de Pagamento	0,00	30.444,39	30.444,39	0,00
6.3.2.1.1.01.31.90.013.007 - FGTS	0,00	234.818,41	234.818,41	0,00
6.3.2.1.1.01.33 - OUTRAS DESPESAS CORRENTES	0,55C	53.799,51	49.248,96	4.550,00D
6.3.2.1.1.01.33.90 - APLICAÇÕES DIRETAS	0,55C	53.799,51	49.248,96	4.550,00D
6.3.2.1.1.01.33.90.030 - MATERIAL DE CONSUMO	0,00	9.248,96	9.248,96	0,00
6.3.2.1.1.01.33.90.030.022 - Material e Limpeza e Prod. de Higienização	0,00	9.019,46	9.019,46	0,00
6.3.2.1.1.01.33.90.030.026 - Material Elétrico e Eletrônico	0,00	229,50	229,50	0,00
6.3.2.1.1.01.33.90.036 - OUTROS SERVIÇOS DE TERCEIROS - PESSOA FÍSICA	0,00	4.550,00	0,00	4.550,00D
6.3.2.1.1.01.33.90.036.002 - Perícias	0,00	4.550,00	0,00	4.550,00D
6.3.2.1.1.01.33.90.039 - OUTROS SERVIÇOS DE TERCEIROS - PESSOA JURÍDICA	0,55C	40.000,55	40.000,00	0,00
6.3.2.1.1.01.33.90.039.002 - DEMAIS SERVIÇOS - PESSOAS JURÍDICAS	0,55C	40.000,55	40.000,00	0,00
6.3.2.1.1.01.33.90.039.002.012 - LOCAÇÕES	0,01C	0,01	0,00	0,00
6.3.2.1.1.01.33.90.039.002.012.002 - Locação de Bens Móveis	0,01C	0,01	0,00	0,00
6.3.2.1.1.01.33.90.039.002.014 - Serviços Relacionados a Tecnologia Da Informação	0,00	11.000,00	11.000,00	0,00
6.3.2.1.1.01.33.90.039.002.015 - Manutenção e Conservação de Bens Móveis e Imóveis/Instalações	0,54C	0,54	0,00	0,00
6.3.2.1.1.01.33.90.039.002.016 - SERVIÇOS DE APOIO DO ENSINO	0,00	29.000,00	29.000,00	0,00
6.3.2.1.1.01.33.90.039.002.016.001 - Palestras, Cursos e Capacitação	0,00	29.000,00	29.000,00	0,00
6.3.2.1.1.02 - DESPESA CAPITAL	0,02C	0,02	0,00	0,00

Conta	Saldo Anterior	Débitos	Créditos	Saldo
6.3.2.1.1.02.44 - INVESTIMENTOS	0,02C	0,02	0,00	0,00
6.3.2.1.1.02.44.90 - INVESTIMENTOS - APLICAÇÕES DIRETAS	0,02C	0,02	0,00	0,00
6.3.2.1.1.02.44.90.052 - EQUIPAMENTOS E MATERIAL PERMANENTE	0,02C	0,02	0,00	0,00
6.3.2.1.1.02.44.90.052.006 - Móveis e Utensílios	0,02C	0,02	0,00	0,00
6.3.2.2 - RP PROCESSADOS PAGOS	0,00	0,00	0,57	0,57C
6.3.2.2.1 - RP PROCESSADOS PAGOS	0,00	0,00	0,57	0,57C
6.3.2.2.1.01 - DESPESA CORRENTE	0,00	0,00	0,55	0,55C
6.3.2.2.1.01.33 - OUTRAS DESPESAS CORRENTES	0,00	0,00	0,55	0,55C
6.3.2.2.1.01.33.90 - APLICAÇÕES DIRETAS	0,00	0,00	0,55	0,55C
6.3.2.2.1.01.33.90.039 - OUTROS SERVIÇOS DE TERCEIROS - PESSOA JURÍDICA	0,00	0,00	0,55	0,55C
6.3.2.2.1.01.33.90.039.002 - DEMAIS SERVIÇOS - PESSOAS JURÍDICAS	0,00	0,00	0,55	0,55C
6.3.2.2.1.01.33.90.039.002.012 - LOCAÇÕES	0,00	0,00	0,01	0,01C
6.3.2.2.1.01.33.90.039.002.012.002 - Locação de Bens Móveis	0,00	0,00	0,01	0,01C
6.3.2.2.1.01.33.90.039.002.015 - Manutenção e Conservação de Bens Móveis e Imóveis/Instalações	0,00	0,00	0,54	0,54C
6.3.2.2.1.02 - DESPESA CAPITAL	0,00	0,00	0,02	0,02C
6.3.2.2.1.02.44 - INVESTIMENTOS	0,00	0,00	0,02	0,02C
6.3.2.2.1.02.44.90 - INVESTIMENTOS - APLICAÇÕES DIRETAS	0,00	0,00	0,02	0,02C
6.3.2.2.1.02.44.90.052 - EQUIPAMENTOS E MATERIAL PERMANENTE	0,00	0,00	0,02	0,02C
6.3.2.2.1.02.44.90.052.006 - Móveis e Utensílios	0,00	0,00	0,02	0,02C
6.3.2.7 - RP PROCESSADOS - INSCRIÇÃO NO EXERCÍCIO	0,00	0,00	708.608,81	708.608,81C
6.3.2.7.1 - RP PROCESSADOS - INSCRIÇÃO NO EXERCÍCIO	0,00	0,00	708.608,81	708.608,81C
6.3.2.7.1.01 - DESPESA CORRENTE	0,00	0,00	708.608,81	708.608,81C
6.3.2.7.1.01.31 - PESSOAL E ENCARGOS SOCIAIS	0,00	0,00	654.809,85	654.809,85C
6.3.2.7.1.01.31.90 - APLICAÇÕES DIRETAS	0,00	0,00	654.809,85	654.809,85C
6.3.2.7.1.01.31.90.001 - APOSENTADORIAS DO RPPS	0,00	0,00	5.531,31	5.531,31C
6.3.2.7.1.01.31.90.001.001 - PROVENTOS - PESSOAL CIVIL	0,00	0,00	5.531,31	5.531,31C

Conta	Saldo Anterior	Débitos	Créditos	Saldo
6.3.2.7.1.01.31.90.001.001.002 - Aposentadorias Compulsórias	0,00	0,00	5.531,31	5.531,31C
6.3.2.7.1.01.31.90.013 - OBRIGAÇÕES PATRONAIS	0,00	0,00	649.278,54	649.278,54C
6.3.2.7.1.01.31.90.013.001 - Contribuições Previdenciárias - INSS	0,00	0,00	384.015,74	384.015,74C
6.3.2.7.1.01.31.90.013.006 - Contribuição para o PIS sobre Folha de Pagamento	0,00	0,00	30.444,39	30.444,39C
6.3.2.7.1.01.31.90.013.007 - FGTS	0,00	0,00	234.818,41	234.818,41C
6.3.2.7.1.01.33 - OUTRAS DESPESAS CORRENTES	0,00	0,00	53.798,96	53.798,96C
6.3.2.7.1.01.33.90 - APLICAÇÕES DIRETAS	0,00	0,00	53.798,96	53.798,96C
6.3.2.7.1.01.33.90.030 - MATERIAL DE CONSUMO	0,00	0,00	9.248,96	9.248,96C
6.3.2.7.1.01.33.90.030.022 - Material e Limpeza e Prod. de Higienização	0,00	0,00	9.019,46	9.019,46C
6.3.2.7.1.01.33.90.030.026 - Material Elétrico e Eletrônico	0,00	0,00	229,50	229,50C
6.3.2.7.1.01.33.90.036 - OUTROS SERVIÇOS DE TERCEIROS - PESSOA FÍSICA	0,00	0,00	4.550,00	4.550,00C
6.3.2.7.1.01.33.90.036.002 - Perícias	0,00	0,00	4.550,00	4.550,00C
6.3.2.7.1.01.33.90.039 - OUTROS SERVIÇOS DE TERCEIROS - PESSOA JURÍDICA	0,00	0,00	40.000,00	40.000,00C
6.3.2.7.1.01.33.90.039.002 - DEMAIS SERVIÇOS - PESSOAS JURÍDICAS	0,00	0,00	40.000,00	40.000,00C
6.3.2.7.1.01.33.90.039.002.014 - Serviços Relacionados a Tecnologia Da Informação	0,00	0,00	11.000,00	11.000,00C
6.3.2.7.1.01.33.90.039.002.016 - SERVIÇOS DE APOIO DO ENSINO	0,00	0,00	29.000,00	29.000,00C
6.3.2.7.1.01.33.90.039.002.016.001 - Palestras, Cursos e Capacitação	0,00	0,00	29.000,00	29.000,00C
6.3.2.9 - RP PROCESSADOS CANCELADOS	0,00	704.058,81	646.455,58	57.603,23D
6.3.2.9.1 - RP PROCESSADOS CANCELADOS	0,00	704.058,81	646.455,58	57.603,23D
6.3.2.9.1.01 - DESPESA CORRENTE	0,00	704.058,81	646.455,58	57.603,23D
6.3.2.9.1.01.31 - PESSOAL E ENCARGOS SOCIAIS	0,00	654.809,85	636.723,70	18.086,15D
6.3.2.9.1.01.31.90 - APLICAÇÕES DIRETAS	0,00	654.809,85	636.723,70	18.086,15D
6.3.2.9.1.01.31.90.001 - APOSENTADORIAS DO RPPS	0,00	5.531,31	0,00	5.531,31D
6.3.2.9.1.01.31.90.001.001 - PROVENTOS - PESSOAL CIVIL	0,00	5.531,31	0,00	5.531,31D
6.3.2.9.1.01.31.90.001.001.002 - Aposentadorias Compulsórias	0,00	5.531,31	0,00	5.531,31D
6.3.2.9.1.01.31.90.013 - OBRIGAÇÕES PATRONAIS	0,00	649.278,54	636.723,70	12.554,84D

Conta	Saldo Anterior	Débitos	Créditos	Saldo
6.3.2.9.1.01.31.90.013.001 - Contribuições Previdenciárias - INSS	0,00	384.015,74	363.700,45	20.315,29D
6.3.2.9.1.01.31.90.013.006 - Contribuição para o PIS sobre Folha de Pagamento	0,00	30.444,39	36.677,35	6.232,96C
6.3.2.9.1.01.31.90.013.007 - FGTS	0,00	234.818,41	236.345,90	1.527,49C
6.3.2.9.1.01.33 - OUTRAS DESPESAS CORRENTES	0,00	49.248,96	9.731,88	39.517,08D
6.3.2.9.1.01.33.90 - APLICAÇÕES DIRETAS	0,00	49.248,96	9.731,88	39.517,08D
6.3.2.9.1.01.33.90.014 - DIÁRIAS	0,00	0,00	550,00	550,00C
6.3.2.9.1.01.33.90.014.003 - Diárias - Colaboradores Eventuais	0,00	0,00	550,00	550,00C
6.3.2.9.1.01.33.90.030 - MATERIAL DE CONSUMO	0,00	9.248,96	0,00	9.248,96D
6.3.2.9.1.01.33.90.030.022 - Material e Limpeza e Prod. de Higienização	0,00	9.019,46	0,00	9.019,46D
6.3.2.9.1.01.33.90.030.026 - Material Elétrico e Eletrônico	0,00	229,50	0,00	229,50D
6.3.2.9.1.01.33.90.039 - OUTROS SERVIÇOS DE TERCEIROS - PESSOA JURÍDICA	0,00	40.000,00	9.181,88	30.818,12D
6.3.2.9.1.01.33.90.039.002 - DEMAIS SERVIÇOS - PESSOAS JURÍDICAS	0,00	40.000,00	9.181,88	30.818,12D
6.3.2.9.1.01.33.90.039.002.014 - Serviços Relacionados a Tecnologia Da Informação	0,00	11.000,00	0,00	11.000,00D
6.3.2.9.1.01.33.90.039.002.016 - SERVIÇOS DE APOIO DO ENSINO	0,00	29.000,00	0,00	29.000,00D
6.3.2.9.1.01.33.90.039.002.016.001 - Palestras, Cursos e Capacitação	0,00	29.000,00	0,00	29.000,00D
6.3.2.9.1.01.33.90.039.002.028 - Congressos, Convenções, Conferências, Seminários, Simpósios e Reuniões	0,00	0,00	9.181,88	9.181,88C
7 - CONTROLES DEVEDORES	0,00	138.990.083,94	152.594,12	138.837.489,82D
7.1 - ATOS POTENCIAIS	0,00	7.046.651,03	1.480,73	7.045.170,30D
7.1.1 - ATOS POTENCIAIS ATIVOS	0,00	4.670,00	0,00	4.670,00D
7.1.1.1 - GARANTIAS E CONTRAGARANTIAS RECEBIDAS	0,00	4.670,00	0,00	4.670,00D
7.1.1.1.1 - GARANTIAS E CONTRAGARANTIAS RECEBIDAS - CONSOLIDAÇÃO	0,00	4.670,00	0,00	4.670,00D
7.1.1.1.1.01 - GARANTIAS RECEBIDAS NO PAÍS	0,00	4.670,00	0,00	4.670,00D
7.1.1.1.1.01.05 - Cauções	0,00	4.670,00	0,00	4.670,00D
7.1.2 - ATOS POTENCIAIS PASSIVOS	0,00	7.041.981,03	1.480,73	7.040.500,30D
7.1.2.3 - OBRIGAÇÕES CONTRATUAIS	0,00	7.041.981,03	1.480,73	7.040.500,30D
7.1.2.3.1 - OBRIGAÇÕES CONTRATUAIS	0,00	7.041.981,03	1.480,73	7.040.500,30D

Conta	Saldo Anterior	Débitos	Créditos	Saldo
7.1.2.3.1.01 - Contratos de Seguros	0,00	0,00	1.480,73	1.480,73C
7.1.2.3.1.02 - Contrato de Serviços	0,00	6.954.399,96	0,00	6.954.399,96D
7.1.2.3.1.03 - Contratos de Aluguéis	0,00	87.581,07	0,00	87.581,07D
7.2 - ADMINISTRAÇÃO FINANCEIRA	0,00	131.943.432,91	151.113,39	131.792.319,52D
7.2.1 - DISPONIBILIDADES POR DESTINAÇÃO	0,00	131.943.432,91	151.113,39	131.792.319,52D
7.2.1.1 - CONTROLE DA DISPONIBILIDADE DE RECURSOS	0,00	131.943.432,91	151.113,39	131.792.319,52D
7.2.1.1.1 - CONTROLE DA DISPONIBILIDADE DE RECURSOS	0,00	131.943.432,91	151.113,39	131.792.319,52D
7.2.1.1.1.01 - Controle da Disponibilidade de Recursos	0,00	131.943.432,91	151.113,39	131.792.319,52D
8 - CONTROLES CREDORES	0,00	338.833.499,91	477.670.989,73	138.837.489,82C
8.1 - EXECUÇÃO DOS ATOS POTENCIAIS	0,00	1.141.441,29	8.186.611,59	7.045.170,30C
8.1.1 - EXECUÇÃO DOS ATOS POTENCIAIS ATIVOS	0,00	1.139.960,56	1.144.630,56	4.670,00C
8.1.1.1 - EXECUÇÃO DE GARANTIAS E CONTRAGARANTIAS RECEBIDAS	0,00	0,00	4.670,00	4.670,00C
8.1.1.1.1 - EXECUÇÃO DE GARANTIAS E CONTRAGARANTIAS RECEBIDAS - CONSOLIDAÇÃO	0,00	0,00	4.670,00	4.670,00C
8.1.1.1.1.01 - EXECUÇÃO DE GARANTIAS RECEBIDAS NO PAÍS	0,00	0,00	4.670,00	4.670,00C
8.1.1.1.1.01.10 - Cauções Executadas	0,00	0,00	4.670,00	4.670,00C
8.1.1.3 - EXECUÇÃO DE DIREITOS CONTRATUAIS	0,00	1.139.960,56	1.139.960,56	0,00
8.1.1.3.1 - EXECUÇÃO DE DIREITOS CONTRATUAIS - CONSOLIDAÇÃO	0,00	1.139.960,56	1.139.960,56	0,00
8.1.1.3.1.01 - Direitos contratuais - A Executar	0,00	1.139.960,56	0,00	1.139.960,56D
8.1.1.3.1.02 - Direitos contratuais - Executados	0,00	0,00	1.139.960,56	1.139.960,56C
8.1.2 - EXECUÇÃO DOS ATOS POTENCIAIS PASSIVOS	0,00	1.480,73	7.041.981,03	7.040.500,30C
8.1.2.3 - EXECUÇÃO DE OBRIGAÇÕES CONTRATUAIS	0,00	1.480,73	7.041.981,03	7.040.500,30C
8.1.2.3.1 - EXECUÇÃO DE OBRIGAÇÕES CONTRATUAIS	0,00	1.480,73	7.041.981,03	7.040.500,30C
8.1.2.3.1.01 - CONTRATOS DE SEGUROS	0,00	1.480,73	0,00	1.480,73D
8.1.2.3.1.02 - CONTRATOS DE SERVIÇOS	0,00	0,00	6.200.393,41	6.200.393,41C
8.1.2.3.1.03 - Contratos de Aluguéis	0,00	0,00	841.587,62	841.587,62C
8.2 - EXECUÇÃO DA ADMINISTRAÇÃO FINANCEIRA	0,00	337.692.058,62	469.484.378,14	131.792.319,52C

Conta	Saldo Anterior	Débitos	Créditos	Saldo
8.2.1 - EXECUÇÃO DAS DISPONIBILIDADES POR DESTINAÇÃO	0,00	337.692.058,62	469.484.378,14	131.792.319,52C
8.2.1.1 - EXECUÇÃO DA DISPONIBILIDADE DE RECURSOS	0,00	337.692.058,62	469.484.378,14	131.792.319,52C
8.2.1.1.1 - DISPONIBILIDADE POR DESTINAÇÃO DE RECURSOS	0,00	123.887.056,90	148.636.778,89	24.749.721,99C
8.2.1.1.1.01 - Recursos Disponíveis para o Exercício	0,00	123.887.056,90	148.636.778,89	24.749.721,99C
8.2.1.1.2 - DISPONIBILIDADE POR DESTINAÇÃO DE RECURSOS COMPROMETIDA POR EMPENHO	0,00	109.544.696,43	119.639.960,27	10.095.263,84C
8.2.1.1.2.01 - Disponibilidade por Destinação de Recursos Comprometida por Empenho a Liquidar	0,00	109.544.696,43	119.639.960,27	10.095.263,84C
8.2.1.1.3 - DISPONIBILIDADE POR DESTINAÇÃO DE RECURSOS COMPROMETIDA POR LIQUIDAÇÃO E ENTRADAS COMPENSATÓRIAS	0,00	102.182.502,39	102.757.191,36	574.688,97C
8.2.1.1.3.01 - Comprometida por Liquidação	0,00	102.182.502,39	102.757.191,36	574.688,97C
8.2.1.1.4 - DISPONIBILIDADE POR DESTINAÇÃO DE RECURSOS UTILIZADA	0,00	2.077.802,90	98.450.447,62	96.372.644,72C
8.2.1.1.4.01 - DDR Utilizada	0,00	2.077.802,90	98.450.447,62	96.372.644,72C
TOTAIS	4.774.577,42C	1.950.937.192,27	1.950.937.192,27	4.774.577,42C

Brasília-DF, 31 de dezembro de 2018

Manoel Carlos Neri da Silva
Presidente
Coren-RO nº 63.592

Gilney Guerra de Medeiros
Tesoureiro
Coren-DF nº 143.136

Marcelo Ribeiro Medeiros
Contador
CRC-DF: RJ066005/O-8

Período: 01/01/2019 a 31/12/2019

Balancete

Conta	Saldo Anterior	Débitos	Créditos	Saldo
1 - ATIVO	167.367.007,04D	407.400.530,48	377.443.134,89	197.324.402,63D
1.1 - ATIVO CIRCULANTE	123.470.378,44D	405.497.340,19	374.096.168,58	154.871.550,05D
1.1.1 - CAIXA E EQUIVALENTES DE CAIXA	121.419.547,54D	396.169.701,61	363.449.932,10	154.139.317,05D
1.1.1.1 - CAIXA E EQUIVALENTES DE CAIXA EM MOEDA NACIONAL	121.227.952,94D	396.162.862,41	363.449.932,10	153.940.883,25D
1.1.1.1.1 - CAIXA E EQUIVALENTES DE CAIXA EM MOEDA NACIONAL - CONSOLIDAÇÃO	121.227.952,94D	396.162.862,41	363.449.932,10	153.940.883,25D
1.1.1.1.1.19 - BANCOS CONTA MOVIMENTO - DEMAIS CONTAS	37.817,97D	184.196.578,49	184.185.865,03	48.531,43D
1.1.1.1.1.19.01 - BANCOS CONTA MOVIMENTO - BANCO DO BRASIL	0,00	152.808.832,09	152.808.832,09	0,00
1.1.1.1.1.19.01.01 - Banco do Brasil - Ag. 4200-5 Conta 33.504-5	0,00	152.778.260,82	152.778.260,82	0,00
1.1.1.1.1.19.01.02 - Banco do Brasil - Ag. 4200-5 Conta 474.005-X	0,00	30.571,27	30.571,27	0,00
1.1.1.1.1.19.02 - BANCOS CONTA MOVIMENTO - CAIXA ECONÔMICA FEDERAL	37.817,97D	31.387.746,40	31.377.032,94	48.531,43D
1.1.1.1.1.19.02.01 - Caixa Econômica Federal - Ag. 0007 Conta 1061-0	37.817,97D	31.387.746,40	31.377.032,94	48.531,43D
1.1.1.1.1.30 - REDE BANCÁRIA - ARRECADAÇÃO	1.470.019,75D	117.697.449,14	119.045.842,92	121.625,97D
1.1.1.1.1.30.01 - REDE BANCÁRIA ARRECADAÇÃO - BANCO DO BRASIL	193,31D	89.210.698,91	89.210.892,22	0,00
1.1.1.1.1.30.01.01 - Banco do Brasil - Ag. 4200-5 Conta 8286-4 - Amazonas	0,00	2.192.766,61	2.192.766,61	0,00
1.1.1.1.1.30.01.02 - Banco do Brasil - Ag. 4200-5 Conta 8287-2 - Bahia	0,00	6.470.582,06	6.470.582,06	0,00
1.1.1.1.1.30.01.03 - Banco do Brasil - Ag. 4200-5 Conta 8289-9 - Distrito Federal	0,00	3.897.796,50	3.897.796,50	0,00
1.1.1.1.1.30.01.04 - Banco do Brasil - Ag. 4200-5 Conta 8290-2 - Goiás	0,00	3.360.368,29	3.360.368,29	0,00
1.1.1.1.1.30.01.05 - Banco do Brasil - Ag. 4200-5 Conta 8293-7 - Mato Grosso	0,00	2.294.806,72	2.294.806,72	0,00
1.1.1.1.1.30.01.06 - Banco do Brasil - Ag. 4200-5 Conta 8296-1 - Pará	0,00	2.833.245,92	2.833.245,92	0,00
1.1.1.1.1.30.01.07 - Banco do Brasil - Ag. 4200-5 Conta 8298-8 - Paraná	0,00	5.647.866,58	5.647.866,58	0,00

Conta	Saldo Anterior	Débitos	Créditos	Saldo
1.1.1.1.1.30.01.08 - Banco do Brasil - Ag. 4200-5 Conta 8299-6 - Pernambuco	0,00	3.740.331,49	3.740.331,49	0,00
1.1.1.1.1.30.01.09 - Banco do Brasil - Ag. 4200-5 Conta 8301-1 - Rio de Janeiro	0,00	10.621.311,71	10.621.311,71	0,00
1.1.1.1.1.30.01.10 - Banco do Brasil - Ag. 4200-5 Conta 8304-6 - Rondônia	0,00	628.306,94	628.306,94	0,00
1.1.1.1.1.30.01.12 - Banco do Brasil - Ag. 4200-5 Conta 8306-2 - São Paulo	0,00	36.893.433,41	36.893.433,41	0,00
1.1.1.1.1.30.01.13 - Banco do Brasil - Ag. 4200-5 Conta 8307-0 - Santa Catarina	0,00	3.825.118,86	3.825.118,86	0,00
1.1.1.1.1.30.01.14 - Banco do Brasil - Ag. 4200-5 Conta 8309-7 - Tocantins	0,00	904.119,09	904.119,09	0,00
1.1.1.1.1.30.01.16 - Banco do Brasil - Ag. 4200-5 Conta 8285-6 - Amapá	0,00	340.024,38	340.024,38	0,00
1.1.1.1.1.30.01.17 - Banco do Brasil - Ag. 4200-5 Conta 6909-4 - Maranhão	0,01D	537.883,00	537.883,01	0,00
1.1.1.1.1.30.01.18 - Banco do Brasil - Ag. 4200-5 Conta 6908-6 - Piauí	193,30D	1.611.351,30	1.611.544,60	0,00
1.1.1.1.1.30.01.19 - Banco do Brasil - Ag. 4200-5 Conta 6910-0 - Mato Grosso do Sul (Cartões)	0,00	131.443,53	131.443,53	0,00
1.1.1.1.1.30.01.20 - Banco do Brasil - Ag. 4200-5 Conta 6911-6 - Minas Gerais	0,00	1.872.984,51	1.872.984,51	0,00
1.1.1.1.1.30.01.21 - Banco do Brasil - Ag. 4200-5 Conta 6971-X - Rio Grande do Norte	0,00	1.406.958,01	1.406.958,01	0,00
1.1.1.1.1.30.02 - REDE BANCÁRIA ARRECADAÇÃO - CAIXA ECONÔMICA FEDERAL	1.469.826,44D	28.486.750,23	29.834.950,70	121.625,97D
1.1.1.1.1.30.02.01 - Caixa Econômica Federal - Ag. 0007 Conta 1965-0 - Acre	6.967,02D	363.076,23	369.701,40	341,85D
1.1.1.1.1.30.02.02 - Caixa Econômica Federal - Ag. 0007 Conta 3833-7 - Alagoas	37.438,76D	1.067.988,67	1.104.023,98	1.403,45D
1.1.1.1.1.30.02.04 - Caixa Econômica Federal - Ag. 0007 Conta 1972-3 - Roraima	0,00	357.746,07	357.075,53	670,54D
1.1.1.1.1.30.02.05 - Caixa Econômica Federal - Ag. 0007 Conta 1966-9 - Ceará	157.554,45D	3.977.586,43	4.118.588,37	16.552,51D
1.1.1.1.1.30.02.06 - Caixa Econômica Federal - Ag. 0007 Conta 1968-5 - Espírito Santo	40.394,52D	1.942.574,97	1.977.976,54	4.992,95D
1.1.1.1.1.30.02.07 - Caixa Econômica Federal - Ag. 0007 Conta 1970-7 - Maranhão	23.415,07D	1.050.659,58	1.067.209,23	6.865,42D
1.1.1.1.1.30.02.08 - Caixa Econômica Federal - Ag. 0007 Conta 2349-6 - Mato Grosso do Sul	56.509,76D	1.058.740,06	1.112.878,77	2.371,05D
1.1.1.1.1.30.02.09 - Caixa Econômica Federal - Ag. 0007 Conta 3416-1 - Minas Gerais	295.947,19D	8.407.761,47	8.674.843,23	28.865,43D
1.1.1.1.1.30.02.10 - Caixa Econômica Federal - Ag. 0007 Conta 2071-3 - Paraíba	28.014,46D	1.947.158,05	1.970.149,51	5.023,00D
1.1.1.1.1.30.02.11 - Caixa Econômica Federal - Ag. 0007 Conta 1969-3 - Piauí	25.979,56D	67.142,88	93.122,44	0,00
1.1.1.1.1.30.02.12 - Caixa Econômica Federal - Ag. 0007 Conta 3707-1 - Rio Grande do Norte	21.282,50D	313.575,21	334.462,86	394,85D
1.1.1.1.1.30.02.13 - Caixa Econômica Federal - Ag. 0007 Conta 3417-0 - Rio Grande do Sul	540.422,93D	6.844.211,80	7.331.037,62	53.597,11D
1.1.1.1.1.30.02.14 - Caixa Econômica Federal - Ag. 0007 Conta 1971-5 - Sergipe	74.075,03D	975.701,95	1.049.776,98	0,00

Conta	Saldo Anterior	Débitos	Créditos	Saldo
1.1.1.1.1.30.02.17 - Caixa Econômica Federal - Ag. 0007 Conta 4220-2 - Rio de Janeiro	161.825,19D	112.826,86	274.104,24	547,81D
1.1.1.1.1.50 - APLICAÇÕES FINANCEIRAS DE LIQUIDEZ IMEDIATA	119.720.115,22D	94.268.834,78	60.218.224,15	153.770.725,85D
1.1.1.1.1.50.03 - FUNDOS DE INVESTIMENTO	67.110.261,03D	91.044.965,41	60.218.224,15	97.937.002,29D
1.1.1.1.1.50.03.01 - FUNDOS DE INVESTIMENTO - BANCO DO BRASIL	15.234.941,17D	57.771.251,05	59.055.595,45	13.950.596,77D
1.1.1.1.1.50.03.01.001 - BB - S Público Diferenciado - Agência 4200-5 Conta Corrente 33.504-5	13.609.934,46D	57.187.926,19	59.045.195,45	11.752.665,20D
1.1.1.1.1.50.03.01.002 - BB - S Público Soberano - Agência 4200-5 Conta Corrente 110.000-9	1.625.006,71D	70.876,97	0,00	1.695.883,68D
1.1.1.1.1.50.03.01.003 - BB - S Público Supremo - Agência 4200-5 Conta Corrente 474.005-X	0,00	20.255,86	10.400,00	9.855,86D
1.1.1.1.1.50.03.01.004 - BB - S Público Diferenciado - Agência 4200-5 Conta Corrente 6911-6	0,00	492.192,03	0,00	492.192,03D
1.1.1.1.1.50.03.02 - FUNDOS DE INVESTIMENTO - CAIXA ECONÔMICA FEDERAL	51.875.319,86D	33.273.714,36	1.162.628,70	83.986.405,52D
1.1.1.1.1.50.03.02.001 - Caixa FIC Soberano RF LP - Agência 0007 Conta Corrente 1061-0	51.875.319,86D	33.273.714,36	1.162.628,70	83.986.405,52D
1.1.1.1.1.50.04 - CDB	52.609.854,19D	3.223.869,37	0,00	55.833.723,56D
1.1.1.1.1.50.04.02 - CDB CAIXA ECONÔMICA FEDERAL	52.609.854,19D	3.223.869,37	0,00	55.833.723,56D
1.1.1.1.1.50.04.02.001 - CDB Flex Empresarial/CDB Caixa Progr. PJ - Agência 0007 Conta Corrente 1061-0	52.596.848,34D	3.223.111,69	0,00	55.819.960,03D
1.1.1.1.1.50.04.02.002 - CDB FLEX EMPRESARIAL CAIXA - Ag 0007 C. Corrente 1061-0 - Garantia Contratual - PAD 0855/2016	8.223,66D	478,15	0,00	8.701,81D
1.1.1.1.1.50.04.02.003 - CDB FLEX EMPRESARIAL CAIXA - Ag 0007 C. Corrente 1061-0 - Garantia Contratual - PAD 0040/2015	4.782,19D	279,53	0,00	5.061,72D
1.1.1.2 - CAIXA E EQUIVALENTES DE CAIXA EM MOEDA ESTRANGEIRA	191.594,60D	6.839,20	0,00	198.433,80D
1.1.1.2.1 - CAIXA E EQUIVALENTES DE CAIXA EM MOEDA ESTRANGEIRA - CONSOLIDAÇÃO	191.594,60D	6.839,20	0,00	198.433,80D
1.1.1.2.1.02 - BANCOS	191.594,60D	6.839,20	0,00	198.433,80D
1.1.1.2.1.02.01 - Banco do Brasil - Rio de Janeiro	191.594,60D	6.839,20	0,00	198.433,80D
1.1.2 - CRÉDITOS A CURTO PRAZO	1.272.350,19D	399.619,38	1.667.396,54	4.573,03D
1.1.2.1 - CRÉDITOS TRIBUTÁRIOS A RECEBER	872.730,89D	0,00	868.157,86	4.573,03D
1.1.2.1.1 - CRÉDITOS TRIBUTÁRIOS A RECEBER - CONSOLIDAÇÃO	872.730,89D	0,00	868.157,86	4.573,03D
1.1.2.1.1.04 - DEMAIS CONTRIBUIÇÕES	872.730,89D	0,00	868.157,86	4.573,03D
1.1.2.1.1.04.02 - COTA-PARTE	872.730,89D	0,00	868.157,86	4.573,03D
1.1.2.1.1.04.02.05 - COREN Bahia	257.152,56D	0,00	257.152,56	0,00

Conta	Saldo Anterior	Débitos	Créditos	Saldo
1.1.2.1.1.04.02.10 - COREN Maranhão	24.317,23D	0,00	24.317,23	0,00
1.1.2.1.1.04.02.11 - COREN Mato Grosso	19.835,35D	0,00	19.835,35	0,00
1.1.2.1.1.04.02.12 - COREN Mato Grosso do Sul	12.272,76D	0,00	12.272,76	0,00
1.1.2.1.1.04.02.13 - COREN Minas Gerais	271.795,72D	0,00	267.222,69	4.573,03D
1.1.2.1.1.04.02.16 - COREN Paraná	6.087,01D	0,00	6.087,01	0,00
1.1.2.1.1.04.02.17 - COREN Pernambuco	15.545,19D	0,00	15.545,19	0,00
1.1.2.1.1.04.02.20 - COREN Rio Grande do Norte	629,97D	0,00	629,97	0,00
1.1.2.1.1.04.02.24 - COREN Santa Catarina	39.716,34D	0,00	39.716,34	0,00
1.1.2.1.1.04.02.25 - COREN São Paulo	221.348,34D	0,00	221.348,34	0,00
1.1.2.1.1.04.02.27 - COREN Tocantins	4.030,42D	0,00	4.030,42	0,00
1.1.2.4 - EMPRÉSTIMOS E FINANCIAMENTOS CONCEDIDOS	399.619,30D	399.619,38	799.238,68	0,00
1.1.2.4.1 - EMPRÉSTIMOS E FINANCIAMENTOS CONCEDIDOS- CONSOLIDAÇÃO	399.619,30D	399.619,38	799.238,68	0,00
1.1.2.4.1.01 - EMPRÉSTIMOS CONCEDIDOS	399.619,30D	399.619,38	799.238,68	0,00
1.1.2.4.1.01.01 - DEVEDORES POR EMPRÉSTIMOS CONCEDIDOS	399.619,30D	399.619,38	799.238,68	0,00
1.1.2.4.1.01.01.03 - Coren Paraná	399.619,30D	399.619,38	799.238,68	0,00
1.1.3 - DEMAIS CRÉDITOS E VALORES A CURTO PRAZO	223.103,34D	2.304.549,20	2.327.366,73	200.285,81D
1.1.3.1 - ADIANTAMENTOS CONCEDIDOS	2.073,33D	881.626,91	870.475,94	13.224,30D
1.1.3.1.1 - ADIANTAMENTOS CONCEDIDOS - CONSOLIDAÇÃO	2.073,33D	881.626,91	870.475,94	13.224,30D
1.1.3.1.1.01 - ADIANTAMENTOS CONCEDIDOS A PESSOAL	0,00	802.541,23	802.541,23	0,00
1.1.3.1.1.01.02 - 13º Salário - Adiantamento	0,00	802.541,23	802.541,23	0,00
1.1.3.1.1.04 - ADIANTAMENTO A FORNECEDORES	2.073,33D	79.085,68	67.934,71	13.224,30D
1.1.3.1.1.04.01 - Imprensa Nacional	2.073,33D	79.085,68	67.934,71	13.224,30D
1.1.3.2 - TRIBUTOS A RECUPERAR / COMPENSAR	0,00	20.210,68	277,75	19.932,93D
1.1.3.2.1 - TRIBUTOS A RECUPERAR / COMPENSAR - CONSOLIDAÇÃO	0,00	20.210,68	277,75	19.932,93D
1.1.3.2.1.04 - IRRF a Compensar	0,00	277,75	277,75	0,00
1.1.3.2.1.07 - ISS a Compensar	0,00	19.932,93	0,00	19.932,93D

Conta	Saldo Anterior	Débitos	Créditos	Saldo
1.1.3.5 - DEPÓSITOS RESTITUÍVEIS E VALORES VINCULADOS	0,00	291,48	0,00	291,48D
1.1.3.5.1 - DEPÓSITOS RESTITUÍVEIS E VALORES VINCULADOS- CONSOLIDAÇÃO	0,00	291,48	0,00	291,48D
1.1.3.5.1.02 - DEPÓSITOS JUDICIAIS	0,00	291,48	0,00	291,48D
1.1.3.8 - OUTROS CRÉDITOS A RECEBER E VALORES A CURTO PRAZO	221.030,01D	1.402.420,13	1.456.613,04	166.837,10D
1.1.3.8.1 - OUTROS CRÉDITOS A RECEBER E VALORES A CURTO PRAZO - CONSOLIDAÇÃO	221.030,01D	1.402.420,13	1.456.613,04	166.837,10D
1.1.3.8.1.07 - CRÉDITOS A RECEBER DECORRENTES DE INFRAÇÕES LEGAIS E CONTRATUAIS	76.653,97D	0,00	76.653,97	0,00
1.1.3.8.1.07.01 - A.A. Bello Filho - ME	14.874,57D	0,00	14.874,57	0,00
1.1.3.8.1.07.02 - Infolog Tecnologia em Informática Ltda-EPP.	61.779,40D	0,00	61.779,40	0,00
1.1.3.8.1.12 - CRÉDITOS A RECEBER POR CESSÃO DE PESSOAL	80.878,85D	477.788,36	405.791,28	152.875,93D
1.1.3.8.1.12.01 - Cessão de Pessoal a Receber (P)	80.878,85D	185.148,46	266.027,31	0,00
1.1.3.8.1.12.02 - Cessão de Pessoal a Receber (F)	0,00	292.639,90	139.763,97	152.875,93D
1.1.3.8.1.30 - CRÉDITOS A RECEBER DECORRENTE DE PRESTAÇÃO DE CONTAS IRREGULAR	62.543,93D	860.582,29	920.712,40	2.413,82D
1.1.3.8.1.30.01 - COREN MT	29.321,22D	0,00	29.321,22	0,00
1.1.3.8.1.30.03 - COREN TO	31.379,61D	1.121,85	30.087,64	2.413,82D
1.1.3.8.1.30.08 - COREN AP	1.843,10D	0,00	1.843,10	0,00
1.1.3.8.1.30.09 - COREN AL	0,00	859.460,44	859.460,44	0,00
1.1.3.8.1.31 - CRÉDITOS A RECEBER DE PARCELAMENTOS	0,00	12.647,67	12.647,67	0,00
1.1.3.8.1.31.04 - COREN Rondônia (Convênio)	0,00	12.647,67	12.647,67	0,00
1.1.3.8.1.99 - OUTROS CRÉDITOS A RECEBER E VALORES DE CURTO PRAZO	953,26D	51.401,81	40.807,72	11.547,35D
1.1.3.8.1.99.02 - DEVEDORES DIVERSOS	953,26D	51.401,81	40.807,72	11.547,35D
1.1.3.8.1.99.02.04 - Sergio Rezende da Silva	332,23D	1,96	334,19	0,00
1.1.3.8.1.99.02.05 - Gedalias Hugo de Oliveira Valentin	621,03D	0,00	621,03	0,00
1.1.3.8.1.99.02.06 - Top Comércio e Importação de Manufaturados e Serviços de Locação.	0,00	18.921,52	7.895,57	11.025,95D
1.1.3.8.1.99.02.99 - Diversos	0,00	32.478,33	31.956,93	521,40D
1.1.5 - ESTOQUES	283.052,81D	3.363.749,03	3.363.302,08	283.499,76D
1.1.5.6 - ALMOXARIFADO	283.052,81D	3.363.749,03	3.363.302,08	283.499,76D

Conta	Saldo Anterior	Débitos	Créditos	Saldo
1.1.5.6.1 - ALMOXARIFADO - CONSOLIDAÇÃO	283.052,81D	3.363.749,03	3.363.302,08	283.499,76D
1.1.5.6.1.01 - MATERIAL DE CONSUMO	283.052,81D	3.363.749,03	3.363.302,08	283.499,76D
1.1.5.6.1.01.01 - Material de Consumo - DF	277.068,35D	3.351.208,57	3.357.718,01	270.558,91D
1.1.5.6.1.01.02 - Material de Consumo - RJ	4.469,67D	9.299,62	4.502,98	9.266,31D
1.1.5.6.1.01.03 - Material de Consumo - BA	1.514,79D	3.240,84	1.081,09	3.674,54D
1.1.9 - VARIAÇÕES PATRIMONIAIS DIMINUTIVAS PAGAS ANTECIPADAMENTE	272.324,56D	3.259.720,97	3.288.171,13	243.874,40D
1.1.9.1 - PRÊMIOS DE SEGUROS A APROPRIAR	3.840,35D	17.500,00	17.937,58	3.402,77D
1.1.9.1.1 - PRÊMIOS DE SEGUROS A APROPRIAR - CONSOLIDAÇÃO	3.840,35D	17.500,00	17.937,58	3.402,77D
1.1.9.1.1.01 - SEGUROS DIVERSOS	3.840,35D	17.500,00	17.937,58	3.402,77D
1.1.9.1.1.01.01 - Seguros Diversos a Apropriar	3.840,35D	17.500,00	17.937,58	3.402,77D
1.1.9.8 - DEMAIS VPD A APROPRIAR	268.484,21D	3.242.220,97	3.270.233,55	240.471,63D
1.1.9.8.1 - DEMAIS VPD A APROPRIAR - CONSOLIDAÇÃO	268.484,21D	3.242.220,97	3.270.233,55	240.471,63D
1.1.9.8.1.01 - DEMAIS VPD A APROPRIAR	268.484,21D	3.242.220,97	3.270.233,55	240.471,63D
1.1.9.8.1.01.01 - Auxílio Transporte	30.923,11D	474.212,82	472.409,23	32.726,70D
1.1.9.8.1.01.02 - Auxílios Refeição / Alimentação	182.681,32D	2.508.428,23	2.483.364,62	207.744,93D
1.1.9.8.1.01.04 - FORNECEDORES À APROPRIAR	0,00	259.579,92	259.579,92	0,00
1.1.9.8.1.01.04.02 - Fornecedores Diversos (F)	0,00	259.579,92	259.579,92	0,00
1.1.9.8.1.01.05 - Férias	54.879,78D	0,00	54.879,78	0,00
1.2 - ATIVO NÃO CIRCULANTE	43.896.628,60D	1.903.190,29	3.346.966,31	42.452.852,58D
1.2.1 - ATIVO REALIZÁVEL A LONGO PRAZO	1.728.459,10D	458.070,37	458.070,37	1.728.459,10D
1.2.1.2 - DEMAIS CRÉDITOS E VALORES A LONGO PRAZO	1.728.459,10D	458.070,37	458.070,37	1.728.459,10D
1.2.1.2.1 - DEMAIS CRÉDITOS E VALORES A LONGO PRAZO - CONSOLIDAÇÃO	1.728.459,10D	458.070,37	458.070,37	1.728.459,10D
1.2.1.2.1.05 - CRÉDITOS POR DANOS AO PATRIMÔNIO APURADOS EM TOMADA DE CONTAS ESPECIAL	0,00	293.757,23	293.757,23	0,00
1.2.1.2.1.05.05 - CREDITOS A RECEBER DE RESPONSÁVEIS POR DANOS OU PERDAS - TOMADA DE CONTAS ESPECIAL	0,00	293.757,23	293.757,23	0,00
1.2.1.2.1.05.05.01 - TCE PAD 0792/2017 -Pesquisa Perfil da Enfermagem - FIOCRUZ	0,00	293.757,23	293.757,23	0,00
1.2.1.2.1.06 - DEPÓSITOS RESTITUÍVEIS E VALORES VINCULADOS	1.728.459,10D	0,00	0,00	1.728.459,10D

Conta	Saldo Anterior	Débitos	Créditos	Saldo
1.2.1.2.1.06.01 - DEPÓSITOS E CAUÇÕES RELATIVOS A CONTRATOS OU CONVENÇÕES	5.000,00D	0,00	0,00	5.000,00D
1.2.1.2.1.06.01.01 - Caução - 14º CBCENF	5.000,00D	0,00	0,00	5.000,00D
1.2.1.2.1.06.05 - VALORES APREENDIDOS POR DECISÃO JUDICIAL	77.061,58D	0,00	0,00	77.061,58D
1.2.1.2.1.06.05.02 - Vara do Trabalho do Distrito Federal	74.308,24D	0,00	0,00	74.308,24D
1.2.1.2.1.06.05.03 - 8ª Vara do Trabalho de Brasília	2.753,34D	0,00	0,00	2.753,34D
1.2.1.2.1.06.07 - DEPÓSITOS COMPULSÓRIOS	1.646.397,52D	0,00	0,00	1.646.397,52D
1.2.1.2.1.06.07.02 - Depósitos Judiciais	1.646.397,52D	0,00	0,00	1.646.397,52D
1.2.1.2.1.98 - OUTROS CRÉDITOS A RECEBER E VALORES A LONGO PRAZO	13.496.489,14D	103.227,70	164.313,14	13.435.403,70D
1.2.1.2.1.98.99 - OUTROS CRÉDITOS A RECEBER E VALORES A LONGO PRAZO	13.496.489,14D	103.227,70	164.313,14	13.435.403,70D
1.2.1.2.1.98.99.02 - DEVEDORES DA ENTIDADE	110.728,21D	0,00	0,00	110.728,21D
1.2.1.2.1.98.99.02.002 - Ivanir Martins da Silva	12.000,00D	0,00	0,00	12.000,00D
1.2.1.2.1.98.99.02.003 - Perven Persianas e Venezianas	77.940,00D	0,00	0,00	77.940,00D
1.2.1.2.1.98.99.02.004 - João Batista Franco	1.200,00D	0,00	0,00	1.200,00D
1.2.1.2.1.98.99.02.005 - DC Sonorização e Iluminação	6.200,00D	0,00	0,00	6.200,00D
1.2.1.2.1.98.99.02.006 - Ivo Aguiar Lopes Borges	737,86D	0,00	0,00	737,86D
1.2.1.2.1.98.99.02.007 - Robson Pinheiro Leitão	12.650,35D	0,00	0,00	12.650,35D
1.2.1.2.1.98.99.03 - DIVERSOS RESPONSÁVEIS	13.385.760,93D	103.227,70	164.313,14	13.324.675,49D
1.2.1.2.1.98.99.03.001 - ROP 471ª - PAD 364/2015 - TCE	2.511,36D	0,00	0,00	2.511,36D
1.2.1.2.1.98.99.03.001.001 - Aureliano Coelho Pires	1.255,68D	0,00	0,00	1.255,68D
1.2.1.2.1.98.99.03.001.002 - Lailson do Nascimento Lemos	1.255,68D	0,00	0,00	1.255,68D
1.2.1.2.1.98.99.03.002 - COREN MT - PRESTAÇÃO CONTAS 2011 - PAD 396/2012	102.764,90D	0,00	0,00	102.764,90D
1.2.1.2.1.98.99.03.002.001 - Vicente Pereira Guimarães	76.364,90D	0,00	0,00	76.364,90D
1.2.1.2.1.98.99.03.002.002 - Adores de Moura Moreira	26.400,00D	0,00	0,00	26.400,00D
1.2.1.2.1.98.99.03.003 - ACÓRDÃO Nº 3869/2012 - TCU - 1ª CÂMARA	476.315,00D	0,00	0,00	476.315,00D
1.2.1.2.1.98.99.03.003.006 - Robson Pinheiro Leitão	157.130,00D	0,00	0,00	157.130,00D
1.2.1.2.1.98.99.03.003.007 - Ney C. Silva / Milva M. C. Oliveira / Scarf Equip. Mat. Escr. Ltda	187.733,00D	0,00	0,00	187.733,00D

Conta	Saldo Anterior	Débitos	Créditos	Saldo
1.2.1.2.1.98.99.03.003.008 - Carmem A. Silva / Elizano S. Assis / Scarf Equip. Mat. Escrit. Ltda	131.452,00D	0,00	0,00	131.452,00D
1.2.1.2.1.98.99.03.004 - 406ª ROP - PAD 558/2014	1.680.529,63D	0,00	0,00	1.680.529,63D
1.2.1.2.1.98.99.03.004.002 - Banco do Brasil S/A	28.904,44D	0,00	0,00	28.904,44D
1.2.1.2.1.98.99.03.004.003 - Eucilenio Gomes de Souza	27.000,00D	0,00	0,00	27.000,00D
1.2.1.2.1.98.99.03.004.004 - Mondrian Editora e Com. Ltda	1.100.180,00D	0,00	0,00	1.100.180,00D
1.2.1.2.1.98.99.03.004.005 - Naja Turismo Ltda	321.006,24D	0,00	0,00	321.006,24D
1.2.1.2.1.98.99.03.004.006 - Kalunga Comércio Indústria Gráfica Ltda	3.547,00D	0,00	0,00	3.547,00D
1.2.1.2.1.98.99.03.004.007 - High Level Serviços Ltda	13.491,95D	0,00	0,00	13.491,95D
1.2.1.2.1.98.99.03.004.008 - Joacir da Silva	186.400,00D	0,00	0,00	186.400,00D
1.2.1.2.1.98.99.03.005 - 479ª ROP - PAD 605/2016	107.000,00D	0,00	0,00	107.000,00D
1.2.1.2.1.98.99.03.005.001 - Tereza Cristina Silva dos Santos	107.000,00D	0,00	0,00	107.000,00D
1.2.1.2.1.98.99.03.006 - TCE PORTARIAS COFEN 1392/2015 E 163/2016 - PADs 218/2012 E 084/2013	292.090,00D	0,00	0,00	292.090,00D
1.2.1.2.1.98.99.03.006.001 - Amarilis Pereira Amaral Scudellari	292.090,00D	0,00	0,00	292.090,00D
1.2.1.2.1.98.99.03.008 - ACÓRDÃO Nº 1404-19/14-P - TCU	3.417.986,96D	0,00	0,00	3.417.986,96D
1.2.1.2.1.98.99.03.008.018 - 9.2.1-Carmem A. Silva, Lígia M.M.G. Abelleira, Mondrian Ltda, A.Marcos F.Gomes, Osvaldo L. Carvalho	350.000,00D	0,00	0,00	350.000,00D
1.2.1.2.1.98.99.03.008.019 - 9.2.2-Carmem A. Silva, Lígia M.M.G. Abelleira, Mondrian Ltda, Eduardo P. Carvalho, Luiz A. Rocha	86.250,00D	0,00	0,00	86.250,00D
1.2.1.2.1.98.99.03.008.020 - 9.2.3-Carmem A. Silva, Lígia M.M.G. Abelleira, Mondrian Ltda, Maria G.Piva, Sylvia Hinterholz	250.000,00D	0,00	0,00	250.000,00D
1.2.1.2.1.98.99.03.008.021 - 9.2.4-Carmem A. Silva, Lígia M.M.G. Abelleira, Mondrian, Sérgio L.S.Oliveira, Agildo J. P. Azevedo	350.000,00D	0,00	0,00	350.000,00D
1.2.1.2.1.98.99.03.008.022 - 9.3-Carmem de Almeida da Silva, Lígia Maria Melo Gurgel Abelleira, Mondrian Editora e Com. Ltda.	1.211.020,00D	0,00	0,00	1.211.020,00D
1.2.1.2.1.98.99.03.008.023 - 9.4.1-Carmem A.Silva, Mondrian,Elizano S.Assis, Maria A.C.Lima, Ivanete P. Surrage.	163.716,96D	0,00	0,00	163.716,96D
1.2.1.2.1.98.99.03.008.024 - 9.4.2-Carmem de Almeida da Silva, Mondrian Editora Com. Ltda, Joacir da Silva	240.000,00D	0,00	0,00	240.000,00D
1.2.1.2.1.98.99.03.008.025 - 9.5-Ney da Costa Silva, Milva de Melo Cavalcante Oliveira, Mondrian Editora Com. Ltda	767.000,00D	0,00	0,00	767.000,00D
1.2.1.2.1.98.99.03.009 - TCE COREN MS - SEMANA DA ENFERMAGEM - PAD 0229/2016	124.650,42D	0,00	0,00	124.650,42D
1.2.1.2.1.98.99.03.009.001 - Amarilis Pereira do Amaral Scudellari	62.325,21D	0,00	0,00	62.325,21D

Conta	Saldo Anterior	Débitos	Créditos	Saldo
1.2.1.2.1.98.99.03.009.002 - Nivaldo Velozo da Silva	62.325,21D	0,00	0,00	62.325,21D
1.2.1.2.1.98.99.03.010 - TCE COREN AP - PAD 263/2016	109.194,61D	2.845,49	109.194,61	2.845,49D
1.2.1.2.1.98.99.03.010.001 - Aureliano Coelho Pires	23.249,56D	0,00	23.249,56	0,00
1.2.1.2.1.98.99.03.010.002 - Aurinex Morais Guedes	23.249,55D	0,00	23.249,55	0,00
1.2.1.2.1.98.99.03.010.003 - Waldenira Santos Fonseca	20.898,51D	0,00	20.898,51	0,00
1.2.1.2.1.98.99.03.010.004 - Francisdalva Coutinho Pires	20.898,49D	0,00	20.898,49	0,00
1.2.1.2.1.98.99.03.010.005 - Débora Lima Montoril de Araújo	20.898,50D	0,00	20.898,50	0,00
1.2.1.2.1.98.99.03.010.006 - Aureliano Coelho Pires e Aurinex Morais Guedes	0,00	2.845,49	0,00	2.845,49D
1.2.1.2.1.98.99.03.012 - TCE COREN MS - SEMANA DA ENFERMAGEM - 2013 - PAD 0650/2015	178.295,31D	0,00	0,00	178.295,31D
1.2.1.2.1.98.99.03.012.003 - Amarilis Pereira do Amaral Scudellari, e Nivaldo Velozo da Silva	178.295,31D	0,00	0,00	178.295,31D
1.2.1.2.1.98.99.03.013 - TOMADA DE CONTAS ESPECIAL - PAD 509/2017	46.039,42D	36.232,37	0,00	82.271,79D
1.2.1.2.1.98.99.03.013.001 - Assoc. Brasil. da Ind. Hotéis Pará e Hotel Novo Avenida Ltda	7.600,00D	5.981,10	0,00	13.581,10D
1.2.1.2.1.98.99.03.013.002 - Assoc. Brasil. da Ind. Hotéis Pará e Hotel Formule 1 - Hotelaria Accord Brasil S/A	22.839,00D	17.973,96	0,00	40.812,96D
1.2.1.2.1.98.99.03.013.003 - Assoc. Brasil. da Ind. Hotéis Pará e Hotel Unidos Ltda EPP	1.278,00D	1.005,77	0,00	2.283,77D
1.2.1.2.1.98.99.03.013.004 - Assoc. Brasil. da Ind. Hotéis Pará e Hotel Farol - A.Almeida	7.200,00D	5.666,30	0,00	12.866,30D
1.2.1.2.1.98.99.03.013.005 - Assoc. Brasil. da Ind. Hotéis Pará e Hotel Colibri - Com. Plantas, Flores Trop, Arte. Exp. Ltda.	7.122,42D	5.605,24	0,00	12.727,66D
1.2.1.2.1.98.99.03.014 - PROCESSO JUDICIAL 0075272-36.1997.4.02.5101 20ª VARA FEDERAL RJ	82.162,12D	0,00	0,00	82.162,12D
1.2.1.2.1.98.99.03.014.001 - Maria Lúcia Martins Tavares	82.162,12D	0,00	0,00	82.162,12D
1.2.1.2.1.98.99.03.015 - PRESTAÇÃO DE CONTAS COREN-PE EXERCÍCIO 2014	87.598,17D	0,00	0,00	87.598,17D
1.2.1.2.1.98.99.03.015.001 - 01. Antártica R, Simone Florentino, Adeildo Gomes, Andréa Oliveira, Adilma Ferreira, Ediluci Santos	12.310,22D	0,00	0,00	12.310,22D
1.2.1.2.1.98.99.03.015.002 - 02. Simone Florentino, Adeildo Gomes, Adilma Ferreira, Ana Marculino, Ediluci Santos	20.695,72D	0,00	0,00	20.695,72D
1.2.1.2.1.98.99.03.015.003 - 03. TCI BPO Tecn Conhec, Simone Florentino, Adeildo Gomes, Ana Marculino, Ediluci Santos	54.592,23D	0,00	0,00	54.592,23D
1.2.1.2.1.98.99.03.017 - ACÓRDÃO TCU Nº 1828/2016	2.063.739,14D	0,00	0,00	2.063.739,14D

Conta	Saldo Anterior	Débitos	Créditos	Saldo
1.2.1.2.1.98.99.03.017.001 - 9.1.1. Gilberto Linhares, Ed.B.B., Compumeier, Hildeberto B., Cléa Pereira, Hildeclely B., Louise S.	1.663.799,20D	0,00	0,00	1.663.799,20D
1.2.1.2.1.98.99.03.017.002 - 9.1.2. Gilberto Linhares, Editora B., Supricomp, Hildeberto T.B., Cléa B., Fernando A.L.C., Louise S	31.907,94D	0,00	0,00	31.907,94D
1.2.1.2.1.98.99.03.017.003 - 9.1.4. Editora B.Brito Som, Compumeier Equip, Hildeberto Brito, Cléa Brito, Hildeclely Brito	360.832,00D	0,00	0,00	360.832,00D
1.2.1.2.1.98.99.03.017.004 - 9.1.5. Editora B.Brito, Enterprise Meier, Hildeberto Brito, Cléa Brito.	7.200,00D	0,00	0,00	7.200,00D
1.2.1.2.1.98.99.03.018 - ACÓRDÃO TCU Nº 2169/2013	3.608.828,35D	0,00	0,00	3.608.828,35D
1.2.1.2.1.98.99.03.018.001 - 9.3.6. Gilberto Linhares Teixeira, Josetônio Pedro da Silva e Louise Maria Holtz Santos	50.795,00D	0,00	0,00	50.795,00D
1.2.1.2.1.98.99.03.018.002 - 9.3.7. Gilberto Teixeira, Louise M. Holtz Santos e Hiperativa Com. Artes Gráficas, Josetônio Silva	149.100,00D	0,00	0,00	149.100,00D
1.2.1.2.1.98.99.03.018.003 - 9.3.8. Gilberto Teixeira, Germano LD Vasconcelos, Josetônio P Silva, Data Suprim., Alexandre C Valente	29.767,00D	0,00	0,00	29.767,00D
1.2.1.2.1.98.99.03.018.004 - 9.3.9. Gilberto Teixeira, Josetônio P Silva, Germano L D Vasconcelos, AN Papel., Sônia L Pires	13.697,40D	0,00	0,00	13.697,40D
1.2.1.2.1.98.99.03.018.005 - 9.3.10 Gilberto Teixeira, Sergio A K Aranha, Germano L D Vasconcelos, KBK Serviços, Murilo K Aranha	18.437,50D	0,00	0,00	18.437,50D
1.2.1.2.1.98.99.03.018.006 - 9.3.11 Gilberto Teixeira, Sergio A K Aranha, Louise M H Santos, KBK Serviços, Murilo K Aranha	62.310,00D	0,00	0,00	62.310,00D
1.2.1.2.1.98.99.03.018.007 - 9.3.12 Gilberto Teixeira, Lauro Caldeira Constantino e Louise Maria Holtz Santos	3.412,06D	0,00	0,00	3.412,06D
1.2.1.2.1.98.99.03.018.008 - 9.3.14 Gilberto T L, Germano Vasconc, Walter Rangel, Alba R Capozzi, Afford Dist, Jorge E.F.Teixeira	40.966,70D	0,00	0,00	40.966,70D
1.2.1.2.1.98.99.03.018.009 - 9.3.15 Gilberto TL, Germano LDV, Walter Rangel, Alba RC, Panther CIE, Ernesto A Zobotinsky	114.389,00D	0,00	0,00	114.389,00D
1.2.1.2.1.98.99.03.018.010 - 9.3.16 Gilberto TL, Germano LD Vasconcelos, Walter Rangel, Alba RC, R.S. Brito Gráfica	13.276,00D	0,00	0,00	13.276,00D
1.2.1.2.1.98.99.03.018.014 - 9.3.27 Hortência Linhares, Josetônio Silva, Iva Ferreira, Sercon Bazar, Hercília Jorgete L Souza	7.306,20D	0,00	0,00	7.306,20D
1.2.1.2.1.98.99.03.018.015 - 9.3.28 Hortência Linhares, Josetônio Silva, Iva Ferreira, New Papelaria, Silvana Di Santo	9.615,90D	0,00	0,00	9.615,90D
1.2.1.2.1.98.99.03.018.016 - 9.3.29 Hortência Linhares, Sérgio Kubrusly, Iva Ferreira	19.850,00D	0,00	0,00	19.850,00D
1.2.1.2.1.98.99.03.018.017 - 9.3.30 Hortência Linhares, Lauro Constantino, Iva Ferreira	10.000,00D	0,00	0,00	10.000,00D
1.2.1.2.1.98.99.03.018.018 - 9.3.31 Hortência Linhares, Iva Ferreria, Walter Rangel, Alba Capozzi, Panther, Ernesto Zobotinsky	71.585,00D	0,00	0,00	71.585,00D
1.2.1.2.1.98.99.03.018.019 - 9.3.32 Hortência Linhares, Iva Ferreira, Walter Rangel, Alba Capozzi, R.S. Brito	17.226,00D	0,00	0,00	17.226,00D
1.2.1.2.1.98.99.03.018.020 - 9.3.33 Josetônio Pedro da Silva	356.202,15D	0,00	0,00	356.202,15D

Conta	Saldo Anterior	Débitos	Créditos	Saldo
1.2.1.2.1.98.99.03.018.021 - 9.3.34 Josetônio Pedro da Silva	52.957,25D	0,00	0,00	52.957,25D
1.2.1.2.1.98.99.03.018.022 - 9.3.35 Josetônio Pedro da Silva, Hiperativa Comunicações e Artes Gráficas Ltda ME	147.710,00D	0,00	0,00	147.710,00D
1.2.1.2.1.98.99.03.018.023 - 9.3.36 Josetônio Pedro da Silva, Skilo Artes Gráficas Ltda ME, Valter Leal Teixeira	118.200,00D	0,00	0,00	118.200,00D
1.2.1.2.1.98.99.03.018.024 - 9.3.37 Josetônio Pedro da Silva, Papelaria Bom Astral Ltda ME, Ubirajara Pereira de Souza	53.042,80D	0,00	0,00	53.042,80D
1.2.1.2.1.98.99.03.018.025 - 9.3.38 Josetônio Pedro da Silva, Sercon Papelaria , Hercília Jorgete Lopes de Souza	127.780,42D	0,00	0,00	127.780,42D
1.2.1.2.1.98.99.03.018.026 - 9.3.40 Josetônio Pedro da Silva, Hélio Artes Gráficas, Hélio Ventura de Assunção	73.054,00D	0,00	0,00	73.054,00D
1.2.1.2.1.98.99.03.018.027 - 9.3.41 Josetônio Pedra da Silva, Data Office Suprimentos, Alexandre Costa Valente	29.767,00D	0,00	0,00	29.767,00D
1.2.1.2.1.98.99.03.018.028 - 9.3.43 Josetônio Pedro da Silva, Romo Data Suprimentos, José Ronaldo Silva de Souza	25.498,40D	0,00	0,00	25.498,40D
1.2.1.2.1.98.99.03.018.029 - 9.3.44 Josetônio Pedro da Silva, Papelaria Vilca Ltda, Roberto Carlos de Freitas Teixeira	39.905,00D	0,00	0,00	39.905,00D
1.2.1.2.1.98.99.03.018.030 - 9.3.45 Josetônio Pedro da Silva, OC Distribuidora Ltda, Samuel Alves da Silva Neto	31.975,65D	0,00	0,00	31.975,65D
1.2.1.2.1.98.99.03.018.031 - 9.3.46 Josetônio Pedro da Silva, Kirios Gráfica Editora, Renato Lopes	17.539,20D	0,00	0,00	17.539,20D
1.2.1.2.1.98.99.03.018.032 - 9.3.47 Josetônio Pedro da Silva, New Papelaria Ltda, Silvana Conceição de Lima Di Santo	16.928,90D	0,00	0,00	16.928,90D
1.2.1.2.1.98.99.03.018.033 - 9.3.48 Josetônio Pedro da Silva, Papelaria Van-Mex Ltda, Amaury Luz Netto	3.756,80D	0,00	0,00	3.756,80D
1.2.1.2.1.98.99.03.018.034 - 9.3.49 Walter Rangel de Souza, Alba Regina Capozzi, Hegel Editora, Josetônio Pedro da Silva	18.810,00D	0,00	0,00	18.810,00D
1.2.1.2.1.98.99.03.018.035 - 9.3.50 Walter Rangel de Souza, Alba R Capozzi, Papelaria Vilca, Roberto C F Teixeira	95.520,00D	0,00	0,00	95.520,00D
1.2.1.2.1.98.99.03.018.036 - 9.3.51 Sérgio Antônio Kubrusly Aranha	558.676,00D	0,00	0,00	558.676,00D
1.2.1.2.1.98.99.03.018.037 - 9.3.52 Sérgio A Kubrusly, Ampliar Engenharia, Paulo Roberto Costa Rosa	65.000,00D	0,00	0,00	65.000,00D
1.2.1.2.1.98.99.03.018.038 - 9.3.53 Sérgio Antônio Kubrusly Aranha, KBK Serviços Técnicos, Murilo Kubrusly Aranha	261.829,00D	0,00	0,00	261.829,00D
1.2.1.2.1.98.99.03.018.039 - 9.3.54 Sérgio Antônio Kubrusly Aranha	106.500,00D	0,00	0,00	106.500,00D
1.2.1.2.1.98.99.03.018.040 - 9.3.55 Rosa Maria Rodrigues Pereira	500.610,00D	0,00	0,00	500.610,00D
1.2.1.2.1.98.99.03.018.041 - 9.3.56 Lauro Caldeira Constantino	21.944,96D	0,00	0,00	21.944,96D
1.2.1.2.1.98.99.03.018.042 - 9.3.57 Iva Maria Barros Ferreira, Walter Rangel de Souza, Marilanda Lopes de Lima	51.565,00D	0,00	0,00	51.565,00D

Conta	Saldo Anterior	Débitos	Créditos	Saldo
1.2.1.2.1.98.99.03.018.043 - 9.3.58 Walter Rangel de Souza, Associação Federal de Polícia - AFP, Zelio Medeiros dos Santos	7.500,00D	0,00	0,00	7.500,00D
1.2.1.2.1.98.99.03.018.044 - 9.3.59 Walter Rangel de Souza, Alba Regina Capozzi, Afford Distribuidora, Jorge Eduardo de Freitas	15.656,00D	0,00	0,00	15.656,00D
1.2.1.2.1.98.99.03.018.045 - 9.3.60 Walter Rangel de Souza, Alba Regina Capozzi, Panther C.I.E., Ernesto A Zobotinsky	162.626,06D	0,00	0,00	162.626,06D
1.2.1.2.1.98.99.03.018.046 - 9.3.61 Walter Rangel de Souza, Alba Regina Capozzi, R.S. Brito Gráfica Ltda	16.540,00D	0,00	0,00	16.540,00D
1.2.1.2.1.98.99.03.019 - COREN - AP - PROJETO SEMANA DA ENFERMAGEM 2015 - SINDICÂNCIA - PAD 0086/2015	55.118,53D	49.275,27	55.118,53	49.275,27D
1.2.1.2.1.98.99.03.019.002 - Aurinex Morais Guedes, Jairo Moraes Saraiva e Realiza Produções e Eventos Ltda ME.	55.118,53D	49.275,27	55.118,53	49.275,27D
1.2.1.2.1.98.99.03.020 - ACÓRDÃO Nº 5254/2018 - TCU - 2ª CÂMARA	950.937,01D	0,00	0,00	950.937,01D
1.2.1.2.1.98.99.03.020.001 - 9.3.1 Albert Ronald Murray, Shop Travel Rio Viagens e Turismo e Dulce Dirclair Huf Nais	65.148,74D	0,00	0,00	65.148,74D
1.2.1.2.1.98.99.03.020.002 - 9.3.2 Albert Ronald Murray, Shop Travel Rio, Ney da Costa Silva e Milva de Melo Cavalcante Oliveira	507.463,18D	0,00	0,00	507.463,18D
1.2.1.2.1.98.99.03.020.003 - 9.3.3 Albert Murray, Shop Travel Rio Viagens, Dulce Dirclair e Milva de Melo Cavalcante	378.325,09D	0,00	0,00	378.325,09D
1.2.1.2.1.98.99.03.021 - MULTA CONTRATUAL - PAD 0885/2016	0,00	14.874,57	0,00	14.874,57D
1.2.1.2.1.98.99.03.021.001 - A.A. Bello Filho - ME	0,00	14.874,57	0,00	14.874,57D
1.2.1.2.1.99 - (-) AJUSTE DE PERDAS DE DEMAIS CRÉDITOS E VALORES A LONGO PRAZO	13.496.489,14C	61.085,44	0,00	13.435.403,70C
1.2.1.2.1.99.98 - (-) AJUSTE DE PERDAS DE CRÉDITOS APURADOS EM OUTROS CRÉDITOS A RECEBER E VALORES A LONGO PRAZO	13.496.489,14C	61.085,44	0,00	13.435.403,70C
1.2.1.2.1.99.98.01 - (-) Provisão para Perdas com Crédito de Liquidação Duvidosa	13.496.489,14C	61.085,44	0,00	13.435.403,70C
1.2.3 - IMOBILIZADO	41.734.634,39D	1.350.061,92	2.789.626,76	40.295.069,55D
1.2.3.1 - BENS MOVEIS	10.021.152,13D	261.845,48	468.727,63	9.814.269,98D
1.2.3.1.1 - BENS MOVEIS- CONSOLIDAÇÃO	10.021.152,13D	261.845,48	468.727,63	9.814.269,98D
1.2.3.1.1.01 - MÁQUINAS, APARELHOS, EQUIPAMENTOS E FERRAMENTAS	331.278,94D	61.276,88	1.892,42	390.663,40D
1.2.3.1.1.01.02 - Aparelhos e Equipamentos de Comunicação	12.761,54D	0,00	1.810,19	10.951,35D
1.2.3.1.1.01.03 - Aparelhos, Equipamentos e Utensílios Médicos, Odontológicos, Laboratoriais e Hospitalares	6.203,00D	0,00	0,00	6.203,00D
1.2.3.1.1.01.05 - Equipamentos de Proteção, Segurança e Socorro	3.953,11D	0,00	0,00	3.953,11D
1.2.3.1.1.01.08 - Máquinas e Equipamentos Gráficos	2.119,28D	0,00	0,00	2.119,28D

Conta	Saldo Anterior	Débitos	Créditos	Saldo
1.2.3.1.1.01.99 - Outras Máquinas, Aparelhos, Equipamentos e Ferramentas	306.242,01D	61.276,88	82,23	367.436,66D
1.2.3.1.1.02 - BENS DE INFORMÁTICA	4.262.792,08D	3.221,58	431.823,42	3.834.190,24D
1.2.3.1.1.02.01 - Equipamentos de Processamento de Dados	4.262.792,08D	3.221,58	431.823,42	3.834.190,24D
1.2.3.1.1.03 - MÓVEIS E UTENSÍLIOS	684.134,47D	192.107,78	32.423,19	843.819,06D
1.2.3.1.1.03.01 - Aparelhos e Utensílios Domésticos	7.832,58D	0,00	170,00	7.662,58D
1.2.3.1.1.03.02 - Máquinas e Utensílios de Escritório	6.436,69D	0,00	0,00	6.436,69D
1.2.3.1.1.03.03 - Mobiliário em Geral	657.547,95D	192.107,78	26.950,38	822.705,35D
1.2.3.1.1.03.04 - Utensílios em Geral	12.317,25D	0,00	5.302,81	7.014,44D
1.2.3.1.1.04 - MATERIAIS CULTURAIS, EDUCACIONAIS E DE COMUNICAÇÃO	258.100,62D	5.239,24	2.588,60	260.751,26D
1.2.3.1.1.04.05 - Equipamentos para Áudio, Vídeo e Foto	228.570,26D	5.239,24	2.588,60	231.220,90D
1.2.3.1.1.04.06 - Obras de Arte e Peças para Exposição	29.530,36D	0,00	0,00	29.530,36D
1.2.3.1.1.05 - VEÍCULOS	460.508,00D	0,00	0,00	460.508,00D
1.2.3.1.1.05.01 - Veículos em Geral	460.508,00D	0,00	0,00	460.508,00D
1.2.3.1.1.99 - DEMAIS BENS MÓVEIS	4.024.338,02D	0,00	0,00	4.024.338,02D
1.2.3.1.1.99.08 - Bens Móveis a Classificar	4.024.338,02D	0,00	0,00	4.024.338,02D
1.2.3.2 - BENS IMÓVEIS	34.315.000,00D	700.000,00	0,00	35.015.000,00D
1.2.3.2.1 - BENS IMOVEIS- CONSOLIDAÇÃO	34.315.000,00D	700.000,00	0,00	35.015.000,00D
1.2.3.2.1.01 - BENS DE USO ESPECIAL	34.315.000,00D	700.000,00	0,00	35.015.000,00D
1.2.3.2.1.01.03 - Edifícios	34.315.000,00D	700.000,00	0,00	35.015.000,00D
1.2.3.8 - (-) DEPRECIAÇÃO, EXAUSTÃO E AMORTIZAÇÃO ACUMULADAS	2.601.517,74C	388.216,44	2.320.899,13	4.534.200,43C
1.2.3.8.1 - (-) DEPRECIAÇÃO, EXAUSTÃO E AMORTIZAÇÃO ACUMULADAS - CONSOLIDAÇÃO	2.601.517,74C	388.216,44	2.320.899,13	4.534.200,43C
1.2.3.8.1.01 - (-) DEPRECIAÇÃO ACUMULADA – BENS MÓVEIS	2.601.517,74C	388.216,44	922.632,46	3.135.933,76C
1.2.3.8.1.01.01 - (-) DEPRECIAÇÃO ACUMULADA DE MÁQUINAS, APARELHOS, EQUIPAMENTOS E FERRAMENTAS	104.523,43C	684,63	33.152,64	136.991,44C
1.2.3.8.1.01.01.02 - (-) Depreciação Acumulada - Aparelhos e Equipamentos de Comunicação	2.531,99C	651,25	990,29	2.871,03C
1.2.3.8.1.01.01.03 - (-) Depreciação Acumulada - Aparelhos, Equip. e Utensílios Médicos, Odont., Labor. e Hospital.	192,99C	0,00	330,84	523,83C
1.2.3.8.1.01.01.05 - (-) Depreciação Acumulada - Equipamento de Proteção, Segurança e Socorro	1.335,28C	0,00	355,98	1.691,26C

Conta	Saldo Anterior	Débitos	Créditos	Saldo
1.2.3.8.1.01.01.08 - (-) Depreciação Acumulada - Máquinas e Equipamentos Gráficos	715,34C	0,00	190,78	906,12C
1.2.3.8.1.01.01.99 - (-) Depreciação Acumulada - Outras Máq., Apar., Equip. e Ferramentas	99.747,83C	33,38	31.284,75	130.999,20C
1.2.3.8.1.01.02 - (-) DEPRECIACÃO ACUMULADA DE BENS DE INFORMÁTICA	2.207.721,09C	373.354,29	770.743,00	2.605.109,80C
1.2.3.8.1.01.02.01 - (-) Depreciação Acumulada - Equipamentos de Processamento de Dados	2.207.721,09C	373.354,29	770.743,00	2.605.109,80C
1.2.3.8.1.01.03 - (-) DEPRECIACÃO ACUMULADA DE MÓVEIS E UTENSÍLIOS	189.462,74C	13.128,53	70.514,87	246.849,08C
1.2.3.8.1.01.03.01 - (-) Depreciação Acumulada - Aparelhos e Utensílios Domésticos	2.643,60C	68,97	701,17	3.275,80C
1.2.3.8.1.01.03.02 - (-) Depreciação Acumulada - Máquinas e Utensílios de Escritório	1.776,71C	0,00	578,07	2.354,78C
1.2.3.8.1.01.03.03 - (-) Depreciação Acumulada - Mobiliário em Geral	180.888,49C	10.915,42	68.247,58	238.220,65C
1.2.3.8.1.01.03.04 - (-) Depreciação Acumulada - Utensílios em Geral	4.153,94C	2.144,14	988,05	2.997,85C
1.2.3.8.1.01.04 - (-) DEPRECIACÃO ACUMUALDA - MATERIAIS CULTURAIS, EDUCACIONAIS E DE COMUNICACÃO	52.579,06C	1.048,99	20.591,47	72.121,54C
1.2.3.8.1.01.04.05 - (-) Depreciação Acumulada - Equipamentos para Áudio, Vídeo e Foto	52.579,06C	1.048,99	20.591,47	72.121,54C
1.2.3.8.1.01.05 - (-) DEPRECIACÃO ACUMULADA DE VEÍCULOS	47.231,42C	0,00	27.630,48	74.861,90C
1.2.3.8.1.01.05.01 - (-) Depreciação Acumulada - Veículos em Geral	47.231,42C	0,00	27.630,48	74.861,90C
1.2.3.8.1.02 - (-) DEPRECIACÃO ACUMULADA – BENS IMÓVEIS	0,00	0,00	1.398.266,67	1.398.266,67C
1.2.3.8.1.02.01 - (-) Depreciação Acumulada de Bens de Uso Especial (Edifícios)	0,00	0,00	1.398.266,67	1.398.266,67C
1.2.4 - INTANGÍVEL	433.535,11D	95.058,00	99.269,18	429.323,93D
1.2.4.1 - SOFTWARES	7.987.964,56D	95.058,00	0,00	8.083.022,56D
1.2.4.1.1 - SOFTWARES- CONSOLIDAÇÃO	7.987.964,56D	95.058,00	0,00	8.083.022,56D
1.2.4.1.1.01 - SOFTWARES	7.987.964,56D	95.058,00	0,00	8.083.022,56D
1.2.4.1.1.01.01 - Softwares e Aquisições de Licenças	7.987.964,56D	95.058,00	0,00	8.083.022,56D
1.2.4.8 - (-) AMORTIZACÃO ACUMULADA	7.554.429,45C	0,00	99.269,18	7.653.698,63C
1.2.4.8.1 - (-) AMORTIZACÃO ACUMULADA- CONSOLIDAÇÃO	7.554.429,45C	0,00	99.269,18	7.653.698,63C
1.2.4.8.1.01 - (-) AMORTIZACÃO ACUMULADA - SOFTWARES	7.554.429,45C	0,00	99.269,18	7.653.698,63C
1.2.4.8.1.01.01 - (-) Amortização Acumulada Softwares e Licenças	7.554.429,45C	0,00	99.269,18	7.653.698,63C
2 - PASSIVO E PATRIMÔNIO LIQUIDO	167.367.007,04C	167.249.513,98	166.989.303,50	167.106.796,56C
2.1 - PASSIVO CIRCULANTE	4.804.215,52C	113.090.396,80	112.830.186,32	4.544.005,04C

Conta	Saldo Anterior	Débitos	Créditos	Saldo
2.1.1 - OBRIGAÇÕES TRABALHISTAS, PREVIDENCIÁRIAS E ASSISTENCIAIS A PAGAR A CURTO PRAZO	600.046,35C	39.175.262,27	38.575.215,92	0,00
2.1.1.1 - PESSOAL A PAGAR	0,00	31.365.699,46	31.365.699,46	0,00
2.1.1.1.1 - PESSOAL A PAGAR - CONSOLIDAÇÃO	0,00	31.365.699,46	31.365.699,46	0,00
2.1.1.1.1.01 - PESSOAL A PAGAR	0,00	31.365.699,46	31.365.699,46	0,00
2.1.1.1.1.01.01 - Salários, Remunerações e Benefícios	0,00	26.748.259,02	26.748.259,02	0,00
2.1.1.1.1.01.02 - Décimo Terceiro Salário	0,00	2.111.359,66	2.111.359,66	0,00
2.1.1.1.1.01.03 - Férias	0,00	2.506.080,78	2.506.080,78	0,00
2.1.1.4 - ENCARGOS SOCIAIS A PAGAR	600.046,35C	7.809.562,81	7.209.516,46	0,00
2.1.1.4.1 - ENCARGOS SOCIAIS A PAGAR- CONSOLIDAÇÃO	600.046,35C	7.809.562,81	7.209.516,46	0,00
2.1.1.4.1.01 - CONTRIBUIÇÕES AO RGPS A PAGAR	363.700,45C	5.498.386,00	5.134.685,55	0,00
2.1.1.4.1.01.01 - Contribuições ao RGPS Sobre Salários e Remunerações	363.700,45C	5.498.386,00	5.134.685,55	0,00
2.1.1.4.1.05 - FGTS	236.345,90C	2.311.176,81	2.074.830,91	0,00
2.1.1.4.1.05.01 - FGTS	236.345,90C	2.311.176,81	2.074.830,91	0,00
2.1.3 - FORNECEDORES E CONTAS A PAGAR A CURTO PRAZO	9.181,30C	52.423.613,17	52.832.498,88	418.067,01C
2.1.3.1 - FORNECEDORES E CONTAS A PAGAR NACIONAIS A CURTO PRAZO	9.181,30C	51.732.343,72	52.141.229,43	418.067,01C
2.1.3.1.1 - FORNECEDORES E CONTAS A PAGAR NACIONAIS A CURTO PRAZO - CONSOLIDAÇÃO	9.181,30C	51.732.343,72	52.141.229,43	418.067,01C
2.1.3.1.1.01 - FORNECEDORES NACIONAIS	9.181,30C	35.327.403,11	35.736.288,82	418.067,01C
2.1.3.1.1.01.01 - FORNECEDORES NÃO FINANCIADOS A PAGAR	9.181,30C	35.061.356,49	35.470.242,20	418.067,01C
2.1.3.1.1.01.01.01 - FORNECEDORES NACIONAIS - CP - DIVERSOS	9.181,30C	7.761.294,02	8.170.179,72	418.067,00C
2.1.3.1.1.01.01.01.001 - Fornecedores Nacionais - CP - Diversos - Ordinários	9.181,30C	7.761.294,02	8.170.179,72	418.067,00C
2.1.3.1.1.01.01.01.02 - FORNECEDORES NACIONAIS - CP - CONTRATOS CONTINUADOS	0,00	27.300.062,47	27.300.062,48	0,01C
2.1.3.1.1.01.01.02.003 - RA Telecom Ltda	0,00	71.951,88	71.951,88	0,00
2.1.3.1.1.01.01.02.004 - Basic Construções Ltda	0,00	10.500,00	10.500,00	0,00
2.1.3.1.1.01.01.02.005 - Imprensa Nacional	0,00	129.358,10	129.358,10	0,00
2.1.3.1.1.01.01.02.006 - ECT - Empresa Brasileira de Correios e Telégrafos	0,00	245.199,04	245.199,04	0,00
2.1.3.1.1.01.01.02.008 - Telefônica do Brasil S/A	0,00	114.198,05	114.198,05	0,00

Conta	Saldo Anterior	Débitos	Créditos	Saldo
2.1.3.1.1.01.01.02.009 - Valid Soluç e Serv de Segur em Meios de Pagamento	0,00	5.527.930,20	5.527.930,20	0,00
2.1.3.1.1.01.01.02.010 - P & P Turismo Ltda	0,00	7.684.627,97	7.684.627,97	0,00
2.1.3.1.1.01.01.02.012 - Puríssima Água Mineral	0,00	2.229,56	2.229,56	0,00
2.1.3.1.1.01.01.02.013 - Embratel Empresa de Telecomunicações	0,00	27.533,98	27.533,98	0,00
2.1.3.1.1.01.01.02.015 - Office Service Equip e Serv para Escrit Ltda	0,00	9.931,68	9.931,68	0,00
2.1.3.1.1.01.01.02.016 - Implanta Informática Ltda	0,00	77.355,21	77.355,21	0,00
2.1.3.1.1.01.01.02.018 - K2 Conservação e Serviços Gerais Ltda	0,00	1.565.929,85	1.565.929,85	0,00
2.1.3.1.1.01.01.02.019 - Itamaraty Imóveis Ltda	0,00	46.509,00	46.509,00	0,00
2.1.3.1.1.01.01.02.020 - CEB - Distribuição S/A	0,00	219.660,57	219.660,57	0,00
2.1.3.1.1.01.01.02.021 - CAESB - Cia de Saneamento Ambiental do DF	0,00	45.259,42	45.259,42	0,00
2.1.3.1.1.01.01.02.022 - Light S/A	0,00	33.167,85	33.167,85	0,00
2.1.3.1.1.01.01.02.024 - Administradora de Imóveis Masset Ltda	0,00	177.667,76	177.667,76	0,00
2.1.3.1.1.01.01.02.025 - W&M Publicidade Ltda - EPP	0,00	3.496,40	3.496,40	0,00
2.1.3.1.1.01.01.02.026 - Menegatti Soluções Software Ltda	0,00	5.216,28	5.216,28	0,00
2.1.3.1.1.01.01.02.027 - Tafa Engenharia Ltda	0,00	98.641,18	98.641,18	0,00
2.1.3.1.1.01.01.02.028 - Maxx Projetos e Consultoria em T.I.Ltda - EPP	0,00	2.048,87	2.048,87	0,00
2.1.3.1.1.01.01.02.029 - Agência de Integração Empresa Escola Ltda-Me	0,00	15.475,00	15.475,00	0,00
2.1.3.1.1.01.01.02.032 - Fabio José Nazário - EPP	0,00	46.152,50	46.152,50	0,00
2.1.3.1.1.01.01.02.033 - Hexa Comércio e Importação de Equipamentos Ltda-ME	0,00	11.025,00	11.025,00	0,00
2.1.3.1.1.01.01.02.034 - GMAES Telecom Ltda - ME	0,00	37.978,64	37.978,64	0,00
2.1.3.1.1.01.01.02.037 - Impresione Comércio de Máquinas e Equipamentos Ltda	0,00	14.325,71	14.325,71	0,00
2.1.3.1.1.01.01.02.038 - Banco do Brasil S/A	0,00	5.051,64	5.051,64	0,00
2.1.3.1.1.01.01.02.039 - Katana Segurança Ltda-EPP	0,00	729.476,97	729.476,97	0,00
2.1.3.1.1.01.01.02.042 - Itscon Tecnologia LTDA ME	0,00	14.040,00	14.040,00	0,00
2.1.3.1.1.01.01.02.044 - Fundação Instituto Feminino da Bahia	0,00	128.800,45	128.800,45	0,00
2.1.3.1.1.01.01.02.045 - Klimt Agência de Publicidade Ltda	0,00	7.634.129,20	7.634.129,20	0,00

Conta	Saldo Anterior	Débitos	Créditos	Saldo
2.1.3.1.1.01.01.02.046 - Ticket soluções HDFGT S.A (HAAG)	0,00	30.203,53	30.203,53	0,00
2.1.3.1.1.01.01.02.047 - Caixa Econômica Federal	0,00	16.235,04	16.235,04	0,00
2.1.3.1.1.01.01.02.048 - VCS Elétrica Serviços de Chaveiros e Confecção de Carimbos	0,00	1.701,00	1.701,00	0,00
2.1.3.1.1.01.01.02.050 - Networkworld Provedor e Serviços de Internet LTDA-EPP	0,00	160.658,75	160.658,75	0,00
2.1.3.1.1.01.01.02.051 - Globalweb Outsourcing do Brasil Ltda	0,00	37.173,04	37.173,04	0,00
2.1.3.1.1.01.01.02.052 - Empresa Baiana de Águas e Saneamento S/A - EMBASA	0,00	3.358,45	3.358,45	0,00
2.1.3.1.1.01.01.02.053 - Companhia de Eletricidade do Estado da Bahia - COELBA	0,00	30.461,12	30.461,12	0,00
2.1.3.1.1.01.01.02.055 - Premier Serviços e Empreendimentos Eireli - EPP	0,00	493.763,65	493.763,65	0,00
2.1.3.1.1.01.01.02.056 - Sompo Seguros S/A	0,00	8.820,00	8.820,00	0,00
2.1.3.1.1.01.01.02.058 - Inove Tecnologia Ltda ME.	0,00	172.170,20	172.170,20	0,00
2.1.3.1.1.01.01.02.059 - Diamond Promoções e Eventos Ltda - EPP	0,00	4.502,00	4.502,00	0,00
2.1.3.1.1.01.01.02.060 - Over Elevadores Ltda-ME	0,00	10.638,00	10.638,00	0,00
2.1.3.1.1.01.01.02.063 - BM Alarmes Ltda-EPP	0,00	52.849,92	52.849,92	0,00
2.1.3.1.1.01.01.02.064 - SEFIX - Gestão de Profissionais Eirelli - EPP	0,00	454.879,21	454.879,21	0,00
2.1.3.1.1.01.01.02.065 - Marcos S Biudes (MSB Recargas e Informática)	0,00	4.773,47	4.773,47	0,00
2.1.3.1.1.01.01.02.066 - Ribeiro e Diniz Comércio de Peças e Serviços Automotivos Ltda	0,00	16.556,08	16.556,08	0,00
2.1.3.1.1.01.01.02.068 - Quatto Tecnologia Ltda - EPP	0,00	68.460,98	68.460,98	0,00
2.1.3.1.1.01.01.02.069 - ITS TELECOMUNICAÇÕES LTDA	0,00	7.200,00	7.200,00	0,00
2.1.3.1.1.01.01.02.070 - HBL Carimbos e Placas Indústria e Comércio Ltda.	0,00	292,50	292,50	0,00
2.1.3.1.1.01.01.02.071 - Liderança Limpeza e Conservação Ltda	0,00	93.182,85	93.182,85	0,00
2.1.3.1.1.01.01.02.073 - Bacone Serviços Centrais Telefonicos e Comercio LTDA	0,00	6.679,08	6.679,08	0,00
2.1.3.1.1.01.01.02.074 - Cenofisco Editora de Pub. Tributárias Ltda	0,00	2.376,00	2.376,00	0,00
2.1.3.1.1.01.01.02.075 - Promofoto Comércio e Importação Ltda	0,00	229,16	229,16	0,00
2.1.3.1.1.01.01.02.076 - Sênior Sistemas S/A	0,00	498.400,00	498.400,00	0,00
2.1.3.1.1.01.01.02.077 - Xavier Lima Comercial Eireli ME	0,00	136.311,95	136.311,95	0,00
2.1.3.1.1.01.01.02.078 - Clareon Elevadores BA Ltda (Modulo Elevadores Eng. Consult. Ger. Predial Ltda)	0,00	4.800,00	4.800,00	0,00

Conta	Saldo Anterior	Débitos	Créditos	Saldo
2.1.3.1.1.01.01.02.079 - Technocopy Service Eirelli	0,00	56.125,44	56.125,44	0,00
2.1.3.1.1.01.01.02.080 - Oracle do Brasil Sistemas Ltda	0,00	2.665,62	2.665,62	0,00
2.1.3.1.1.01.01.02.081 - ISH Tecnologia S/A	0,00	59.920,17	59.920,17	0,00
2.1.3.1.1.01.01.02.082 - DSA Engenharia Ltda Ltda - EPP	0,00	128.398,80	128.398,81	0,01C
2.1.3.1.1.01.01.02.083 - Elaine Pires dos Santos-ME	0,00	1.408,50	1.408,50	0,00
2.1.3.1.1.01.99 - DEMAIS CONTAS À PAGAR (ART.29 - III - LC 101/2000)	0,00	266.046,62	266.046,62	0,00
2.1.3.1.1.03 - CONTAS A PAGAR CREDORES NACIONAIS	0,00	16.404.940,61	16.404.940,61	0,00
2.1.3.1.1.03.99 - Demais Contas à Pagar (em geral)	0,00	16.404.940,61	16.404.940,61	0,00
2.1.3.2 - FORNECEDORES E CONTAS A PAGAR ESTRANGEIROS A CURTO PRAZO	0,00	691.269,45	691.269,45	0,00
2.1.3.2.1 - FORNECEDORES E CONTAS A PAGAR ESTRANGEIROS A CURTO PRAZO - CONSOLIDAÇÃO	0,00	691.269,45	691.269,45	0,00
2.1.3.2.1.02 - CONTAS A PAGAR - CREDORES ESTRANGEIROS A CURTO PRAZO	0,00	691.269,45	691.269,45	0,00
2.1.3.2.1.02.01 - CONTAS NÃO FINANCIADAS A PAGAR	0,00	691.269,45	691.269,45	0,00
2.1.3.2.1.02.01.01 - International Concil of Nursing - ICN	0,00	691.269,45	691.269,45	0,00
2.1.4 - OBRIGAÇÕES FISCAIS A CURTO PRAZO	36.704,07C	1.070.235,81	1.033.568,11	36,37C
2.1.4.1 - OBRIGAÇÕES FISCAIS A CURTO PRAZO COM A UNIÃO	36.704,07C	1.057.496,07	1.020.828,37	36,37C
2.1.4.1.1 - OBRIGAÇÕES FISCAIS A CURTO PRAZO COM A UNIÃO- CONSOLIDAÇÃO	36.704,07C	1.057.496,07	1.020.828,37	36,37C
2.1.4.1.1.11 - PIS/PASEP A RECOLHER	36.677,35C	306.408,19	269.730,84	0,00
2.1.4.1.1.11.01 - PIS/PASEP a Recolher	36.677,35C	306.408,19	269.730,84	0,00
2.1.4.1.1.99 - OUTROS TRIBUTOS E CONTRIBUIÇÕES FEDERAIS A RECOLHER	26,72C	751.087,88	751.097,53	36,37C
2.1.4.1.1.99.01 - COSIRF	26,72C	751.087,88	751.097,53	36,37C
2.1.4.1.1.99.01.01 - COSIRF - Código 6147 - IRPJ, CSLL, Cofins e PIS - Retenção na fonte - Aquisição de produtos	7,88C	9.489,38	9.481,50	0,00
2.1.4.1.1.99.01.02 - COSIRF - Código 6175 - IRPJ, CSLL, Cofins e PIS - Retenção na fonte- Serv Transp Passageiros	0,00	110.429,14	110.429,14	0,00
2.1.4.1.1.99.01.03 - COSIRF - Código 6188 - IRPJ, CSLL, Cofins e PIS - Retenção na fonte - Serv Prest Entid Financeiras	0,00	621,81	621,81	0,00
2.1.4.1.1.99.01.04 - COSIRF - Código 6190 - IRPJ, CSLL, Cofins e PIS - Retenção na fonte - Serviços Diversos	0,27C	628.500,80	628.500,78	0,25C
2.1.4.1.1.99.01.05 - COSIRF - Código 6228 - CSLL - Retenção na fonte - PJ Amparada por Medida Judicial	12,34C	405,69	411,96	18,61C

Conta	Saldo Anterior	Débitos	Créditos	Saldo
2.1.4.1.1.99.01.06 - COSIRF - Código 6230 - PIS - Retenção na fonte - PJ Amparada por Medida Judicial	6,23C	292,18	294,19	8,24C
2.1.4.1.1.99.01.07 - COSIRF - Código 6243 - COFINS - Retenção na fonte- PJ Amparada por Medida Judicial	0,00	1.226,65	1.235,92	9,27C
2.1.4.1.1.99.01.09 - COSIRF - Código 8739 - IRPJ e CSLL - Retenção na fonte - Gasolina, Gás Liq. e Álcool no Varejo	0,00	122,23	122,23	0,00
2.1.4.3 - OBRIGAÇÕES FISCAIS A CURTO PRAZO COM OS MUNICÍPIOS	0,00	12.739,74	12.739,74	0,00
2.1.4.3.1 - OBRIGAÇÕES FISCAIS A CURTO PRAZO COM OS MUNICÍPIOS - CONSOLIDAÇÃO	0,00	12.739,74	12.739,74	0,00
2.1.4.3.1.02 - IPTU/TLP à Recolher	0,00	12.739,74	12.739,74	0,00
2.1.7 - PROVISÕES A CURTO PRAZO	3.175.429,27C	2.742.544,34	3.329.920,00	3.762.804,93C
2.1.7.9 - OUTRAS PROVISÕES A CURTO PRAZO	3.175.429,27C	2.742.544,34	3.329.920,00	3.762.804,93C
2.1.7.9.1 - OUTRAS PROVISÕES A CURTO PRAZO - CONSOLIDAÇÃO	3.175.429,27C	2.742.544,34	3.329.920,00	3.762.804,93C
2.1.7.9.1.99 - OUTRAS PROVISÕES A CURTO PRAZO	3.175.429,27C	2.742.544,34	3.329.920,00	3.762.804,93C
2.1.7.9.1.99.01 - PROVISÃO PARA FÉRIAS, 13º, ENCARGOS e FOLHA	3.175.429,27C	2.725.044,34	3.312.420,00	3.762.804,93C
2.1.7.9.1.99.01.01 - Provisão para Décimo Terceiro Salário	0,00	1.414.761,20	1.414.761,20	0,00
2.1.7.9.1.99.01.02 - Provisão para Férias	2.442.638,42C	672.174,04	1.124.001,54	2.894.465,92C
2.1.7.9.1.99.01.03 - Provisão Encargos s/ Décimo Terceiro Salário	0,00	429.489,38	429.489,38	0,00
2.1.7.9.1.99.01.04 - Provisão Encargos s/ Férias	732.790,85C	208.619,72	344.167,88	868.339,01C
2.1.7.9.1.99.03 - PROVISÃO PARA FORNECEDORES	0,00	17.500,00	17.500,00	0,00
2.1.7.9.1.99.03.01 - PROVISÃO PARA FORNECEDORES	0,00	17.500,00	17.500,00	0,00
2.1.7.9.1.99.03.01.099 - Provisão Fornecedores Diversos	0,00	17.500,00	17.500,00	0,00
2.1.8 - DEMAIS OBRIGAÇÕES A CURTO PRAZO	982.854,53C	17.678.741,21	17.058.983,41	363.096,73C
2.1.8.8 - VALORES RESTITUÍVEIS	982.304,53C	10.654.905,32	10.035.122,52	362.521,73C
2.1.8.8.1 - VALORES RESTITUÍVEIS - CONSOLIDAÇÃO	982.304,53C	10.654.905,32	10.035.122,52	362.521,73C
2.1.8.8.1.01 - CONSIGNAÇÕES	968.505,25C	10.540.632,39	9.911.018,83	338.891,69C
2.1.8.8.1.01.02 - CONTRIBUIÇÃO AO RGPS	94.499,57C	1.487.911,46	1.416.745,48	23.333,59C
2.1.8.8.1.01.02.01 - INSS (Valores Retidos em Folha de Pagamento e de Serviço de Terceiros)	71.775,66C	1.371.480,60	1.299.704,94	0,00
2.1.8.8.1.01.02.02 - INSS s/ Férias	22.723,91C	116.430,86	117.040,54	23.333,59C

Conta	Saldo Anterior	Débitos	Créditos	Saldo
2.1.8.8.1.01.04 - IMPOSTO SOBRE A RENDA RETIDO NA FONTE - IRRF	756.912,81C	5.879.626,60	5.122.992,04	278,25C
2.1.8.8.1.01.04.01 - IRRF - Código 0561 - Folha de Pagamento / Rescisões	695.601,95C	5.463.920,11	4.768.596,41	278,25C
2.1.8.8.1.01.04.02 - IRRF - Código 0588 - Prestadores de Serviços sem Vínculo Empregatício (Autônomos)	72,84C	9.892,63	9.819,79	0,00
2.1.8.8.1.01.04.03 - IRRF - Código 3208 - Aluguel	0,00	2.831,01	2.831,01	0,00
2.1.8.8.1.01.04.04 - IRRF - Código 3533 - Aposentadoria	0,00	8.198,88	8.198,88	0,00
2.1.8.8.1.01.04.05 - IRRF - Código 0561- Férias	61.238,02C	394.783,97	333.545,95	0,00
2.1.8.8.1.01.05 - Indenizações e Restituições	0,00	0,00	271.065,04	271.065,04C
2.1.8.8.1.01.06 - IMPOSTOS E CONTRIBUIÇÕES DIVERSOS	0,00	308,61	308,61	0,00
2.1.8.8.1.01.06.01 - Contribuição Sindical	0,00	308,61	308,61	0,00
2.1.8.8.1.01.08 - ISS retido	1.225,00C	348.859,30	347.640,67	6,37C
2.1.8.8.1.01.10 - Pensão Alimentícia	10.140,42C	126.489,06	119.735,73	3.387,09C
2.1.8.8.1.01.13 - RETENÇÕES - ENTIDADES REPRESENTATIVAS DE CLASSES (Cont. Assist., Mensal. Sind, Cont. Confed)	7.977,98C	105.097,40	97.270,60	151,18C
2.1.8.8.1.01.13.01 - SINDECOF	5.039,85C	67.364,69	62.476,02	151,18C
2.1.8.8.1.01.13.02 - COOPFISPRO	126,79C	380,37	253,58	0,00
2.1.8.8.1.01.13.03 - SINSAFISPRO	65,41C	866,71	801,30	0,00
2.1.8.8.1.01.13.04 - ABRASCE	2.745,93C	36.485,63	33.739,70	0,00
2.1.8.8.1.01.15 - RETENÇÕES - EMPRÉSTIMOS E FINANCIAMENTOS	91.247,53C	1.055.947,47	1.005.362,19	40.662,25C
2.1.8.8.1.01.15.02 - Empréstimos Consignados - Caixa Econômica Federal	87.378,29C	808.162,91	761.446,87	40.662,25C
2.1.8.8.1.01.15.03 - Empréstimos Consignados - BRADESCO	3.869,24C	247.784,56	243.915,32	0,00
2.1.8.8.1.01.18 - COSIRF	0,00	1.507.248,75	1.507.256,67	7,92C
2.1.8.8.1.01.99 - OUTROS CONSIGNATÁRIOS	6.501,94C	29.143,74	22.641,80	0,00
2.1.8.8.1.01.99.04 - Tribunal de Justiça - Rondônia	6.501,94C	29.143,74	22.641,80	0,00
2.1.8.8.1.02 - GARANTIAS	13.005,85C	95.000,00	95.757,68	13.763,53C
2.1.8.8.1.02.01 - GARANTIAS CONTRATUAIS	13.005,85C	95.000,00	95.757,68	13.763,53C
2.1.8.8.1.02.01.01 - Garantia Contratual - PAD 0855/2016	8.223,66C	0,00	478,15	8.701,81C
2.1.8.8.1.02.01.03 - Enoque Informática Ltda-ME	4.782,19C	95.000,00	95.279,53	5.061,72C

Conta	Saldo Anterior	Débitos	Créditos	Saldo
2.1.8.8.1.99 - OUTROS VALORES RESTITUÍVEIS	793,43C	19.272,93	28.346,01	9.866,51C
2.1.8.8.1.99.01 - Créditos à identificar	0,00	19.272,93	20.956,96	1.684,03C
2.1.8.8.1.99.03 - Honorários Advocatícios por Sucumbência a Pagar	793,43C	0,00	7.389,05	8.182,48C
2.1.8.9 - OUTRAS OBRIGAÇÕES A CURTO PRAZO	550,00C	7.023.835,89	7.023.860,89	575,00C
2.1.8.9.1 - OUTRAS OBRIGAÇÕES A CURTO PRAZO - CONSOLIDAÇÃO	550,00C	7.023.835,89	7.023.860,89	575,00C
2.1.8.9.1.02 - Diárias à Pagar	550,00C	7.023.835,89	7.023.860,89	575,00C
2.2 - PASSIVO NAO-CIRCULANTE	3.552.733,07C	0,00	0,00	3.552.733,07C
2.2.7 - PROVISÕES A LONGO PRAZO	3.403.216,29C	0,00	0,00	3.403.216,29C
2.2.7.1 - PROVISÃO PARA RISCOS TRABALHISTAS A LONGO PRAZO	3.198.016,29C	0,00	0,00	3.198.016,29C
2.2.7.1.1 - PROVISÃO PARA RISCOS TRABALHISTAS A LONGO PRAZO - CONSOLIDAÇÃO	3.198.016,29C	0,00	0,00	3.198.016,29C
2.2.7.1.1.01 - Provisão para Indenizações Trabalhistas	3.198.016,29C	0,00	0,00	3.198.016,29C
2.2.7.4 - PROVISÃO PARA RISCOS CÍVEIS A LONGO PRAZO	205.200,00C	0,00	0,00	205.200,00C
2.2.7.4.1 - PROVISÃO PARA RISCOS CÍVEIS A LONGO PRAZO - CONSOLIDAÇÃO	205.200,00C	0,00	0,00	205.200,00C
2.2.7.4.1.01 - Provisão para Indenizações Cíveis	205.200,00C	0,00	0,00	205.200,00C
2.2.8 - DEMAIS OBRIGAÇÕES A LONGO PRAZO	149.516,78C	0,00	0,00	149.516,78C
2.2.8.9 - OUTRAS OBRIGAÇÕES A LONGO PRAZO	149.516,78C	0,00	0,00	149.516,78C
2.2.8.9.1 - OUTRAS OBRIGAÇÕES A LONGO PRAZO- CONSOLIDAÇÃO	149.516,78C	0,00	0,00	149.516,78C
2.2.8.9.1.02 - ENTIDADES PÚBLICAS CREDORAS	149.516,78C	0,00	0,00	149.516,78C
2.2.8.9.1.02.01 - COREN - Maranhão	130.720,81C	0,00	0,00	130.720,81C
2.2.8.9.1.02.02 - COREN - Tocantins	18.795,97C	0,00	0,00	18.795,97C
2.3 - PATRIMÔNIO LIQUIDO	159.010.058,45C	54.159.117,18	54.159.117,18	159.010.058,45C
2.3.7 - RESULTADOS ACUMULADOS	159.010.058,45C	54.159.117,18	54.159.117,18	159.010.058,45C
2.3.7.1 - SUPERÁVITS OU DÉFICITS ACUMULADOS	159.010.058,45C	54.159.117,18	54.159.117,18	159.010.058,45C
2.3.7.1.1 - SUPERÁVITS OU DÉFICITS ACUMULADOS - CONSOLIDAÇÃO	159.010.058,45C	54.159.117,18	54.159.117,18	159.010.058,45C
2.3.7.1.1.01 - SUPERÁVITS OU DÉFICITS DO EXERCÍCIO	53.725.647,62C	53.725.647,62	0,00	0,00
2.3.7.1.1.01.01 - Superávits ou Déficits do Exercício Corrente	53.725.647,62C	53.725.647,62	0,00	0,00

Conta	Saldo Anterior	Débitos	Créditos	Saldo
2.3.7.1.1.02 - SUPERAVITS OU DEFICITS DE EXERCICIOS ANTERIORES	105.717.880,39C	433.469,56	53.725.647,62	159.010.058,45C
2.3.7.1.1.02.01 - Superávits ou Déficits Acumulados de Exercícios Anteriores	105.717.880,39C	433.469,56	53.725.647,62	159.010.058,45C
2.3.7.1.1.03 - AJUSTES DE EXERCICIOS ANTERIORES	433.469,56D	0,00	433.469,56	0,00
2.3.7.1.1.03.01 - Ajustes de Exercícios Anteriores	433.469,56D	0,00	433.469,56	0,00
3 - VARIAÇÃO PATRIMONIAL DIMINUTIVA	0,00	102.833.973,09	4.507.505,77	98.326.467,32D
3.1 - PESSOAL E ENCARGOS	0,00	38.038.715,36	338.342,55	37.700.372,81D
3.1.1 - REMUNERAÇÃO A PESSOAL	0,00	26.301.266,95	254.703,32	26.046.563,63D
3.1.1.2 - REMUNERAÇÃO A PESSOAL ATIVO CIVIL – ABRANGIDOS PELO RGPS	0,00	26.301.266,95	254.703,32	26.046.563,63D
3.1.1.2.1 - REMUNERAÇÃO A PESSOAL ATIVO CIVIL – ABRANGIDOS PELO RGPS - CONSOLIDAÇÃO	0,00	26.301.266,95	254.703,32	26.046.563,63D
3.1.1.2.1.01 - VENCIMENTOS E VANTAGENS FIXAS - PESSOAL CIVIL	0,00	25.829.453,47	254.703,32	25.574.750,15D
3.1.1.2.1.01.01 - Vencimentos e Salários	0,00	17.039.579,55	169.970,62	16.869.608,93D
3.1.1.2.1.01.14 - Gratificação Por Exercício de Cargos e Funções	0,00	1.735.060,78	0,00	1.735.060,78D
3.1.1.2.1.01.18 - Gratificação por Tempo de Serviço	0,00	2.061.514,66	14.641,22	2.046.873,44D
3.1.1.2.1.01.21 - Férias	0,00	1.598.473,56	26.939,05	1.571.534,51D
3.1.1.2.1.01.22 - 13. Salário	0,00	1.998.364,90	27.346,31	1.971.018,59D
3.1.1.2.1.01.23 - Férias - Abono Pecuniário	0,00	224.934,05	1.853,75	223.080,30D
3.1.1.2.1.01.24 - Ferias - Abono Constitucional	0,00	569.246,38	2.971,50	566.274,88D
3.1.1.2.1.01.99 - Outros Vencimentos e Vantagens Fixas - Pessoal Civil – RGPS	0,00	602.279,59	10.980,87	591.298,72D
3.1.1.2.1.01.99.01 - Gratificação de Qualificação	0,00	602.279,59	10.980,87	591.298,72D
3.1.1.2.1.02 - OUTRAS VPD VARIÁVEIS - PESSOAL CIVIL - RGPS	0,00	384.961,86	0,00	384.961,86D
3.1.1.2.1.02.01 - Gratificação / Salário - Substituições	0,00	372.226,70	0,00	372.226,70D
3.1.1.2.1.02.04 - Horas Extras	0,00	12.735,16	0,00	12.735,16D
3.1.1.2.1.03 - SENTENÇAS JUDICIAIS	0,00	86.851,62	0,00	86.851,62D
3.1.1.2.1.03.01 - Sentenças / Decisões Judiciais Trabalhistas - Trânsito em Julgado - e Encargos	0,00	86.851,62	0,00	86.851,62D
3.1.2 - ENCARGOS PATRONAIS	0,00	7.416.493,66	62.753,64	7.353.740,02D
3.1.2.2 - ENCARGOS PATRONAIS - RGPS	0,00	5.358.805,00	45.611,39	5.313.193,61D

Conta	Saldo Anterior	Débitos	Créditos	Saldo
3.1.2.2.1 - ENCARGOS PATRONAIS - RGPS - CONSOLIDAÇÃO	0,00	5.358.805,00	45.611,39	5.313.193,61D
3.1.2.2.1.01 - Contribuições Previdenciárias - RGPS	0,00	5.091.040,97	43.644,58	5.047.396,39D
3.1.2.2.1.06 - Contribuição para o PIS sobre Folha de Pagamento	0,00	267.764,03	1.966,81	265.797,22D
3.1.2.3 - ENCARGOS PATRONAIS - FGTS	0,00	2.057.688,66	17.142,25	2.040.546,41D
3.1.2.3.1 - ENCARGOS PATRONAIS - FGTS - CONSOLIDAÇÃO	0,00	2.057.688,66	17.142,25	2.040.546,41D
3.1.2.3.1.01 - FGTS	0,00	2.057.688,66	17.142,25	2.040.546,41D
3.1.3 - BENEFÍCIOS A PESSOAL	0,00	4.191.847,05	13.451,02	4.178.396,03D
3.1.3.2 - BENEFÍCIOS A PESSOAL - RGPS	0,00	4.191.847,05	13.451,02	4.178.396,03D
3.1.3.2.1 - BENEFÍCIOS A PESSOAL - RGPS - CONSOLIDAÇÃO	0,00	4.191.847,05	13.451,02	4.178.396,03D
3.1.3.2.1.01 - Auxílio Creche	0,00	134.001,45	0,00	134.001,45D
3.1.3.2.1.02 - Auxílio Especialização	0,00	13.045,28	0,00	13.045,28D
3.1.3.2.1.06 - Auxílio Saúde aos Servidores	0,00	1.106.150,30	5.546,83	1.100.603,47D
3.1.3.2.1.08 - Auxílio Alimentação / Refeição	0,00	2.466.477,41	6.767,19	2.459.710,22D
3.1.3.2.1.09 - Auxílio Transporte	0,00	472.172,61	1.137,00	471.035,61D
3.1.9 - OUTRAS VARIAÇÕES PATRIMONIAIS DIMINUTIVAS - PESSOAL E ENCARGOS	0,00	129.107,70	7.434,57	121.673,13D
3.1.9.1 - INDENIZAÇÕES E RESTITUIÇÕES TRABALHISTAS	0,00	129.107,70	7.434,57	121.673,13D
3.1.9.1.1 - INDENIZAÇÕES E RESTITUIÇÕES TRABALHISTAS - CONSOLIDAÇÃO	0,00	129.107,70	7.434,57	121.673,13D
3.1.9.1.1.01 - Férias Indenizadas	0,00	129.107,70	7.434,57	121.673,13D
3.2 - BENEFÍCIOS PREVIDENCIÁRIOS E ASSISTENCIAIS	0,00	67.749,60	0,00	67.749,60D
3.2.1 - APOSENTADORIAS E REFORMAS	0,00	67.749,60	0,00	67.749,60D
3.2.1.1 - APOSENTADORIAS - RPPS	0,00	67.749,60	0,00	67.749,60D
3.2.1.1.1 - APOSENTADORIAS - RPPS - CONSOLIDAÇÃO	0,00	67.749,60	0,00	67.749,60D
3.2.1.1.1.01 - PROVENTOS - PESSOAL CIVIL	0,00	67.749,60	0,00	67.749,60D
3.2.1.1.1.01.02 - Aposentadorias Compulsórias	0,00	67.749,60	0,00	67.749,60D
3.3 - USO DE BENS, SERVIÇOS E CONSUMO DE CAPITAL FIXO	0,00	49.812.165,44	251.117,87	49.561.047,57D
3.3.1 - USO DE MATERIAL DE CONSUMO	0,00	5.648.754,02	1.675,82	5.647.078,20D

Conta	Saldo Anterior	Débitos	Créditos	Saldo
3.3.1.1 - CONSUMO DE MATERIAL	0,00	5.648.754,02	1.675,82	5.647.078,20D
3.3.1.1.1 - CONSUMO DE MATERIAL - CONSOLIDAÇÃO	0,00	5.648.754,02	1.675,82	5.647.078,20D
3.3.1.1.1.01 - Combustíveis e Lubrificantes Automotivos	0,00	500.624,83	0,00	500.624,83D
3.3.1.1.1.06 - Gêneros Alimentícios	0,00	8.305,05	0,00	8.305,05D
3.3.1.1.1.16 - Material de Expediente	0,00	55.935,20	65,31	55.869,89D
3.3.1.1.1.17 - Material de Processamento de Dados	0,00	210,42	0,00	210,42D
3.3.1.1.1.21 - Material de Copa e Cozinha	0,00	7.211,29	808,79	6.402,50D
3.3.1.1.1.22 - Material de Limpeza e Prod. de Higienização	0,00	11.383,20	801,72	10.581,48D
3.3.1.1.1.24 - Material p/ Manutenção de Bens Imóveis / instalações	0,00	776,76	0,00	776,76D
3.3.1.1.1.25 - Material p/ Manutenção de Bens Móveis	0,00	2.524,50	0,00	2.524,50D
3.3.1.1.1.26 - Material Elétrico e Eletrônico	0,00	491,24	0,00	491,24D
3.3.1.1.1.48 - BENS MÓVEIS NÃO ATIVÁVEIS	0,00	3.278,13	0,00	3.278,13D
3.3.1.1.1.99 - OUTROS MATERIAIS DE CONSUMO	0,00	5.058.013,40	0,00	5.058.013,40D
3.3.1.1.1.99.01 - Carteiras de Identificação Profissional	0,00	5.058.013,40	0,00	5.058.013,40D
3.3.2 - SERVIÇOS	0,00	41.743.243,11	169.452,28	41.573.790,83D
3.3.2.1 - DIÁRIAS	0,00	6.813.496,78	122.701,60	6.690.795,18D
3.3.2.1.1 - DIÁRIAS - CONSOLIDAÇÃO	0,00	6.813.496,78	122.701,60	6.690.795,18D
3.3.2.1.1.01 - Diárias Pessoal Civil	0,00	1.425.032,12	30.850,00	1.394.182,12D
3.3.2.1.1.03 - Diárias - Colaboradores Eventuais	0,00	3.720.704,92	58.991,22	3.661.713,70D
3.3.2.1.1.04 - Diárias a Conselheiros	0,00	1.667.759,74	32.860,38	1.634.899,36D
3.3.2.2 - SERVIÇOS TERCEIROS - PF	0,00	2.384.602,92	0,00	2.384.602,92D
3.3.2.2.1 - SERVIÇOS TERCEIROS - PF - CONSOLIDAÇÃO	0,00	2.384.602,92	0,00	2.384.602,92D
3.3.2.2.1.16 - Estagiários	0,00	424.952,92	0,00	424.952,92D
3.3.2.2.1.31 - Jetons e Gratificações a Conselheiros	0,00	1.879.650,00	0,00	1.879.650,00D
3.3.2.2.1.99 - Outros Serviços Prestados por Pessoa Física	0,00	80.000,00	0,00	80.000,00D
3.3.2.3 - SERVIÇOS TERCEIROS - PJ	0,00	32.545.143,41	46.750,68	32.498.392,73D

Conta	Saldo Anterior	Débitos	Créditos	Saldo
3.3.2.3.1 - SERVIÇOS TERCEIROS - PJ - CONSOLIDAÇÃO	0,00	32.545.143,41	46.750,68	32.498.392,73D
3.3.2.3.1.01 - Serviços de Consultoria - PJ	0,00	19.776,00	0,00	19.776,00D
3.3.2.3.1.02 - Perícia	0,00	280,00	0,00	280,00D
3.3.2.3.1.03 - Auditoria Externa	0,00	26.517,80	0,00	26.517,80D
3.3.2.3.1.04 - COMUNICAÇÃO	0,00	374.652,29	1.561,50	373.090,79D
3.3.2.3.1.04.01 - Correspondência e Cobrança	0,00	245.257,77	0,00	245.257,77D
3.3.2.3.1.04.02 - Telefonia Móvel e Fixa	0,00	129.394,52	1.561,50	127.833,02D
3.3.2.3.1.05 - PUBLICIDADE	0,00	7.764.910,63	9.085,68	7.755.824,95D
3.3.2.3.1.05.01 - Divulgações Diversas	0,00	130.781,43	9.085,68	121.695,75D
3.3.2.3.1.05.02 - Propaganda e Publicidade	0,00	7.634.129,20	0,00	7.634.129,20D
3.3.2.3.1.06 - MANUTENÇÃO E CONSERVAÇÃO	0,00	397.150,95	0,00	397.150,95D
3.3.2.3.1.06.01 - Manutenção e Conservação de Bens Móveis e Imóveis/Instalações	0,00	397.150,95	0,00	397.150,95D
3.3.2.3.1.08 - Serviços de Água e Esgoto, Energia Elétrica, Gás e Outros.	0,00	331.831,52	0,00	331.831,52D
3.3.2.3.1.09 - Serviços de Alimentação	0,00	140.813,95	0,00	140.813,95D
3.3.2.3.1.10 - LOCAÇÕES	0,00	304.400,55	0,00	304.400,55D
3.3.2.3.1.10.01 - Locação de Bens Imóveis	0,00	171.888,08	0,00	171.888,08D
3.3.2.3.1.10.02 - Locação de Bens Móveis	0,00	132.512,47	0,00	132.512,47D
3.3.2.3.1.11 - Serviços Relacionados a Tecnologia da Informação	0,00	1.011.930,61	3.973,00	1.007.957,61D
3.3.2.3.1.12 - SERVIÇOS DE TRANSPORTE	0,00	6.368,12	0,00	6.368,12D
3.3.2.3.1.12.02 - Fretes	0,00	6.368,12	0,00	6.368,12D
3.3.2.3.1.14 - Assinaturas de Periódicos e Anuidades	0,00	5.216,28	0,00	5.216,28D
3.3.2.3.1.18 - Taxa de Condomínio	0,00	177.667,76	0,00	177.667,76D
3.3.2.3.1.22 - EXPOSIÇÕES, CONGRESSOS, CONFERENCIAS E OUTROS	0,00	6.119.210,26	1.925,00	6.117.285,26D
3.3.2.3.1.22.01 - Congresso Brasileiro dos Conselhos de Enfermagem - CBCENF	0,00	5.270.858,00	0,00	5.270.858,00D
3.3.2.3.1.22.02 - Congressos, Convenções, Conferências, Seminários, Simpósios e Reuniões	0,00	848.352,26	1.925,00	846.427,26D
3.3.2.3.1.26 - Patrocínio	0,00	304.180,00	0,00	304.180,00D

Conta	Saldo Anterior	Débitos	Créditos	Saldo
3.3.2.3.1.29 - Seguros em Geral	0,00	26.757,58	0,00	26.757,58D
3.3.2.3.1.31 - Serviços Médico-Hospitalar, Odontol. e Laboratoriais	0,00	34.729,00	0,00	34.729,00D
3.3.2.3.1.32 - Serviços Bancários	0,00	23.502,06	1,50	23.500,56D
3.3.2.3.1.34 - SERVIÇOS DE APOIO DO ENSINO	0,00	2.879.180,38	0,00	2.879.180,38D
3.3.2.3.1.34.01 - Palestras, Cursos e Capacitação	0,00	120.728,00	0,00	120.728,00D
3.3.2.3.1.34.02 - Participação de Conselheiros/Colaboradores em Palestras, Congressos, Seminários e Afins	0,00	24.585,72	0,00	24.585,72D
3.3.2.3.1.34.03 - Educação Permanente	0,00	2.733.866,66	0,00	2.733.866,66D
3.3.2.3.1.36 - Serviços de Áudio, Vídeo e Foto	0,00	229,16	0,00	229,16D
3.3.2.3.1.40 - Serviços de Cópias e Reprodução de Documentos	0,00	84.656,30	0,00	84.656,30D
3.3.2.3.1.46 - Serviços Gráficos e Editoriais	0,00	305.795,71	2.666,85	303.128,86D
3.3.2.3.1.47 - Serviços Judiciários (PJ)	0,00	3.305,24	0,00	3.305,24D
3.3.2.3.1.51 - Serviços Técnicos Profissionais	0,00	1.200.000,00	0,00	1.200.000,00D
3.3.2.3.1.52 - TAXA DE ADMINISTRAÇÃO	0,00	15.475,00	0,00	15.475,00D
3.3.2.3.1.52.01 - Intermediação de Estágios	0,00	15.475,00	0,00	15.475,00D
3.3.2.3.1.54 - LOCAÇÃO DE MÃO-DE-OBRA	0,00	3.321.512,24	8.003,20	3.313.509,04D
3.3.2.3.1.54.01 - Serviços de Segurança	0,00	735.662,29	5,69	735.656,60D
3.3.2.3.1.54.02 - Serviços de Limpeza e Higienização com Locação de Mão de Obra	0,00	548.062,06	0,00	548.062,06D
3.3.2.3.1.54.99 - Outros Serviços Terceirizados	0,00	2.037.787,89	7.997,51	2.029.790,38D
3.3.2.3.1.56 - PASSAGENS E DESPESAS COM LOCOMOÇÃO	0,00	7.665.094,02	19.533,95	7.645.560,07D
3.3.2.3.1.56.01 - Passagens Aéreas	0,00	7.665.094,02	19.533,95	7.645.560,07D
3.3.3 - DEPRECIÇÃO, AMORTIZAÇÃO E EXAUSTÃO	0,00	2.420.168,31	79.989,77	2.340.178,54D
3.3.3.1 - DEPRECIÇÃO	0,00	2.320.899,13	79.989,77	2.240.909,36D
3.3.3.1.1 - DEPRECIÇÃO - CONSOLIDAÇÃO	0,00	2.320.899,13	79.989,77	2.240.909,36D
3.3.3.1.1.01 - DEPRECIÇÃO DE IMOBILIZADO	0,00	2.320.899,13	79.989,77	2.240.909,36D
3.3.3.1.1.01.01 - DEPRECIÇÃO DE BENS MÓVEIS	0,00	922.632,46	79.989,77	842.642,69D
3.3.3.1.1.01.01.01 - Depreciação de Máquinas, Aparelhos, Equipamentos e Ferramentas	0,00	53.744,11	0,00	53.744,11D

Conta	Saldo Anterior	Débitos	Créditos	Saldo
3.3.3.1.1.01.01.02 - Depreciação de Bens de Informática	0,00	770.743,00	79.989,77	690.753,23D
3.3.3.1.1.01.01.03 - Depreciação de Móveis e Utensílios	0,00	70.514,87	0,00	70.514,87D
3.3.3.1.1.01.01.04 - Depreciação de Veículos	0,00	27.630,48	0,00	27.630,48D
3.3.3.1.1.01.02 - DEPRECIÇÃO DE BENS IMÓVEIS	0,00	1.398.266,67	0,00	1.398.266,67D
3.3.3.1.1.01.02.01 - Depreciação de Bens de Uso Especial (Edifícios)	0,00	1.398.266,67	0,00	1.398.266,67D
3.3.3.2 - AMORTIZAÇÃO	0,00	99.269,18	0,00	99.269,18D
3.3.3.2.1 - AMORTIZAÇÃO - CONSOLIDAÇÃO	0,00	99.269,18	0,00	99.269,18D
3.3.3.2.1.02 - AMORTIZAÇÃO DE INTANGÍVEL	0,00	99.269,18	0,00	99.269,18D
3.3.3.2.1.02.01 - Amortização de Softwares e Licenças	0,00	99.269,18	0,00	99.269,18D
3.4 - VARIAÇÕES PATRIMONIAIS DIMINUTIVAS FINANCEIRAS	0,00	27.773,94	17.977,85	9.796,09D
3.4.2 - JUROS E ENCARGOS DE MORA	0,00	1.802,97	3,89	1.799,08D
3.4.2.4 - JUROS E ENCARGOS DE MORA DE OBRIGAÇÕES TRIBUTÁRIAS	0,00	1.802,97	3,89	1.799,08D
3.4.2.4.1 - JUROS E ENCARGOS DE MORA DE OBRIGAÇÕES TRIBUTÁRIAS - CONSOLIDAÇÃO	0,00	1.802,97	3,89	1.799,08D
3.4.2.4.1.01 - Outros Juros e Encargos de Mora	0,00	1.802,97	3,89	1.799,08D
3.4.3 - VARIAÇÕES MONETÁRIAS E CAMBIAIS	0,00	17.973,96	17.973,96	0,00
3.4.3.9 - OUTRAS VARIAÇÕES MONETÁRIAS E CAMBIAIS	0,00	17.973,96	17.973,96	0,00
3.4.3.9.1 - OUTRAS VARIAÇÕES MONETÁRIAS E CAMBIAIS - CONSOLIDAÇÃO	0,00	17.973,96	17.973,96	0,00
3.4.3.9.1.01 - Outras Variações Monetárias	0,00	17.973,96	17.973,96	0,00
3.4.9 - OUTRAS VARIAÇÕES PATRIMONIAIS DIMINUTIVAS - FINANCEIRAS	0,00	7.997,01	0,00	7.997,01D
3.4.9.1 - JUROS E ENCARGOS EM SENTENÇAS JUDICIAIS	0,00	7.593,54	0,00	7.593,54D
3.4.9.1.1 - JUROS E ENCARGOS EM SENTENÇAS JUDICIAIS - CONSOLIDAÇÃO	0,00	7.593,54	0,00	7.593,54D
3.4.9.1.1.01 - Sentenças / Decisões Judiciais Não Trabalhistas - Trânsito em Julgado - e Encargos	0,00	7.593,54	0,00	7.593,54D
3.4.9.2 - JUROS E ENCARGOS EM INDENIZAÇÕES E RESTITUIÇÕES	0,00	403,47	0,00	403,47D
3.4.9.2.1 - JUROS E ENCARGOS EM INDENIZAÇÕES E RESTITUIÇÕES - CONSOLIDAÇÃO	0,00	403,47	0,00	403,47D
3.4.9.2.1.01 - Juros e Encargos em Indenizações e Restituições	0,00	403,47	0,00	403,47D
3.5 - TRANSFERÊNCIAS E DELEGAÇÕES CONCEDIDAS	0,00	11.119.623,93	1.112.047,22	10.007.576,71D

Conta	Saldo Anterior	Débitos	Créditos	Saldo
3.5.1 - TRANSFERÊNCIAS INTRAGOVERNAMENTAIS	0,00	9.147.540,80	1.107.718,08	8.039.822,72D
3.5.1.1 - TRANSFERENCIAS CONCEDIDAS PARA A EXECUCAO ORCAMENTARIA	0,00	9.147.540,80	1.107.718,08	8.039.822,72D
3.5.1.1.2 - TRANSFERENCIAS CONCEDIDAS PARA A EXECUÇÃO ORÇAMENTÁRIA - INTRA OFSS	0,00	9.147.540,80	1.107.718,08	8.039.822,72D
3.5.1.1.2.99 - TRANSFERÊNCIAS CONCEDIDAS PARA A EXECUÇÃO ORÇAMENTÁRIA	0,00	9.147.540,80	1.107.718,08	8.039.822,72D
3.5.1.1.2.99.01 - TRANSFERÊNCIAS DESPESAS CORRENTES	0,00	5.121.822,95	866.772,05	4.255.050,90D
3.5.1.1.2.99.01.02 - PLATEC - COFEN	0,00	3.643.693,10	798.270,14	2.845.422,96D
3.5.1.1.2.99.01.02.001 - Programa de Apoio e Fortalecimento Institucional	0,00	165.895,87	0,00	165.895,87D
3.5.1.1.2.99.01.02.002 - Programa de Apoio aos Profissionais de Enfermagem	0,00	3.477.797,23	798.270,14	2.679.527,09D
3.5.1.1.2.99.01.03 - OUTRAS TRANSFERENCIAS INTRAGOVERNAMENTAIS	0,00	1.478.129,85	68.501,91	1.409.627,94D
3.5.1.1.2.99.01.03.001 - Fundo de Apoio Administrativo - FUNAD	0,00	1.478.129,85	68.501,91	1.409.627,94D
3.5.1.1.2.99.02 - TRANSFERÊNCIAS DE CAPITAL	0,00	4.025.717,85	240.946,03	3.784.771,82D
3.5.1.1.2.99.02.01 - PLATEC - COFEN (Investimentos)	0,00	4.025.717,85	240.946,03	3.784.771,82D
3.5.3 - TRANSFERÊNCIAS A INSTITUIÇÕES PRIVADAS	0,00	1.281.303,68	4.329,14	1.276.974,54D
3.5.3.1 - TRANSFERÊNCIAS A INSTITUIÇÕES PRIVADAS SEM FINS LUCRATIVOS	0,00	1.281.303,68	4.329,14	1.276.974,54D
3.5.3.1.1 - TRANSFERÊNCIAS A INSTITUIÇÕES PRIVADAS SEM FINS LUCRATIVOS - CONSOLIDAÇÃO	0,00	1.281.303,68	4.329,14	1.276.974,54D
3.5.3.1.1.01 - Contribuições em Geral	0,00	1.281.303,68	4.329,14	1.276.974,54D
3.5.6 - TRANSFERÊNCIAS AO EXTERIOR	0,00	690.779,45	0,00	690.779,45D
3.5.6.0.1 - TRANSFERÊNCIAS AO EXTERIOR - CONSOLIDAÇÃO	0,00	690.779,45	0,00	690.779,45D
3.5.6.0.1.01 - CONTRIBUIÇÕES	0,00	690.779,45	0,00	690.779,45D
3.5.6.0.1.01.01 - CIE - Conselho Internacional de Enfermagem	0,00	690.779,45	0,00	690.779,45D
3.6 - DESVALORIZAÇÃO E PERDA DE ATIVOS E INCORPORAÇÃO DE PASSIVOS	0,00	377.835,99	62.975,94	314.860,05D
3.6.5 - DESINCORPORAÇÃO DE ATIVOS	0,00	377.835,99	62.975,94	314.860,05D
3.6.5.0.1 - DESINCORPORAÇÃO DE ATIVOS - CONSOLIDAÇÃO	0,00	377.835,99	62.975,94	314.860,05D
3.6.5.0.1.03 - Desincorporação de Créditos à Receber	0,00	203.634,36	49.275,27	154.359,09D
3.6.5.0.1.07 - Desincorporação de Imobilizado	0,00	174.201,63	13.700,67	160.500,96D
3.7 - TRIBUTÁRIAS	0,00	32.557,55	0,00	32.557,55D

Conta	Saldo Anterior	Débitos	Créditos	Saldo
3.7.1 - IMPOSTOS, TAXAS E CONTRIBUIÇÕES DE MELHORIA	0,00	32.557,55	0,00	32.557,55D
3.7.1.1 - IMPOSTOS	0,00	20.396,94	0,00	20.396,94D
3.7.1.1.1 - IMPOSTOS- CONSOLIDAÇÃO	0,00	20.396,94	0,00	20.396,94D
3.7.1.1.1.05 - IPTU e Encargos	0,00	20.396,94	0,00	20.396,94D
3.7.1.2 - TAXAS	0,00	12.160,61	0,00	12.160,61D
3.7.1.2.1 - TAXAS - CONSOLIDAÇÃO	0,00	12.160,61	0,00	12.160,61D
3.7.1.2.1.02 - TAXAS PELA PRESTAÇÃO DE SERVIÇOS	0,00	12.160,61	0,00	12.160,61D
3.7.1.2.1.02.01 - Taxas Diversas e Encargos	0,00	12.160,61	0,00	12.160,61D
3.9 - OUTRAS VARIAÇÕES PATRIMONIAIS DIMINUTIVAS	0,00	3.357.551,28	2.725.044,34	632.506,94D
3.9.7 - VPD DE CONSTITUIÇÃO DE PROVISÕES	0,00	3.312.420,00	2.725.044,34	587.375,66D
3.9.7.9 - VPD DE OUTRAS PROVISÕES	0,00	3.312.420,00	2.725.044,34	587.375,66D
3.9.7.9.1 - VPD DE OUTRAS PROVISÕES - CONSOLIDAÇÃO	0,00	3.312.420,00	2.725.044,34	587.375,66D
3.9.7.9.1.01 - Provisão para Décimo Terceiro Salário	0,00	1.414.761,20	1.414.761,20	0,00
3.9.7.9.1.02 - Provisão para Férias	0,00	1.124.001,54	672.174,04	451.827,50D
3.9.7.9.1.03 - Provisão para Encargos de Décimo Terceiro Salário	0,00	429.489,38	429.489,38	0,00
3.9.7.9.1.04 - Provisão para Encargos de Férias	0,00	344.167,88	208.619,72	135.548,16D
3.9.9 - DIVERSAS VARIAÇÕES PATRIMONIAIS DIMINUTIVAS	0,00	45.131,28	0,00	45.131,28D
3.9.9.5 - MULTAS ADMINISTRATIVAS	0,00	2,00	0,00	2,00D
3.9.9.5.1 - MULTAS ADMINISTRATIVAS - CONSOLIDAÇÃO	0,00	2,00	0,00	2,00D
3.9.9.5.1.01 - Multas Administrativas Diversas	0,00	2,00	0,00	2,00D
3.9.9.6 - INDENIZAÇÕES E RESTITUIÇÕES	0,00	45.129,28	0,00	45.129,28D
3.9.9.6.1 - INDENIZAÇÕES E RESTITUIÇÕES - CONSOLIDAÇÃO	0,00	45.129,28	0,00	45.129,28D
3.9.9.6.1.01 - DEMAIS INDENIZAÇÕES E RESTITUIÇÕES	0,00	45.129,28	0,00	45.129,28D
3.9.9.6.1.01.05 - Ressarcimento de Anuidades de Exercícios Anteriores	0,00	35.642,75	0,00	35.642,75D
3.9.9.6.1.01.99 - Demais Indenizações e Restituições	0,00	9.486,53	0,00	9.486,53D
4 - VARIAÇÃO PATRIMONIAL AUMENTATIVA	0,00	1.521.835,08	130.065.908,47	128.544.073,39C

Conta	Saldo Anterior	Débitos	Créditos	Saldo
4.4 - VARIAÇÕES PATRIMONIAIS AUMENTATIVAS FINANCEIRAS	0,00	152,25	8.079.727,63	8.079.575,38C
4.4.1 - JUROS E ENCARGOS DE EMPRÉSTIMOS E FINANCIAMENTOS CONCEDIDOS	0,00	0,00	0,08	0,08C
4.4.1.1 - JUROS E ENCARGOS DE EMPRÉSTIMOS INTERNOS CONCEDIDOS	0,00	0,00	0,08	0,08C
4.4.1.1.1 - JUROS E ENCARGOS DE EMPRÉSTIMOS INTERNOS CONCEDIDOS - CONSOLIDAÇÃO	0,00	0,00	0,08	0,08C
4.4.1.1.1.01 - Juros e Encargos Sobre Empréstimos Concedidos	0,00	0,00	0,08	0,08C
4.4.3 - VARIAÇÕES MONETÁRIAS E CAMBIAIS	0,00	72,57	163.176,52	163.103,95C
4.4.3.9 - OUTRAS VARIAÇÕES MONETÁRIAS E CAMBIAIS	0,00	72,57	163.176,52	163.103,95C
4.4.3.9.1 - OUTRAS VARIAÇÕES MONETÁRIAS E CAMBIAIS - CONSOLIDAÇÃO	0,00	72,57	163.176,52	163.103,95C
4.4.3.9.1.01 - Outras Variações Monetárias	0,00	72,57	156.337,32	156.264,75C
4.4.3.9.1.99 - Outras Variações Cambiais	0,00	0,00	6.839,20	6.839,20C
4.4.5 - REMUNERAÇÃO DE DEPÓSITOS BANCÁRIOS E APLICAÇÕES FINANCEIRAS	0,00	79,68	7.898.577,07	7.898.497,39C
4.4.5.2 - REMUNERAÇÃO DE APLICAÇÕES FINANCEIRAS	0,00	79,68	7.898.577,07	7.898.497,39C
4.4.5.2.1 - REMUNERAÇÃO DE APLICAÇÕES FINANCEIRAS - CONSOLIDAÇÃO	0,00	79,68	7.898.577,07	7.898.497,39C
4.4.5.2.1.01 - Aplicações Fundos de Curto Prazo/CDB	0,00	79,68	7.898.577,07	7.898.497,39C
4.4.9 - OUTRAS VARIAÇÕES PATRIMONIAIS AUMENTATIVAS – FINANCEIRAS	0,00	0,00	17.973,96	17.973,96C
4.4.9.0.1 - OUTRAS VARIAÇÕES PATRIMONIAIS AUMENTATIVAS – FINANCEIRAS - CONSOLIDAÇÃO	0,00	0,00	17.973,96	17.973,96C
4.4.9.0.1.01 - Outras Variações Patrimoniais Aumentativas - Financeiras	0,00	0,00	17.973,96	17.973,96C
4.5 - TRANSFERÊNCIAS E DELEGAÇÕES RECEBIDAS	0,00	1.335.482,56	119.156.982,37	117.821.499,81C
4.5.1 - TRANSFERÊNCIAS INTRAGOVERNAMENTAIS	0,00	1.067.708,21	118.602.105,86	117.534.397,65C
4.5.1.1 - TRANSFERÊNCIAS RECEBIDAS PARA A EXECUÇÃO ORÇAMENTÁRIA	0,00	1.067.708,21	118.602.105,86	117.534.397,65C
4.5.1.1.1 - TRANSFERÊNCIAS INTRAGOVERNAMENTAIS	0,00	1.067.708,21	118.602.105,86	117.534.397,65C
4.5.1.1.1.02 - TRANSFERÊNCIAS DOS CONSELHOS REGIONAIS DE ENFERMAGEM - CORENS	0,00	1.067.708,21	118.602.105,86	117.534.397,65C
4.5.1.1.1.02.01 - COTA-PARTE	0,00	1.067.708,21	118.602.105,86	117.534.397,65C
4.5.1.1.1.02.01.01 - COREN Acre	0,00	0,00	363.074,73	363.074,73C
4.5.1.1.1.02.01.02 - COREN Alagoas	0,00	0,00	1.070.505,29	1.070.505,29C
4.5.1.1.1.02.01.03 - COREN Amapá	0,00	0,00	355.766,57	355.766,57C

Conta	Saldo Anterior	Débitos	Créditos	Saldo
4.5.1.1.1.02.01.04 - COREN Amazonas	0,00	0,00	2.198.480,75	2.198.480,75C
4.5.1.1.1.02.01.05 - COREN Bahia	0,00	400.107,11	6.613.991,65	6.213.884,54C
4.5.1.1.1.02.01.06 - COREN Ceará	0,00	0,00	3.977.586,43	3.977.586,43C
4.5.1.1.1.02.01.07 - COREN Distrito Federal	0,00	1.742,02	3.903.359,38	3.901.617,36C
4.5.1.1.1.02.01.08 - COREN Espírito Santo	0,00	0,00	1.942.574,97	1.942.574,97C
4.5.1.1.1.02.01.09 - COREN Goiás	0,00	0,00	3.362.055,41	3.362.055,41C
4.5.1.1.1.02.01.10 - COREN Maranhão	0,00	14.317,23	1.588.542,58	1.574.225,35C
4.5.1.1.1.02.01.11 - COREN Mato Grosso	0,00	122.716,16	2.191.925,91	2.069.209,75C
4.5.1.1.1.02.01.12 - COREN Mato Grosso Do Sul	0,00	0,00	1.660.495,89	1.660.495,89C
4.5.1.1.1.02.01.13 - COREN Minas Gerais	0,00	257.013,61	10.276.172,95	10.019.159,34C
4.5.1.1.1.02.01.14 - COREN Pará	0,00	0,00	2.827.531,78	2.827.531,78C
4.5.1.1.1.02.01.15 - COREN Paraíba	0,00	0,00	1.947.158,05	1.947.158,05C
4.5.1.1.1.02.01.16 - COREN Paraná	0,00	6.087,01	5.967.562,02	5.961.475,01C
4.5.1.1.1.02.01.17 - COREN Pernambuco	0,00	0,00	3.740.331,49	3.740.331,49C
4.5.1.1.1.02.01.18 - COREN Piauí	0,00	0,00	1.678.494,18	1.678.494,18C
4.5.1.1.1.02.01.19 - COREN Rio De Janeiro	0,00	0,00	10.736.457,50	10.736.457,50C
4.5.1.1.1.02.01.20 - COREN Rio Grande Do Norte	0,00	629,97	1.720.533,22	1.719.903,25C
4.5.1.1.1.02.01.21 - COREN Rio Grande Do Sul	0,00	0,00	6.844.211,80	6.844.211,80C
4.5.1.1.1.02.01.22 - COREN Rondônia	0,00	0,00	628.230,04	628.230,04C
4.5.1.1.1.02.01.23 - COREN Roraima	0,00	0,00	379.336,85	379.336,85C
4.5.1.1.1.02.01.24 - COREN Santa Catarina	0,00	39.716,34	3.825.783,65	3.786.067,31C
4.5.1.1.1.02.01.25 - COREN São Paulo	0,00	221.348,34	36.893.433,41	36.672.085,07C
4.5.1.1.1.02.01.26 - COREN Sergipe	0,00	0,00	975.701,95	975.701,95C
4.5.1.1.1.02.01.27 - COREN Tocantins	0,00	4.030,42	932.807,41	928.776,99C
4.5.9 - OUTRAS TRANSFERÊNCIAS E DELEGAÇÕES RECEBIDAS	0,00	267.774,35	554.876,51	287.102,16C
4.5.9.0.1 - OUTRAS TRANSFERÊNCIAS E DELEGAÇÕES RECEBIDAS - CONSOLIDAÇÃO	0,00	267.774,35	554.876,51	287.102,16C

Conta	Saldo Anterior	Débitos	Créditos	Saldo
4.5.9.0.1.02 - Indenizações e Restituições de Convênios	0,00	267.774,35	554.876,51	287.102,16C
4.6 - VALORIZAÇÃO E GANHOS COM ATIVOS E DESINCORPORAÇÃO DE PASSIVOS	0,00	0,00	745.644,77	745.644,77C
4.6.1 - REAVALIAÇÃO DE ATIVOS	0,00	0,00	700.000,00	700.000,00C
4.6.1.1 - REAVALIAÇÃO DE IMOBILIZADO	0,00	0,00	700.000,00	700.000,00C
4.6.1.1.1 - REAVALIAÇÃO DE IMOBILIZADO - CONSOLIDAÇÃO	0,00	0,00	700.000,00	700.000,00C
4.6.1.1.1.02 - REAVALIAÇÃO DE BENS IMÓVEIS	0,00	0,00	700.000,00	700.000,00C
4.6.1.1.1.02.01 - Reavaliação de Bens de Uso Especial	0,00	0,00	700.000,00	700.000,00C
4.6.3 - GANHOS COM INCORPORAÇÃO DE ATIVOS	0,00	0,00	45.644,77	45.644,77C
4.6.3.9 - OUTROS GANHOS COM INCORPORAÇÃO DE ATIVOS	0,00	0,00	45.644,77	45.644,77C
4.6.3.9.1 - OUTROS GANHOS COM INCORPORAÇÃO DE ATIVOS - CONSOLIDAÇÃO	0,00	0,00	45.644,77	45.644,77C
4.6.3.9.1.02 - SUBSTITUIÇÃO DE EQUIPAMENTO/GARANTIA	0,00	0,00	3.221,58	3.221,58C
4.6.3.9.1.02.01 - Equipamentos de Processamento de Dados	0,00	0,00	3.221,58	3.221,58C
4.6.3.9.1.03 - AQUISIÇÃO POR INCORPORAÇÃO DE BENS	0,00	0,00	42.423,19	42.423,19C
4.6.3.9.1.03.02 - Mobiliário em Geral	0,00	0,00	37.183,95	37.183,95C
4.6.3.9.1.03.03 - Equipamentos para Áudio, Vídeo e Foto	0,00	0,00	5.239,24	5.239,24C
4.9 - OUTRAS VARIAÇÕES PATRIMONIAIS AUMENTATIVAS	0,00	186.200,27	2.083.553,70	1.897.353,43C
4.9.7 - REVERSÃO DE PROVISÕES E AJUSTES DE PERDAS	0,00	0,00	61.085,44	61.085,44C
4.9.7.1 - REVERSÃO DE PROVISÕES	0,00	0,00	61.085,44	61.085,44C
4.9.7.1.1 - REVERSÃO DE PROVISÕES – CONSOLIDAÇÃO	0,00	0,00	61.085,44	61.085,44C
4.9.7.1.1.99 - REVERSÃO DE OUTRAS PROVISÕES	0,00	0,00	61.085,44	61.085,44C
4.9.7.1.1.99.01 - Reversão de Provisão para Perdas com Créditos de Liquidação Duvidosa	0,00	0,00	61.085,44	61.085,44C
4.9.9 - DIVERSAS VARIAÇÕES PATRIMONIAIS AUMENTATIVAS	0,00	186.200,27	2.022.468,26	1.836.267,99C
4.9.9.5 - MULTAS ADMINISTRATIVAS	0,00	2,00	2,00	0,00
4.9.9.5.1 - MULTAS ADMINISTRATIVAS - CONSOLIDAÇÃO	0,00	2,00	2,00	0,00
4.9.9.5.1.01 - Multas Administrativas, Contratuais e Judiciais	0,00	2,00	2,00	0,00
4.9.9.6 - INDENIZAÇÕES E RESTITUIÇÕES	0,00	186.198,27	2.008.442,05	1.822.243,78C

Conta	Saldo Anterior	Débitos	Créditos	Saldo
4.9.9.6.1 - INDENIZAÇÕES E RESTITUIÇÕES - CONSOLIDAÇÃO	0,00	186.198,27	2.008.442,05	1.822.243,78C
4.9.9.6.1.04 - Reposição/Indenização De Servidores/Agentes Públicos	0,00	0,00	1,96	1,96C
4.9.9.6.1.99 - OUTRAS INDENIZAÇÕES	0,00	186.198,27	2.008.440,09	1.822.241,82C
4.9.9.6.1.99.01 - Restituições de Convênios	0,00	1.049,23	1.276.927,04	1.275.877,81C
4.9.9.6.1.99.02 - Indenizações e Restituições de FUNAD	0,00	0,00	233.124,29	233.124,29C
4.9.9.6.1.99.03 - Indenizações e Restituições de Diárias	0,00	0,00	23.645,00	23.645,00C
4.9.9.6.1.99.05 - Inscrição por Responsabilidade	0,00	0,00	288.015,73	288.015,73C
4.9.9.6.1.99.99 - Outras Indenizações e Restituições	0,00	185.149,04	186.728,03	1.578,99C
4.9.9.9 - VARIAÇÕES PATRIMONIAIS AUMENTATIVAS DECORRENTES DE FATOS GERADORES DIVERSOS	0,00	0,00	14.024,21	14.024,21C
4.9.9.9.1 - VARIAÇÕES PATRIMONIAIS AUMENTATIVAS DECORRENTES DE FATOS GERADORES DIVERSOS - CONSOLIDAÇÃO	0,00	0,00	14.024,21	14.024,21C
4.9.9.9.1.98 - OUTRAS RECEITAS	0,00	0,00	10.400,00	10.400,00C
4.9.9.9.1.98.03 - Receita de Ações Judiciais	0,00	0,00	10.400,00	10.400,00C
4.9.9.9.1.99 - CANCELAMENTO DE DÍVIDAS	0,00	0,00	3.624,21	3.624,21C
4.9.9.9.1.99.04 - CANCELAMENTO DE OBRIGAÇÕES FISCAIS (2.1.4)	0,00	0,00	3.624,21	3.624,21C
4.9.9.9.1.99.04.11 - Cancelamento: ISS S/Serviços PJ	0,00	0,00	3.624,21	3.624,21C
5 - CONTROLES DA APROVAÇÃO DO PLANEJAMENTO E ORÇAMENTO	0,00	462.170.978,65	127.152.095,79	335.018.882,86D
5.2 - ORÇAMENTO APROVADO	0,00	441.165.700,95	113.009.708,55	328.155.992,40D
5.2.1 - PREVISÃO DA RECEITA	0,00	115.865.739,40	0,00	115.865.739,40D
5.2.1.1 - PREVISÃO INICIAL DA RECEITA	0,00	115.865.739,40	0,00	115.865.739,40D
5.2.1.1.1 - PREVISÃO INICIAL DA RECEITA BRUTA	0,00	115.865.739,40	0,00	115.865.739,40D
5.2.1.1.1.01 - RECEITAS CORRENTE	0,00	115.365.739,40	0,00	115.365.739,40D
5.2.1.1.1.01.03 - RECEITAS PATRIMONIAIS	0,00	6.257.640,00	0,00	6.257.640,00D
5.2.1.1.1.01.03.02 - RECEITAS DE VALORES MOBILIÁRIOS	0,00	6.000.000,00	0,00	6.000.000,00D
5.2.1.1.1.01.03.02.002 - RECEITAS DE APLICAÇÃO FINANCEIRAS	0,00	6.000.000,00	0,00	6.000.000,00D
5.2.1.1.1.01.03.02.002.001 - Aplicações Fundos de Curto Prazo/CDB	0,00	6.000.000,00	0,00	6.000.000,00D
5.2.1.1.1.01.03.09 - DEMAIS RECEITAS PATRIMONIAIS	0,00	257.640,00	0,00	257.640,00D

Conta	Saldo Anterior	Débitos	Créditos	Saldo
5.2.1.1.1.01.03.09.001 - Juros e Encargos Sobre Empréstimos Concedidos	0,00	207.640,00	0,00	207.640,00D
5.2.1.1.1.01.03.09.099 - Outras Variações Patrimoniais	0,00	50.000,00	0,00	50.000,00D
5.2.1.1.1.01.07 - TRANSFERÊNCIAS CORRENTES	0,00	108.343.099,40	0,00	108.343.099,40D
5.2.1.1.1.01.07.01 - TRANSFERÊNCIAS INTRAGOVERNAMENTAIS	0,00	108.343.099,40	0,00	108.343.099,40D
5.2.1.1.1.01.07.01.002 - TRANSFERÊNCIAS DOS CONSELHOS REGIONAIS DE ENFERMAGEM-CORENS	0,00	108.343.099,40	0,00	108.343.099,40D
5.2.1.1.1.01.07.01.002.001 - COREN Acre	0,00	311.187,56	0,00	311.187,56D
5.2.1.1.1.01.07.01.002.002 - COREN Alagoas	0,00	884.015,34	0,00	884.015,34D
5.2.1.1.1.01.07.01.002.003 - COREN Amapá	0,00	265.000,00	0,00	265.000,00D
5.2.1.1.1.01.07.01.002.004 - COREN Amazonas	0,00	2.021.723,59	0,00	2.021.723,59D
5.2.1.1.1.01.07.01.002.005 - COREN Bahia	0,00	5.840.329,76	0,00	5.840.329,76D
5.2.1.1.1.01.07.01.002.006 - COREN Ceará	0,00	3.190.122,34	0,00	3.190.122,34D
5.2.1.1.1.01.07.01.002.007 - COREN Distrito Federal	0,00	3.222.389,50	0,00	3.222.389,50D
5.2.1.1.1.01.07.01.002.008 - COREN Espírito Santo	0,00	1.973.247,41	0,00	1.973.247,41D
5.2.1.1.1.01.07.01.002.009 - COREN Goiás	0,00	2.895.297,65	0,00	2.895.297,65D
5.2.1.1.1.01.07.01.002.010 - COREN Maranhão	0,00	2.006.182,50	0,00	2.006.182,50D
5.2.1.1.1.01.07.01.002.011 - COREN Mato Grosso	0,00	1.812.729,19	0,00	1.812.729,19D
5.2.1.1.1.01.07.01.002.012 - COREN Mato Grosso Do Sul	0,00	1.421.961,44	0,00	1.421.961,44D
5.2.1.1.1.01.07.01.002.013 - COREN Minas Gerais	0,00	9.409.969,80	0,00	9.409.969,80D
5.2.1.1.1.01.07.01.002.014 - COREN Pará	0,00	2.341.171,16	0,00	2.341.171,16D
5.2.1.1.1.01.07.01.002.015 - COREN Paraíba	0,00	1.801.751,85	0,00	1.801.751,85D
5.2.1.1.1.01.07.01.002.016 - COREN Paraná	0,00	5.197.393,31	0,00	5.197.393,31D
5.2.1.1.1.01.07.01.002.017 - COREN Pernambuco	0,00	3.422.120,44	0,00	3.422.120,44D
5.2.1.1.1.01.07.01.002.018 - COREN Piauí	0,00	1.544.019,21	0,00	1.544.019,21D
5.2.1.1.1.01.07.01.002.019 - COREN Rio De Janeiro	0,00	10.476.011,86	0,00	10.476.011,86D
5.2.1.1.1.01.07.01.002.020 - COREN Rio Grande Do Norte	0,00	1.545.539,63	0,00	1.545.539,63D
5.2.1.1.1.01.07.01.002.021 - COREN Rio Grande Do Sul	0,00	6.492.153,94	0,00	6.492.153,94D

Conta	Saldo Anterior	Débitos	Créditos	Saldo
5.2.1.1.1.01.07.01.002.022 - COREN Rondônia	0,00	654.637,50	0,00	654.637,50D
5.2.1.1.1.01.07.01.002.023 - COREN Roraima	0,00	260.417,36	0,00	260.417,36D
5.2.1.1.1.01.07.01.002.024 - COREN Santa Catarina	0,00	3.521.868,95	0,00	3.521.868,95D
5.2.1.1.1.01.07.01.002.025 - COREN São Paulo	0,00	34.233.825,13	0,00	34.233.825,13D
5.2.1.1.1.01.07.01.002.026 - COREN Sergipe	0,00	928.980,85	0,00	928.980,85D
5.2.1.1.1.01.07.01.002.027 - COREN Tocantins	0,00	669.052,13	0,00	669.052,13D
5.2.1.1.1.01.09 - OUTRAS RECEITAS CORRENTES	0,00	765.000,00	0,00	765.000,00D
5.2.1.1.1.01.09.02 - INDENIZAÇÕES, RESTITUIÇÕES E RESSARCIMENTO	0,00	705.000,00	0,00	705.000,00D
5.2.1.1.1.01.09.02.001 - Indenizações e Restituições de Convênios	0,00	500.000,00	0,00	500.000,00D
5.2.1.1.1.01.09.02.004 - Indenizações e Restituições de FUNAD	0,00	50.000,00	0,00	50.000,00D
5.2.1.1.1.01.09.02.005 - Indenizações e Restituições de Diárias	0,00	5.000,00	0,00	5.000,00D
5.2.1.1.1.01.09.02.099 - Outras Indenizações e Restituições	0,00	150.000,00	0,00	150.000,00D
5.2.1.1.1.01.09.09 - DEMAIS RECEITAS CORRENTES	0,00	60.000,00	0,00	60.000,00D
5.2.1.1.1.01.09.09.001 - Outras Variações Monetárias	0,00	10.000,00	0,00	10.000,00D
5.2.1.1.1.01.09.09.003 - Receita de Ações Judiciais	0,00	50.000,00	0,00	50.000,00D
5.2.1.1.1.02 - RECEITAS DE CAPITAL	0,00	500.000,00	0,00	500.000,00D
5.2.1.1.1.02.03 - AMORTIZAÇÕES DE EMPRÉSTIMOS CONCEDIDOS	0,00	500.000,00	0,00	500.000,00D
5.2.1.1.1.02.03.01 - Amortizações de Empréstimos Concedidos	0,00	500.000,00	0,00	500.000,00D
5.2.2 - FIXAÇÃO DA DESPESA	0,00	325.299.961,55	113.009.708,55	212.290.253,00D
5.2.2.1 - DOTAÇÃO ORÇAMENTÁRIA	0,00	325.299.961,55	113.009.708,55	212.290.253,00D
5.2.2.1.1 - DOTAÇÃO INICIAL	0,00	116.375.739,40	510.000,00	115.865.739,40D
5.2.2.1.1.01 - CREDITO INICIAL - DESPESA CORRENTE	0,00	95.336.911,10	450.000,00	94.886.911,10D
5.2.2.1.1.01.31 - PESSOAL E ENCARGOS SOCIAIS	0,00	46.526.846,12	0,00	46.526.846,12D
5.2.2.1.1.01.31.90 - APLICAÇÕES DIRETAS	0,00	46.526.846,12	0,00	46.526.846,12D
5.2.2.1.1.01.31.90.001 - APOSENTADORIAS DO RPPS	0,00	81.480,19	0,00	81.480,19D
5.2.2.1.1.01.31.90.001.001 - PROVENTOS - PESSOAL CIVIL	0,00	81.480,19	0,00	81.480,19D

Conta	Saldo Anterior	Débitos	Créditos	Saldo
5.2.2.1.1.01.31.90.001.001.002 - Aposentadorias Compulsórias	0,00	81.480,19	0,00	81.480,19D
5.2.2.1.1.01.31.90.008 - OUTROS BENEFÍCIOS ASSISTENCIAIS DO SERVIDOR OU DO MILITAR	0,00	1.384.778,96	0,00	1.384.778,96D
5.2.2.1.1.01.31.90.008.001 - Auxílio Creche	0,00	161.660,17	0,00	161.660,17D
5.2.2.1.1.01.31.90.008.002 - Auxílio Especialização	0,00	106.666,62	0,00	106.666,62D
5.2.2.1.1.01.31.90.008.006 - Auxílio Saúde aos Servidores	0,00	1.116.452,17	0,00	1.116.452,17D
5.2.2.1.1.01.31.90.011 - VENCIMENTOS E VANTAGENS FIXAS - PESSOAL CIVIL	0,00	30.554.487,33	0,00	30.554.487,33D
5.2.2.1.1.01.31.90.011.001 - Vencimentos e Salários	0,00	20.230.755,54	0,00	20.230.755,54D
5.2.2.1.1.01.31.90.011.002 - Adicional Noturno	0,00	3.170,00	0,00	3.170,00D
5.2.2.1.1.01.31.90.011.014 - Gratificação Por Exercício de Cargos e Funções	0,00	1.443.674,01	0,00	1.443.674,01D
5.2.2.1.1.01.31.90.011.018 - Gratificação por Tempo de Serviço	0,00	2.195.226,55	0,00	2.195.226,55D
5.2.2.1.1.01.31.90.011.021 - Férias	0,00	1.921.500,00	0,00	1.921.500,00D
5.2.2.1.1.01.31.90.011.022 - 13. Salário	0,00	3.036.082,77	0,00	3.036.082,77D
5.2.2.1.1.01.31.90.011.023 - Férias - Abono Pecuniário	0,00	294.315,31	0,00	294.315,31D
5.2.2.1.1.01.31.90.011.024 - Ferias - Abono Constitucional	0,00	738.605,10	0,00	738.605,10D
5.2.2.1.1.01.31.90.011.099 - Outros Vencimentos e Vantagens Fixas - Pessoal Civil - RGPS	0,00	691.158,05	0,00	691.158,05D
5.2.2.1.1.01.31.90.011.099.001 - Gratificação de Qualificação	0,00	691.158,05	0,00	691.158,05D
5.2.2.1.1.01.31.90.013 - OBRIGAÇÕES PATRONAIS	0,00	9.683.096,18	0,00	9.683.096,18D
5.2.2.1.1.01.31.90.013.001 - Contribuições Previdenciárias - RGPS	0,00	6.778.167,33	0,00	6.778.167,33D
5.2.2.1.1.01.31.90.013.006 - Contribuição para o PIS sobre Folha de Pagamento	0,00	322.769,87	0,00	322.769,87D
5.2.2.1.1.01.31.90.013.007 - FGTS	0,00	2.582.158,98	0,00	2.582.158,98D
5.2.2.1.1.01.31.90.016 - OUTRAS DESPESAS VARIÁVEIS - PESSOAL CIVIL - RGPS	0,00	1.722.499,96	0,00	1.722.499,96D
5.2.2.1.1.01.31.90.016.001 - Gratificação / Salário - Substituições	0,00	1.663.999,96	0,00	1.663.999,96D
5.2.2.1.1.01.31.90.016.004 - Horas Extras	0,00	58.500,00	0,00	58.500,00D
5.2.2.1.1.01.31.90.091 - SENTENÇAS JUDICIAIS	0,00	1.000.000,00	0,00	1.000.000,00D
5.2.2.1.1.01.31.90.091.001 - Sentenças / Decisões Judiciais Trabalhistas - Trânsito em Julgado - e Encargos	0,00	1.000.000,00	0,00	1.000.000,00D

Conta	Saldo Anterior	Débitos	Créditos	Saldo
5.2.2.1.1.01.31.90.092 - Despesas de Exercícios Anteriores (Trabalhistas)	0,00	1.590.000,00	0,00	1.590.000,00D
5.2.2.1.1.01.31.90.094 - INDENIZAÇÕES E RESTITUIÇÕES TRABALHISTAS	0,00	510.503,50	0,00	510.503,50D
5.2.2.1.1.01.31.90.094.001 - Férias Indenizadas	0,00	257.660,00	0,00	257.660,00D
5.2.2.1.1.01.31.90.094.002 - Aviso Prévio Indenizado	0,00	50.000,00	0,00	50.000,00D
5.2.2.1.1.01.31.90.094.003 - Multas e Contribuições sobre Depósitos do FGTS	0,00	50.000,00	0,00	50.000,00D
5.2.2.1.1.01.31.90.094.006 - Outras Indenizações Trabalhistas	0,00	152.843,50	0,00	152.843,50D
5.2.2.1.1.01.33 - OUTRAS DESPESAS CORRENTES	0,00	48.810.064,98	450.000,00	48.360.064,98D
5.2.2.1.1.01.33.50 - TRANSFERÊNCIAS A INSTITUIÇÕES PRIVADAS SEM FINS LUCRATIVOS	0,00	900.000,00	0,00	900.000,00D
5.2.2.1.1.01.33.50.041 - CONTRIBUIÇÕES	0,00	900.000,00	0,00	900.000,00D
5.2.2.1.1.01.33.50.041.001 - Contribuições em Geral	0,00	800.000,00	0,00	800.000,00D
5.2.2.1.1.01.33.50.041.002 - CIE - Conselho Internacional de Enfermagem	0,00	100.000,00	0,00	100.000,00D
5.2.2.1.1.01.33.90 - APLICAÇÕES DIRETAS	0,00	47.910.064,98	450.000,00	47.460.064,98D
5.2.2.1.1.01.33.90.014 - DIÁRIAS	0,00	3.650.000,00	450.000,00	3.200.000,00D
5.2.2.1.1.01.33.90.014.001 - Diárias Pessoal Civil	0,00	750.000,00	0,00	750.000,00D
5.2.2.1.1.01.33.90.014.003 - Diárias - Colaboradores Eventuais	0,00	1.900.000,00	0,00	1.900.000,00D
5.2.2.1.1.01.33.90.014.004 - Diárias a Conselheiros	0,00	1.000.000,00	450.000,00	550.000,00D
5.2.2.1.1.01.33.90.030 - MATERIAL DE CONSUMO	0,00	3.331.834,90	0,00	3.331.834,90D
5.2.2.1.1.01.33.90.030.001 - Combustíveis e Lubrificantes Automotivos	0,00	50.947,07	0,00	50.947,07D
5.2.2.1.1.01.33.90.030.006 - Gêneros Alimentícios	0,00	59.019,72	0,00	59.019,72D
5.2.2.1.1.01.33.90.030.016 - Material de Expediente	0,00	100.204,77	0,00	100.204,77D
5.2.2.1.1.01.33.90.030.017 - Material de Processamento de Dados	0,00	52.391,40	0,00	52.391,40D
5.2.2.1.1.01.33.90.030.019 - Material de Acondicionamento e Embalagem	0,00	212,51	0,00	212,51D
5.2.2.1.1.01.33.90.030.021 - Material de Copa e Cozinha	0,00	7.667,46	0,00	7.667,46D
5.2.2.1.1.01.33.90.030.022 - Material de Limpeza e Prod. de Higienização	0,00	47.771,07	0,00	47.771,07D
5.2.2.1.1.01.33.90.030.026 - Material Elétrico e Eletrônico	0,00	800,90	0,00	800,90D
5.2.2.1.1.01.33.90.030.099 - OUTROS MATERIAIS DE USO NÃO DURADOURO	0,00	3.012.820,00	0,00	3.012.820,00D

Conta	Saldo Anterior	Débitos	Créditos	Saldo
5.2.2.1.1.01.33.90.030.099.001 - Carteiras de Identificação Profissional	0,00	3.000.000,00	0,00	3.000.000,00D
5.2.2.1.1.01.33.90.030.099.002 - Materiais de Conservação e Restauração - Biblioteca	0,00	12.820,00	0,00	12.820,00D
5.2.2.1.1.01.33.90.033 - PASSAGENS E DESPESAS COM LOCOMOÇÃO	0,00	4.863.032,85	0,00	4.863.032,85D
5.2.2.1.1.01.33.90.033.001 - Passagens Aéreas	0,00	4.863.032,85	0,00	4.863.032,85D
5.2.2.1.1.01.33.90.035 - SERVIÇOS DE CONSULTORIA	0,00	227.115,00	0,00	227.115,00D
5.2.2.1.1.01.33.90.035.001 - Serviços de Consultoria - PJ	0,00	227.115,00	0,00	227.115,00D
5.2.2.1.1.01.33.90.036 - OUTROS SERVIÇOS DE TERCEIROS - PESSOA FÍSICA	0,00	350.000,00	0,00	350.000,00D
5.2.2.1.1.01.33.90.036.016 - Estagiários	0,00	350.000,00	0,00	350.000,00D
5.2.2.1.1.01.33.90.037 - LOCAÇÃO DE MÃO-DE-OBRA	0,00	3.564.175,26	0,00	3.564.175,26D
5.2.2.1.1.01.33.90.037.001 - Serviços de Segurança	0,00	711.330,73	0,00	711.330,73D
5.2.2.1.1.01.33.90.037.002 - Serviços de Limpeza e Higienização com Locação de Mão de Obra	0,00	600.564,24	0,00	600.564,24D
5.2.2.1.1.01.33.90.037.099 - Outros Serviços Terceirizados	0,00	2.252.280,29	0,00	2.252.280,29D
5.2.2.1.1.01.33.90.039 - OUTROS SERVIÇOS DE TERCEIROS - PESSOA JURÍDICA	0,00	21.950.106,17	0,00	21.950.106,17D
5.2.2.1.1.01.33.90.039.002 - DEMAIS SERVIÇOS - PESSOAS JURÍDICAS	0,00	21.950.106,17	0,00	21.950.106,17D
5.2.2.1.1.01.33.90.039.002.001 - Serviços de Água e Esgoto, Energia Elétrica, Gás e Outros.	0,00	393.024,48	0,00	393.024,48D
5.2.2.1.1.01.33.90.039.002.002 - Serviços Gráficos e Editoriais	0,00	659.073,72	0,00	659.073,72D
5.2.2.1.1.01.33.90.039.002.003 - Correspondência e Cobrança	0,00	498.224,23	0,00	498.224,23D
5.2.2.1.1.01.33.90.039.002.004 - PUBLICIDADE	0,00	4.559.211,06	0,00	4.559.211,06D
5.2.2.1.1.01.33.90.039.002.004.001 - Divulgações Diversas	0,00	359.211,06	0,00	359.211,06D
5.2.2.1.1.01.33.90.039.002.004.002 - Propaganda e Publicidade	0,00	4.200.000,00	0,00	4.200.000,00D
5.2.2.1.1.01.33.90.039.002.006 - Assinaturas de Periódicos e Anuidades	0,00	11.650,97	0,00	11.650,97D
5.2.2.1.1.01.33.90.039.002.007 - Serviços de Cópias e Reprodução de Documentos	0,00	178.094,00	0,00	178.094,00D
5.2.2.1.1.01.33.90.039.002.008 - Serviços de Áudio, Vídeo e Foto	0,00	61.241,40	0,00	61.241,40D
5.2.2.1.1.01.33.90.039.002.009 - SERVIÇOS DE TRANSPORTE	0,00	137.170,41	0,00	137.170,41D
5.2.2.1.1.01.33.90.039.002.009.001 - Transporte em Geral	0,00	30.000,00	0,00	30.000,00D

Conta	Saldo Anterior	Débitos	Créditos	Saldo
5.2.2.1.1.01.33.90.039.002.009.002 - Fretes	0,00	107.170,41	0,00	107.170,41D
5.2.2.1.1.01.33.90.039.002.010 - Intermediação de Estágios	0,00	20.670,00	0,00	20.670,00D
5.2.2.1.1.01.33.90.039.002.012 - LOCAÇÕES	0,00	322.984,34	0,00	322.984,34D
5.2.2.1.1.01.33.90.039.002.012.001 - Locação de Bens Imóveis	0,00	184.784,64	0,00	184.784,64D
5.2.2.1.1.01.33.90.039.002.012.002 - Locação de Bens Móveis	0,00	138.199,70	0,00	138.199,70D
5.2.2.1.1.01.33.90.039.002.013 - Serviços de Alimentação	0,00	156.000,00	0,00	156.000,00D
5.2.2.1.1.01.33.90.039.002.014 - Serviços Relacionados a Tecnologia da Informação	0,00	1.089.647,74	0,00	1.089.647,74D
5.2.2.1.1.01.33.90.039.002.015 - Manutenção e Conservação de Bens Móveis e Imóveis/Instalações	0,00	977.574,64	0,00	977.574,64D
5.2.2.1.1.01.33.90.039.002.016 - SERVIÇOS DE APOIO DO ENSINO	0,00	8.687.159,06	0,00	8.687.159,06D
5.2.2.1.1.01.33.90.039.002.016.001 - Palestras, Cursos e Capacitação	0,00	268.542,40	0,00	268.542,40D
5.2.2.1.1.01.33.90.039.002.016.002 - Participação de Conselheiros/Colaboradores em Palestras, Congressos, Seminários e Afins	0,00	160.350,00	0,00	160.350,00D
5.2.2.1.1.01.33.90.039.002.016.003 - Educação Permanente	0,00	3.733.866,66	0,00	3.733.866,66D
5.2.2.1.1.01.33.90.039.002.016.004 - Serviços de Pesquisas	0,00	4.524.400,00	0,00	4.524.400,00D
5.2.2.1.1.01.33.90.039.002.018 - Seguros em Geral	0,00	65.400,00	0,00	65.400,00D
5.2.2.1.1.01.33.90.039.002.021 - Serviços Técnicos Profissionais	0,00	180.000,00	0,00	180.000,00D
5.2.2.1.1.01.33.90.039.002.022 - Serviços Médico-Hospitalar, Odontol. e Laboratoriais	0,00	45.285,22	0,00	45.285,22D
5.2.2.1.1.01.33.90.039.002.023 - Perícia	0,00	1.998,96	0,00	1.998,96D
5.2.2.1.1.01.33.90.039.002.024 - Telefonia Móvel e Fixa	0,00	780.540,83	0,00	780.540,83D
5.2.2.1.1.01.33.90.039.002.025 - Serviços Bancários	0,00	400.000,00	0,00	400.000,00D
5.2.2.1.1.01.33.90.039.002.026 - Taxa de Condomínio	0,00	217.855,11	0,00	217.855,11D
5.2.2.1.1.01.33.90.039.002.027 - Congresso Brasileiro dos Conselhos de Enfermagem - CBCENF	0,00	1.000.000,00	0,00	1.000.000,00D
5.2.2.1.1.01.33.90.039.002.028 - Congressos, Convenções, Conferências, Seminários, Simpósios e Reuniões	0,00	1.272.000,00	0,00	1.272.000,00D
5.2.2.1.1.01.33.90.039.002.032 - Serviços Judiciários (PJ)	0,00	35.300,00	0,00	35.300,00D
5.2.2.1.1.01.33.90.039.002.033 - Auditoria Externa	0,00	50.000,00	0,00	50.000,00D
5.2.2.1.1.01.33.90.039.002.035 - Patrocínio	0,00	100.000,00	0,00	100.000,00D

Conta	Saldo Anterior	Débitos	Créditos	Saldo
5.2.2.1.1.01.33.90.039.002.044 - Seleção e Treinamento	0,00	50.000,00	0,00	50.000,00D
5.2.2.1.1.01.33.90.041 - CONTRIBUIÇÕES	0,00	4.673.742,00	0,00	4.673.742,00D
5.2.2.1.1.01.33.90.041.002 - PLATEC - COFEN	0,00	3.573.742,00	0,00	3.573.742,00D
5.2.2.1.1.01.33.90.041.002.001 - Programa de Apoio e Fortalecimento Institucional	0,00	357.342,00	0,00	357.342,00D
5.2.2.1.1.01.33.90.041.002.002 - Programa de Apoio aos Profissionais de Enfermagem	0,00	3.216.400,00	0,00	3.216.400,00D
5.2.2.1.1.01.33.90.041.003 - OUTRAS TRANSFERENCIAS INTRAGOVERNAMENTAIS	0,00	1.100.000,00	0,00	1.100.000,00D
5.2.2.1.1.01.33.90.041.003.001 - Fundo de Apoio Administrativo - FUNAD	0,00	1.100.000,00	0,00	1.100.000,00D
5.2.2.1.1.01.33.90.046 - AUXÍLIO ALIMENTAÇÃO	0,00	2.799.525,24	0,00	2.799.525,24D
5.2.2.1.1.01.33.90.046.001 - Auxílio Alimentação / Refeição	0,00	2.799.525,24	0,00	2.799.525,24D
5.2.2.1.1.01.33.90.047 - OBRIGAÇÕES TRIBUTÁRIAS E CONTRIBUTIVAS	0,00	60.290,38	0,00	60.290,38D
5.2.2.1.1.01.33.90.047.001 - IPTU e Encargos	0,00	20.961,76	0,00	20.961,76D
5.2.2.1.1.01.33.90.047.002 - Taxas Diversas e Encargos	0,00	19.328,62	0,00	19.328,62D
5.2.2.1.1.01.33.90.047.004 - Outros Juros e Encargos de Mora	0,00	20.000,00	0,00	20.000,00D
5.2.2.1.1.01.33.90.049 - AUXÍLIO TRANSPORTE	0,00	427.227,64	0,00	427.227,64D
5.2.2.1.1.01.33.90.049.001 - Auxílio Transporte	0,00	427.227,64	0,00	427.227,64D
5.2.2.1.1.01.33.90.067 - DEPÓSITOS COMPULSÓRIOS	0,00	53.015,54	0,00	53.015,54D
5.2.2.1.1.01.33.90.067.002 - Depósitos Judiciais	0,00	53.015,54	0,00	53.015,54D
5.2.2.1.1.01.33.90.091 - SENTENÇAS JUDICIAIS	0,00	300.000,00	0,00	300.000,00D
5.2.2.1.1.01.33.90.091.001 - Sentenças / Decisões Judiciais Não Trabalhistas - Trânsito em Julgado - e Encargos	0,00	300.000,00	0,00	300.000,00D
5.2.2.1.1.01.33.90.092 - Despesas de Exercícios Anteriores (Despesas em Geral - Aplic. Diretas)	0,00	100.000,00	0,00	100.000,00D
5.2.2.1.1.01.33.90.093 - INDENIZAÇÕES E RESTITUIÇÕES	0,00	1.560.000,00	0,00	1.560.000,00D
5.2.2.1.1.01.33.90.093.001 - DESPESAS COM REUNIÕES, REPRESENTAÇÕES, PLENÁRIO E DESLOCAMENTOS	0,00	780.000,00	0,00	780.000,00D
5.2.2.1.1.01.33.90.093.001.001 - Auxílio Representação	0,00	30.000,00	0,00	30.000,00D
5.2.2.1.1.01.33.90.093.001.002 - Jetons e Gratificações a Conselheiros	0,00	750.000,00	0,00	750.000,00D
5.2.2.1.1.01.33.90.093.002 - DEMAIS INDENIZAÇÕES E RESTITUIÇÕES	0,00	780.000,00	0,00	780.000,00D

Conta	Saldo Anterior	Débitos	Créditos	Saldo
5.2.2.1.1.01.33.90.093.002.003 - Ressarcimento de Anuidades de Exercícios Anteriores	0,00	500.000,00	0,00	500.000,00D
5.2.2.1.1.01.33.90.093.002.005 - Juros e Encargos em Indenizações e Restituições	0,00	30.000,00	0,00	30.000,00D
5.2.2.1.1.01.33.90.093.002.099 - Demais Indenizações e Restituições	0,00	250.000,00	0,00	250.000,00D
5.2.2.1.1.02 - CRÉDITO INICIAL - DESPESA CAPITAL	0,00	21.038.828,30	60.000,00	20.978.828,30D
5.2.2.1.1.02.44 - INVESTIMENTOS	0,00	7.790.611,50	60.000,00	7.730.611,50D
5.2.2.1.1.02.44.90 - INVESTIMENTOS - APLICAÇÕES DIRETAS	0,00	7.790.611,50	60.000,00	7.730.611,50D
5.2.2.1.1.02.44.90.042 - TRANSFERÊNCIAS INTRAGOVERNAMENTAIS	0,00	4.935.335,99	0,00	4.935.335,99D
5.2.2.1.1.02.44.90.042.001 - PLATEC - COFEN (Investimentos)	0,00	4.935.335,99	0,00	4.935.335,99D
5.2.2.1.1.02.44.90.051 - OBRAS E INSTALAÇÕES	0,00	20.000,00	0,00	20.000,00D
5.2.2.1.1.02.44.90.051.003 - Instalações	0,00	20.000,00	0,00	20.000,00D
5.2.2.1.1.02.44.90.052 - EQUIPAMENTOS E MATERIAL PERMANENTE	0,00	2.835.275,51	60.000,00	2.775.275,51D
5.2.2.1.1.02.44.90.052.001 - Equipamentos para Áudio, Vídeo e Foto (Aparelhos e Equipamentos de Comunicação)	0,00	62.968,04	0,00	62.968,04D
5.2.2.1.1.02.44.90.052.002 - Coleções e Materiais Bibliográficos	0,00	10.000,00	0,00	10.000,00D
5.2.2.1.1.02.44.90.052.004 - Bens de Informática	0,00	1.780.605,64	60.000,00	1.720.605,64D
5.2.2.1.1.02.44.90.052.005 - Máquinas e Equipamentos	0,00	13.890,00	0,00	13.890,00D
5.2.2.1.1.02.44.90.052.006 - Móveis e Utensílios	0,00	371.611,83	0,00	371.611,83D
5.2.2.1.1.02.44.90.052.008 - Aparelhos de Copa e Cozinha	0,00	3.200,00	0,00	3.200,00D
5.2.2.1.1.02.44.90.052.011 - Softwares e Aquisição de Licenças	0,00	593.000,00	0,00	593.000,00D
5.2.2.1.1.02.45 - INVERSÕES FINANCEIRAS	0,00	13.248.216,80	0,00	13.248.216,80D
5.2.2.1.1.02.45.90 - TRANSFERÊNCIAS INTRAGOVERNAMENTAIS	0,00	13.248.216,80	0,00	13.248.216,80D
5.2.2.1.1.02.45.90.061 - AQUISIÇÃO DE IMÓVEIS	0,00	13.248.216,80	0,00	13.248.216,80D
5.2.2.1.1.02.45.90.061.003 - Edifícios	0,00	13.248.216,80	0,00	13.248.216,80D
5.2.2.1.2 - DOTAÇÃO ADICIONAL POR TIPO DE CREDITO	0,00	112.499.708,55	16.075.194,95	96.424.513,60D
5.2.2.1.2.01 - CREDITO ADICIONAL – SUPLEMENTAR	0,00	112.499.708,55	16.075.194,95	96.424.513,60D
5.2.2.1.2.01.01 - CREDITO ADICIONAL - DESPESA CORRENTE	0,00	42.966.489,35	4.896.408,45	38.070.080,90D

Conta	Saldo Anterior	Débitos	Créditos	Saldo
5.2.2.1.2.01.01.31 - PESSOAL E ENCARGOS SOCIAIS	0,00	3.258.053,80	437.226,40	2.820.827,40D
5.2.2.1.2.01.01.31.090 - APLICAÇÕES DIRETAS	0,00	3.258.053,80	437.226,40	2.820.827,40D
5.2.2.1.2.01.01.31.090.011 - VENCIMENTOS E VANTAGENS FIXAS - PESSOAL CIVIL	0,00	854.370,16	200.000,00	654.370,16D
5.2.2.1.2.01.01.31.090.011.001 - Vencimentos e Salários	0,00	364.370,16	200.000,00	164.370,16D
5.2.2.1.2.01.01.31.090.011.014 - Gratificação Por Exercício de Cargos e Funções	0,00	490.000,00	0,00	490.000,00D
5.2.2.1.2.01.01.31.090.013 - OBRIGAÇÕES PATRONAIS	0,00	205.667,35	0,00	205.667,35D
5.2.2.1.2.01.01.31.090.013.001 - Contribuições Previdenciárias - RGPS	0,00	72.874,02	0,00	72.874,02D
5.2.2.1.2.01.01.31.090.013.006 - Contribuição para o PIS sobre Folha de Pagamento	0,00	3.643,71	0,00	3.643,71D
5.2.2.1.2.01.01.31.090.013.007 - FGTS	0,00	129.149,62	0,00	129.149,62D
5.2.2.1.2.01.01.31.090.091 - SENTENÇAS JUDICIAIS	0,00	2.198.016,29	237.226,40	1.960.789,89D
5.2.2.1.2.01.01.31.090.091.001 - Sentenças / Decisões Judiciais Trabalhistas - Trânsito em Julgado - e Encargos	0,00	2.198.016,29	237.226,40	1.960.789,89D
5.2.2.1.2.01.01.33 - OUTRAS DESPESAS CORRENTES	0,00	39.708.435,55	4.459.182,05	35.249.253,50D
5.2.2.1.2.01.01.33.050 - TRANSFERÊNCIAS A INSTITUIÇÕES PRIVADAS SEM FINS LUCRATIVOS	0,00	1.542.250,00	100.000,00	1.442.250,00D
5.2.2.1.2.01.01.33.050.041 - CONTRIBUIÇÕES	0,00	1.542.250,00	100.000,00	1.442.250,00D
5.2.2.1.2.01.01.33.050.041.001 - Contribuições em Geral	0,00	842.250,00	100.000,00	742.250,00D
5.2.2.1.2.01.01.33.050.041.002 - CIE - Conselho Internacional de Enfermagem	0,00	700.000,00	0,00	700.000,00D
5.2.2.1.2.01.01.33.090 - APLICAÇÕES DIRETAS	0,00	38.166.185,55	4.359.182,05	33.807.003,50D
5.2.2.1.2.01.01.33.090.014 - DIÁRIAS	0,00	4.250.000,00	100.000,00	4.150.000,00D
5.2.2.1.2.01.01.33.090.014.001 - Diárias Pessoal Civil	0,00	910.000,00	0,00	910.000,00D
5.2.2.1.2.01.01.33.090.014.003 - Diárias - Colaboradores Eventuais	0,00	1.820.000,00	0,00	1.820.000,00D
5.2.2.1.2.01.01.33.090.014.004 - Diárias a Conselheiros	0,00	1.520.000,00	100.000,00	1.420.000,00D
5.2.2.1.2.01.01.33.090.030 - MATERIAL DE CONSUMO	0,00	4.045.255,00	0,00	4.045.255,00D
5.2.2.1.2.01.01.33.090.030.001 - Combustíveis e Lubrificantes Automotivos	0,00	20.000,00	0,00	20.000,00D
5.2.2.1.2.01.01.33.090.030.006 - Gêneros Alimentícios	0,00	15.000,00	0,00	15.000,00D
5.2.2.1.2.01.01.33.090.030.016 - Material de Expediente	0,00	255,00	0,00	255,00D

Conta	Saldo Anterior	Débitos	Créditos	Saldo
5.2.2.1.2.01.01.33.090.030.017 - Material de Processamento de Dados	0,00	50.000,00	0,00	50.000,00D
5.2.2.1.2.01.01.33.090.030.099 - OUTROS MATERIAIS DE USO NÃO DURADOURO	0,00	3.960.000,00	0,00	3.960.000,00D
5.2.2.1.2.01.01.33.090.030.099.001 - Carteiras de Identificação Profissional	0,00	3.960.000,00	0,00	3.960.000,00D
5.2.2.1.2.01.01.33.090.033 - PASSAGENS E DESPESAS COM LOCOMOÇÃO	0,00	3.197.226,40	0,00	3.197.226,40D
5.2.2.1.2.01.01.33.090.033.001 - Passagens Aéreas	0,00	3.197.226,40	0,00	3.197.226,40D
5.2.2.1.2.01.01.33.090.035 - SERVIÇOS DE CONSULTORIA	0,00	725.000,00	0,00	725.000,00D
5.2.2.1.2.01.01.33.090.035.001 - Serviços de Consultoria - PJ	0,00	700.000,00	0,00	700.000,00D
5.2.2.1.2.01.01.33.090.035.002 - Serviços de Consultoria - PF	0,00	25.000,00	0,00	25.000,00D
5.2.2.1.2.01.01.33.090.036 - OUTROS SERVIÇOS DE TERCEIROS - PESSOA FÍSICA	0,00	212.193,88	0,00	212.193,88D
5.2.2.1.2.01.01.33.090.036.016 - Estagiários	0,00	212.193,88	0,00	212.193,88D
5.2.2.1.2.01.01.33.090.037 - LOCAÇÃO DE MÃO-DE-OBRA	0,00	1.058.954,51	0,00	1.058.954,51D
5.2.2.1.2.01.01.33.090.037.001 - Serviços de Segurança	0,00	78.000,00	0,00	78.000,00D
5.2.2.1.2.01.01.33.090.037.099 - Outros Serviços Terceirizados	0,00	980.954,51	0,00	980.954,51D
5.2.2.1.2.01.01.33.090.039 - OUTROS SERVIÇOS DE TERCEIROS - PESSOA JURÍDICA	0,00	18.473.858,15	2.754.703,65	15.719.154,50D
5.2.2.1.2.01.01.33.090.039.002 - DEMAIS SERVIÇOS - PESSOAS JURÍDICAS	0,00	18.473.858,15	2.754.703,65	15.719.154,50D
5.2.2.1.2.01.01.33.090.039.002.002 - Serviços Gráficos e Editoriais	0,00	18.522,50	0,00	18.522,50D
5.2.2.1.2.01.01.33.090.039.002.004 - PUBLICIDADE	0,00	3.440.000,00	0,00	3.440.000,00D
5.2.2.1.2.01.01.33.090.039.002.004.002 - Propaganda e Publicidade	0,00	3.440.000,00	0,00	3.440.000,00D
5.2.2.1.2.01.01.33.090.039.002.007 - Serviços de Cópias e Reprodução de Documentos	0,00	800.000,00	0,00	800.000,00D
5.2.2.1.2.01.01.33.090.039.002.013 - Serviços de Alimentação	0,00	89.000,00	0,00	89.000,00D
5.2.2.1.2.01.01.33.090.039.002.014 - Serviços Relacionados a Tecnologia da Informação	0,00	1.642.500,00	0,00	1.642.500,00D
5.2.2.1.2.01.01.33.090.039.002.015 - Manutenção e Conservação de Bens Móveis e Imóveis/Instalações	0,00	85.250,00	0,00	85.250,00D
5.2.2.1.2.01.01.33.090.039.002.016 - SERVIÇOS DE APOIO DO ENSINO	0,00	1.145.000,00	1.037.268,00	107.732,00D
5.2.2.1.2.01.01.33.090.039.002.016.001 - Palestras, Cursos e Capacitação	0,00	145.000,00	37.268,00	107.732,00D
5.2.2.1.2.01.01.33.090.039.002.016.003 - Educação Permanente	0,00	1.000.000,00	1.000.000,00	0,00

Conta	Saldo Anterior	Débitos	Créditos	Saldo
5.2.2.1.2.01.01.33.090.039.002.018 - Seguros em Geral	0,00	230.000,00	0,00	230.000,00D
5.2.2.1.2.01.01.33.090.039.002.021 - Serviços Técnicos Profissionais	0,00	2.893.100,00	0,00	2.893.100,00D
5.2.2.1.2.01.01.33.090.039.002.027 - Congresso Brasileiro dos Conselhos de Enfermagem - CBCENF	0,00	6.800.000,00	800.000,00	6.000.000,00D
5.2.2.1.2.01.01.33.090.039.002.028 - Congressos, Convenções, Conferências, Seminários, Simpósios e Reuniões	0,00	677.985,65	917.435,65	239.450,00C
5.2.2.1.2.01.01.33.090.039.002.033 - Auditoria Externa	0,00	30.000,00	0,00	30.000,00D
5.2.2.1.2.01.01.33.090.039.002.035 - Patrocínio	0,00	607.500,00	0,00	607.500,00D
5.2.2.1.2.01.01.33.090.039.002.099 - OUTROS SERVIÇOS	0,00	15.000,00	0,00	15.000,00D
5.2.2.1.2.01.01.33.090.041 - CONTRIBUIÇÕES	0,00	4.883.697,61	1.504.478,40	3.379.219,21D
5.2.2.1.2.01.01.33.090.041.002 - PLATEC - COFEN	0,00	2.683.697,61	1.204.478,40	1.479.219,21D
5.2.2.1.2.01.01.33.090.041.002.001 - Programa de Apoio e Fortalecimento Institucional	0,00	662.922,88	150.000,00	512.922,88D
5.2.2.1.2.01.01.33.090.041.002.002 - Programa de Apoio aos Profissionais de Enfermagem	0,00	2.020.774,73	1.054.478,40	966.296,33D
5.2.2.1.2.01.01.33.090.041.003 - OUTRAS TRANSFERENCIAS INTRAGOVERNAMENTAIS	0,00	2.200.000,00	300.000,00	1.900.000,00D
5.2.2.1.2.01.01.33.090.041.003.001 - Fundo de Apoio Administrativo - FUNAD	0,00	2.200.000,00	300.000,00	1.900.000,00D
5.2.2.1.2.01.01.33.090.049 - AUXÍLIO TRANSPORTE	0,00	150.000,00	0,00	150.000,00D
5.2.2.1.2.01.01.33.090.049.001 - Auxílio Transporte	0,00	150.000,00	0,00	150.000,00D
5.2.2.1.2.01.01.33.090.093 - INDENIZAÇÕES E RESTITUIÇÕES	0,00	1.170.000,00	0,00	1.170.000,00D
5.2.2.1.2.01.01.33.090.093.001 - DESPESAS COM REUNIÕES, REPRESENTAÇÕES, PLENÁRIO E DESLOCAMENTOS	0,00	1.170.000,00	0,00	1.170.000,00D
5.2.2.1.2.01.01.33.090.093.001.002 - Jetons e Gratificações a Conselheiros	0,00	1.170.000,00	0,00	1.170.000,00D
5.2.2.1.2.01.02 - CREDITO ADICIONAL - DESPESA CAPITAL	0,00	69.533.219,20	11.178.786,50	58.354.432,70D
5.2.2.1.2.01.02.44 - INVESTIMENTOS	0,00	69.533.219,20	11.178.786,50	58.354.432,70D
5.2.2.1.2.01.02.44.090 - INVESTIMENTOS - APLICAÇÕES DIRETAS	0,00	69.533.219,20	11.178.786,50	58.354.432,70D
5.2.2.1.2.01.02.44.090.042 - TRANSFERÊNCIAS INTRAGOVERNAMENTAIS	0,00	25.704.288,55	10.935.786,50	14.768.502,05D
5.2.2.1.2.01.02.44.090.042.001 - PLATEC - COFEN (Investimentos)	0,00	25.704.288,55	10.935.786,50	14.768.502,05D
5.2.2.1.2.01.02.44.090.052 - EQUIPAMENTOS E MATERIAL PERMANENTE	0,00	7.028.930,65	243.000,00	6.785.930,65D

Conta	Saldo Anterior	Débitos	Créditos	Saldo
5.2.2.1.2.01.02.44.090.052.001 - Equipamentos para Áudio, Vídeo e Foto (Aparelhos e Equipamentos de Comunicação)	0,00	630.000,00	0,00	630.000,00D
5.2.2.1.2.01.02.44.090.052.005 - Máquinas e Equipamentos	0,00	15.343,32	0,00	15.343,32D
5.2.2.1.2.01.02.44.090.052.006 - Móveis e Utensílios	0,00	8.587,33	0,00	8.587,33D
5.2.2.1.2.01.02.44.090.052.011 - Softwares e Aquisição de Licenças	0,00	6.375.000,00	243.000,00	6.132.000,00D
5.2.2.1.2.01.02.44.090.061 - AQUISIÇÕES DE IMÓVEIS	0,00	36.800.000,00	0,00	36.800.000,00D
5.2.2.1.3 - DOTAÇÃO ADICIONAL POR FONTE	0,00	96.424.513,60	96.424.513,60	0,00
5.2.2.1.3.01 - SUPERAVIT FINANCEIRO DE EXERCÍCIO ANTERIOR	0,00	96.424.513,60	0,00	96.424.513,60D
5.2.2.1.3.99 - VALOR GLOBAL DA DOTACAO ADICIONAL POR FONTE	0,00	0,00	96.424.513,60	96.424.513,60C
5.3 - INSCRIÇÃO DE RESTOS A PAGAR	0,00	21.005.277,70	14.142.387,24	6.862.890,46D
5.3.1 - INSCRIÇÃO DE RP NÃO PROCESSADOS	0,00	19.940.180,12	13.495.931,66	6.444.248,46D
5.3.1.1 - RP NÃO PROCESSADOS INSCRITOS	0,00	10.281.821,64	3.214.110,02	7.067.711,62D
5.3.1.1.1 - RP NÃO PROCESSADOS INSCRITOS	0,00	10.281.821,64	3.214.110,02	7.067.711,62D
5.3.1.1.1.01 - DESPESA CORRENTE	0,00	6.152.914,36	206.710,02	5.946.204,34D
5.3.1.1.1.01.31 - PESSOAL E ENCARGOS SOCIAIS	0,00	210.000,00	0,00	210.000,00D
5.3.1.1.1.01.31.90 - APLICAÇÕES DIRETAS	0,00	210.000,00	0,00	210.000,00D
5.3.1.1.1.01.31.90.008 - OUTROS BENEFÍCIOS ASSISTENCIAIS DO SERVIDOR OU DO MILITAR	0,00	210.000,00	0,00	210.000,00D
5.3.1.1.1.01.31.90.008.001 - Auxílio Creche	0,00	10.000,00	0,00	10.000,00D
5.3.1.1.1.01.31.90.008.002 - Auxílio Especialização	0,00	100.000,00	0,00	100.000,00D
5.3.1.1.1.01.31.90.008.006 - Auxílio Saúde aos Servidores	0,00	100.000,00	0,00	100.000,00D
5.3.1.1.1.01.31.90.008.006 - OUTROS BENEFÍCIOS ASSISTENCIAIS DO SERVIDOR OU DO MILITAR	0,00	5.942.914,36	206.710,02	5.736.204,34D
5.3.1.1.1.01.31.90.008.006 - OUTROS BENEFÍCIOS ASSISTENCIAIS DO SERVIDOR OU DO MILITAR	0,00	5.942.914,36	206.710,02	5.736.204,34D
5.3.1.1.1.01.31.90.008.006 - OUTROS BENEFÍCIOS ASSISTENCIAIS DO SERVIDOR OU DO MILITAR	0,00	3.825,00	0,00	3.825,00D
5.3.1.1.1.01.31.90.008.006.003 - Diárias - Colaboradores Eventuais	0,00	3.825,00	0,00	3.825,00D
5.3.1.1.1.01.31.90.008.006.003 - DIÁRIAS	0,00	540.781,31	0,00	540.781,31D
5.3.1.1.1.01.31.90.008.006.003.001 - Combustíveis e Lubrificantes Automotivos	0,00	7.706,02	0,00	7.706,02D
5.3.1.1.1.01.31.90.008.006.003.006 - Gêneros Alimentícios	0,00	8.525,12	0,00	8.525,12D

Conta	Saldo Anterior	Débitos	Créditos	Saldo
5.3.1.1.1.01.33.90.030.016 - Material de Expediente	0,00	10.986,78	0,00	10.986,78D
5.3.1.1.1.01.33.90.030.017 - Material de Processamento de Dados	0,00	177,00	0,00	177,00D
5.3.1.1.1.01.33.90.030.021 - Material de Copa e Cozinha	0,00	5.200,68	0,00	5.200,68D
5.3.1.1.1.01.33.90.030.022 - Material e Limpeza e Prod. de Higienização	0,00	8.185,71	0,00	8.185,71D
5.3.1.1.1.01.33.90.030.099 - OUTROS MATERIAIS DE USO NÃO DURADOURO	0,00	500.000,00	0,00	500.000,00D
5.3.1.1.1.01.33.90.030.099.001 - Carteiras de Identificação Profissional	0,00	500.000,00	0,00	500.000,00D
5.3.1.1.1.01.33.90.033 - PASSAGENS E DESPESAS COM LOCOMOÇÃO	0,00	400.000,00	0,00	400.000,00D
5.3.1.1.1.01.33.90.033.001 - Passagens Aéreas	0,00	400.000,00	0,00	400.000,00D
5.3.1.1.1.01.33.90.035 - SERVIÇOS DE CONSULTORIA	0,00	200,00	0,00	200,00D
5.3.1.1.1.01.33.90.035.001 - Serviços de Consultoria - PJ	0,00	200,00	0,00	200,00D
5.3.1.1.1.01.33.90.037 - LOCAÇÃO DE MÃO-DE-OBRA	0,00	497.409,00	157.721,27	339.687,73D
5.3.1.1.1.01.33.90.037.001 - Serviços de Segurança	0,00	117.574,45	0,00	117.574,45D
5.3.1.1.1.01.33.90.037.002 - Serviços de Limpeza e Higienização com Locação de Mão de Obra	0,00	53.214,23	8.859,25	44.354,98D
5.3.1.1.1.01.33.90.037.099 - Outros Serviços Terceirizados	0,00	326.620,32	148.862,02	177.758,30D
5.3.1.1.1.01.33.90.039 - OUTROS SERVIÇOS DE TERCEIROS - PESSOA JURÍDICA	0,00	4.486.164,73	35.558,43	4.450.606,30D
5.3.1.1.1.01.33.90.039.002 - DEMAIS SERVIÇOS - PESSOAS JURÍDICAS	0,00	4.486.164,73	35.558,43	4.450.606,30D
5.3.1.1.1.01.33.90.039.002.001 - Serviços de Água e Esgoto, Energia Elétrica, Gás e Outros.	0,00	34.132,65	0,00	34.132,65D
5.3.1.1.1.01.33.90.039.002.002 - Serviços Gráficos e Editoriais	0,00	2.282,80	0,00	2.282,80D
5.3.1.1.1.01.33.90.039.002.003 - Correspondência e Cobrança	0,00	28.949,66	0,00	28.949,66D
5.3.1.1.1.01.33.90.039.002.004 - PUBLICIDADE	0,00	125.547,72	0,00	125.547,72D
5.3.1.1.1.01.33.90.039.002.004.001 - Divulgações Diversas	0,00	125.547,72	0,00	125.547,72D
5.3.1.1.1.01.33.90.039.002.006 - Assinaturas de Periódicos e Anuidades	0,00	434,69	0,00	434,69D
5.3.1.1.1.01.33.90.039.002.007 - Serviços de Cópias e Reprodução de Documentos	0,00	14.351,51	0,00	14.351,51D
5.3.1.1.1.01.33.90.039.002.008 - Serviços de Áudio, Vídeo e Foto	0,00	461,69	0,00	461,69D
5.3.1.1.1.01.33.90.039.002.010 - Intermediação de Estágios	0,00	1.100,00	0,00	1.100,00D

Conta	Saldo Anterior	Débitos	Créditos	Saldo
5.3.1.1.1.01.33.90.039.002.012 - LOCAÇÕES	0,00	15.397,08	5.263,73	10.133,35D
5.3.1.1.1.01.33.90.039.002.012.001 - Locação de Bens Imóveis	0,00	887,36	0,00	887,36D
5.3.1.1.1.01.33.90.039.002.012.002 - Locação de Bens Móveis	0,00	14.509,72	5.263,73	9.245,99D
5.3.1.1.1.01.33.90.039.002.013 - Serviços de Alimentação	0,00	6.528,00	0,00	6.528,00D
5.3.1.1.1.01.33.90.039.002.014 - Serviços Relacionados a Tecnologia Da Informação	0,00	473.044,21	30.259,70	442.784,51D
5.3.1.1.1.01.33.90.039.002.015 - Manutenção e Conservação de Bens Móveis e Imóveis/Instalações	0,00	133.616,75	0,00	133.616,75D
5.3.1.1.1.01.33.90.039.002.016 - SERVIÇOS DE APOIO DO ENSINO	0,00	51.762,43	0,00	51.762,43D
5.3.1.1.1.01.33.90.039.002.016.001 - Palestras, Cursos e Capacitação	0,00	47.010,00	0,00	47.010,00D
5.3.1.1.1.01.33.90.039.002.016.002 - Participação de Conselheiros/Colaboradores em Palestras, Congressos, Seminários e Afins	0,00	4.752,43	0,00	4.752,43D
5.3.1.1.1.01.33.90.039.002.022 - Serviços Médico-Hospitalar, Odontol. e Laboratoriais	0,00	1.798,00	35,00	1.763,00D
5.3.1.1.1.01.33.90.039.002.023 - Perícia	0,00	450,00	0,00	450,00D
5.3.1.1.1.01.33.90.039.002.024 - Telefonia Móvel e Fixa	0,00	30.803,55	0,00	30.803,55D
5.3.1.1.1.01.33.90.039.002.027 - Congresso Brasileiro dos Conselhos de Enfermagem - CBCENF	0,00	3.565.403,99	0,00	3.565.403,99D
5.3.1.1.1.01.33.90.039.002.032 - Serviços Judiciários	0,00	100,00	0,00	100,00D
5.3.1.1.1.01.33.90.047 - OBRIGAÇÕES TRIBUTÁRIAS E CONTRIBUTIVAS	0,00	1.104,00	0,00	1.104,00D
5.3.1.1.1.01.33.90.047.002 - Taxas Diversas e Encargos	0,00	1.104,00	0,00	1.104,00D
5.3.1.1.1.01.33.90.093 - INDENIZAÇÕES E RESTITUIÇÕES	0,00	13.430,32	13.430,32	0,00
5.3.1.1.1.01.33.90.093.002 - DEMAIS INDENIZAÇÕES E RESTITUIÇÕES	0,00	13.430,32	13.430,32	0,00
5.3.1.1.1.01.33.90.093.002.099 - Demais Indenizações e Restituições	0,00	13.430,32	13.430,32	0,00
5.3.1.1.1.02 - DESPESA CAPITAL	0,00	4.128.907,28	3.007.400,00	1.121.507,28D
5.3.1.1.1.02.44 - INVESTIMENTOS	0,00	4.128.907,28	3.007.400,00	1.121.507,28D
5.3.1.1.1.02.44.90 - INVESTIMENTOS - APLICAÇÕES DIRETAS	0,00	4.128.907,28	3.007.400,00	1.121.507,28D
5.3.1.1.1.02.44.90.042 - TRANSFERÊNCIAS INTRAGOVERNAMENTAIS	0,00	3.966.789,98	3.000.000,00	966.789,98D
5.3.1.1.1.02.44.90.042.001 - PLATEC - RESOLUÇÃO COFEN 343/2009 (Investimentos)	0,00	3.966.789,98	3.000.000,00	966.789,98D
5.3.1.1.1.02.44.90.051 - OBRAS E INSTALAÇÕES	0,00	7.400,00	7.400,00	0,00

Conta	Saldo Anterior	Débitos	Créditos	Saldo
5.3.1.1.1.02.44.90.051.001 - Estudos e Projetos	0,00	7.400,00	7.400,00	0,00
5.3.1.1.1.02.44.90.052 - EQUIPAMENTOS E MATERIAL PERMANENTE	0,00	154.717,30	0,00	154.717,30D
5.3.1.1.1.02.44.90.052.005 - Máquinas e Equipamentos	0,00	59.659,30	0,00	59.659,30D
5.3.1.1.1.02.44.90.052.011 - Softwares e Aquisição de Licenças	0,00	95.058,00	0,00	95.058,00D
5.3.1.2 - RP NÃO PROCESSADOS - EXERCÍCIOS ANTERIORES	0,00	3.214.110,02	0,00	3.214.110,02D
5.3.1.2.1 - RP NÃO PROCESSADOS - EXERCÍCIOS ANTERIORES	0,00	3.214.110,02	0,00	3.214.110,02D
5.3.1.2.1.01 - DESPESA CORRENTE	0,00	206.710,02	0,00	206.710,02D
5.3.1.2.1.01.33 - OUTRAS DESPESAS CORRENTES	0,00	206.710,02	0,00	206.710,02D
5.3.1.2.1.01.33.90 - APLICAÇÕES DIRETAS	0,00	206.710,02	0,00	206.710,02D
5.3.1.2.1.01.33.90.037 - LOCAÇÃO DE MÃO-DE-OBRA	0,00	157.721,27	0,00	157.721,27D
5.3.1.2.1.01.33.90.037.002 - Serviços de Limpeza e Higienização com Locação de Mão de Obra	0,00	8.859,25	0,00	8.859,25D
5.3.1.2.1.01.33.90.037.099 - Outros Serviços Terceirizados	0,00	148.862,02	0,00	148.862,02D
5.3.1.2.1.01.33.90.039 - OUTROS SERVIÇOS DE TERCEIROS - PESSOA JURÍDICA	0,00	35.558,43	0,00	35.558,43D
5.3.1.2.1.01.33.90.039.002 - DEMAIS SERVIÇOS - PESSOAS JURÍDICAS	0,00	35.558,43	0,00	35.558,43D
5.3.1.2.1.01.33.90.039.002.012 - LOCAÇÕES	0,00	5.263,73	0,00	5.263,73D
5.3.1.2.1.01.33.90.039.002.012.002 - Locação de Bens Móveis	0,00	5.263,73	0,00	5.263,73D
5.3.1.2.1.01.33.90.039.002.014 - Serviços Relacionados a Tecnologia Da Informação	0,00	30.259,70	0,00	30.259,70D
5.3.1.2.1.01.33.90.039.002.022 - Serviços Médico-Hospitalar, Odontol. e Laboratoriais	0,00	35,00	0,00	35,00D
5.3.1.2.1.01.33.90.093 - INDENIZAÇÕES E RESTITUIÇÕES	0,00	13.430,32	0,00	13.430,32D
5.3.1.2.1.01.33.90.093.002 - DEMAIS INDENIZAÇÕES E RESTITUIÇÕES	0,00	13.430,32	0,00	13.430,32D
5.3.1.2.1.01.33.90.093.002.099 - Demais Indenizações e Restituições	0,00	13.430,32	0,00	13.430,32D
5.3.1.2.1.02 - DESPESA CAPITAL	0,00	3.007.400,00	0,00	3.007.400,00D
5.3.1.2.1.02.44 - INVESTIMENTOS	0,00	3.007.400,00	0,00	3.007.400,00D
5.3.1.2.1.02.44.90 - INVESTIMENTOS - APLICAÇÕES DIRETAS	0,00	3.007.400,00	0,00	3.007.400,00D
5.3.1.2.1.02.44.90.042 - TRANSFERÊNCIAS INTRAGOVERNAMENTAIS	0,00	3.000.000,00	0,00	3.000.000,00D

Conta	Saldo Anterior	Débitos	Créditos	Saldo
5.3.1.2.1.02.44.90.042.001 - PLATEC - RESOLUÇÃO COFEN 343/2009 (Investimentos)	0,00	3.000.000,00	0,00	3.000.000,00D
5.3.1.2.1.02.44.90.051 - OBRAS E INSTALAÇÕES	0,00	7.400,00	0,00	7.400,00D
5.3.1.2.1.02.44.90.051.001 - Estudos e Projetos	0,00	7.400,00	0,00	7.400,00D
5.3.1.7 - RP NÃO PROCESSADOS - INSCRIÇÃO NO EXERCÍCIO	0,00	6.444.248,46	10.281.821,64	3.837.573,18C
5.3.1.7.1 - RP NÃO PROCESSADOS - INSCRIÇÃO NO EXERCÍCIO	0,00	6.444.248,46	10.281.821,64	3.837.573,18C
5.3.1.7.1.01 - DESPESA CORRENTE	0,00	6.217.043,47	6.152.914,36	64.129,11D
5.3.1.7.1.01.31 - PESSOAL E ENCARGOS SOCIAIS	0,00	83.702,91	210.000,00	126.297,09C
5.3.1.7.1.01.31.90 - APLICAÇÕES DIRETAS	0,00	83.702,91	210.000,00	126.297,09C
5.3.1.7.1.01.31.90.008 - OUTROS BENEFÍCIOS ASSISTENCIAIS DO SERVIDOR OU DO MILITAR	0,00	73.702,91	210.000,00	136.297,09C
5.3.1.7.1.01.31.90.008.001 - Auxílio Creche	0,00	15.000,04	10.000,00	5.000,04D
5.3.1.7.1.01.31.90.008.002 - Auxílio Especialização	0,00	0,00	100.000,00	100.000,00C
5.3.1.7.1.01.31.90.008.006 - Auxílio Saúde aos Servidores	0,00	58.702,87	100.000,00	41.297,13C
5.3.1.7.1.01.31.90.016 - OUTRAS DESPESAS VARIÁVEIS - PESSOAL CIVIL - RGPS	0,00	10.000,00	0,00	10.000,00D
5.3.1.7.1.01.31.90.016.001 - Gratificação / Salário - Substituições	0,00	10.000,00	0,00	10.000,00D
5.3.1.7.1.01.31.90.030 - OUTRAS DESPESAS CORRENTES	0,00	6.133.340,56	5.942.914,36	190.426,20D
5.3.1.7.1.01.31.90.030.90 - APLICAÇÕES DIRETAS	0,00	6.133.340,56	5.942.914,36	190.426,20D
5.3.1.7.1.01.31.90.030.90.014 - DIÁRIAS	0,00	0,00	3.825,00	3.825,00C
5.3.1.7.1.01.31.90.030.90.014.003 - Diárias - Colaboradores Eventuais	0,00	0,00	3.825,00	3.825,00C
5.3.1.7.1.01.31.90.030.90.030 - MATERIAL DE CONSUMO	0,00	517.702,05	540.781,31	23.079,26C
5.3.1.7.1.01.31.90.030.90.030.001 - Combustíveis e Lubrificantes Automotivos	0,00	2.000,00	7.706,02	5.706,02C
5.3.1.7.1.01.31.90.030.90.030.006 - Gêneros Alimentícios	0,00	117,50	8.525,12	8.407,62C
5.3.1.7.1.01.31.90.030.90.030.016 - Material de Expediente	0,00	14.984,29	10.986,78	3.997,51D
5.3.1.7.1.01.31.90.030.90.030.017 - Material de Processamento de Dados	0,00	91,74	177,00	85,26C
5.3.1.7.1.01.31.90.030.90.030.021 - Material de Copa e Cozinha	0,00	420,32	5.200,68	4.780,36C
5.3.1.7.1.01.31.90.030.90.030.022 - Material e Limpeza e Prod. de Higienização	0,00	0,00	8.185,71	8.185,71C
5.3.1.7.1.01.31.90.030.90.030.026 - Material Elétrico e Eletrônico	0,00	88,20	0,00	88,20D

Conta	Saldo Anterior	Débitos	Créditos	Saldo
5.3.1.7.1.01.33.90.030.099 - OUTROS MATERIAIS DE USO NÃO DURADOURO	0,00	500.000,00	500.000,00	0,00
5.3.1.7.1.01.33.90.030.099.001 - Carteiras de Identificação Profissional	0,00	500.000,00	500.000,00	0,00
5.3.1.7.1.01.33.90.033 - PASSAGENS E DESPESAS COM LOCOMOÇÃO	0,00	675.083,40	400.000,00	275.083,40D
5.3.1.7.1.01.33.90.033.001 - Passagens Aéreas	0,00	675.083,40	400.000,00	275.083,40D
5.3.1.7.1.01.33.90.035 - SERVIÇOS DE CONSULTORIA	0,00	129,99	200,00	70,01C
5.3.1.7.1.01.33.90.035.001 - Serviços de Consultoria - PJ	0,00	129,99	200,00	70,01C
5.3.1.7.1.01.33.90.037 - LOCAÇÃO DE MÃO-DE-OBRA	0,00	669.617,24	497.409,00	172.208,24D
5.3.1.7.1.01.33.90.037.001 - Serviços de Segurança	0,00	155.665,43	117.574,45	38.090,98D
5.3.1.7.1.01.33.90.037.002 - Serviços de Limpeza e Higienização com Locação de Mão de Obra	0,00	75.370,69	53.214,23	22.156,46D
5.3.1.7.1.01.33.90.037.099 - Outros Serviços Terceirizados	0,00	438.581,12	326.620,32	111.960,80D
5.3.1.7.1.01.33.90.039 - OUTROS SERVIÇOS DE TERCEIROS - PESSOA JURÍDICA	0,00	4.226.906,23	4.486.164,73	259.258,50C
5.3.1.7.1.01.33.90.039.002 - DEMAIS SERVIÇOS - PESSOAS JURÍDICAS	0,00	4.226.906,23	4.486.164,73	259.258,50C
5.3.1.7.1.01.33.90.039.002.001 - Serviços de Água e Esgoto, Energia Elétrica, Gás e Outros.	0,00	56.034,43	34.132,65	21.901,78D
5.3.1.7.1.01.33.90.039.002.002 - Serviços Gráficos e Editoriais	0,00	0,00	2.282,80	2.282,80C
5.3.1.7.1.01.33.90.039.002.003 - Correspondência e Cobrança	0,00	28.925,64	28.949,66	24,02C
5.3.1.7.1.01.33.90.039.002.004 - PUBLICIDADE	0,00	12.407,60	125.547,72	113.140,12C
5.3.1.7.1.01.33.90.039.002.004.001 - Divulgações Diversas	0,00	12.407,60	125.547,72	113.140,12C
5.3.1.7.1.01.33.90.039.002.006 - Assinaturas de Periódicos e Anuidades	0,00	434,69	434,69	0,00
5.3.1.7.1.01.33.90.039.002.007 - Serviços de Cópias e Reprodução de Documentos	0,00	19.286,05	14.351,51	4.934,54D
5.3.1.7.1.01.33.90.039.002.008 - Serviços de Áudio, Vídeo e Foto	0,00	149,70	461,69	311,99C
5.3.1.7.1.01.33.90.039.002.010 - Intermediação de Estágios	0,00	2.025,26	1.100,00	925,26D
5.3.1.7.1.01.33.90.039.002.012 - LOCAÇÕES	0,00	17.801,16	15.397,08	2.404,08D
5.3.1.7.1.01.33.90.039.002.012.001 - Locação de Bens Imóveis	0,00	754,86	887,36	132,50C
5.3.1.7.1.01.33.90.039.002.012.002 - Locação de Bens Móveis	0,00	17.046,30	14.509,72	2.536,58D
5.3.1.7.1.01.33.90.039.002.013 - Serviços de Alimentação	0,00	2.000,00	6.528,00	4.528,00C

Conta	Saldo Anterior	Débitos	Créditos	Saldo
5.3.1.7.1.01.33.90.039.002.014 - Serviços Relacionados a Tecnologia Da Informação	0,00	126.982,68	473.044,21	346.061,53C
5.3.1.7.1.01.33.90.039.002.015 - Manutenção e Conservação de Bens Móveis e Imóveis/Instalações	0,00	93.539,22	133.616,75	40.077,53C
5.3.1.7.1.01.33.90.039.002.016 - SERVIÇOS DE APOIO DO ENSINO	0,00	2.648,00	51.762,43	49.114,43C
5.3.1.7.1.01.33.90.039.002.016.001 - Palestras, Cursos e Capacitação	0,00	2.648,00	47.010,00	44.362,00C
5.3.1.7.1.01.33.90.039.002.016.002 - Participação de Conselheiros/Colaboradores em Palestras, Congressos, Seminários e Afins	0,00	0,00	4.752,43	4.752,43C
5.3.1.7.1.01.33.90.039.002.022 - Serviços Médico-Hospitalar, Odontol. e Laboratoriais	0,00	1.763,00	1.798,00	35,00C
5.3.1.7.1.01.33.90.039.002.023 - Perícia	0,00	100,00	450,00	350,00C
5.3.1.7.1.01.33.90.039.002.024 - Telefonia Móvel e Fixa	0,00	25.493,61	30.803,55	5.309,94C
5.3.1.7.1.01.33.90.039.002.027 - Congresso Brasileiro dos Conselhos de Enfermagem - CBCENF	0,00	3.831.334,99	3.565.403,99	265.931,00D
5.3.1.7.1.01.33.90.039.002.028 - Congressos, Convenções, Conferências, Seminários, Simpósios e Reuniões	0,00	400,00	0,00	400,00D
5.3.1.7.1.01.33.90.039.002.032 - Serviços Judiciários	0,00	72,00	100,00	28,00C
5.3.1.7.1.01.33.90.039.002.033 - Auditoria Externa	0,00	5.508,20	0,00	5.508,20D
5.3.1.7.1.01.33.90.047 - OBRIGAÇÕES TRIBUTÁRIAS E CONTRIBUTIVAS	0,00	497,65	1.104,00	606,35C
5.3.1.7.1.01.33.90.047.002 - Taxas Diversas e Encargos	0,00	497,65	1.104,00	606,35C
5.3.1.7.1.01.33.90.093 - INDENIZAÇÕES E RESTITUIÇÕES	0,00	43.404,00	13.430,32	29.973,68D
5.3.1.7.1.01.33.90.093.002 - DEMAIS INDENIZAÇÕES E RESTITUIÇÕES	0,00	43.404,00	13.430,32	29.973,68D
5.3.1.7.1.01.33.90.093.002.099 - Demais Indenizações e Restituições	0,00	43.404,00	13.430,32	29.973,68D
5.3.1.7.1.02 - DESPESA CAPITAL	0,00	227.204,99	4.128.907,28	3.901.702,29C
5.3.1.7.1.02.44 - INVESTIMENTOS	0,00	227.204,99	4.128.907,28	3.901.702,29C
5.3.1.7.1.02.44.90 - INVESTIMENTOS - APLICAÇÕES DIRETAS	0,00	227.204,99	4.128.907,28	3.901.702,29C
5.3.1.7.1.02.44.90.042 - TRANSFERÊNCIAS INTRAGOVERNAMENTAIS	0,00	0,00	3.966.789,98	3.966.789,98C
5.3.1.7.1.02.44.90.042.001 - PLATEC - RESOLUÇÃO COFEN 343/2009 (Investimentos)	0,00	0,00	3.966.789,98	3.966.789,98C
5.3.1.7.1.02.44.90.051 - OBRAS E INSTALAÇÕES	0,00	0,00	7.400,00	7.400,00C
5.3.1.7.1.02.44.90.051.001 - Estudos e Projetos	0,00	0,00	7.400,00	7.400,00C
5.3.1.7.1.02.44.90.052 - EQUIPAMENTOS E MATERIAL PERMANENTE	0,00	227.204,99	154.717,30	72.487,69D

Conta	Saldo Anterior	Débitos	Créditos	Saldo
5.3.1.7.1.02.44.90.052.004 - Equipamentos de Informática	0,00	224.540,00	0,00	224.540,00D
5.3.1.7.1.02.44.90.052.005 - Máquinas e Equipamentos	0,00	0,00	59.659,30	59.659,30C
5.3.1.7.1.02.44.90.052.006 - Móveis e Utensílios	0,00	2.664,99	0,00	2.664,99D
5.3.1.7.1.02.44.90.052.011 - Softwares e Aquisição de Licenças	0,00	0,00	95.058,00	95.058,00C
5.3.2 - INSCRIÇÃO DE RP PROCESSADOS	0,00	1.065.097,58	646.455,58	418.642,00D
5.3.2.1 - RP PROCESSADOS - INSCRITOS	0,00	646.455,58	0,00	646.455,58D
5.3.2.1.1 - RP PROCESSADOS - INSCRITOS	0,00	646.455,58	0,00	646.455,58D
5.3.2.1.1.01 - DESPESA CORRENTE	0,00	646.455,58	0,00	646.455,58D
5.3.2.1.1.01.31 - PESSOAL E ENCARGOS SOCIAIS	0,00	636.723,70	0,00	636.723,70D
5.3.2.1.1.01.31.90 - APLICAÇÕES DIRETAS	0,00	636.723,70	0,00	636.723,70D
5.3.2.1.1.01.31.90.013 - OBRIGAÇÕES PATRONAIS	0,00	636.723,70	0,00	636.723,70D
5.3.2.1.1.01.31.90.013.001 - Contribuições Previdenciárias - INSS	0,00	363.700,45	0,00	363.700,45D
5.3.2.1.1.01.31.90.013.006 - Contribuição para o PIS sobre Folha de Pagamento	0,00	36.677,35	0,00	36.677,35D
5.3.2.1.1.01.31.90.013.007 - FGTS	0,00	236.345,90	0,00	236.345,90D
5.3.2.1.1.01.33 - OUTRAS DESPESAS CORRENTES	0,00	9.731,88	0,00	9.731,88D
5.3.2.1.1.01.33.90 - APLICAÇÕES DIRETAS	0,00	9.731,88	0,00	9.731,88D
5.3.2.1.1.01.33.90.014 - DIÁRIAS	0,00	550,00	0,00	550,00D
5.3.2.1.1.01.33.90.014.003 - Diárias - Colaboradores Eventuais	0,00	550,00	0,00	550,00D
5.3.2.1.1.01.33.90.039 - OUTROS SERVIÇOS DE TERCEIROS - PESSOA JURÍDICA	0,00	9.181,88	0,00	9.181,88D
5.3.2.1.1.01.33.90.039.002 - DEMAIS SERVIÇOS - PESSOAS JURÍDICAS	0,00	9.181,88	0,00	9.181,88D
5.3.2.1.1.01.33.90.039.002.028 - Congressos, Convenções, Conferências, Seminários, Simpósios e Reuniões	0,00	9.181,88	0,00	9.181,88D
5.3.2.7 - RP PROCESSADOS - INSCRIÇÃO NO EXERCÍCIO	0,00	418.642,00	646.455,58	227.813,58C
5.3.2.7.1 - RP PROCESSADOS - INSCRIÇÃO NO EXERCÍCIO	0,00	418.642,00	646.455,58	227.813,58C
5.3.2.7.1.01 - DESPESA CORRENTE	0,00	418.642,00	646.455,58	227.813,58C
5.3.2.7.1.01.31 - PESSOAL E ENCARGOS SOCIAIS	0,00	0,00	636.723,70	636.723,70C
5.3.2.7.1.01.31.90 - APLICAÇÕES DIRETAS	0,00	0,00	636.723,70	636.723,70C

Conta	Saldo Anterior	Débitos	Créditos	Saldo
5.3.2.7.1.01.31.90.013 - OBRIGAÇÕES PATRONAIS	0,00	0,00	636.723,70	636.723,70C
5.3.2.7.1.01.31.90.013.001 - Contribuições Previdenciárias - INSS	0,00	0,00	363.700,45	363.700,45C
5.3.2.7.1.01.31.90.013.006 - Contribuição para o PIS sobre Folha de Pagamento	0,00	0,00	36.677,35	36.677,35C
5.3.2.7.1.01.31.90.013.007 - FGTS	0,00	0,00	236.345,90	236.345,90C
5.3.2.7.1.01.33 - OUTRAS DESPESAS CORRENTES	0,00	418.642,00	9.731,88	408.910,12D
5.3.2.7.1.01.33.90 - APLICAÇÕES DIRETAS	0,00	418.642,00	9.731,88	408.910,12D
5.3.2.7.1.01.33.90.014 - DIÁRIAS	0,00	575,00	550,00	25,00D
5.3.2.7.1.01.33.90.014.003 - Diárias - Colaboradores Eventuais	0,00	575,00	550,00	25,00D
5.3.2.7.1.01.33.90.039 - OUTROS SERVIÇOS DE TERCEIROS - PESSOA JURÍDICA	0,00	418.067,00	9.181,88	408.885,12D
5.3.2.7.1.01.33.90.039.002 - DEMAIS SERVIÇOS - PESSOAS JURÍDICAS	0,00	418.067,00	9.181,88	408.885,12D
5.3.2.7.1.01.33.90.039.002.027 - Congresso Brasileiro dos Conselhos de Enfermagem - CBCENF	0,00	418.067,00	0,00	418.067,00D
5.3.2.7.1.01.33.90.039.002.028 - Congressos, Convenções, Conferências, Seminários, Simpósios e Reuniões	0,00	0,00	9.181,88	9.181,88C
6 - CONTROLES DA EXECUÇÃO DO PLANEJAMENTO E ORÇAMENTO	4.475.361,17C	488.385.516,03	823.404.398,89	339.494.244,03C
6.2 - EXECUÇÃO DO ORÇAMENTO	0,00	462.042.733,70	790.198.726,10	328.155.992,40C
6.2.1 - EXECUÇÃO DA RECEITA	0,00	130.372.996,79	246.238.736,19	115.865.739,40C
6.2.1.1 - RECEITA A REALIZAR	0,00	129.751.418,32	116.487.317,87	13.264.100,45D
6.2.1.1.1 - RECEITAS CORRENTE	0,00	128.258.812,16	115.987.317,87	12.271.494,29D
6.2.1.1.1.03 - RECEITAS PATRIMONIAIS	0,00	8.040.682,33	6.257.719,68	1.782.962,65D
6.2.1.1.1.03.02 - RECEITAS DE VALORES MOBILIÁRIOS	0,00	7.898.577,07	6.000.079,68	1.898.497,39D
6.2.1.1.1.03.02.02 - RECEITAS DE APLICAÇÃO FINANCEIRAS	0,00	7.898.577,07	6.000.079,68	1.898.497,39D
6.2.1.1.1.03.02.02.001 - Aplicações Fundos de Curto Prazo/CDB	0,00	7.898.577,07	6.000.079,68	1.898.497,39D
6.2.1.1.1.03.09 - DEMAIS RECEITAS PATRIMONIAIS	0,00	142.105,26	257.640,00	115.534,74C
6.2.1.1.1.03.09.01 - Juros e Encargos Sobre Empréstimos Concedidos	0,00	142.105,26	207.640,00	65.534,74C
6.2.1.1.1.03.09.99 - Outras Variações Patrimoniais	0,00	0,00	50.000,00	50.000,00C
6.2.1.1.1.07 - TRANSFERÊNCIAS CORRENTES	0,00	118.230.759,55	108.591.131,82	9.639.627,73D
6.2.1.1.1.07.01 - TRANSFERÊNCIAS INTRAGOVERNAMENTAIS	0,00	118.230.759,55	108.591.131,82	9.639.627,73D

Conta	Saldo Anterior	Débitos	Créditos	Saldo
6.2.1.1.1.07.01.02 - TRANSFERÊNCIAS DOS CONSELHOS REGIONAIS DE ENFERMAGEM- CORENS	0,00	118.230.759,55	108.591.131,82	9.639.627,73D
6.2.1.1.1.07.01.02.001 - COREN Acre	0,00	363.074,73	311.187,56	51.887,17D
6.2.1.1.1.07.01.02.002 - COREN Alagoas	0,00	1.070.505,29	884.015,34	186.489,95D
6.2.1.1.1.07.01.02.003 - COREN Amapá	0,00	355.766,57	265.000,00	90.766,57D
6.2.1.1.1.07.01.02.004 - COREN Amazonas	0,00	2.198.480,75	2.021.723,59	176.757,16D
6.2.1.1.1.07.01.02.005 - COREN Bahia	0,00	6.614.446,69	5.983.739,35	630.707,34D
6.2.1.1.1.07.01.02.006 - COREN Ceará	0,00	3.977.586,43	3.190.122,34	787.464,09D
6.2.1.1.1.07.01.02.007 - COREN Distrito Federal	0,00	3.903.359,38	3.224.131,52	679.227,86D
6.2.1.1.1.07.01.02.008 - COREN Espírito Santo	0,00	1.942.574,97	1.973.247,41	30.672,44C
6.2.1.1.1.07.01.02.009 - COREN Goiás	0,00	3.362.055,41	2.895.297,65	466.757,76D
6.2.1.1.1.07.01.02.010 - COREN Maranhão	0,00	1.588.542,58	2.006.182,50	417.639,92C
6.2.1.1.1.07.01.02.011 - COREN Mato Grosso	0,00	2.191.925,91	1.915.610,00	276.315,91D
6.2.1.1.1.07.01.02.012 - COREN Mato Grosso Do Sul	0,00	1.672.768,65	1.421.961,44	250.807,21D
6.2.1.1.1.07.01.02.013 - COREN Minas Gerais	0,00	10.276.172,95	9.409.969,80	866.203,15D
6.2.1.1.1.07.01.02.014 - COREN Pará	0,00	2.827.531,78	2.341.171,16	486.360,62D
6.2.1.1.1.07.01.02.015 - COREN Paraíba	0,00	1.947.158,05	1.801.751,85	145.406,20D
6.2.1.1.1.07.01.02.016 - COREN Paraná	0,00	5.567.942,72	5.197.393,31	370.549,41D
6.2.1.1.1.07.01.02.017 - COREN Pernambuco	0,00	3.755.876,68	3.422.120,44	333.756,24D
6.2.1.1.1.07.01.02.018 - COREN Piauí	0,00	1.678.494,18	1.544.019,21	134.474,97D
6.2.1.1.1.07.01.02.019 - COREN Rio De Janeiro	0,00	10.736.457,50	10.476.011,86	260.445,64D
6.2.1.1.1.07.01.02.020 - COREN Rio Grande Do Norte	0,00	1.720.533,22	1.545.539,63	174.993,59D
6.2.1.1.1.07.01.02.021 - COREN Rio Grande Do Sul	0,00	6.844.211,80	6.492.153,94	352.057,86D
6.2.1.1.1.07.01.02.022 - COREN Rondônia	0,00	628.230,04	654.637,50	26.407,46C
6.2.1.1.1.07.01.02.023 - COREN Roraima	0,00	379.336,85	260.417,36	118.919,49D
6.2.1.1.1.07.01.02.024 - COREN Santa Catarina	0,00	3.825.783,65	3.521.868,95	303.914,70D
6.2.1.1.1.07.01.02.025 - COREN São Paulo	0,00	36.893.433,41	34.233.825,13	2.659.608,28D

Conta	Saldo Anterior	Débitos	Créditos	Saldo
6.2.1.1.1.07.01.02.026 - COREN Sergipe	0,00	975.701,95	928.980,85	46.721,10D
6.2.1.1.1.07.01.02.027 - COREN Tocantins	0,00	932.807,41	669.052,13	263.755,28D
6.2.1.1.1.09 - OUTRAS RECEITAS CORRENTES	0,00	1.987.370,28	1.138.466,37	848.903,91D
6.2.1.1.1.09.01 - MULTAS ADMINISTRATIVAS, CONTRATUAIS E JUDICIAIS - CONSOLIDAÇÃO	0,00	61.777,40	0,00	61.777,40D
6.2.1.1.1.09.01.01 - Multas Administrativas, Contratuais e Judiciais	0,00	61.777,40	0,00	61.777,40D
6.2.1.1.1.09.02 - INDENIZAÇÕES, RESTITUIÇÕES E RESSARCIMENTO	0,00	1.758.745,90	1.078.466,37	680.279,53D
6.2.1.1.1.09.02.01 - Indenizações e Restituições de Convênios	0,00	1.313.492,56	767.774,35	545.718,21D
6.2.1.1.1.09.02.03 - Reposição/Indenização De Servidores/Agentes Públicos	0,00	334,19	0,00	334,19D
6.2.1.1.1.09.02.04 - Indenizações e Restituições de FUNAD	0,00	233.124,29	50.000,00	183.124,29D
6.2.1.1.1.09.02.05 - Indenizações e Restituições de Diárias	0,00	23.645,00	5.000,00	18.645,00D
6.2.1.1.1.09.02.99 - Outras Indenizações e Restituições	0,00	188.149,86	255.692,02	67.542,16C
6.2.1.1.1.09.09 - DEMAIS RECEITAS CORRENTES	0,00	166.846,98	60.000,00	106.846,98D
6.2.1.1.1.09.09.01 - Outras Variações Monetárias	0,00	145.983,57	10.000,00	135.983,57D
6.2.1.1.1.09.09.02 - Outras Variações Cambiais	0,00	6.839,20	0,00	6.839,20D
6.2.1.1.1.09.09.03 - Receita de Ações Judiciais	0,00	10.400,00	50.000,00	39.600,00C
6.2.1.1.1.09.09.99 - Outras Receitas Correntes	0,00	3.624,21	0,00	3.624,21D
6.2.1.1.2 - RECEITAS DE CAPITAL	0,00	1.492.606,16	500.000,00	992.606,16D
6.2.1.1.2.03 - AMORTIZAÇÕES DE EMPRÉSTIMOS CONCEDIDOS	0,00	657.133,50	500.000,00	157.133,50D
6.2.1.1.2.03.01 - Amortizações de Empréstimos Concedidos	0,00	657.133,50	500.000,00	157.133,50D
6.2.1.1.2.04 - TRANSFERÊNCIAS DE CAPITAL	0,00	835.472,66	0,00	835.472,66D
6.2.1.1.2.04.01 - Intragovernamentais	0,00	835.472,66	0,00	835.472,66D
6.2.1.2 - RECEITA REALIZADA	0,00	621.578,47	129.751.418,32	129.129.839,85C
6.2.1.2.1 - RECEITAS CORRENTE	0,00	621.578,47	128.258.812,16	127.637.233,69C
6.2.1.2.1.03 - RECEITAS PATRIMONIAIS	0,00	79,68	8.040.682,33	8.040.602,65C
6.2.1.2.1.03.02 - RECEITAS DE VALORES MOBILIÁRIOS	0,00	79,68	7.898.577,07	7.898.497,39C
6.2.1.2.1.03.02.02 - RECEITAS DE APLICAÇÃO FINANCEIRAS	0,00	79,68	7.898.577,07	7.898.497,39C

Conta	Saldo Anterior	Débitos	Créditos	Saldo
6.2.1.2.1.03.02.02.001 - Aplicações Fundos de Curto Prazo/CDB	0,00	79,68	7.898.577,07	7.898.497,39C
6.2.1.2.1.03.09 - OUTRAS VARIAÇÕES PATRIMONIAIS AUMENTATIVAS - FINANCEIRAS	0,00	0,00	142.105,26	142.105,26C
6.2.1.2.1.03.09.01 - Juros e Encargos Sobre Empréstimos Concedidos	0,00	0,00	142.105,26	142.105,26C
6.2.1.2.1.07 - TRANSFERÊNCIAS CORRENTES	0,00	248.032,42	118.230.759,55	117.982.727,13C
6.2.1.2.1.07.01 - TRANSFERÊNCIAS INTRAGOVERNAMENTAIS	0,00	248.032,42	118.230.759,55	117.982.727,13C
6.2.1.2.1.07.01.02 - TRANSFERÊNCIAS DOS CONSELHOS REGIONAIS DE ENFERMAGEM- CORENS	0,00	248.032,42	118.230.759,55	117.982.727,13C
6.2.1.2.1.07.01.02.001 - COREN Acre	0,00	0,00	363.074,73	363.074,73C
6.2.1.2.1.07.01.02.002 - COREN Alagoas	0,00	0,00	1.070.505,29	1.070.505,29C
6.2.1.2.1.07.01.02.003 - COREN Amapá	0,00	0,00	355.766,57	355.766,57C
6.2.1.2.1.07.01.02.004 - COREN Amazonas	0,00	0,00	2.198.480,75	2.198.480,75C
6.2.1.2.1.07.01.02.005 - COREN Bahia	0,00	143.409,59	6.614.446,69	6.471.037,10C
6.2.1.2.1.07.01.02.006 - COREN Ceará	0,00	0,00	3.977.586,43	3.977.586,43C
6.2.1.2.1.07.01.02.007 - COREN Distrito Federal	0,00	1.742,02	3.903.359,38	3.901.617,36C
6.2.1.2.1.07.01.02.008 - COREN Espírito Santo	0,00	0,00	1.942.574,97	1.942.574,97C
6.2.1.2.1.07.01.02.009 - COREN Goiás	0,00	0,00	3.362.055,41	3.362.055,41C
6.2.1.2.1.07.01.02.010 - COREN Maranhão	0,00	0,00	1.588.542,58	1.588.542,58C
6.2.1.2.1.07.01.02.011 - COREN Mato Grosso	0,00	102.880,81	2.191.925,91	2.089.045,10C
6.2.1.2.1.07.01.02.012 - COREN Mato Grosso Do Sul	0,00	0,00	1.672.768,65	1.672.768,65C
6.2.1.2.1.07.01.02.013 - COREN Minas Gerais	0,00	0,00	10.276.172,95	10.276.172,95C
6.2.1.2.1.07.01.02.014 - COREN Pará	0,00	0,00	2.827.531,78	2.827.531,78C
6.2.1.2.1.07.01.02.015 - COREN Paraíba	0,00	0,00	1.947.158,05	1.947.158,05C
6.2.1.2.1.07.01.02.016 - COREN Paraná	0,00	0,00	5.567.942,72	5.567.942,72C
6.2.1.2.1.07.01.02.017 - COREN Pernambuco	0,00	0,00	3.755.876,68	3.755.876,68C
6.2.1.2.1.07.01.02.018 - COREN Piauí	0,00	0,00	1.678.494,18	1.678.494,18C
6.2.1.2.1.07.01.02.019 - COREN Rio De Janeiro	0,00	0,00	10.736.457,50	10.736.457,50C
6.2.1.2.1.07.01.02.020 - COREN Rio Grande Do Norte	0,00	0,00	1.720.533,22	1.720.533,22C

Conta	Saldo Anterior	Débitos	Créditos	Saldo
6.2.1.2.1.07.01.02.021 - COREN Rio Grande Do Sul	0,00	0,00	6.844.211,80	6.844.211,80C
6.2.1.2.1.07.01.02.022 - COREN Rondônia	0,00	0,00	628.230,04	628.230,04C
6.2.1.2.1.07.01.02.023 - COREN Roraima	0,00	0,00	379.336,85	379.336,85C
6.2.1.2.1.07.01.02.024 - COREN Santa Catarina	0,00	0,00	3.825.783,65	3.825.783,65C
6.2.1.2.1.07.01.02.025 - COREN São Paulo	0,00	0,00	36.893.433,41	36.893.433,41C
6.2.1.2.1.07.01.02.026 - COREN Sergipe	0,00	0,00	975.701,95	975.701,95C
6.2.1.2.1.07.01.02.027 - COREN Tocantins	0,00	0,00	932.807,41	932.807,41C
6.2.1.2.1.09 - OUTRAS RECEITAS CORRENTES	0,00	373.466,37	1.987.370,28	1.613.903,91C
6.2.1.2.1.09.01 - MULTAS ADMINISTRATIVAS, CONTRATUAIS E JUDICIAIS - CONSOLIDAÇÃO	0,00	0,00	61.777,40	61.777,40C
6.2.1.2.1.09.01.01 - Multas Administrativas, Contratuais e Judiciais	0,00	0,00	61.777,40	61.777,40C
6.2.1.2.1.09.02 - INDENIZAÇÕES, RESTITUIÇÕES E RESSARCIMENTO	0,00	373.466,37	1.758.745,90	1.385.279,53C
6.2.1.2.1.09.02.01 - Indenizações e Restituições de Convênios	0,00	267.774,35	1.313.492,56	1.045.718,21C
6.2.1.2.1.09.02.03 - Reposição/Indenização De Servidores/Agentes Públicos	0,00	0,00	334,19	334,19C
6.2.1.2.1.09.02.04 - Indenizações e Restituições de FUNAD	0,00	0,00	233.124,29	233.124,29C
6.2.1.2.1.09.02.05 - Indenizações e Restituições de Diárias	0,00	0,00	23.645,00	23.645,00C
6.2.1.2.1.09.02.99 - Outras Indenizações e Restituições	0,00	105.692,02	188.149,86	82.457,84C
6.2.1.2.1.09.09 - DEMAIS RECEITAS CORRENTES	0,00	0,00	166.846,98	166.846,98C
6.2.1.2.1.09.09.01 - Outras Variações Monetárias	0,00	0,00	145.983,57	145.983,57C
6.2.1.2.1.09.09.02 - Outras Variações Cambiais	0,00	0,00	6.839,20	6.839,20C
6.2.1.2.1.09.09.03 - Receita de Ações Judiciais	0,00	0,00	10.400,00	10.400,00C
6.2.1.2.1.09.09.99 - Outras Receitas Correntes	0,00	0,00	3.624,21	3.624,21C
6.2.1.2.2 - RECEITAS DE CAPITAL	0,00	0,00	1.492.606,16	1.492.606,16C
6.2.1.2.2.03 - AMORTIZAÇÕES DE EMPRÉSTIMOS CONCEDIDOS	0,00	0,00	657.133,50	657.133,50C
6.2.1.2.2.03.01 - Amortizações de Empréstimos Concedidos	0,00	0,00	657.133,50	657.133,50C
6.2.1.2.2.04 - TRANSFERÊNCIAS DE CAPITAL	0,00	0,00	835.472,66	835.472,66C
6.2.1.2.2.04.01 - Intragovernamentais	0,00	0,00	835.472,66	835.472,66C

Conta	Saldo Anterior	Débitos	Créditos	Saldo
6.2.2 - EXECUÇÃO DA DESPESA	0,00	331.669.736,91	543.959.989,91	212.290.253,00C
6.2.2.1 - DISPONIBILIDADES DE CREDITO	0,00	331.669.736,91	543.959.989,91	212.290.253,00C
6.2.2.1.1 - CREDITO DISPONÍVEL	0,00	129.311.239,39	245.152.323,45	115.841.084,06C
6.2.2.1.1.01 - CREDITO DISPONIVEL - DESPESA CORRENTE	0,00	114.597.234,61	154.388.636,74	39.791.402,13C
6.2.2.1.1.01.31 - PESSOAL E ENCARGOS SOCIAIS	0,00	42.873.888,31	57.402.087,94	14.528.199,63C
6.2.2.1.1.01.31.90 - APLICAÇÕES DIRETAS	0,00	42.873.888,31	57.402.087,94	14.528.199,63C
6.2.2.1.1.01.31.90.001 - APOSENTADORIAS DO RPPS	0,00	81.480,19	95.210,78	13.730,59C
6.2.2.1.1.01.31.90.001.001 - PROVENTOS - PESSOAL CIVIL	0,00	81.480,19	95.210,78	13.730,59C
6.2.2.1.1.01.31.90.001.001.002 - Aposentadorias Compulsórias	0,00	81.480,19	95.210,78	13.730,59C
6.2.2.1.1.01.31.90.008 - OUTROS BENEFÍCIOS ASSISTENCIAIS DO SERVIDOR OU DO MILITAR	0,00	1.317.985,06	1.426.076,88	108.091,82C
6.2.2.1.1.01.31.90.008.001 - Auxílio Creche	0,00	161.532,89	176.003,37	14.470,48C
6.2.2.1.1.01.31.90.008.002 - Auxílio Especialização	0,00	40.000,00	133.621,34	93.621,34C
6.2.2.1.1.01.31.90.008.006 - Auxílio Saúde aos Servidores	0,00	1.116.452,17	1.116.452,17	0,00
6.2.2.1.1.01.31.90.011 - VENCIMENTOS E VANTAGENS FIXAS - PESSOAL CIVIL	0,00	29.645.830,74	35.317.285,61	5.671.454,87C
6.2.2.1.1.01.31.90.011.001 - Vencimentos e Salários	0,00	19.010.743,46	22.536.260,23	3.525.516,77C
6.2.2.1.1.01.31.90.011.002 - Adicional Noturno	0,00	3.170,00	6.340,00	3.170,00C
6.2.2.1.1.01.31.90.011.014 - Gratificação Por Exercício de Cargos e Funções	0,00	1.933.674,01	2.132.287,24	198.613,23C
6.2.2.1.1.01.31.90.011.018 - Gratificação por Tempo de Serviço	0,00	2.195.226,55	2.343.579,66	148.353,11C
6.2.2.1.1.01.31.90.011.021 - Férias	0,00	1.814.559,68	2.201.872,70	387.313,02C
6.2.2.1.1.01.31.90.011.022 - 13. Salário	0,00	2.964.378,58	4.029.442,76	1.065.064,18C
6.2.2.1.1.01.31.90.011.023 - Férias - Abono Pecuniário	0,00	294.315,31	365.550,32	71.235,01C
6.2.2.1.1.01.31.90.011.024 - Ferias - Abono Constitucional	0,00	738.605,10	910.935,32	172.330,22C
6.2.2.1.1.01.31.90.011.099 - Outros Vencimentos e Vantagens Fixas - Pessoal Civil – RGPS	0,00	691.158,05	791.017,38	99.859,33C
6.2.2.1.1.01.31.90.011.099.001 - Gratificação de Qualificação	0,00	691.158,05	791.017,38	99.859,33C
6.2.2.1.1.01.31.90.013 - OBRIGAÇÕES PATRONAIS	0,00	9.683.096,18	12.220.179,54	2.537.083,36C
6.2.2.1.1.01.31.90.013.001 - Contribuições Previdenciárias - RGPS	0,00	6.778.167,33	8.581.812,29	1.803.644,96C

Conta	Saldo Anterior	Débitos	Créditos	Saldo
6.2.2.1.1.01.31.90.013.006 - Contribuição para o PIS sobre Folha de Pagamento	0,00	322.769,87	383.386,23	60.616,36C
6.2.2.1.1.01.31.90.013.007 - FGTS	0,00	2.582.158,98	3.254.981,02	672.822,04C
6.2.2.1.1.01.31.90.016 - OUTRAS DESPESAS VARIÁVEIS - PESSOAL CIVIL - RGPS	0,00	1.683.999,96	3.012.019,57	1.328.019,61C
6.2.2.1.1.01.31.90.016.001 - Gratificação / Salário - Substituições	0,00	1.663.999,96	2.946.254,73	1.282.254,77C
6.2.2.1.1.01.31.90.016.004 - Horas Extras	0,00	20.000,00	65.764,84	45.764,84C
6.2.2.1.1.01.31.90.091 - SENTENÇAS JUDICIAIS	0,00	324.078,02	3.198.016,29	2.873.938,27C
6.2.2.1.1.01.31.90.091.001 - Sentenças / Decisões Judiciais Trabalhistas - Trânsito em Julgado - e Encargos	0,00	324.078,02	3.198.016,29	2.873.938,27C
6.2.2.1.1.01.31.90.092 - Despesas de Exercícios Anteriores (Trabalhistas)	0,00	25.842,71	1.615.361,20	1.589.518,49C
6.2.2.1.1.01.31.90.094 - INDENIZAÇÕES E RESTITUIÇÕES TRABALHISTAS	0,00	111.575,45	517.938,07	406.362,62C
6.2.2.1.1.01.31.90.094.001 - Férias Indenizadas	0,00	111.575,45	265.094,57	153.519,12C
6.2.2.1.1.01.31.90.094.002 - Aviso Prévio Indenizado	0,00	0,00	50.000,00	50.000,00C
6.2.2.1.1.01.31.90.094.003 - Multas e Contribuições sobre Depósitos do FGTS	0,00	0,00	50.000,00	50.000,00C
6.2.2.1.1.01.31.90.094.006 - Outras Indenizações Trabalhistas	0,00	0,00	152.843,50	152.843,50C
6.2.2.1.1.01.33 - OUTRAS DESPESAS CORRENTES	0,00	71.723.346,30	96.986.548,80	25.263.202,50C
6.2.2.1.1.01.33.50 - TRANSFERÊNCIAS A INSTITUIÇÕES PRIVADAS SEM FINS LUCRATIVOS	0,00	2.333.451,97	2.707.947,98	374.496,01C
6.2.2.1.1.01.33.50.041 - CONTRIBUIÇÕES	0,00	2.333.451,97	2.707.947,98	374.496,01C
6.2.2.1.1.01.33.50.041.001 - Contribuições em Geral	0,00	1.533.451,97	1.798.727,43	265.275,46C
6.2.2.1.1.01.33.50.041.002 - CIE - Conselho Internacional de Enfermagem	0,00	800.000,00	909.220,55	109.220,55C
6.2.2.1.1.01.33.90 - APLICAÇÕES DIRETAS	0,00	69.389.894,33	94.278.600,82	24.888.706,49C
6.2.2.1.1.01.33.90.014 - DIÁRIAS	0,00	7.577.107,86	8.241.250,32	664.142,46C
6.2.2.1.1.01.33.90.014.001 - Diárias Pessoal Civil	0,00	1.475.799,39	1.741.817,27	266.017,88C
6.2.2.1.1.01.33.90.014.003 - Diárias - Colaboradores Eventuais	0,00	3.809.807,17	3.871.918,47	62.111,30C
6.2.2.1.1.01.33.90.014.004 - Diárias a Conselheiros	0,00	2.291.501,30	2.627.514,58	336.013,28C
6.2.2.1.1.01.33.90.030 - MATERIAL DE CONSUMO	0,00	7.136.103,77	8.691.699,57	1.555.595,80C
6.2.2.1.1.01.33.90.030.001 - Combustíveis e Lubrificantes Automotivos	0,00	67.035,63	107.857,78	40.822,15C
6.2.2.1.1.01.33.90.030.006 - Gêneros Alimentícios	0,00	23.636,94	90.172,80	66.535,86C

Conta	Saldo Anterior	Débitos	Créditos	Saldo
6.2.2.1.1.01.33.90.030.016 - Material de Expediente	0,00	62.153,23	114.709,37	52.556,14C
6.2.2.1.1.01.33.90.030.017 - Material de Processamento de Dados	0,00	5.019,14	102.391,40	97.372,26C
6.2.2.1.1.01.33.90.030.019 - Material de Acondicionamento e Embalagem	0,00	202,00	212,51	10,51C
6.2.2.1.1.01.33.90.030.021 - Material de Copa e Cozinha	0,00	6.798,63	7.667,46	868,83C
6.2.2.1.1.01.33.90.030.022 - Material de Limpeza e Prod. de Higienização	0,00	7.585,45	49.862,75	42.277,30C
6.2.2.1.1.01.33.90.030.026 - Material Elétrico e Eletrônico	0,00	356,20	800,90	444,70C
6.2.2.1.1.01.33.90.030.099 - OUTROS MATERIAIS DE USO NÃO DURADOURO	0,00	6.963.316,55	8.218.024,60	1.254.708,05C
6.2.2.1.1.01.33.90.030.099.001 - Carteiras de Identificação Profissional	0,00	6.963.316,55	8.205.204,60	1.241.888,05C
6.2.2.1.1.01.33.90.030.099.002 - Materiais de Conservação e Restauração - Biblioteca	0,00	0,00	12.820,00	12.820,00C
6.2.2.1.1.01.33.90.033 - PASSAGENS E DESPESAS COM LOCOMOÇÃO	0,00	8.270.000,00	8.270.000,00	0,00
6.2.2.1.1.01.33.90.033.001 - Passagens Aéreas	0,00	8.270.000,00	8.270.000,00	0,00
6.2.2.1.1.01.33.90.035 - SERVIÇOS DE CONSULTORIA	0,00	19.705,99	952.115,00	932.409,01C
6.2.2.1.1.01.33.90.035.001 - Serviços de Consultoria - PJ	0,00	19.705,99	927.115,00	907.409,01C
6.2.2.1.1.01.33.90.035.002 - Serviços de Consultoria - PF	0,00	0,00	25.000,00	25.000,00C
6.2.2.1.1.01.33.90.036 - OUTROS SERVIÇOS DE TERCEIROS - PESSOA FÍSICA	0,00	450.000,00	587.240,96	137.240,96C
6.2.2.1.1.01.33.90.036.016 - Estagiários	0,00	450.000,00	587.240,96	137.240,96C
6.2.2.1.1.01.33.90.037 - LOCAÇÃO DE MÃO-DE-OBRA	0,00	3.848.887,67	4.866.409,21	1.017.521,54C
6.2.2.1.1.01.33.90.037.001 - Serviços de Segurança	0,00	761.729,27	790.430,57	28.701,30C
6.2.2.1.1.01.33.90.037.002 - Serviços de Limpeza e Higienização com Locação de Mão de Obra	0,00	582.991,36	604.461,17	21.469,81C
6.2.2.1.1.01.33.90.037.099 - Outros Serviços Terceirizados	0,00	2.504.167,04	3.471.517,47	967.350,43C
6.2.2.1.1.01.33.90.039 - OUTROS SERVIÇOS DE TERCEIROS - PESSOA JURÍDICA	0,00	29.630.723,70	44.835.642,97	15.204.919,27C
6.2.2.1.1.01.33.90.039.002 - DEMAIS SERVIÇOS - PESSOAS JURÍDICAS	0,00	29.630.723,70	44.835.642,97	15.204.919,27C
6.2.2.1.1.01.33.90.039.002.001 - Serviços de Água e Esgoto, Energia Elétrica, Gás e Outros.	0,00	384.275,70	413.015,09	28.739,39C
6.2.2.1.1.01.33.90.039.002.002 - Serviços Gráficos e Editoriais	0,00	421.096,70	786.576,07	365.479,37C
6.2.2.1.1.01.33.90.039.002.003 - Correspondência e Cobrança	0,00	542.673,46	783.884,22	241.210,76C

Conta	Saldo Anterior	Débitos	Créditos	Saldo
6.2.2.1.1.01.33.90.039.002.004 - PUBLICIDADE	0,00	8.061.248,58	8.284.347,08	223.098,50C
6.2.2.1.1.01.33.90.039.002.004.001 - Divulgações Diversas	0,00	421.248,58	638.476,28	217.227,70C
6.2.2.1.1.01.33.90.039.002.004.002 - Propaganda e Publicidade	0,00	7.640.000,00	7.645.870,80	5.870,80C
6.2.2.1.1.01.33.90.039.002.006 - Assinaturas de Periódicos e Anuidades	0,00	5.216,41	11.651,10	6.434,69C
6.2.2.1.1.01.33.90.039.002.007 - Serviços de Cópias e Reprodução de Documentos	0,00	386.793,16	1.266.539,78	879.746,62C
6.2.2.1.1.01.33.90.039.002.008 - Serviços de Áudio, Vídeo e Foto	0,00	973,24	61.835,78	60.862,54C
6.2.2.1.1.01.33.90.039.002.009 - SERVIÇOS DE TRANSPORTE	0,00	107.170,41	237.972,70	130.802,29C
6.2.2.1.1.01.33.90.039.002.009.001 - Transporte em Geral	0,00	0,00	30.000,00	30.000,00C
6.2.2.1.1.01.33.90.039.002.009.002 - Fretes	0,00	107.170,41	207.972,70	100.802,29C
6.2.2.1.1.01.33.90.039.002.010 - Intermediação de Estágios	0,00	20.050,26	24.320,00	4.269,74C
6.2.2.1.1.01.33.90.039.002.012 - LOCAÇÕES	0,00	314.817,94	332.858,15	18.040,21C
6.2.2.1.1.01.33.90.039.002.012.001 - Locação de Bens Imóveis	0,00	183.031,50	194.494,20	11.462,70C
6.2.2.1.1.01.33.90.039.002.012.002 - Locação de Bens Móveis	0,00	131.786,44	138.363,95	6.577,51C
6.2.2.1.1.01.33.90.039.002.013 - Serviços de Alimentação	0,00	169.231,25	275.919,30	106.688,05C
6.2.2.1.1.01.33.90.039.002.014 - Serviços Relacionados a Tecnologia da Informação	0,00	834.559,00	2.841.635,06	2.007.076,06C
6.2.2.1.1.01.33.90.039.002.015 - Manutenção e Conservação de Bens Móveis e Imóveis/Instalações	0,00	721.625,27	1.319.810,88	598.185,61C
6.2.2.1.1.01.33.90.039.002.016 - SERVIÇOS DE APOIO DO ENSINO	0,00	5.922.814,02	11.882.886,70	5.960.072,68C
6.2.2.1.1.01.33.90.039.002.016.001 - Palestras, Cursos e Capacitação	0,00	163.946,17	463.854,57	299.908,40C
6.2.2.1.1.01.33.90.039.002.016.002 - Participação de Conselheiros/Colaboradores em Palestras, Congressos, Seminários e Afins	0,00	27.385,72	163.150,00	135.764,28C
6.2.2.1.1.01.33.90.039.002.016.003 - Educação Permanente	0,00	3.733.866,66	4.733.866,66	1.000.000,00C
6.2.2.1.1.01.33.90.039.002.016.004 - Serviços de Pesquisas	0,00	1.997.615,47	6.522.015,47	4.524.400,00C
6.2.2.1.1.01.33.90.039.002.018 - Seguros em Geral	0,00	26.320,00	295.400,00	269.080,00C
6.2.2.1.1.01.33.90.039.002.021 - Serviços Técnicos Profissionais	0,00	1.200.000,00	3.073.100,00	1.873.100,00C
6.2.2.1.1.01.33.90.039.002.022 - Serviços Médico-Hospitalar, Odontol. e Laboratoriais	0,00	47.576,00	57.972,22	10.396,22C
6.2.2.1.1.01.33.90.039.002.023 - Perícia	0,00	1.500,00	3.148,96	1.648,96C

Conta	Saldo Anterior	Débitos	Créditos	Saldo
6.2.2.1.1.01.33.90.039.002.024 - Telefonia Móvel e Fixa	0,00	546.725,22	1.201.640,61	654.915,39C
6.2.2.1.1.01.33.90.039.002.025 - Serviços Bancários	0,00	250.000,00	626.499,44	376.499,44C
6.2.2.1.1.01.33.90.039.002.026 - Taxa de Condomínio	0,00	200.000,00	240.187,35	40.187,35C
6.2.2.1.1.01.33.90.039.002.027 - Congresso Brasileiro dos Conselhos de Enfermagem - CBCENF	0,00	7.204.829,99	7.819.200,00	614.370,01C
6.2.2.1.1.01.33.90.039.002.028 - Congressos, Convenções, Conferências, Seminários, Simpósios e Reuniões	0,00	1.788.157,91	1.973.880,65	185.722,74C
6.2.2.1.1.01.33.90.039.002.032 - Serviços Judiciários (PJ)	0,00	8.783,18	40.781,83	31.998,65C
6.2.2.1.1.01.33.90.039.002.033 - Auditoria Externa	0,00	32.026,00	80.000,00	47.974,00C
6.2.2.1.1.01.33.90.039.002.035 - Patrocínio	0,00	432.260,00	835.580,00	403.320,00C
6.2.2.1.1.01.33.90.039.002.044 - Seleção e Treinamento	0,00	0,00	50.000,00	50.000,00C
6.2.2.1.1.01.33.90.039.002.099 - OUTROS SERVIÇOS	0,00	0,00	15.000,00	15.000,00C
6.2.2.1.1.01.33.90.041 - CONTRIBUIÇÕES	0,00	6.863.114,35	10.661.024,66	3.797.910,31C
6.2.2.1.1.01.33.90.041.002 - PLATEC - COFEN	0,00	5.084.984,50	7.292.522,75	2.207.538,25C
6.2.2.1.1.01.33.90.041.002.001 - Programa de Apoio e Fortalecimento Institucional	0,00	315.895,87	1.020.264,88	704.369,01C
6.2.2.1.1.01.33.90.041.002.002 - Programa de Apoio aos Profissionais de Enfermagem	0,00	4.769.088,63	6.272.257,87	1.503.169,24C
6.2.2.1.1.01.33.90.041.003 - OUTRAS TRANSFERENCIAS INTRAGOVERNAMENTAIS	0,00	1.778.129,85	3.368.501,91	1.590.372,06C
6.2.2.1.1.01.33.90.041.003.001 - Fundo de Apoio Administrativo - FUNAD	0,00	1.778.129,85	3.368.501,91	1.590.372,06C
6.2.2.1.1.01.33.90.046 - AUXÍLIO ALIMENTAÇÃO	0,00	2.799.525,24	3.114.276,65	314.751,41C
6.2.2.1.1.01.33.90.046.001 - Auxílio Alimentação / Refeição	0,00	2.799.525,24	3.114.276,65	314.751,41C
6.2.2.1.1.01.33.90.047 - OBRIGAÇÕES TRIBUTÁRIAS E CONTRIBUTIVAS	0,00	40.083,30	63.993,75	23.910,45C
6.2.2.1.1.01.33.90.047.001 - IPTU e Encargos	0,00	20.396,94	20.961,76	564,82C
6.2.2.1.1.01.33.90.047.002 - Taxas Diversas e Encargos	0,00	14.904,34	22.108,90	7.204,56C
6.2.2.1.1.01.33.90.047.004 - Outros Juros e Encargos de Mora	0,00	4.782,02	20.923,09	16.141,07C
6.2.2.1.1.01.33.90.049 - AUXÍLIO TRANSPORTE	0,00	527.227,64	631.616,08	104.388,44C
6.2.2.1.1.01.33.90.049.001 - Auxílio Transporte	0,00	527.227,64	631.616,08	104.388,44C
6.2.2.1.1.01.33.90.067 - DEPÓSITOS COMPULSÓRIOS	0,00	0,00	53.015,54	53.015,54C

Conta	Saldo Anterior	Débitos	Créditos	Saldo
6.2.2.1.1.01.33.90.067.002 - Depósitos Judiciais	0,00	0,00	53.015,54	53.015,54C
6.2.2.1.1.01.33.90.091 - SENTENÇAS JUDICIAIS	0,00	7.609,65	300.016,11	292.406,46C
6.2.2.1.1.01.33.90.091.001 - Sentenças / Decisões Judiciais Não Trabalhistas - Trânsito em Julgado - e Encargos	0,00	7.609,65	300.016,11	292.406,46C
6.2.2.1.1.01.33.90.092 - Despesas de Exercícios Anteriores (Despesas em Geral - Aplic. Diretas)	0,00	70.918,41	100.000,00	29.081,59C
6.2.2.1.1.01.33.90.093 - INDENIZAÇÕES E RESTITUIÇÕES	0,00	2.148.886,75	2.910.300,00	761.413,25C
6.2.2.1.1.01.33.90.093.001 - DESPESAS COM REUNIÕES, REPRESENTAÇÕES, PLENÁRIO E DESLOCAMENTOS	0,00	2.059.950,00	2.130.300,00	70.350,00C
6.2.2.1.1.01.33.90.093.001.001 - Auxílio Representação	0,00	0,00	30.000,00	30.000,00C
6.2.2.1.1.01.33.90.093.001.002 - Jetons e Gratificações a Conselheiros	0,00	2.059.950,00	2.100.300,00	40.350,00C
6.2.2.1.1.01.33.90.093.002 - DEMAIS INDENIZAÇÕES E RESTITUIÇÕES	0,00	88.936,75	780.000,00	691.063,25C
6.2.2.1.1.01.33.90.093.002.003 - Ressarcimento de Anuidades de Exercícios Anteriores	0,00	35.642,75	500.000,00	464.357,25C
6.2.2.1.1.01.33.90.093.002.005 - Juros e Encargos em Indenizações e Restituições	0,00	403,47	30.000,00	29.596,53C
6.2.2.1.1.01.33.90.093.002.099 - Demais Indenizações e Restituições	0,00	52.890,53	250.000,00	197.109,47C
6.2.2.1.1.02 - CREDITO DISPONIVEL - DESPESA CAPITAL	0,00	14.714.004,78	90.763.686,71	76.049.681,93C
6.2.2.1.1.02.44 - INVESTIMENTOS	0,00	14.714.004,78	77.515.469,91	62.801.465,13C
6.2.2.1.1.02.44.90 - INVESTIMENTOS - APLICAÇÕES DIRETAS	0,00	14.714.004,78	77.515.469,91	62.801.465,13C
6.2.2.1.1.02.44.90.042 - TRANSFERÊNCIAS INTRAGOVERNAMENTAIS	0,00	13.994.714,38	30.798.719,75	16.804.005,37C
6.2.2.1.1.02.44.90.042.001 - PLATEC - COFEN (Investimentos)	0,00	13.994.714,38	30.798.719,75	16.804.005,37C
6.2.2.1.1.02.44.90.051 - OBRAS E INSTALAÇÕES	0,00	0,00	20.000,00	20.000,00C
6.2.2.1.1.02.44.90.051.003 - Instalações	0,00	0,00	20.000,00	20.000,00C
6.2.2.1.1.02.44.90.052 - EQUIPAMENTOS E MATERIAL PERMANENTE	0,00	719.290,40	9.896.750,16	9.177.459,76C
6.2.2.1.1.02.44.90.052.001 - Equipamentos para Áudio, Vídeo e Foto (Aparelhos e Equipamentos de Comunicação)	0,00	0,00	692.968,04	692.968,04C
6.2.2.1.1.02.44.90.052.002 - Coleções e Materiais Bibliográficos	0,00	0,00	10.000,00	10.000,00C
6.2.2.1.1.02.44.90.052.004 - Bens de Informática	0,00	317.084,00	1.813.149,64	1.496.065,64C
6.2.2.1.1.02.44.90.052.005 - Máquinas e Equipamentos	0,00	1.617,58	29.233,32	27.615,74C
6.2.2.1.1.02.44.90.052.006 - Móveis e Utensílios	0,00	155.248,61	380.199,16	224.950,55C

Conta	Saldo Anterior	Débitos	Créditos	Saldo
6.2.2.1.1.02.44.90.052.008 - Aparelhos de Copa e Cozinha	0,00	2.340,21	3.200,00	859,79C
6.2.2.1.1.02.44.90.052.011 - Softwares e Aquisição de Licenças	0,00	243.000,00	6.968.000,00	6.725.000,00C
6.2.2.1.1.02.44.90.061 - AQUISIÇÕES DE IMÓVEIS	0,00	0,00	36.800.000,00	36.800.000,00C
6.2.2.1.1.02.45 - INVERSÕES FINANCEIRAS	0,00	0,00	13.248.216,80	13.248.216,80C
6.2.2.1.1.02.45.90 - INVERSÕES FINANCEIRAS – APLICAÇÕES DIRETAS	0,00	0,00	13.248.216,80	13.248.216,80C
6.2.2.1.1.02.45.90.061 - AQUISIÇÃO DE IMÓVEIS	0,00	0,00	13.248.216,80	13.248.216,80C
6.2.2.1.1.02.45.90.061.003 - Edifícios	0,00	0,00	13.248.216,80	13.248.216,80C
6.2.2.1.3 - CREDITO UTILIZADO	0,00	202.358.497,52	298.807.666,46	96.449.168,94C
6.2.2.1.3.01 - CREDITO EMPENHADO A LIQUIDAR	0,00	107.871.815,36	114.316.063,82	6.444.248,46C
6.2.2.1.3.01.01 - CREDITO EMPENHADO A LIQUIDAR - DESPESA CORRENTE	0,00	104.464.706,87	110.681.750,34	6.217.043,47C
6.2.2.1.3.01.01.31 - PESSOAL E ENCARGOS SOCIAIS	0,00	42.728.612,34	42.812.315,25	83.702,91C
6.2.2.1.3.01.01.31.090 - APLICAÇÕES DIRETAS	0,00	42.728.612,34	42.812.315,25	83.702,91C
6.2.2.1.3.01.01.31.090.001 - APOSENTADORIAS DO RPPS	0,00	81.480,19	81.480,19	0,00
6.2.2.1.3.01.01.31.090.001.001 - PROVENTOS - PESSOAL CIVIL	0,00	81.480,19	81.480,19	0,00
6.2.2.1.3.01.01.31.090.001.001.002 - Aposentadorias Compulsórias	0,00	81.480,19	81.480,19	0,00
6.2.2.1.3.01.01.31.090.008 - OUTROS BENEFÍCIOS ASSISTENCIAIS DO SERVIDOR OU DO MILITAR	0,00	1.249.828,98	1.323.531,89	73.702,91C
6.2.2.1.3.01.01.31.090.008.001 - Auxílio Creche	0,00	146.532,85	161.532,89	15.000,04C
6.2.2.1.3.01.01.31.090.008.002 - Auxílio Especialização	0,00	40.000,00	40.000,00	0,00
6.2.2.1.3.01.01.31.090.008.006 - Auxílio Saúde aos Servidores	0,00	1.063.296,13	1.121.999,00	58.702,87C
6.2.2.1.3.01.01.31.090.011 - VENCIMENTOS E VANTAGENS FIXAS - PESSOAL CIVIL	0,00	29.745.749,04	29.745.749,04	0,00
6.2.2.1.3.01.01.31.090.011.001 - Vencimentos e Salários	0,00	18.980.714,08	18.980.714,08	0,00
6.2.2.1.3.01.01.31.090.011.002 - Adicional Noturno	0,00	3.170,00	3.170,00	0,00
6.2.2.1.3.01.01.31.090.011.014 - Gratificação Por Exercício de Cargos e Funções	0,00	1.933.674,01	1.933.674,01	0,00
6.2.2.1.3.01.01.31.090.011.018 - Gratificação por Tempo de Serviço	0,00	2.209.867,77	2.209.867,77	0,00
6.2.2.1.3.01.01.31.090.011.021 - Férias	0,00	1.841.498,73	1.841.498,73	0,00
6.2.2.1.3.01.01.31.090.011.022 - 13. Salário	0,00	3.036.939,87	3.036.939,87	0,00

Conta	Saldo Anterior	Débitos	Créditos	Saldo
6.2.2.1.3.01.01.31.090.011.023 - Férias - Abono Pecuniário	0,00	296.169,06	296.169,06	0,00
6.2.2.1.3.01.01.31.090.011.024 - Férias - Abono Constitucional	0,00	741.576,60	741.576,60	0,00
6.2.2.1.3.01.01.31.090.011.099 - Outros Vencimentos e Vantagens Fixas - Pessoal Civil - RGPS	0,00	702.138,92	702.138,92	0,00
6.2.2.1.3.01.01.31.090.011.099.001 - Gratificação de Qualificação	0,00	702.138,92	702.138,92	0,00
6.2.2.1.3.01.01.31.090.013 - OBRIGAÇÕES PATRONAIS	0,00	9.745.849,82	9.745.849,82	0,00
6.2.2.1.3.01.01.31.090.013.001 - Contribuições Previdenciárias - RGPS	0,00	6.821.811,91	6.821.811,91	0,00
6.2.2.1.3.01.01.31.090.013.006 - Contribuição para o PIS sobre Folha de Pagamento	0,00	324.736,68	324.736,68	0,00
6.2.2.1.3.01.01.31.090.013.007 - FGTS	0,00	2.599.301,23	2.599.301,23	0,00
6.2.2.1.3.01.01.31.090.016 - OUTRAS DESPESAS VARIÁVEIS - PESSOAL CIVIL - RGPS	0,00	1.673.999,96	1.683.999,96	10.000,00C
6.2.2.1.3.01.01.31.090.016.001 - Gratificação / Salário - Substituições	0,00	1.653.999,96	1.663.999,96	10.000,00C
6.2.2.1.3.01.01.31.090.016.004 - Horas Extras	0,00	20.000,00	20.000,00	0,00
6.2.2.1.3.01.01.31.090.091 - SENTENÇAS JUDICIAIS	0,00	86.851,62	86.851,62	0,00
6.2.2.1.3.01.01.31.090.091.001 - Sentenças / Decisões Judiciais Trabalhistas - Trânsito em Julgado - e Encargos	0,00	86.851,62	86.851,62	0,00
6.2.2.1.3.01.01.31.090.092 - Despesas de Exercícios Anteriores (Trabalhistas)	0,00	25.842,71	25.842,71	0,00
6.2.2.1.3.01.01.31.090.094 - INDENIZAÇÕES E RESTITUIÇÕES TRABALHISTAS	0,00	119.010,02	119.010,02	0,00
6.2.2.1.3.01.01.31.090.094.001 - Férias Indenizadas	0,00	119.010,02	119.010,02	0,00
6.2.2.1.3.01.01.33 - OUTRAS DESPESAS CORRENTES	0,00	61.736.094,53	67.869.435,09	6.133.340,56C
6.2.2.1.3.01.01.33.050 - TRANSFERÊNCIAS A INSTITUIÇÕES PRIVADAS SEM FINS LUCRATIVOS	0,00	2.237.781,11	2.237.781,11	0,00
6.2.2.1.3.01.01.33.050.041 - CONTRIBUIÇÕES	0,00	2.237.781,11	2.237.781,11	0,00
6.2.2.1.3.01.01.33.050.041.001 - Contribuições em Geral	0,00	1.437.781,11	1.437.781,11	0,00
6.2.2.1.3.01.01.33.050.041.002 - CIE - Conselho Internacional de Enfermagem	0,00	800.000,00	800.000,00	0,00
6.2.2.1.3.01.01.33.090 - APLICAÇÕES DIRETAS	0,00	59.498.313,42	65.631.653,98	6.133.340,56C
6.2.2.1.3.01.01.33.090.014 - DIÁRIAS	0,00	7.149.809,46	7.149.809,46	0,00
6.2.2.1.3.01.01.33.090.014.001 - Diárias Pessoal Civil	0,00	1.506.649,39	1.506.649,39	0,00
6.2.2.1.3.01.01.33.090.014.003 - Diárias - Colaboradores Eventuais	0,00	3.868.798,39	3.868.798,39	0,00

Conta	Saldo Anterior	Débitos	Créditos	Saldo
6.2.2.1.3.01.01.33.090.014.004 - Diárias a Conselheiros	0,00	1.774.361,68	1.774.361,68	0,00
6.2.2.1.3.01.01.33.090.030 - MATERIAL DE CONSUMO	0,00	6.618.401,72	7.136.103,77	517.702,05C
6.2.2.1.3.01.01.33.090.030.001 - Combustíveis e Lubrificantes Automotivos	0,00	65.035,63	67.035,63	2.000,00C
6.2.2.1.3.01.01.33.090.030.006 - Gêneros Alimentícios	0,00	23.519,44	23.636,94	117,50C
6.2.2.1.3.01.01.33.090.030.016 - Material de Expediente	0,00	47.168,94	62.153,23	14.984,29C
6.2.2.1.3.01.01.33.090.030.017 - Material de Processamento de Dados	0,00	4.927,40	5.019,14	91,74C
6.2.2.1.3.01.01.33.090.030.019 - Material de Acondicionamento e Embalagem	0,00	202,00	202,00	0,00
6.2.2.1.3.01.01.33.090.030.021 - Material de Copa e Cozinha	0,00	6.378,31	6.798,63	420,32C
6.2.2.1.3.01.01.33.090.030.022 - Material de Limpeza e Prod. de Higienização	0,00	7.585,45	7.585,45	0,00
6.2.2.1.3.01.01.33.090.030.026 - Material Elétrico e Eletrônico	0,00	268,00	356,20	88,20C
6.2.2.1.3.01.01.33.090.030.099 - OUTROS MATERIAIS DE USO NÃO DURADOURO	0,00	6.463.316,55	6.963.316,55	500.000,00C
6.2.2.1.3.01.01.33.090.030.099.001 - Carteiras de Identificação Profissional	0,00	6.463.316,55	6.963.316,55	500.000,00C
6.2.2.1.3.01.01.33.090.033 - PASSAGENS E DESPESAS COM LOCOMOÇÃO	0,00	7.614.450,55	8.289.533,95	675.083,40C
6.2.2.1.3.01.01.33.090.033.001 - Passagens Aéreas	0,00	7.614.450,55	8.289.533,95	675.083,40C
6.2.2.1.3.01.01.33.090.035 - SERVIÇOS DE CONSULTORIA	0,00	19.576,00	19.705,99	129,99C
6.2.2.1.3.01.01.33.090.035.001 - Serviços de Consultoria - PJ	0,00	19.576,00	19.705,99	129,99C
6.2.2.1.3.01.01.33.090.036 - OUTROS SERVIÇOS DE TERCEIROS - PESSOA FÍSICA	0,00	450.000,00	450.000,00	0,00
6.2.2.1.3.01.01.33.090.036.016 - Estagiários	0,00	450.000,00	450.000,00	0,00
6.2.2.1.3.01.01.33.090.037 - LOCAÇÃO DE MÃO-DE-OBRA	0,00	3.187.273,63	3.856.890,87	669.617,24C
6.2.2.1.3.01.01.33.090.037.001 - Serviços de Segurança	0,00	606.069,53	761.734,96	155.665,43C
6.2.2.1.3.01.01.33.090.037.002 - Serviços de Limpeza e Higienização com Locação de Mão de Obra	0,00	507.620,67	582.991,36	75.370,69C
6.2.2.1.3.01.01.33.090.037.099 - Outros Serviços Terceirizados	0,00	2.073.583,43	2.512.164,55	438.581,12C
6.2.2.1.3.01.01.33.090.039 - OUTROS SERVIÇOS DE TERCEIROS - PESSOA JURÍDICA	0,00	22.656.574,82	26.883.481,05	4.226.906,23C
6.2.2.1.3.01.01.33.090.039.002 - DEMAIS SERVIÇOS - PESSOAS JURÍDICAS	0,00	22.656.574,82	26.883.481,05	4.226.906,23C
6.2.2.1.3.01.01.33.090.039.002.001 - Serviços de Água e Esgoto, Energia Elétrica, Gás e Outros.	0,00	328.241,27	384.275,70	56.034,43C

Conta	Saldo Anterior	Débitos	Créditos	Saldo
6.2.2.1.3.01.01.33.090.039.002.002 - Serviços Gráficos e Editoriais	0,00	421.096,70	421.096,70	0,00
6.2.2.1.3.01.01.33.090.039.002.003 - Correspondência e Cobrança	0,00	513.747,82	542.673,46	28.925,64C
6.2.2.1.3.01.01.33.090.039.002.004 - PUBLICIDADE	0,00	8.048.840,98	8.061.248,58	12.407,60C
6.2.2.1.3.01.01.33.090.039.002.004.001 - Divulgações Diversas	0,00	408.840,98	421.248,58	12.407,60C
6.2.2.1.3.01.01.33.090.039.002.004.002 - Propaganda e Publicidade	0,00	7.640.000,00	7.640.000,00	0,00
6.2.2.1.3.01.01.33.090.039.002.006 - Assinaturas de Periódicos e Anuidades	0,00	4.781,72	5.216,41	434,69C
6.2.2.1.3.01.01.33.090.039.002.007 - Serviços de Cópias e Reprodução de Documentos	0,00	367.507,11	386.793,16	19.286,05C
6.2.2.1.3.01.01.33.090.039.002.008 - Serviços de Áudio, Vídeo e Foto	0,00	823,54	973,24	149,70C
6.2.2.1.3.01.01.33.090.039.002.009 - SERVIÇOS DE TRANSPORTE	0,00	107.170,41	107.170,41	0,00
6.2.2.1.3.01.01.33.090.039.002.009.002 - Fretes	0,00	107.170,41	107.170,41	0,00
6.2.2.1.3.01.01.33.090.039.002.010 - Intermediação de Estágios	0,00	18.025,00	20.050,26	2.025,26C
6.2.2.1.3.01.01.33.090.039.002.012 - LOCAÇÕES	0,00	297.016,78	314.817,94	17.801,16C
6.2.2.1.3.01.01.33.090.039.002.012.001 - Locação de Bens Imóveis	0,00	182.276,64	183.031,50	754,86C
6.2.2.1.3.01.01.33.090.039.002.012.002 - Locação de Bens Móveis	0,00	114.740,14	131.786,44	17.046,30C
6.2.2.1.3.01.01.33.090.039.002.013 - Serviços de Alimentação	0,00	167.231,25	169.231,25	2.000,00C
6.2.2.1.3.01.01.33.090.039.002.014 - Serviços Relacionados a Tecnologia da Informação	0,00	713.110,82	840.093,50	126.982,68C
6.2.2.1.3.01.01.33.090.039.002.015 - Manutenção e Conservação de Bens Móveis e Imóveis/Instalações	0,00	628.086,05	721.625,27	93.539,22C
6.2.2.1.3.01.01.33.090.039.002.016 - SERVIÇOS DE APOIO DO ENSINO	0,00	4.882.898,02	4.885.546,02	2.648,00C
6.2.2.1.3.01.01.33.090.039.002.016.001 - Palestras, Cursos e Capacitação	0,00	124.030,17	126.678,17	2.648,00C
6.2.2.1.3.01.01.33.090.039.002.016.002 - Participação de Conselheiros/Colaboradores em Palestras, Congressos, Seminários e Afins	0,00	27.385,72	27.385,72	0,00
6.2.2.1.3.01.01.33.090.039.002.016.003 - Educação Permanente	0,00	2.733.866,66	2.733.866,66	0,00
6.2.2.1.3.01.01.33.090.039.002.016.004 - Serviços de Pesquisas	0,00	1.997.615,47	1.997.615,47	0,00
6.2.2.1.3.01.01.33.090.039.002.018 - Seguros em Geral	0,00	26.320,00	26.320,00	0,00
6.2.2.1.3.01.01.33.090.039.002.021 - Serviços Técnicos Profissionais	0,00	1.200.000,00	1.200.000,00	0,00

Conta	Saldo Anterior	Débitos	Créditos	Saldo
6.2.2.1.3.01.01.33.090.039.002.022 - Serviços Médico-Hospitalar, Odontol. e Laboratoriais	0,00	45.813,00	47.576,00	1.763,00C
6.2.2.1.3.01.01.33.090.039.002.023 - Perícia	0,00	1.400,00	1.500,00	100,00C
6.2.2.1.3.01.01.33.090.039.002.024 - Telefonia Móvel e Fixa	0,00	521.231,61	546.725,22	25.493,61C
6.2.2.1.3.01.01.33.090.039.002.025 - Serviços Bancários	0,00	250.001,50	250.001,50	0,00
6.2.2.1.3.01.01.33.090.039.002.026 - Taxa de Condomínio	0,00	200.000,00	200.000,00	0,00
6.2.2.1.3.01.01.33.090.039.002.027 - Congresso Brasileiro dos Conselhos de Enfermagem - CBCENF	0,00	2.573.495,00	6.404.829,99	3.831.334,99C
6.2.2.1.3.01.01.33.090.039.002.028 - Congressos, Convenções, Conferências, Seminários, Simpósios e Reuniões	0,00	872.247,26	872.647,26	400,00C
6.2.2.1.3.01.01.33.090.039.002.032 - Serviços Judiciários (PJ)	0,00	8.711,18	8.783,18	72,00C
6.2.2.1.3.01.01.33.090.039.002.033 - Auditoria Externa	0,00	26.517,80	32.026,00	5.508,20C
6.2.2.1.3.01.01.33.090.039.002.035 - Patrocínio	0,00	432.260,00	432.260,00	0,00
6.2.2.1.3.01.01.33.090.041 - CONTRIBUIÇÕES	0,00	6.225.408,00	6.225.408,00	0,00
6.2.2.1.3.01.01.33.090.041.002 - PLATEC - COFEN	0,00	4.678.776,24	4.678.776,24	0,00
6.2.2.1.3.01.01.33.090.041.002.001 - Programa de Apoio e Fortalecimento Institucional	0,00	165.895,87	165.895,87	0,00
6.2.2.1.3.01.01.33.090.041.002.002 - Programa de Apoio aos Profissionais de Enfermagem	0,00	4.512.880,37	4.512.880,37	0,00
6.2.2.1.3.01.01.33.090.041.003 - OUTRAS TRANSFERENCIAS INTRAGOVERNAMENTAIS	0,00	1.546.631,76	1.546.631,76	0,00
6.2.2.1.3.01.01.33.090.041.003.001 - Fundo de Apoio Administrativo - FUNAD	0,00	1.546.631,76	1.546.631,76	0,00
6.2.2.1.3.01.01.33.090.046 - AUXÍLIO ALIMENTAÇÃO	0,00	2.824.571,25	2.824.571,25	0,00
6.2.2.1.3.01.01.33.090.046.001 - Auxílio Alimentação / Refeição	0,00	2.824.571,25	2.824.571,25	0,00
6.2.2.1.3.01.01.33.090.047 - OBRIGAÇÕES TRIBUTÁRIAS E CONTRIBUTIVAS	0,00	39.589,54	40.087,19	497,65C
6.2.2.1.3.01.01.33.090.047.001 - IPTU e Encargos	0,00	20.396,94	20.396,94	0,00
6.2.2.1.3.01.01.33.090.047.002 - Taxas Diversas e Encargos	0,00	14.406,69	14.904,34	497,65C
6.2.2.1.3.01.01.33.090.047.004 - Outros Juros e Encargos de Mora	0,00	4.785,91	4.785,91	0,00
6.2.2.1.3.01.01.33.090.049 - AUXÍLIO TRANSPORTE	0,00	528.647,64	528.647,64	0,00
6.2.2.1.3.01.01.33.090.049.001 - Auxílio Transporte	0,00	528.647,64	528.647,64	0,00

Conta	Saldo Anterior	Débitos	Créditos	Saldo
6.2.2.1.3.01.01.33.090.091 - SENTENÇAS JUDICIAIS	0,00	7.609,65	7.609,65	0,00
6.2.2.1.3.01.01.33.090.091.001 - Sentenças / Decisões Judiciais Não Trabalhistas - Trânsito em Julgado - e Encargos	0,00	7.609,65	7.609,65	0,00
6.2.2.1.3.01.01.33.090.092 - Despesas de Exercícios Anteriores (Despesas em Geral - Aplic. Diretas)	0,00	70.918,41	70.918,41	0,00
6.2.2.1.3.01.01.33.090.093 - INDENIZAÇÕES E RESTITUIÇÕES	0,00	2.105.482,75	2.148.886,75	43.404,00C
6.2.2.1.3.01.01.33.090.093.001 - DESPESAS COM REUNIÕES, REPRESENTAÇÕES, PLENÁRIO E DESLOCAMENTOS	0,00	2.059.950,00	2.059.950,00	0,00
6.2.2.1.3.01.01.33.090.093.001.002 - Jetons e Gratificações a Conselheiros	0,00	2.059.950,00	2.059.950,00	0,00
6.2.2.1.3.01.01.33.090.093.002 - DEMAIS INDENIZAÇÕES E RESTITUIÇÕES	0,00	45.532,75	88.936,75	43.404,00C
6.2.2.1.3.01.01.33.090.093.002.003 - Ressarcimento de Anuidades de Exercícios Anteriores	0,00	35.642,75	35.642,75	0,00
6.2.2.1.3.01.01.33.090.093.002.005 - Juros e Encargos em Indenizações e Restituições	0,00	403,47	403,47	0,00
6.2.2.1.3.01.01.33.090.093.002.099 - Demais Indenizações e Restituições	0,00	9.486,53	52.890,53	43.404,00C
6.2.2.1.3.01.02 - CREDITO EMPENHADO A LIQUIDAR - DESPESA CAPITAL	0,00	3.407.108,49	3.634.313,48	227.204,99C
6.2.2.1.3.01.02.44 - INVESTIMENTOS	0,00	3.407.108,49	3.634.313,48	227.204,99C
6.2.2.1.3.01.02.44.090 - INVESTIMENTOS - APLICAÇÕES DIRETAS	0,00	3.407.108,49	3.634.313,48	227.204,99C
6.2.2.1.3.01.02.44.090.042 - TRANSFERÊNCIAS INTRAGOVERNAMENTAIS	0,00	3.218.023,08	3.218.023,08	0,00
6.2.2.1.3.01.02.44.090.042.001 - PLATEC - COFEN (Investimentos)	0,00	3.218.023,08	3.218.023,08	0,00
6.2.2.1.3.01.02.44.090.052 - EQUIPAMENTOS E MATERIAL PERMANENTE	0,00	189.085,41	416.290,40	227.204,99C
6.2.2.1.3.01.02.44.090.052.004 - Bens de Informática	0,00	32.544,00	257.084,00	224.540,00C
6.2.2.1.3.01.02.44.090.052.005 - Máquinas e Equipamentos	0,00	1.617,58	1.617,58	0,00
6.2.2.1.3.01.02.44.090.052.006 - Móveis e Utensílios	0,00	152.583,62	155.248,61	2.664,99C
6.2.2.1.3.01.02.44.090.052.008 - Aparelhos de Copa e Cozinha	0,00	2.340,21	2.340,21	0,00
6.2.2.1.3.03 - CREDITO EMPENHADO LIQUIDADO A PAGAR	0,00	92.831.490,01	93.250.132,01	418.642,00C
6.2.2.1.3.03.01 - CREDITO EMPENHADO LIQUIDADO A PAGAR - DESPESA CORRENTE	0,00	89.438.095,53	89.856.737,53	418.642,00C
6.2.2.1.3.03.01.31 - PESSOAL E ENCARGOS SOCIAIS	0,00	35.534.679,36	35.534.679,36	0,00
6.2.2.1.3.03.01.31.090 - APLICAÇÕES DIRETAS	0,00	35.534.679,36	35.534.679,36	0,00
6.2.2.1.3.03.01.31.090.001 - APOSENTADORIAS DO RPPS	0,00	67.749,60	67.749,60	0,00

Conta	Saldo Anterior	Débitos	Créditos	Saldo
6.2.2.1.3.03.01.31.090.001.001 - PROVENTOS - PESSOAL CIVIL	0,00	67.749,60	67.749,60	0,00
6.2.2.1.3.03.01.31.090.001.001.002 - Aposentadorias Compulsórias	0,00	67.749,60	67.749,60	0,00
6.2.2.1.3.03.01.31.090.008 - OUTROS BENEFÍCIOS ASSISTENCIAIS DO SERVIDOR OU DO MILITAR	0,00	1.214.077,89	1.214.077,89	0,00
6.2.2.1.3.03.01.31.090.008.001 - Auxílio Creche	0,00	132.189,65	132.189,65	0,00
6.2.2.1.3.03.01.31.090.008.002 - Auxílio Especialização	0,00	13.045,28	13.045,28	0,00
6.2.2.1.3.03.01.31.090.008.006 - Auxílio Saúde aos Servidores	0,00	1.068.842,96	1.068.842,96	0,00
6.2.2.1.3.03.01.31.090.011 - VENCIMENTOS E VANTAGENS FIXAS - PESSOAL CIVIL	0,00	26.184.840,92	26.184.840,92	0,00
6.2.2.1.3.03.01.31.090.011.001 - Vencimentos e Salários	0,00	17.261.933,38	17.261.933,38	0,00
6.2.2.1.3.03.01.31.090.011.014 - Gratificação Por Exercício de Cargos e Funções	0,00	1.735.060,78	1.735.060,78	0,00
6.2.2.1.3.03.01.31.090.011.018 - Gratificação por Tempo de Serviço	0,00	2.076.155,88	2.076.155,88	0,00
6.2.2.1.3.03.01.31.090.011.021 - Férias	0,00	1.588.065,08	1.588.065,08	0,00
6.2.2.1.3.03.01.31.090.011.022 - 13. Salário	0,00	2.111.359,66	2.111.359,66	0,00
6.2.2.1.3.03.01.31.090.011.023 - Férias - Abono Pecuniário	0,00	226.787,80	226.787,80	0,00
6.2.2.1.3.03.01.31.090.011.024 - Férias - Abono Constitucional	0,00	572.217,88	572.217,88	0,00
6.2.2.1.3.03.01.31.090.011.099 - Outros Vencimentos e Vantagens Fixas - Pessoal Civil - RGPS	0,00	613.260,46	613.260,46	0,00
6.2.2.1.3.03.01.31.090.011.099.001 - Gratificação de Qualificação	0,00	613.260,46	613.260,46	0,00
6.2.2.1.3.03.01.31.090.013 - OBRIGAÇÕES PATRONAIS	0,00	7.477.187,45	7.477.187,45	0,00
6.2.2.1.3.03.01.31.090.013.001 - Contribuições Previdenciárias - RGPS	0,00	5.134.685,55	5.134.685,55	0,00
6.2.2.1.3.03.01.31.090.013.006 - Contribuição para o PIS sobre Folha de Pagamento	0,00	269.730,84	269.730,84	0,00
6.2.2.1.3.03.01.31.090.013.007 - FGTS	0,00	2.072.771,06	2.072.771,06	0,00
6.2.2.1.3.03.01.31.090.016 - OUTRAS DESPESAS VARIÁVEIS - PESSOAL CIVIL - RGPS	0,00	384.480,35	384.480,35	0,00
6.2.2.1.3.03.01.31.090.016.001 - Gratificação / Salário - Substituições	0,00	371.745,19	371.745,19	0,00
6.2.2.1.3.03.01.31.090.016.004 - Horas Extras	0,00	12.735,16	12.735,16	0,00
6.2.2.1.3.03.01.31.090.091 - SENTENÇAS JUDICIAIS	0,00	86.851,62	86.851,62	0,00
6.2.2.1.3.03.01.31.090.091.001 - Sentenças / Decisões Judiciais Trabalhistas - Trânsito em Julgado - e Encargos	0,00	86.851,62	86.851,62	0,00

Conta	Saldo Anterior	Débitos	Créditos	Saldo
6.2.2.1.3.03.01.31.090.092 - Despesas de Exercícios Anteriores (Trabalhistas)	0,00	481,51	481,51	0,00
6.2.2.1.3.03.01.31.090.094 - INDENIZAÇÕES E RESTITUIÇÕES TRABALHISTAS	0,00	119.010,02	119.010,02	0,00
6.2.2.1.3.03.01.31.090.094.001 - Férias Indenizadas	0,00	119.010,02	119.010,02	0,00
6.2.2.1.3.03.01.33 - OUTRAS DESPESAS CORRENTES	0,00	53.903.416,17	54.322.058,17	418.642,00C
6.2.2.1.3.03.01.33.050 - TRANSFERÊNCIAS A INSTITUIÇÕES PRIVADAS SEM FINS LUCRATIVOS	0,00	1.976.412,27	1.976.412,27	0,00
6.2.2.1.3.03.01.33.050.041 - CONTRIBUIÇÕES	0,00	1.976.412,27	1.976.412,27	0,00
6.2.2.1.3.03.01.33.050.041.001 - Contribuições em Geral	0,00	1.285.632,82	1.285.632,82	0,00
6.2.2.1.3.03.01.33.050.041.002 - CIE - Conselho Internacional de Enfermagem	0,00	690.779,45	690.779,45	0,00
6.2.2.1.3.03.01.33.090 - APLICAÇÕES DIRETAS	0,00	51.927.003,90	52.345.645,90	418.642,00C
6.2.2.1.3.03.01.33.090.014 - DIÁRIAS	0,00	6.927.935,74	6.928.510,74	575,00C
6.2.2.1.3.03.01.33.090.014.001 - Diárias Pessoal Civil	0,00	1.454.307,12	1.454.307,12	0,00
6.2.2.1.3.03.01.33.090.014.003 - Diárias - Colaboradores Eventuais	0,00	3.773.921,14	3.774.496,14	575,00C
6.2.2.1.3.03.01.33.090.014.004 - Diárias a Conselheiros	0,00	1.699.707,48	1.699.707,48	0,00
6.2.2.1.3.03.01.33.090.030 - MATERIAL DE CONSUMO	0,00	5.303.792,05	5.303.792,05	0,00
6.2.2.1.3.03.01.33.090.030.001 - Combustíveis e Lubrificantes Automotivos	0,00	28.124,92	28.124,92	0,00
6.2.2.1.3.03.01.33.090.030.006 - Gêneros Alimentícios	0,00	7.366,36	7.366,36	0,00
6.2.2.1.3.03.01.33.090.030.016 - Material de Expediente	0,00	32.919,34	32.919,34	0,00
6.2.2.1.3.03.01.33.090.030.017 - Material de Processamento de Dados	0,00	4.927,40	4.927,40	0,00
6.2.2.1.3.03.01.33.090.030.019 - Material de Acondicionamento e Embalagem	0,00	202,00	202,00	0,00
6.2.2.1.3.03.01.33.090.030.021 - Material de Copa e Cozinha	0,00	6.378,31	6.378,31	0,00
6.2.2.1.3.03.01.33.090.030.022 - Material de Limpeza e Prod. de Higienização	0,00	5.493,77	5.493,77	0,00
6.2.2.1.3.03.01.33.090.030.026 - Material Elétrico e Eletrônico	0,00	268,00	268,00	0,00
6.2.2.1.3.03.01.33.090.030.099 - OUTROS MATERIAIS DE USO NÃO DURADOURO	0,00	5.218.111,95	5.218.111,95	0,00
6.2.2.1.3.03.01.33.090.030.099.001 - Carteiras de Identificação Profissional	0,00	5.218.111,95	5.218.111,95	0,00
6.2.2.1.3.03.01.33.090.033 - PASSAGENS E DESPESAS COM LOCOMOÇÃO	0,00	7.424.243,75	7.424.243,75	0,00

Conta	Saldo Anterior	Débitos	Créditos	Saldo
6.2.2.1.3.03.01.33.090.033.001 - Passagens Aéreas	0,00	7.424.243,75	7.424.243,75	0,00
6.2.2.1.3.03.01.33.090.035 - SERVIÇOS DE CONSULTORIA	0,00	19.576,00	19.576,00	0,00
6.2.2.1.3.03.01.33.090.035.001 - Serviços de Consultoria - PJ	0,00	19.576,00	19.576,00	0,00
6.2.2.1.3.03.01.33.090.036 - OUTROS SERVIÇOS DE TERCEIROS - PESSOA FÍSICA	0,00	426.443,99	426.443,99	0,00
6.2.2.1.3.03.01.33.090.036.016 - Estagiários	0,00	426.443,99	426.443,99	0,00
6.2.2.1.3.03.01.33.090.037 - LOCAÇÃO DE MÃO-DE-OBRA	0,00	2.951.997,39	2.951.997,39	0,00
6.2.2.1.3.03.01.33.090.037.001 - Serviços de Segurança	0,00	604.975,38	604.975,38	0,00
6.2.2.1.3.03.01.33.090.037.002 - Serviços de Limpeza e Higienização com Locação de Mão de Obra	0,00	503.723,74	503.723,74	0,00
6.2.2.1.3.03.01.33.090.037.099 - Outros Serviços Terceirizados	0,00	1.843.298,27	1.843.298,27	0,00
6.2.2.1.3.03.01.33.090.039 - OUTROS SERVIÇOS DE TERCEIROS - PESSOA JURÍDICA	0,00	17.834.290,17	18.252.357,17	418.067,00C
6.2.2.1.3.03.01.33.090.039.002 - DEMAIS SERVIÇOS - PESSOAS JURÍDICAS	0,00	17.834.290,17	18.252.357,17	418.067,00C
6.2.2.1.3.03.01.33.090.039.002.001 - Serviços de Água e Esgoto, Energia Elétrica, Gás e Outros.	0,00	308.250,66	308.250,66	0,00
6.2.2.1.3.03.01.33.090.039.002.002 - Serviços Gráficos e Editoriais	0,00	312.116,85	312.116,85	0,00
6.2.2.1.3.03.01.33.090.039.002.003 - Correspondência e Cobrança	0,00	228.087,83	228.087,83	0,00
6.2.2.1.3.03.01.33.090.039.002.004 - PUBLICIDADE	0,00	7.763.704,96	7.763.704,96	0,00
6.2.2.1.3.03.01.33.090.039.002.004.001 - Divulgações Diversas	0,00	129.575,76	129.575,76	0,00
6.2.2.1.3.03.01.33.090.039.002.004.002 - Propaganda e Publicidade	0,00	7.634.129,20	7.634.129,20	0,00
6.2.2.1.3.03.01.33.090.039.002.006 - Assinaturas de Periódicos e Anuidades	0,00	4.781,59	4.781,59	0,00
6.2.2.1.3.03.01.33.090.039.002.007 - Serviços de Cópias e Reprodução de Documentos	0,00	79.061,33	79.061,33	0,00
6.2.2.1.3.03.01.33.090.039.002.008 - Serviços de Áudio, Vídeo e Foto	0,00	229,16	229,16	0,00
6.2.2.1.3.03.01.33.090.039.002.009 - SERVIÇOS DE TRANSPORTE	0,00	6.368,12	6.368,12	0,00
6.2.2.1.3.03.01.33.090.039.002.009.002 - Fretes	0,00	6.368,12	6.368,12	0,00
6.2.2.1.3.03.01.33.090.039.002.010 - Intermediação de Estágios	0,00	14.375,00	14.375,00	0,00
6.2.2.1.3.03.01.33.090.039.002.012 - LOCAÇÕES	0,00	287.142,97	287.142,97	0,00
6.2.2.1.3.03.01.33.090.039.002.012.001 - Locação de Bens Imóveis	0,00	172.567,08	172.567,08	0,00

Conta	Saldo Anterior	Débitos	Créditos	Saldo
6.2.2.1.3.03.01.33.090.039.002.012.002 - Locação de Bens Móveis	0,00	114.575,89	114.575,89	0,00
6.2.2.1.3.03.01.33.090.039.002.013 - Serviços de Alimentação	0,00	136.311,95	136.311,95	0,00
6.2.2.1.3.03.01.33.090.039.002.014 - Serviços Relacionados a Tecnologia da Informação	0,00	609.158,00	609.158,00	0,00
6.2.2.1.3.03.01.33.090.039.002.015 - Manutenção e Conservação de Bens Móveis e Imóveis/Instalações	0,00	371.099,81	371.099,81	0,00
6.2.2.1.3.03.01.33.090.039.002.016 - SERVIÇOS DE APOIO DO ENSINO	0,00	2.832.170,38	2.832.170,38	0,00
6.2.2.1.3.03.01.33.090.039.002.016.001 - Palestras, Cursos e Capacitação	0,00	73.718,00	73.718,00	0,00
6.2.2.1.3.03.01.33.090.039.002.016.002 - Participação de Conselheiros/Colaboradores em Palestras, Congressos, Seminários e Afins	0,00	24.585,72	24.585,72	0,00
6.2.2.1.3.03.01.33.090.039.002.016.003 - Educação Permanente	0,00	2.733.866,66	2.733.866,66	0,00
6.2.2.1.3.03.01.33.090.039.002.018 - Seguros em Geral	0,00	26.320,00	26.320,00	0,00
6.2.2.1.3.03.01.33.090.039.002.021 - Serviços Técnicos Profissionais	0,00	1.200.000,00	1.200.000,00	0,00
6.2.2.1.3.03.01.33.090.039.002.022 - Serviços Médico-Hospitalar, Odontol. e Laboratoriais	0,00	33.126,00	33.126,00	0,00
6.2.2.1.3.03.01.33.090.039.002.023 - Perícia	0,00	250,00	250,00	0,00
6.2.2.1.3.03.01.33.090.039.002.024 - Telefonia Móvel e Fixa	0,00	100.131,83	100.131,83	0,00
6.2.2.1.3.03.01.33.090.039.002.025 - Serviços Bancários	0,00	23.503,56	23.503,56	0,00
6.2.2.1.3.03.01.33.090.039.002.026 - Taxa de Condomínio	0,00	177.667,76	177.667,76	0,00
6.2.2.1.3.03.01.33.090.039.002.027 - Congresso Brasileiro dos Conselhos de Enfermagem - CBCENF	0,00	2.136.228,00	2.554.295,00	418.067,00C
6.2.2.1.3.03.01.33.090.039.002.028 - Congressos, Convenções, Conferências, Seminários, Simpósios e Reuniões	0,00	850.277,26	850.277,26	0,00
6.2.2.1.3.03.01.33.090.039.002.032 - Serviços Judiciários (PJ)	0,00	3.229,35	3.229,35	0,00
6.2.2.1.3.03.01.33.090.039.002.033 - Auditoria Externa	0,00	26.517,80	26.517,80	0,00
6.2.2.1.3.03.01.33.090.039.002.035 - Patrocínio	0,00	304.180,00	304.180,00	0,00
6.2.2.1.3.03.01.33.090.041 - CONTRIBUIÇÕES	0,00	5.988.595,00	5.988.595,00	0,00
6.2.2.1.3.03.01.33.090.041.002 - PLATEC - COFEN	0,00	4.441.963,24	4.441.963,24	0,00
6.2.2.1.3.03.01.33.090.041.002.001 - Programa de Apoio e Fortalecimento Institucional	0,00	165.895,87	165.895,87	0,00

Conta	Saldo Anterior	Débitos	Créditos	Saldo
6.2.2.1.3.03.01.33.090.041.002.002 - Programa de Apoio aos Profissionais de Enfermagem	0,00	4.276.067,37	4.276.067,37	0,00
6.2.2.1.3.03.01.33.090.041.003 - OUTRAS TRANSFERENCIAS INTRAGOVERNAMENTAIS	0,00	1.546.631,76	1.546.631,76	0,00
6.2.2.1.3.03.01.33.090.041.003.001 - Fundo de Apoio Administrativo - FUNAD	0,00	1.546.631,76	1.546.631,76	0,00
6.2.2.1.3.03.01.33.090.046 - AUXÍLIO ALIMENTAÇÃO	0,00	2.534.865,85	2.534.865,85	0,00
6.2.2.1.3.03.01.33.090.046.001 - Auxílio Alimentação / Refeição	0,00	2.534.865,85	2.534.865,85	0,00
6.2.2.1.3.03.01.33.090.047 - OBRIGAÇÕES TRIBUTÁRIAS E CONTRIBUTIVAS	0,00	35.890,06	35.890,06	0,00
6.2.2.1.3.03.01.33.090.047.001 - IPTU e Encargos	0,00	20.396,94	20.396,94	0,00
6.2.2.1.3.03.01.33.090.047.002 - Taxas Diversas e Encargos	0,00	11.626,41	11.626,41	0,00
6.2.2.1.3.03.01.33.090.047.004 - Outros Juros e Encargos de Mora	0,00	3.866,71	3.866,71	0,00
6.2.2.1.3.03.01.33.090.049 - AUXÍLIO TRANSPORTE	0,00	475.679,20	475.679,20	0,00
6.2.2.1.3.03.01.33.090.049.001 - Auxílio Transporte	0,00	475.679,20	475.679,20	0,00
6.2.2.1.3.03.01.33.090.091 - SENTENÇAS JUDICIAIS	0,00	7.593,54	7.593,54	0,00
6.2.2.1.3.03.01.33.090.091.001 - Sentenças / Decisões Judiciais Não Trabalhistas - Trânsito em Julgado - e Encargos	0,00	7.593,54	7.593,54	0,00
6.2.2.1.3.03.01.33.090.092 - Despesas de Exercícios Anteriores (Despesas em Geral - Aplic. Diretas)	0,00	70.918,41	70.918,41	0,00
6.2.2.1.3.03.01.33.090.093 - INDENIZAÇÕES E RESTITUIÇÕES	0,00	1.925.182,75	1.925.182,75	0,00
6.2.2.1.3.03.01.33.090.093.001 - DESPESAS COM REUNIÕES, REPRESENTAÇÕES, PLENÁRIO E DESLOCAMENTOS	0,00	1.879.650,00	1.879.650,00	0,00
6.2.2.1.3.03.01.33.090.093.001.002 - Jetons e Gratificações a Conselheiros	0,00	1.879.650,00	1.879.650,00	0,00
6.2.2.1.3.03.01.33.090.093.002 - DEMAIS INDENIZAÇÕES E RESTITUIÇÕES	0,00	45.532,75	45.532,75	0,00
6.2.2.1.3.03.01.33.090.093.002.003 - Ressarcimento de Anuidades de Exercícios Anteriores	0,00	35.642,75	35.642,75	0,00
6.2.2.1.3.03.01.33.090.093.002.005 - Juros e Encargos em Indenizações e Restituições	0,00	403,47	403,47	0,00
6.2.2.1.3.03.01.33.090.093.002.099 - Demais Indenizações e Restituições	0,00	9.486,53	9.486,53	0,00
6.2.2.1.3.03.02 - CREDITO EMPENHADO LIQUIDADADO A PAGAR - DESPESA CAPITAL	0,00	3.393.394,48	3.393.394,48	0,00
6.2.2.1.3.03.02.44 - INVESTIMENTOS	0,00	3.393.394,48	3.393.394,48	0,00
6.2.2.1.3.03.02.44.090 - INVESTIMENTOS - APLICAÇÕES DIRETAS	0,00	3.393.394,48	3.393.394,48	0,00

Conta	Saldo Anterior	Débitos	Créditos	Saldo
6.2.2.1.3.03.02.44.090.042 - TRANSFERÊNCIAS INTRAGOVERNAMENTAIS	0,00	3.218.023,07	3.218.023,07	0,00
6.2.2.1.3.03.02.44.090.042.001 - PLATEC - COFEN (Investimentos)	0,00	3.218.023,07	3.218.023,07	0,00
6.2.2.1.3.03.02.44.090.052 - EQUIPAMENTOS E MATERIAL PERMANENTE	0,00	175.371,41	175.371,41	0,00
6.2.2.1.3.03.02.44.090.052.005 - Máquinas e Equipamentos	0,00	1.617,58	1.617,58	0,00
6.2.2.1.3.03.02.44.090.052.006 - Móveis e Utensílios	0,00	171.413,62	171.413,62	0,00
6.2.2.1.3.03.02.44.090.052.008 - Aparelhos de Copa e Cozinha	0,00	2.340,21	2.340,21	0,00
6.2.2.1.3.04 - CREDITO EMPENHADO LIQUIDADO PAGO	0,00	1.655.192,15	91.241.470,63	89.586.278,48C
6.2.2.1.3.04.01 - CREDITO EMPENHADO LIQUIDADO PAGO - DESPESA CORRENTE	0,00	1.477.266,95	88.007.171,35	86.529.904,40C
6.2.2.1.3.04.01.31 - PESSOAL E ENCARGOS SOCIAIS	0,00	423.255,04	35.159.026,02	34.735.770,98C
6.2.2.1.3.04.01.31.090 - APLICAÇÕES DIRETAS	0,00	423.255,04	35.159.026,02	34.735.770,98C
6.2.2.1.3.04.01.31.090.001 - APOSENTADORIAS DO RPPS	0,00	0,00	67.749,60	67.749,60C
6.2.2.1.3.04.01.31.090.001.001 - PROVENTOS - PESSOAL CIVIL	0,00	0,00	67.749,60	67.749,60C
6.2.2.1.3.04.01.31.090.001.001.002 - Aposentadorias Compulsórias	0,00	0,00	67.749,60	67.749,60C
6.2.2.1.3.04.01.31.090.008 - OUTROS BENEFÍCIOS ASSISTENCIAIS DO SERVIDOR OU DO MILITAR	0,00	5.546,83	1.208.531,06	1.202.984,23C
6.2.2.1.3.04.01.31.090.008.001 - Auxílio Creche	0,00	0,00	132.189,65	132.189,65C
6.2.2.1.3.04.01.31.090.008.002 - Auxílio Especialização	0,00	0,00	13.045,28	13.045,28C
6.2.2.1.3.04.01.31.090.008.006 - Auxílio Saúde aos Servidores	0,00	5.546,83	1.063.296,13	1.057.749,30C
6.2.2.1.3.04.01.31.090.011 - VENCIMENTOS E VANTAGENS FIXAS - PESSOAL CIVIL	0,00	347.520,00	25.884.922,62	25.537.402,62C
6.2.2.1.3.04.01.31.090.011.001 - Vencimentos e Salários	0,00	222.353,83	17.091.962,76	16.869.608,93C
6.2.2.1.3.04.01.31.090.011.014 - Gratificação Por Exercício de Cargos e Funções	0,00	0,00	1.735.060,78	1.735.060,78C
6.2.2.1.3.04.01.31.090.011.018 - Gratificação por Tempo de Serviço	0,00	14.641,22	2.061.514,66	2.046.873,44C
6.2.2.1.3.04.01.31.090.011.021 - Férias	0,00	26.939,05	1.561.126,03	1.534.186,98C
6.2.2.1.3.04.01.31.090.011.022 - 13. Salário	0,00	67.779,78	2.038.798,37	1.971.018,59C
6.2.2.1.3.04.01.31.090.011.023 - Férias - Abono Pecuniário	0,00	1.853,75	224.934,05	223.080,30C
6.2.2.1.3.04.01.31.090.011.024 - Ferias - Abono Constitucional	0,00	2.971,50	569.246,38	566.274,88C
6.2.2.1.3.04.01.31.090.011.099 - Outros Vencimentos e Vantagens Fixas - Pessoal Civil – RGPS	0,00	10.980,87	602.279,59	591.298,72C

Conta	Saldo Anterior	Débitos	Créditos	Saldo
6.2.2.1.3.04.01.31.090.011.099.001 - Gratificação de Qualificação	0,00	10.980,87	602.279,59	591.298,72C
6.2.2.1.3.04.01.31.090.013 - OBRIGAÇÕES PATRONAIS	0,00	62.753,64	7.414.433,81	7.351.680,17C
6.2.2.1.3.04.01.31.090.013.001 - Contribuições Previdenciárias - RGPS	0,00	43.644,58	5.091.040,97	5.047.396,39C
6.2.2.1.3.04.01.31.090.013.006 - Contribuição para o PIS sobre Folha de Pagamento	0,00	1.966,81	267.764,03	265.797,22C
6.2.2.1.3.04.01.31.090.013.007 - FGTS	0,00	17.142,25	2.055.628,81	2.038.486,56C
6.2.2.1.3.04.01.31.090.016 - OUTRAS DESPESAS VARIÁVEIS - PESSOAL CIVIL - RGPS	0,00	0,00	384.480,35	384.480,35C
6.2.2.1.3.04.01.31.090.016.001 - Gratificação / Salário - Substituições	0,00	0,00	371.745,19	371.745,19C
6.2.2.1.3.04.01.31.090.016.004 - Horas Extras	0,00	0,00	12.735,16	12.735,16C
6.2.2.1.3.04.01.31.090.091 - SENTENÇAS JUDICIAIS	0,00	0,00	86.851,62	86.851,62C
6.2.2.1.3.04.01.31.090.091.001 - Sentenças / Decisões Judiciais Trabalhistas - Trânsito em Julgado - e Encargos	0,00	0,00	86.851,62	86.851,62C
6.2.2.1.3.04.01.31.090.092 - Despesas de Exercícios Anteriores (Trabalhistas)	0,00	0,00	481,51	481,51C
6.2.2.1.3.04.01.31.090.094 - INDENIZAÇÕES E RESTITUIÇÕES TRABALHISTAS	0,00	7.434,57	111.575,45	104.140,88C
6.2.2.1.3.04.01.31.090.094.001 - Férias Indenizadas	0,00	7.434,57	111.575,45	104.140,88C
6.2.2.1.3.04.01.33 - OUTRAS DESPESAS CORRENTES	0,00	1.054.011,91	52.848.145,33	51.794.133,42C
6.2.2.1.3.04.01.33.050 - TRANSFERÊNCIAS A INSTITUIÇÕES PRIVADAS SEM FINS LUCRATIVOS	0,00	4.329,14	1.972.083,13	1.967.753,99C
6.2.2.1.3.04.01.33.050.041 - CONTRIBUIÇÕES	0,00	4.329,14	1.972.083,13	1.967.753,99C
6.2.2.1.3.04.01.33.050.041.001 - Contribuições em Geral	0,00	4.329,14	1.281.303,68	1.276.974,54C
6.2.2.1.3.04.01.33.050.041.002 - CIE - Conselho Internacional de Enfermagem	0,00	0,00	690.779,45	690.779,45C
6.2.2.1.3.04.01.33.090 - APLICAÇÕES DIRETAS	0,00	1.049.682,77	50.876.062,20	49.826.379,43C
6.2.2.1.3.04.01.33.090.014 - DIÁRIAS	0,00	119.951,60	6.805.234,14	6.685.282,54C
6.2.2.1.3.04.01.33.090.014.001 - Diárias Pessoal Civil	0,00	29.475,00	1.423.457,12	1.393.982,12C
6.2.2.1.3.04.01.33.090.014.003 - Diárias - Colaboradores Eventuais	0,00	57.616,22	3.714.929,92	3.657.313,70C
6.2.2.1.3.04.01.33.090.014.004 - Diárias a Conselheiros	0,00	32.860,38	1.666.847,10	1.633.986,72C
6.2.2.1.3.04.01.33.090.030 - MATERIAL DE CONSUMO	0,00	0,00	5.303.792,05	5.303.792,05C
6.2.2.1.3.04.01.33.090.030.001 - Combustíveis e Lubrificantes Automotivos	0,00	0,00	28.124,92	28.124,92C

Conta	Saldo Anterior	Débitos	Créditos	Saldo
6.2.2.1.3.04.01.33.090.030.006 - Gêneros Alimentícios	0,00	0,00	7.366,36	7.366,36C
6.2.2.1.3.04.01.33.090.030.016 - Material de Expediente	0,00	0,00	32.919,34	32.919,34C
6.2.2.1.3.04.01.33.090.030.017 - Material de Processamento de Dados	0,00	0,00	4.927,40	4.927,40C
6.2.2.1.3.04.01.33.090.030.019 - Material de Acondicionamento e Embalagem	0,00	0,00	202,00	202,00C
6.2.2.1.3.04.01.33.090.030.021 - Material de Copa e Cozinha	0,00	0,00	6.378,31	6.378,31C
6.2.2.1.3.04.01.33.090.030.022 - Material de Limpeza e Prod. de Higienização	0,00	0,00	5.493,77	5.493,77C
6.2.2.1.3.04.01.33.090.030.026 - Material Elétrico e Eletrônico	0,00	0,00	268,00	268,00C
6.2.2.1.3.04.01.33.090.030.099 - OUTROS MATERIAIS DE USO NÃO DURADOURO	0,00	0,00	5.218.111,95	5.218.111,95C
6.2.2.1.3.04.01.33.090.030.099.001 - Carteiras de Identificação Profissional	0,00	0,00	5.218.111,95	5.218.111,95C
6.2.2.1.3.04.01.33.090.033 - PASSAGENS E DESPESAS COM LOCOMOÇÃO	0,00	19.533,95	7.404.709,80	7.385.175,85C
6.2.2.1.3.04.01.33.090.033.001 - Passagens Aéreas	0,00	19.533,95	7.404.709,80	7.385.175,85C
6.2.2.1.3.04.01.33.090.035 - SERVIÇOS DE CONSULTORIA	0,00	0,00	19.576,00	19.576,00C
6.2.2.1.3.04.01.33.090.035.001 - Serviços de Consultoria - PJ	0,00	0,00	19.576,00	19.576,00C
6.2.2.1.3.04.01.33.090.036 - OUTROS SERVIÇOS DE TERCEIROS - PESSOA FÍSICA	0,00	1.491,07	426.443,99	424.952,92C
6.2.2.1.3.04.01.33.090.036.016 - Estagiários	0,00	1.491,07	426.443,99	424.952,92C
6.2.2.1.3.04.01.33.090.037 - LOCAÇÃO DE MÃO-DE-OBRA	0,00	8.003,20	2.943.994,19	2.935.990,99C
6.2.2.1.3.04.01.33.090.037.001 - Serviços de Segurança	0,00	5,69	604.969,69	604.964,00C
6.2.2.1.3.04.01.33.090.037.002 - Serviços de Limpeza e Higienização com Locação de Mão de Obra	0,00	0,00	503.723,74	503.723,74C
6.2.2.1.3.04.01.33.090.037.099 - Outros Serviços Terceirizados	0,00	7.997,51	1.835.300,76	1.827.303,25C
6.2.2.1.3.04.01.33.090.039 - OUTROS SERVIÇOS DE TERCEIROS - PESSOA JURÍDICA	0,00	7.461,00	17.826.829,17	17.819.368,17C
6.2.2.1.3.04.01.33.090.039.002 - DEMAIS SERVIÇOS - PESSOAS JURÍDICAS	0,00	7.461,00	17.826.829,17	17.819.368,17C
6.2.2.1.3.04.01.33.090.039.002.001 - Serviços de Água e Esgoto, Energia Elétrica, Gás e Outros.	0,00	0,00	308.250,66	308.250,66C
6.2.2.1.3.04.01.33.090.039.002.002 - Serviços Gráficos e Editoriais	0,00	0,00	312.116,85	312.116,85C
6.2.2.1.3.04.01.33.090.039.002.003 - Correspondência e Cobrança	0,00	0,00	228.087,83	228.087,83C
6.2.2.1.3.04.01.33.090.039.002.004 - PUBLICIDADE	0,00	0,00	7.763.704,96	7.763.704,96C

Conta	Saldo Anterior	Débitos	Créditos	Saldo
6.2.2.1.3.04.01.33.090.039.002.004.001 - Divulgações Diversas	0,00	0,00	129.575,76	129.575,76C
6.2.2.1.3.04.01.33.090.039.002.004.002 - Propaganda e Publicidade	0,00	0,00	7.634.129,20	7.634.129,20C
6.2.2.1.3.04.01.33.090.039.002.006 - Assinaturas de Periódicos e Anuidades	0,00	0,00	4.781,59	4.781,59C
6.2.2.1.3.04.01.33.090.039.002.007 - Serviços de Cópias e Reprodução de Documentos	0,00	0,00	79.061,33	79.061,33C
6.2.2.1.3.04.01.33.090.039.002.008 - Serviços de Áudio, Vídeo e Foto	0,00	0,00	229,16	229,16C
6.2.2.1.3.04.01.33.090.039.002.009 - SERVIÇOS DE TRANSPORTE	0,00	0,00	6.368,12	6.368,12C
6.2.2.1.3.04.01.33.090.039.002.009.002 - Fretes	0,00	0,00	6.368,12	6.368,12C
6.2.2.1.3.04.01.33.090.039.002.010 - Intermediação de Estágios	0,00	0,00	14.375,00	14.375,00C
6.2.2.1.3.04.01.33.090.039.002.012 - LOCAÇÕES	0,00	0,00	287.142,97	287.142,97C
6.2.2.1.3.04.01.33.090.039.002.012.001 - Locação de Bens Imóveis	0,00	0,00	172.567,08	172.567,08C
6.2.2.1.3.04.01.33.090.039.002.012.002 - Locação de Bens Móveis	0,00	0,00	114.575,89	114.575,89C
6.2.2.1.3.04.01.33.090.039.002.013 - Serviços de Alimentação	0,00	0,00	136.311,95	136.311,95C
6.2.2.1.3.04.01.33.090.039.002.014 - Serviços Relacionados a Tecnologia da Informação	0,00	5.534,50	603.623,50	598.089,00C
6.2.2.1.3.04.01.33.090.039.002.015 - Manutenção e Conservação de Bens Móveis e Imóveis/Instalações	0,00	0,00	371.099,81	371.099,81C
6.2.2.1.3.04.01.33.090.039.002.016 - SERVIÇOS DE APOIO DO ENSINO	0,00	0,00	2.832.170,38	2.832.170,38C
6.2.2.1.3.04.01.33.090.039.002.016.001 - Palestras, Cursos e Capacitação	0,00	0,00	73.718,00	73.718,00C
6.2.2.1.3.04.01.33.090.039.002.016.002 - Participação de Conselheiros/Colaboradores em Palestras, Congressos, Seminários e Afins	0,00	0,00	24.585,72	24.585,72C
6.2.2.1.3.04.01.33.090.039.002.016.003 - Educação Permanente	0,00	0,00	2.733.866,66	2.733.866,66C
6.2.2.1.3.04.01.33.090.039.002.018 - Seguros em Geral	0,00	0,00	26.320,00	26.320,00C
6.2.2.1.3.04.01.33.090.039.002.021 - Serviços Técnicos Profissionais	0,00	0,00	1.200.000,00	1.200.000,00C
6.2.2.1.3.04.01.33.090.039.002.022 - Serviços Médico-Hospitalar, Odontol. e Laboratoriais	0,00	0,00	33.126,00	33.126,00C
6.2.2.1.3.04.01.33.090.039.002.023 - Perícia	0,00	0,00	250,00	250,00C
6.2.2.1.3.04.01.33.090.039.002.024 - Telefonia Móvel e Fixa	0,00	0,00	100.131,83	100.131,83C
6.2.2.1.3.04.01.33.090.039.002.025 - Serviços Bancários	0,00	1,50	23.502,06	23.500,56C

Conta	Saldo Anterior	Débitos	Créditos	Saldo
6.2.2.1.3.04.01.33.090.039.002.026 - Taxa de Condomínio	0,00	0,00	177.667,76	177.667,76C
6.2.2.1.3.04.01.33.090.039.002.027 - Congresso Brasileiro dos Conselhos de Enfermagem - CBCENF	0,00	0,00	2.136.228,00	2.136.228,00C
6.2.2.1.3.04.01.33.090.039.002.028 - Congressos, Convenções, Conferências, Seminários, Simpósios e Reuniões	0,00	1.925,00	848.352,26	846.427,26C
6.2.2.1.3.04.01.33.090.039.002.032 - Serviços Judiciários (PJ)	0,00	0,00	3.229,35	3.229,35C
6.2.2.1.3.04.01.33.090.039.002.033 - Auditoria Externa	0,00	0,00	26.517,80	26.517,80C
6.2.2.1.3.04.01.33.090.039.002.035 - Patrocínio	0,00	0,00	304.180,00	304.180,00C
6.2.2.1.3.04.01.33.090.041 - CONTRIBUIÇÕES	0,00	866.772,05	5.121.822,95	4.255.050,90C
6.2.2.1.3.04.01.33.090.041.002 - PLATEC - COFEN	0,00	798.270,14	3.643.693,10	2.845.422,96C
6.2.2.1.3.04.01.33.090.041.002.001 - Programa de Apoio e Fortalecimento Institucional	0,00	0,00	165.895,87	165.895,87C
6.2.2.1.3.04.01.33.090.041.002.002 - Programa de Apoio aos Profissionais de Enfermagem	0,00	798.270,14	3.477.797,23	2.679.527,09C
6.2.2.1.3.04.01.33.090.041.003 - OUTRAS TRANSFERENCIAS INTRAGOVERNAMENTAIS	0,00	68.501,91	1.478.129,85	1.409.627,94C
6.2.2.1.3.04.01.33.090.041.003.001 - Fundo de Apoio Administrativo - FUNAD	0,00	68.501,91	1.478.129,85	1.409.627,94C
6.2.2.1.3.04.01.33.090.046 - AUXÍLIO ALIMENTAÇÃO	0,00	25.046,01	2.509.819,84	2.484.773,83C
6.2.2.1.3.04.01.33.090.046.001 - Auxílio Alimentação / Refeição	0,00	25.046,01	2.509.819,84	2.484.773,83C
6.2.2.1.3.04.01.33.090.047 - OBRIGAÇÕES TRIBUTÁRIAS E CONTRIBUTIVAS	0,00	3,89	35.886,17	35.882,28C
6.2.2.1.3.04.01.33.090.047.001 - IPTU e Encargos	0,00	0,00	20.396,94	20.396,94C
6.2.2.1.3.04.01.33.090.047.002 - Taxas Diversas e Encargos	0,00	0,00	11.626,41	11.626,41C
6.2.2.1.3.04.01.33.090.047.004 - Outros Juros e Encargos de Mora	0,00	3,89	3.862,82	3.858,93C
6.2.2.1.3.04.01.33.090.049 - AUXÍLIO TRANSPORTE	0,00	1.420,00	474.259,20	472.839,20C
6.2.2.1.3.04.01.33.090.049.001 - Auxílio Transporte	0,00	1.420,00	474.259,20	472.839,20C
6.2.2.1.3.04.01.33.090.091 - SENTENÇAS JUDICIAIS	0,00	0,00	7.593,54	7.593,54C
6.2.2.1.3.04.01.33.090.091.001 - Sentenças / Decisões Judiciais Não Trabalhistas - Trânsito em Julgado - e Encargos	0,00	0,00	7.593,54	7.593,54C
6.2.2.1.3.04.01.33.090.092 - Despesas de Exercícios Anteriores (Despesas em Geral - Aplic. Diretas)	0,00	0,00	70.918,41	70.918,41C
6.2.2.1.3.04.01.33.090.093 - INDENIZAÇÕES E RESTITUIÇÕES	0,00	0,00	1.925.182,75	1.925.182,75C

Conta	Saldo Anterior	Débitos	Créditos	Saldo
6.2.2.1.3.04.01.33.090.093.001 - DESPESAS COM REUNIÕES, REPRESENTAÇÕES, PLENÁRIO E DESLOCAMENTOS	0,00	0,00	1.879.650,00	1.879.650,00C
6.2.2.1.3.04.01.33.090.093.001.002 - Jetons e Gratificações a Conselheiros	0,00	0,00	1.879.650,00	1.879.650,00C
6.2.2.1.3.04.01.33.090.093.002 - DEMAIS INDENIZAÇÕES E RESTITUIÇÕES	0,00	0,00	45.532,75	45.532,75C
6.2.2.1.3.04.01.33.090.093.002.003 - Ressarcimento de Anuidades de Exercícios Anteriores	0,00	0,00	35.642,75	35.642,75C
6.2.2.1.3.04.01.33.090.093.002.005 - Juros e Encargos em Indenizações e Restituições	0,00	0,00	403,47	403,47C
6.2.2.1.3.04.01.33.090.093.002.099 - Demais Indenizações e Restituições	0,00	0,00	9.486,53	9.486,53C
6.2.2.1.3.04.02 - CREDITO EMPENHADO LIQUIDADADO PAGO - DESPESA CAPITAL	0,00	177.925,20	3.234.299,28	3.056.374,08C
6.2.2.1.3.04.02.44 - INVESTIMENTOS	0,00	177.925,20	3.234.299,28	3.056.374,08C
6.2.2.1.3.04.02.44.090 - INVESTIMENTOS - APLICAÇÕES DIRETAS	0,00	177.925,20	3.234.299,28	3.056.374,08C
6.2.2.1.3.04.02.44.090.042 - TRANSFERÊNCIAS INTRAGOVERNAMENTAIS	0,00	159.095,20	3.058.927,87	2.899.832,67C
6.2.2.1.3.04.02.44.090.042.001 - PLATEC - COFEN (Investimentos)	0,00	159.095,20	3.058.927,87	2.899.832,67C
6.2.2.1.3.04.02.44.090.052 - EQUIPAMENTOS E MATERIAL PERMANENTE	0,00	18.830,00	175.371,41	156.541,41C
6.2.2.1.3.04.02.44.090.052.005 - Máquinas e Equipamentos	0,00	0,00	1.617,58	1.617,58C
6.2.2.1.3.04.02.44.090.052.006 - Móveis e Utensílios	0,00	18.830,00	171.413,62	152.583,62C
6.2.2.1.3.04.02.44.090.052.008 - Aparelhos de Copa e Cozinha	0,00	0,00	2.340,21	2.340,21C
6.3 - EXECUÇÃO DE RESTOS A PAGAR	4.475.361,17C	26.342.782,33	33.205.672,79	11.338.251,63C
6.3.1 - EXECUÇÃO DE RP NÃO PROCESSADOS	4.479.911,17C	25.049.871,17	31.494.119,63	10.924.159,63C
6.3.1.1 - RP NÃO PROCESSADOS A LIQUIDAR	4.479.911,17C	9.148.959,98	10.363.672,47	5.694.623,66C
6.3.1.1.1 - RP NÃO PROCESSADOS A LIQUIDAR	4.479.911,17C	9.148.959,98	10.363.672,47	5.694.623,66C
6.3.1.1.1.01 - DESPESA CORRENTE	377.858,94C	6.316.838,19	6.152.914,36	213.935,11C
6.3.1.1.1.01.31 - PESSOAL E ENCARGOS SOCIAIS	0,00	210.000,00	210.000,00	0,00
6.3.1.1.1.01.31.90 - APLICAÇÕES DIRETAS	0,00	210.000,00	210.000,00	0,00
6.3.1.1.1.01.31.90.008 - OUTROS BENEFÍCIOS ASSISTENCIAIS DO SERVIDOR OU DO MILITAR	0,00	210.000,00	210.000,00	0,00
6.3.1.1.1.01.31.90.008.001 - Auxílio Creche	0,00	10.000,00	10.000,00	0,00
6.3.1.1.1.01.31.90.008.002 - Auxílio Especialização	0,00	100.000,00	100.000,00	0,00

Conta	Saldo Anterior	Débitos	Créditos	Saldo
6.3.1.1.1.01.31.90.008.006 - Auxílio Saúde aos Servidores	0,00	100.000,00	100.000,00	0,00
6.3.1.1.1.01.33 - OUTRAS DESPESAS CORRENTES	377.858,94C	6.106.838,19	5.942.914,36	213.935,11C
6.3.1.1.1.01.33.90 - APLICAÇÕES DIRETAS	377.858,94C	6.106.838,19	5.942.914,36	213.935,11C
6.3.1.1.1.01.33.90.014 - DIÁRIAS	0,00	3.825,00	3.825,00	0,00
6.3.1.1.1.01.33.90.014.003 - Diárias - Colaboradores Eventuais	0,00	3.825,00	3.825,00	0,00
6.3.1.1.1.01.33.90.030 - MATERIAL DE CONSUMO	5.043,69C	545.825,00	540.781,31	0,00
6.3.1.1.1.01.33.90.030.001 - Combustíveis e Lubrificantes Automotivos	0,00	7.706,02	7.706,02	0,00
6.3.1.1.1.01.33.90.030.006 - Gêneros Alimentícios	0,00	8.525,12	8.525,12	0,00
6.3.1.1.1.01.33.90.030.016 - Material de Expediente	5.043,69C	16.030,47	10.986,78	0,00
6.3.1.1.1.01.33.90.030.017 - Material de Processamento de Dados	0,00	177,00	177,00	0,00
6.3.1.1.1.01.33.90.030.021 - Material de Copa e Cozinha	0,00	5.200,68	5.200,68	0,00
6.3.1.1.1.01.33.90.030.022 - Material e Limpeza e Prod. de Higienização	0,00	8.185,71	8.185,71	0,00
6.3.1.1.1.01.33.90.030.099 - OUTROS MATERIAIS DE USO NÃO DURADOURO	0,00	500.000,00	500.000,00	0,00
6.3.1.1.1.01.33.90.030.099.001 - Carteiras de Identificação Profissional	0,00	500.000,00	500.000,00	0,00
6.3.1.1.1.01.33.90.033 - PASSAGENS E DESPESAS COM LOCOMOÇÃO	0,00	400.000,00	400.000,00	0,00
6.3.1.1.1.01.33.90.033.001 - Passagens Aéreas	0,00	400.000,00	400.000,00	0,00
6.3.1.1.1.01.33.90.035 - SERVIÇOS DE CONSULTORIA	73,34C	273,34	200,00	0,00
6.3.1.1.1.01.33.90.035.001 - Serviços de Consultoria - PJ	73,34C	273,34	200,00	0,00
6.3.1.1.1.01.33.90.036 - OUTROS SERVIÇOS DE TERCEIROS - PESSOA FÍSICA	47.500,00C	80.000,00	0,00	32.500,00D
6.3.1.1.1.01.33.90.036.099 - Outros Serviços Prestados por Pessoa Física	47.500,00C	80.000,00	0,00	32.500,00D
6.3.1.1.1.01.33.90.037 - LOCAÇÃO DE MÃO-DE-OBRA	0,00	339.687,73	497.409,00	157.721,27C
6.3.1.1.1.01.33.90.037.001 - Serviços de Segurança	0,00	117.574,45	117.574,45	0,00
6.3.1.1.1.01.33.90.037.002 - Serviços de Limpeza e Higienização com Locação de Mão de Obra	0,00	44.354,98	53.214,23	8.859,25C
6.3.1.1.1.01.33.90.037.099 - Outros Serviços Terceirizados	0,00	177.758,30	326.620,32	148.862,02C
6.3.1.1.1.01.33.90.039 - OUTROS SERVIÇOS DE TERCEIROS - PESSOA JURÍDICA	325.241,91C	4.736.123,12	4.486.164,73	75.283,52C
6.3.1.1.1.01.33.90.039.002 - DEMAIS SERVIÇOS - PESSOAS JURÍDICAS	325.241,91C	4.736.123,12	4.486.164,73	75.283,52C

Conta	Saldo Anterior	Débitos	Créditos	Saldo
6.3.1.1.1.01.33.90.039.002.001 - Serviços de Água e Esgoto, Energia Elétrica, Gás e Outros.	0,00	34.132,65	34.132,65	0,00
6.3.1.1.1.01.33.90.039.002.002 - Serviços Gráficos e Editoriais	0,00	2.282,80	2.282,80	0,00
6.3.1.1.1.01.33.90.039.002.003 - Correspondência e Cobrança	0,00	28.949,66	28.949,66	0,00
6.3.1.1.1.01.33.90.039.002.004 - PUBLICIDADE	0,00	125.547,72	125.547,72	0,00
6.3.1.1.1.01.33.90.039.002.004.001 - Divulgações Diversas	0,00	125.547,72	125.547,72	0,00
6.3.1.1.1.01.33.90.039.002.006 - Assinaturas de Periódicos e Anuidades	0,00	434,69	434,69	0,00
6.3.1.1.1.01.33.90.039.002.007 - Serviços de Cópias e Reprodução de Documentos	0,00	14.351,51	14.351,51	0,00
6.3.1.1.1.01.33.90.039.002.008 - Serviços de Áudio, Vídeo e Foto	0,00	461,69	461,69	0,00
6.3.1.1.1.01.33.90.039.002.010 - Intermediação de Estágios	0,00	1.100,00	1.100,00	0,00
6.3.1.1.1.01.33.90.039.002.012 - LOCAÇÕES	0,00	10.133,35	15.397,08	5.263,73C
6.3.1.1.1.01.33.90.039.002.012.001 - Locação de Bens Imóveis	0,00	887,36	887,36	0,00
6.3.1.1.1.01.33.90.039.002.012.002 - Locação de Bens Móveis	0,00	9.245,99	14.509,72	5.263,73C
6.3.1.1.1.01.33.90.039.002.013 - Serviços de Alimentação	0,00	6.528,00	6.528,00	0,00
6.3.1.1.1.01.33.90.039.002.014 - Serviços Relacionados a Tecnologia Da Informação	265.616,82C	668.401,33	473.044,21	70.259,70C
6.3.1.1.1.01.33.90.039.002.015 - Manutenção e Conservação de Bens Móveis e Imóveis/Instalações	274,91D	133.616,75	133.616,75	274,91D
6.3.1.1.1.01.33.90.039.002.016 - SERVIÇOS DE APOIO DO ENSINO	0,00	51.762,43	51.762,43	0,00
6.3.1.1.1.01.33.90.039.002.016.001 - Palestras, Cursos e Capacitação	0,00	47.010,00	47.010,00	0,00
6.3.1.1.1.01.33.90.039.002.016.002 - Participação de Conselheiros/Colaboradores em Palestras, Congressos, Seminários e Afins	0,00	4.752,43	4.752,43	0,00
6.3.1.1.1.01.33.90.039.002.022 - Serviços Médico-Hospitalar, Odontol. e Laboratoriais	0,00	1.763,00	1.798,00	35,00C
6.3.1.1.1.01.33.90.039.002.023 - Perícia	0,00	450,00	450,00	0,00
6.3.1.1.1.01.33.90.039.002.024 - Telefonia Móvel e Fixa	0,00	30.803,55	30.803,55	0,00
6.3.1.1.1.01.33.90.039.002.027 - Congresso Brasileiro dos Conselhos de Enfermagem - CBCENF	0,00	3.565.403,99	3.565.403,99	0,00
6.3.1.1.1.01.33.90.039.002.028 - Congressos, Convenções, Conferências, Seminários, Simpósios e Reuniões	21.900,00C	21.900,00	0,00	0,00
6.3.1.1.1.01.33.90.039.002.032 - Serviços Judiciários	0,00	100,00	100,00	0,00

Conta	Saldo Anterior	Débitos	Créditos	Saldo
6.3.1.1.1.01.33.90.039.002.033 - Auditoria Externa	38.000,00C	38.000,00	0,00	0,00
6.3.1.1.1.01.33.90.047 - OBRIGAÇÕES TRIBUTÁRIAS E CONTRIBUTIVAS	0,00	1.104,00	1.104,00	0,00
6.3.1.1.1.01.33.90.047.002 - Taxas Diversas e Encargos	0,00	1.104,00	1.104,00	0,00
6.3.1.1.1.01.33.90.093 - INDENIZAÇÕES E RESTITUIÇÕES	0,00	0,00	13.430,32	13.430,32C
6.3.1.1.1.01.33.90.093.002 - DEMAIS INDENIZAÇÕES E RESTITUIÇÕES	0,00	0,00	13.430,32	13.430,32C
6.3.1.1.1.01.33.90.093.002.099 - Demais Indenizações e Restituições	0,00	0,00	13.430,32	13.430,32C
6.3.1.1.1.02 - DESPESA CAPITAL	4.102.052,23C	2.832.121,79	4.210.758,11	5.480.688,55C
6.3.1.1.1.02.44 - INVESTIMENTOS	4.102.052,23C	2.832.121,79	4.210.758,11	5.480.688,55C
6.3.1.1.1.02.44.90 - INVESTIMENTOS - APLICAÇÕES DIRETAS	4.102.052,23C	2.832.121,79	4.210.758,11	5.480.688,55C
6.3.1.1.1.02.44.90.042 - TRANSFERÊNCIAS INTRAGOVERNAMENTAIS	4.102.052,23C	2.677.404,49	4.048.640,81	5.473.288,55C
6.3.1.1.1.02.44.90.042.001 - PLATEC - RESOLUÇÃO COFEN 343/2009 (Investimentos)	4.102.052,23C	2.677.404,49	4.048.640,81	5.473.288,55C
6.3.1.1.1.02.44.90.051 - OBRAS E INSTALAÇÕES	0,00	0,00	7.400,00	7.400,00C
6.3.1.1.1.02.44.90.051.001 - Estudos e Projetos	0,00	0,00	7.400,00	7.400,00C
6.3.1.1.1.02.44.90.052 - EQUIPAMENTOS E MATERIAL PERMANENTE	0,00	154.717,30	154.717,30	0,00
6.3.1.1.1.02.44.90.052.005 - Máquinas e Equipamentos	0,00	59.659,30	59.659,30	0,00
6.3.1.1.1.02.44.90.052.011 - Softwares e Aquisição de Licenças	0,00	95.058,00	95.058,00	0,00
6.3.1.3 - RP NÃO PROCESSADOS LIQUIDADOS A PAGAR	0,00	5.537.238,72	5.537.238,72	0,00
6.3.1.3.1 - RP NÃO PROCESSADOS LIQUIDADOS A PAGAR	0,00	5.537.238,72	5.537.238,72	0,00
6.3.1.3.1.01 - DESPESA CORRENTE	0,00	4.333.880,61	4.333.880,61	0,00
6.3.1.3.1.01.31 - PESSOAL E ENCARGOS SOCIAIS	0,00	44.665,97	44.665,97	0,00
6.3.1.3.1.01.31.90 - APLICAÇÕES DIRETAS	0,00	44.665,97	44.665,97	0,00
6.3.1.3.1.01.31.90.008 - OUTROS BENEFÍCIOS ASSISTENCIAIS DO SERVIDOR OU DO MILITAR	0,00	44.665,97	44.665,97	0,00
6.3.1.3.1.01.31.90.008.001 - Auxílio Creche	0,00	1.811,80	1.811,80	0,00
6.3.1.3.1.01.31.90.008.006 - Auxílio Saúde aos Servidores	0,00	42.854,17	42.854,17	0,00
6.3.1.3.1.01.33 - OUTRAS DESPESAS CORRENTES	0,00	4.289.214,64	4.289.214,64	0,00
6.3.1.3.1.01.33.90 - APLICAÇÕES DIRETAS	0,00	4.289.214,64	4.289.214,64	0,00

Conta	Saldo Anterior	Débitos	Créditos	Saldo
6.3.1.3.1.01.33.90.014 - DIÁRIAS	0,00	3.825,00	3.825,00	0,00
6.3.1.3.1.01.33.90.014.003 - Diárias - Colaboradores Eventuais	0,00	3.825,00	3.825,00	0,00
6.3.1.3.1.01.33.90.030 - MATERIAL DE CONSUMO	0,00	332.462,31	332.462,31	0,00
6.3.1.3.1.01.33.90.030.001 - Combustíveis e Lubrificantes Automotivos	0,00	2.078,61	2.078,61	0,00
6.3.1.3.1.01.33.90.030.006 - Gêneros Alimentícios	0,00	956,50	956,50	0,00
6.3.1.3.1.01.33.90.030.016 - Material de Expediente	0,00	6.045,58	6.045,58	0,00
6.3.1.3.1.01.33.90.030.017 - Material de Processamento de Dados	0,00	177,00	177,00	0,00
6.3.1.3.1.01.33.90.030.021 - Material de Copa e Cozinha	0,00	5.200,66	5.200,66	0,00
6.3.1.3.1.01.33.90.030.022 - Material e Limpeza e Prod. de Higienização	0,00	8.185,71	8.185,71	0,00
6.3.1.3.1.01.33.90.030.099 - OUTROS MATERIAIS DE USO NÃO DURADOURO	0,00	309.818,25	309.818,25	0,00
6.3.1.3.1.01.33.90.030.099.001 - Carteiras de Identificação Profissional	0,00	309.818,25	309.818,25	0,00
6.3.1.3.1.01.33.90.033 - PASSAGENS E DESPESAS COM LOCOMOÇÃO	0,00	260.384,22	260.384,22	0,00
6.3.1.3.1.01.33.90.033.001 - Passagens Aéreas	0,00	260.384,22	260.384,22	0,00
6.3.1.3.1.01.33.90.035 - SERVIÇOS DE CONSULTORIA	0,00	200,00	200,00	0,00
6.3.1.3.1.01.33.90.035.001 - Serviços de Consultoria - PJ	0,00	200,00	200,00	0,00
6.3.1.3.1.01.33.90.036 - OUTROS SERVIÇOS DE TERCEIROS - PESSOA FÍSICA	0,00	80.000,00	80.000,00	0,00
6.3.1.3.1.01.33.90.036.099 - Outros Serviços Prestados por Pessoa Física	0,00	80.000,00	80.000,00	0,00
6.3.1.3.1.01.33.90.037 - LOCAÇÃO DE MÃO-DE-OBRA	0,00	294.583,80	294.583,80	0,00
6.3.1.3.1.01.33.90.037.001 - Serviços de Segurança	0,00	77.923,57	77.923,57	0,00
6.3.1.3.1.01.33.90.037.002 - Serviços de Limpeza e Higienização com Locação de Mão de Obra	0,00	44.338,32	44.338,32	0,00
6.3.1.3.1.01.33.90.037.099 - Outros Serviços Terceirizados	0,00	172.321,91	172.321,91	0,00
6.3.1.3.1.01.33.90.039 - OUTROS SERVIÇOS DE TERCEIROS - PESSOA JURÍDICA	0,00	3.317.225,11	3.317.225,11	0,00
6.3.1.3.1.01.33.90.039.002 - DEMAIS SERVIÇOS - PESSOAS JURÍDICAS	0,00	3.317.225,11	3.317.225,11	0,00
6.3.1.3.1.01.33.90.039.002.001 - Serviços de Água e Esgoto, Energia Elétrica, Gás e Outros.	0,00	23.656,75	23.656,75	0,00
6.3.1.3.1.01.33.90.039.002.002 - Serviços Gráficos e Editoriais	0,00	2.282,80	2.282,80	0,00
6.3.1.3.1.01.33.90.039.002.003 - Correspondência e Cobrança	0,00	17.169,94	17.169,94	0,00

Conta	Saldo Anterior	Débitos	Créditos	Saldo
6.3.1.3.1.01.33.90.039.002.004 - PUBLICIDADE	0,00	3.270,96	3.270,96	0,00
6.3.1.3.1.01.33.90.039.002.004.001 - Divulgações Diversas	0,00	3.270,96	3.270,96	0,00
6.3.1.3.1.01.33.90.039.002.006 - Assinaturas de Periódicos e Anuidades	0,00	434,69	434,69	0,00
6.3.1.3.1.01.33.90.039.002.007 - Serviços de Cópias e Reprodução de Documentos	0,00	5.594,97	5.594,97	0,00
6.3.1.3.1.01.33.90.039.002.010 - Intermediação de Estágios	0,00	1.100,00	1.100,00	0,00
6.3.1.3.1.01.33.90.039.002.012 - LOCAÇÕES	0,00	9.245,99	9.245,99	0,00
6.3.1.3.1.01.33.90.039.002.012.002 - Locação de Bens Móveis	0,00	9.245,99	9.245,99	0,00
6.3.1.3.1.01.33.90.039.002.013 - Serviços de Alimentação	0,00	4.502,00	4.502,00	0,00
6.3.1.3.1.01.33.90.039.002.014 - Serviços Relacionados a Tecnologia Da Informação	0,00	436.851,55	436.851,55	0,00
6.3.1.3.1.01.33.90.039.002.015 - Manutenção e Conservação de Bens Móveis e Imóveis/Instalações	0,00	37.587,98	37.587,98	0,00
6.3.1.3.1.01.33.90.039.002.016 - SERVIÇOS DE APOIO DO ENSINO	0,00	47.010,00	47.010,00	0,00
6.3.1.3.1.01.33.90.039.002.016.001 - Palestras, Cursos e Capacitação	0,00	47.010,00	47.010,00	0,00
6.3.1.3.1.01.33.90.039.002.022 - Serviços Médico-Hospitalar, Odontol. e Laboratoriais	0,00	1.603,00	1.603,00	0,00
6.3.1.3.1.01.33.90.039.002.023 - Perícia	0,00	30,00	30,00	0,00
6.3.1.3.1.01.33.90.039.002.024 - Telefonia Móvel e Fixa	0,00	10.321,48	10.321,48	0,00
6.3.1.3.1.01.33.90.039.002.027 - Congresso Brasileiro dos Conselhos de Enfermagem - CBCENF	0,00	2.716.563,00	2.716.563,00	0,00
6.3.1.3.1.01.33.90.047 - OBRIGAÇÕES TRIBUTÁRIAS E CONTRIBUTIVAS	0,00	534,20	534,20	0,00
6.3.1.3.1.01.33.90.047.002 - Taxas Diversas e Encargos	0,00	534,20	534,20	0,00
6.3.1.3.1.02 - DESPESA CAPITAL	0,00	1.203.358,11	1.203.358,11	0,00
6.3.1.3.1.02.44 - INVESTIMENTOS	0,00	1.203.358,11	1.203.358,11	0,00
6.3.1.3.1.02.44.90 - INVESTIMENTOS - APLICAÇÕES DIRETAS	0,00	1.203.358,11	1.203.358,11	0,00
6.3.1.3.1.02.44.90.042 - TRANSFERÊNCIAS INTRAGOVERNAMENTAIS	0,00	1.048.640,81	1.048.640,81	0,00
6.3.1.3.1.02.44.90.042.001 - PLATEC - RESOLUÇÃO COFEN 343/2009 (Investimentos)	0,00	1.048.640,81	1.048.640,81	0,00
6.3.1.3.1.02.44.90.052 - EQUIPAMENTOS E MATERIAL PERMANENTE	0,00	154.717,30	154.717,30	0,00
6.3.1.3.1.02.44.90.052.005 - Máquinas e Equipamentos	0,00	59.659,30	59.659,30	0,00

Conta	Saldo Anterior	Débitos	Créditos	Saldo
6.3.1.3.1.02.44.90.052.011 - Softwares e Aquisição de Licenças	0,00	95.058,00	95.058,00	0,00
6.3.1.4 - RP NÃO PROCESSADOS PAGOS	0,00	81.850,83	5.455.387,89	5.373.537,06C
6.3.1.4.1 - RP NÃO PROCESSADOS PAGOS	0,00	81.850,83	5.455.387,89	5.373.537,06C
6.3.1.4.1.01 - DESPESA CORRENTE	0,00	0,00	4.333.880,61	4.333.880,61C
6.3.1.4.1.01.31 - PESSOAL E ENCARGOS SOCIAIS	0,00	0,00	44.665,97	44.665,97C
6.3.1.4.1.01.31.90 - APLICAÇÕES DIRETAS	0,00	0,00	44.665,97	44.665,97C
6.3.1.4.1.01.31.90.008 - OUTROS BENEFÍCIOS ASSISTENCIAIS DO SERVIDOR OU DO MILITAR	0,00	0,00	44.665,97	44.665,97C
6.3.1.4.1.01.31.90.008.001 - Auxílio Creche	0,00	0,00	1.811,80	1.811,80C
6.3.1.4.1.01.31.90.008.006 - Auxílio Saúde aos Servidores	0,00	0,00	42.854,17	42.854,17C
6.3.1.4.1.01.33 - OUTRAS DESPESAS CORRENTES	0,00	0,00	4.289.214,64	4.289.214,64C
6.3.1.4.1.01.33.90 - APLICAÇÕES DIRETAS	0,00	0,00	4.289.214,64	4.289.214,64C
6.3.1.4.1.01.33.90.014 - DIÁRIAS	0,00	0,00	3.825,00	3.825,00C
6.3.1.4.1.01.33.90.014.003 - Diárias - Colaboradores Eventuais	0,00	0,00	3.825,00	3.825,00C
6.3.1.4.1.01.33.90.030 - MATERIAL DE CONSUMO	0,00	0,00	332.462,31	332.462,31C
6.3.1.4.1.01.33.90.030.001 - Combustíveis e Lubrificantes Automotivos	0,00	0,00	2.078,61	2.078,61C
6.3.1.4.1.01.33.90.030.006 - Gêneros Alimentícios	0,00	0,00	956,50	956,50C
6.3.1.4.1.01.33.90.030.016 - Material de Expediente	0,00	0,00	6.045,58	6.045,58C
6.3.1.4.1.01.33.90.030.017 - Material de Processamento de Dados	0,00	0,00	177,00	177,00C
6.3.1.4.1.01.33.90.030.021 - Material de Copa e Cozinha	0,00	0,00	5.200,66	5.200,66C
6.3.1.4.1.01.33.90.030.022 - Material e Limpeza e Prod. de Higienização	0,00	0,00	8.185,71	8.185,71C
6.3.1.4.1.01.33.90.030.099 - OUTROS MATERIAIS DE USO NÃO DURADOURO	0,00	0,00	309.818,25	309.818,25C
6.3.1.4.1.01.33.90.030.099.001 - Carteiras de Identificação Profissional	0,00	0,00	309.818,25	309.818,25C
6.3.1.4.1.01.33.90.033 - PASSAGENS E DESPESAS COM LOCOMOÇÃO	0,00	0,00	260.384,22	260.384,22C
6.3.1.4.1.01.33.90.033.001 - Passagens Aéreas	0,00	0,00	260.384,22	260.384,22C
6.3.1.4.1.01.33.90.035 - SERVIÇOS DE CONSULTORIA	0,00	0,00	200,00	200,00C
6.3.1.4.1.01.33.90.035.001 - Serviços de Consultoria - PJ	0,00	0,00	200,00	200,00C

Conta	Saldo Anterior	Débitos	Créditos	Saldo
6.3.1.4.1.01.33.90.036 - OUTROS SERVIÇOS DE TERCEIROS - PESSOA FÍSICA	0,00	0,00	80.000,00	80.000,00C
6.3.1.4.1.01.33.90.036.099 - Outros Serviços Prestados por Pessoa Física	0,00	0,00	80.000,00	80.000,00C
6.3.1.4.1.01.33.90.037 - LOCAÇÃO DE MÃO-DE-OBRA	0,00	0,00	294.583,80	294.583,80C
6.3.1.4.1.01.33.90.037.001 - Serviços de Segurança	0,00	0,00	77.923,57	77.923,57C
6.3.1.4.1.01.33.90.037.002 - Serviços de Limpeza e Higienização com Locação de Mão de Obra	0,00	0,00	44.338,32	44.338,32C
6.3.1.4.1.01.33.90.037.099 - Outros Serviços Terceirizados	0,00	0,00	172.321,91	172.321,91C
6.3.1.4.1.01.33.90.039 - OUTROS SERVIÇOS DE TERCEIROS - PESSOA JURÍDICA	0,00	0,00	3.317.225,11	3.317.225,11C
6.3.1.4.1.01.33.90.039.002 - DEMAIS SERVIÇOS - PESSOAS JURÍDICAS	0,00	0,00	3.317.225,11	3.317.225,11C
6.3.1.4.1.01.33.90.039.002.001 - Serviços de Água e Esgoto, Energia Elétrica, Gás e Outros.	0,00	0,00	23.656,75	23.656,75C
6.3.1.4.1.01.33.90.039.002.002 - Serviços Gráficos e Editoriais	0,00	0,00	2.282,80	2.282,80C
6.3.1.4.1.01.33.90.039.002.003 - Correspondência e Cobrança	0,00	0,00	17.169,94	17.169,94C
6.3.1.4.1.01.33.90.039.002.004 - PUBLICIDADE	0,00	0,00	3.270,96	3.270,96C
6.3.1.4.1.01.33.90.039.002.004.001 - Divulgações Diversas	0,00	0,00	3.270,96	3.270,96C
6.3.1.4.1.01.33.90.039.002.006 - Assinaturas de Periódicos e Anuidades	0,00	0,00	434,69	434,69C
6.3.1.4.1.01.33.90.039.002.007 - Serviços de Cópias e Reprodução de Documentos	0,00	0,00	5.594,97	5.594,97C
6.3.1.4.1.01.33.90.039.002.010 - Intermediação de Estágios	0,00	0,00	1.100,00	1.100,00C
6.3.1.4.1.01.33.90.039.002.012 - LOCAÇÕES	0,00	0,00	9.245,99	9.245,99C
6.3.1.4.1.01.33.90.039.002.012.002 - Locação de Bens Móveis	0,00	0,00	9.245,99	9.245,99C
6.3.1.4.1.01.33.90.039.002.013 - Serviços de Alimentação	0,00	0,00	4.502,00	4.502,00C
6.3.1.4.1.01.33.90.039.002.014 - Serviços Relacionados a Tecnologia Da Informação	0,00	0,00	436.851,55	436.851,55C
6.3.1.4.1.01.33.90.039.002.015 - Manutenção e Conservação de Bens Móveis e Imóveis/Instalações	0,00	0,00	37.587,98	37.587,98C
6.3.1.4.1.01.33.90.039.002.016 - SERVIÇOS DE APOIO DO ENSINO	0,00	0,00	47.010,00	47.010,00C
6.3.1.4.1.01.33.90.039.002.016.001 - Palestras, Cursos e Capacitação	0,00	0,00	47.010,00	47.010,00C
6.3.1.4.1.01.33.90.039.002.022 - Serviços Médico-Hospitalar, Odontol. e Laboratoriais	0,00	0,00	1.603,00	1.603,00C
6.3.1.4.1.01.33.90.039.002.023 - Perícia	0,00	0,00	30,00	30,00C

Conta	Saldo Anterior	Débitos	Créditos	Saldo
6.3.1.4.1.01.33.90.039.002.024 - Telefonia Móvel e Fixa	0,00	0,00	10.321,48	10.321,48C
6.3.1.4.1.01.33.90.039.002.027 - Congresso Brasileiro dos Conselhos de Enfermagem - CBCENF	0,00	0,00	2.716.563,00	2.716.563,00C
6.3.1.4.1.01.33.90.047 - OBRIGAÇÕES TRIBUTÁRIAS E CONTRIBUTIVAS	0,00	0,00	534,20	534,20C
6.3.1.4.1.01.33.90.047.002 - Taxas Diversas e Encargos	0,00	0,00	534,20	534,20C
6.3.1.4.1.02 - DESPESA CAPITAL	0,00	81.850,83	1.121.507,28	1.039.656,45C
6.3.1.4.1.02.44 - INVESTIMENTOS	0,00	81.850,83	1.121.507,28	1.039.656,45C
6.3.1.4.1.02.44.90 - INVESTIMENTOS - APLICAÇÕES DIRETAS	0,00	81.850,83	1.121.507,28	1.039.656,45C
6.3.1.4.1.02.44.90.042 - TRANSFERÊNCIAS INTRAGOVERNAMENTAIS	0,00	81.850,83	966.789,98	884.939,15C
6.3.1.4.1.02.44.90.042.001 - PLATEC - RESOLUÇÃO COFEN 343/2009 (Investimentos)	0,00	81.850,83	966.789,98	884.939,15C
6.3.1.4.1.02.44.90.052 - EQUIPAMENTOS E MATERIAL PERMANENTE	0,00	0,00	154.717,30	154.717,30C
6.3.1.4.1.02.44.90.052.005 - Máquinas e Equipamentos	0,00	0,00	59.659,30	59.659,30C
6.3.1.4.1.02.44.90.052.011 - Softwares e Aquisição de Licenças	0,00	0,00	95.058,00	95.058,00C
6.3.1.7 - RP NÃO PROCESSADOS - INSCRIÇÃO NO EXERCÍCIO	0,00	10.281.821,64	6.444.248,46	3.837.573,18D
6.3.1.7.1 - RP NÃO PROCESSADOS A LIQUIDAR- INSCRIÇÃO NO EXERCÍCIO	0,00	10.281.821,64	6.444.248,46	3.837.573,18D
6.3.1.7.1.01 - DESPESA CORRENTE	0,00	6.152.914,36	6.217.043,47	64.129,11C
6.3.1.7.1.01.31 - PESSOAL E ENCARGOS SOCIAIS	0,00	210.000,00	83.702,91	126.297,09D
6.3.1.7.1.01.31.90 - APLICAÇÕES DIRETAS	0,00	210.000,00	83.702,91	126.297,09D
6.3.1.7.1.01.31.90.008 - OUTROS BENEFÍCIOS ASSISTENCIAIS DO SERVIDOR OU DO MILITAR	0,00	210.000,00	73.702,91	136.297,09D
6.3.1.7.1.01.31.90.008.001 - Auxílio Creche	0,00	10.000,00	15.000,04	5.000,04C
6.3.1.7.1.01.31.90.008.002 - Auxílio Especialização	0,00	100.000,00	0,00	100.000,00D
6.3.1.7.1.01.31.90.008.006 - Auxílio Saúde aos Servidores	0,00	100.000,00	58.702,87	41.297,13D
6.3.1.7.1.01.31.90.016 - OUTRAS DESPESAS VARIÁVEIS - PESSOAL CIVIL - RGPS	0,00	0,00	10.000,00	10.000,00C
6.3.1.7.1.01.31.90.016.001 - Gratificação / Salário - Substituições	0,00	0,00	10.000,00	10.000,00C
6.3.1.7.1.01.33 - OUTRAS DESPESAS CORRENTES	0,00	5.942.914,36	6.133.340,56	190.426,20C
6.3.1.7.1.01.33.90 - APLICAÇÕES DIRETAS	0,00	5.942.914,36	6.133.340,56	190.426,20C
6.3.1.7.1.01.33.90.014 - DIÁRIAS	0,00	3.825,00	0,00	3.825,00D

Conta	Saldo Anterior	Débitos	Créditos	Saldo
6.3.1.7.1.01.33.90.014.003 - Diárias - Colaboradores Eventuais	0,00	3.825,00	0,00	3.825,00D
6.3.1.7.1.01.33.90.030 - MATERIAL DE CONSUMO	0,00	540.781,31	517.702,05	23.079,26D
6.3.1.7.1.01.33.90.030.001 - Combustíveis e Lubrificantes Automotivos	0,00	7.706,02	2.000,00	5.706,02D
6.3.1.7.1.01.33.90.030.006 - Gêneros Alimentícios	0,00	8.525,12	117,50	8.407,62D
6.3.1.7.1.01.33.90.030.016 - Material de Expediente	0,00	10.986,78	14.984,29	3.997,51C
6.3.1.7.1.01.33.90.030.017 - Material de Processamento de Dados	0,00	177,00	91,74	85,26D
6.3.1.7.1.01.33.90.030.021 - Material de Copa e Cozinha	0,00	5.200,68	420,32	4.780,36D
6.3.1.7.1.01.33.90.030.022 - Material e Limpeza e Prod. de Higienização	0,00	8.185,71	0,00	8.185,71D
6.3.1.7.1.01.33.90.030.026 - Material Elétrico e Eletrônico	0,00	0,00	88,20	88,20C
6.3.1.7.1.01.33.90.030.099 - OUTROS MATERIAIS DE USO NÃO DURADOURO	0,00	500.000,00	500.000,00	0,00
6.3.1.7.1.01.33.90.030.099.001 - Carteiras de Identificação Profissional	0,00	500.000,00	500.000,00	0,00
6.3.1.7.1.01.33.90.033 - PASSAGENS E DESPESAS COM LOCOMOÇÃO	0,00	400.000,00	675.083,40	275.083,40C
6.3.1.7.1.01.33.90.033.001 - Passagens Aéreas	0,00	400.000,00	675.083,40	275.083,40C
6.3.1.7.1.01.33.90.035 - SERVIÇOS DE CONSULTORIA	0,00	200,00	129,99	70,01D
6.3.1.7.1.01.33.90.035.001 - Serviços de Consultoria - PJ	0,00	200,00	129,99	70,01D
6.3.1.7.1.01.33.90.037 - LOCAÇÃO DE MÃO-DE-OBRA	0,00	497.409,00	669.617,24	172.208,24C
6.3.1.7.1.01.33.90.037.001 - Serviços de Segurança	0,00	117.574,45	155.665,43	38.090,98C
6.3.1.7.1.01.33.90.037.002 - Serviços de Limpeza e Higienização com Locação de Mão de Obra	0,00	53.214,23	75.370,69	22.156,46C
6.3.1.7.1.01.33.90.037.099 - Outros Serviços Terceirizados	0,00	326.620,32	438.581,12	111.960,80C
6.3.1.7.1.01.33.90.039 - OUTROS SERVIÇOS DE TERCEIROS - PESSOA JURÍDICA	0,00	4.486.164,73	4.226.906,23	259.258,50D
6.3.1.7.1.01.33.90.039.002 - DEMAIS SERVIÇOS - PESSOAS JURÍDICAS	0,00	4.486.164,73	4.226.906,23	259.258,50D
6.3.1.7.1.01.33.90.039.002.001 - Serviços de Água e Esgoto, Energia Elétrica, Gás e Outros.	0,00	34.132,65	56.034,43	21.901,78C
6.3.1.7.1.01.33.90.039.002.002 - Serviços Gráficos e Editoriais	0,00	2.282,80	0,00	2.282,80D
6.3.1.7.1.01.33.90.039.002.003 - Correspondência e Cobrança	0,00	28.949,66	28.925,64	24,02D
6.3.1.7.1.01.33.90.039.002.004 - PUBLICIDADE	0,00	125.547,72	12.407,60	113.140,12D
6.3.1.7.1.01.33.90.039.002.004.001 - Divulgações Diversas	0,00	125.547,72	12.407,60	113.140,12D

Conta	Saldo Anterior	Débitos	Créditos	Saldo
6.3.1.7.1.01.33.90.039.002.006 - Assinaturas de Periódicos e Anuidades	0,00	434,69	434,69	0,00
6.3.1.7.1.01.33.90.039.002.007 - Serviços de Cópias e Reprodução de Documentos	0,00	14.351,51	19.286,05	4.934,54C
6.3.1.7.1.01.33.90.039.002.008 - Serviços de Áudio, Vídeo e Foto	0,00	461,69	149,70	311,99D
6.3.1.7.1.01.33.90.039.002.010 - Intermediação de Estágios	0,00	1.100,00	2.025,26	925,26C
6.3.1.7.1.01.33.90.039.002.012 - LOCAÇÕES	0,00	15.397,08	17.801,16	2.404,08C
6.3.1.7.1.01.33.90.039.002.012.001 - Locação de Bens Imóveis	0,00	887,36	754,86	132,50D
6.3.1.7.1.01.33.90.039.002.012.002 - Locação de Bens Móveis	0,00	14.509,72	17.046,30	2.536,58C
6.3.1.7.1.01.33.90.039.002.013 - Serviços de Alimentação	0,00	6.528,00	2.000,00	4.528,00D
6.3.1.7.1.01.33.90.039.002.014 - Serviços Relacionados a Tecnologia Da Informação	0,00	473.044,21	126.982,68	346.061,53D
6.3.1.7.1.01.33.90.039.002.015 - Manutenção e Conservação de Bens Móveis e Imóveis/Instalações	0,00	133.616,75	93.539,22	40.077,53D
6.3.1.7.1.01.33.90.039.002.016 - SERVIÇOS DE APOIO DO ENSINO	0,00	51.762,43	2.648,00	49.114,43D
6.3.1.7.1.01.33.90.039.002.016.001 - Palestras, Cursos e Capacitação	0,00	47.010,00	2.648,00	44.362,00D
6.3.1.7.1.01.33.90.039.002.016.002 - Participação de Conselheiros/Colaboradores em Palestras, Congressos, Seminários e Afins	0,00	4.752,43	0,00	4.752,43D
6.3.1.7.1.01.33.90.039.002.022 - Serviços Médico-Hospitalar, Odontol. e Laboratoriais	0,00	1.798,00	1.763,00	35,00D
6.3.1.7.1.01.33.90.039.002.023 - Perícia	0,00	450,00	100,00	350,00D
6.3.1.7.1.01.33.90.039.002.024 - Telefonia Móvel e Fixa	0,00	30.803,55	25.493,61	5.309,94D
6.3.1.7.1.01.33.90.039.002.027 - Congresso Brasileiro dos Conselhos de Enfermagem - CBCENF	0,00	3.565.403,99	3.831.334,99	265.931,00C
6.3.1.7.1.01.33.90.039.002.028 - Congressos, Convenções, Conferências, Seminários, Simpósios e Reuniões	0,00	0,00	400,00	400,00C
6.3.1.7.1.01.33.90.039.002.032 - Serviços Judiciários	0,00	100,00	72,00	28,00D
6.3.1.7.1.01.33.90.039.002.033 - Auditoria Externa	0,00	0,00	5.508,20	5.508,20C
6.3.1.7.1.01.33.90.047 - OBRIGAÇÕES TRIBUTÁRIAS E CONTRIBUTIVAS	0,00	1.104,00	497,65	606,35D
6.3.1.7.1.01.33.90.047.002 - Taxas Diversas e Encargos	0,00	1.104,00	497,65	606,35D
6.3.1.7.1.01.33.90.093 - INDENIZAÇÕES E RESTITUIÇÕES	0,00	13.430,32	43.404,00	29.973,68C
6.3.1.7.1.01.33.90.093.002 - DEMAIS INDENIZAÇÕES E RESTITUIÇÕES	0,00	13.430,32	43.404,00	29.973,68C

Conta	Saldo Anterior	Débitos	Créditos	Saldo
6.3.1.7.1.01.33.90.093.002.099 - Demais Indenizações e Restituições	0,00	13.430,32	43.404,00	29.973,68C
6.3.1.7.1.02 - DESPESA CAPITAL	0,00	4.128.907,28	227.204,99	3.901.702,29D
6.3.1.7.1.02.44 - INVESTIMENTOS	0,00	4.128.907,28	227.204,99	3.901.702,29D
6.3.1.7.1.02.44.90 - INVESTIMENTOS - APLICAÇÕES DIRETAS	0,00	4.128.907,28	227.204,99	3.901.702,29D
6.3.1.7.1.02.44.90.042 - TRANSFERÊNCIAS INTRAGOVERNAMENTAIS	0,00	3.966.789,98	0,00	3.966.789,98D
6.3.1.7.1.02.44.90.042.001 - PLATEC - RESOLUÇÃO COFEN 343/2009 (Investimentos)	0,00	3.966.789,98	0,00	3.966.789,98D
6.3.1.7.1.02.44.90.051 - OBRAS E INSTALAÇÕES	0,00	7.400,00	0,00	7.400,00D
6.3.1.7.1.02.44.90.051.001 - Estudos e Projetos	0,00	7.400,00	0,00	7.400,00D
6.3.1.7.1.02.44.90.052 - EQUIPAMENTOS E MATERIAL PERMANENTE	0,00	154.717,30	227.204,99	72.487,69C
6.3.1.7.1.02.44.90.052.004 - Equipamentos de Informática	0,00	0,00	224.540,00	224.540,00C
6.3.1.7.1.02.44.90.052.005 - Máquinas e Equipamentos	0,00	59.659,30	0,00	59.659,30D
6.3.1.7.1.02.44.90.052.006 - Móveis e Utensílios	0,00	0,00	2.664,99	2.664,99C
6.3.1.7.1.02.44.90.052.011 - Softwares e Aquisição de Licenças	0,00	95.058,00	0,00	95.058,00D
6.3.1.9 - RP NÃO PROCESSADOS CANCELADOS	0,00	0,00	3.693.572,09	3.693.572,09C
6.3.1.9.1 - RP NÃO PROCESSADOS CANCELADOS	0,00	0,00	3.693.572,09	3.693.572,09C
6.3.1.9.1.01 - DESPESA CORRENTE	0,00	0,00	1.982.957,58	1.982.957,58C
6.3.1.9.1.01.31 - PESSOAL E ENCARGOS SOCIAIS	0,00	0,00	165.334,03	165.334,03C
6.3.1.9.1.01.31.90 - APLICAÇÕES DIRETAS	0,00	0,00	165.334,03	165.334,03C
6.3.1.9.1.01.31.90.008 - OUTROS BENEFÍCIOS ASSISTENCIAIS DO SERVIDOR OU DO MILITAR	0,00	0,00	165.334,03	165.334,03C
6.3.1.9.1.01.31.90.008.001 - Auxílio Creche	0,00	0,00	8.188,20	8.188,20C
6.3.1.9.1.01.31.90.008.002 - Auxílio Especialização	0,00	0,00	100.000,00	100.000,00C
6.3.1.9.1.01.31.90.008.006 - Auxílio Saúde aos Servidores	0,00	0,00	57.145,83	57.145,83C
6.3.1.9.1.01.33 - OUTRAS DESPESAS CORRENTES	0,00	0,00	1.817.623,55	1.817.623,55C
6.3.1.9.1.01.33.90 - APLICAÇÕES DIRETAS	0,00	0,00	1.817.623,55	1.817.623,55C
6.3.1.9.1.01.33.90.030 - MATERIAL DE CONSUMO	0,00	0,00	213.362,69	213.362,69C
6.3.1.9.1.01.33.90.030.001 - Combustíveis e Lubrificantes Automotivos	0,00	0,00	5.627,41	5.627,41C

Conta	Saldo Anterior	Débitos	Créditos	Saldo
6.3.1.9.1.01.33.90.030.006 - Gêneros Alimentícios	0,00	0,00	7.568,62	7.568,62C
6.3.1.9.1.01.33.90.030.016 - Material de Expediente	0,00	0,00	9.984,89	9.984,89C
6.3.1.9.1.01.33.90.030.021 - Material de Copa e Cozinha	0,00	0,00	0,02	0,02C
6.3.1.9.1.01.33.90.030.099 - OUTROS MATERIAIS DE USO NÃO DURADOURO	0,00	0,00	190.181,75	190.181,75C
6.3.1.9.1.01.33.90.030.099.001 - Carteiras de Identificação Profissional	0,00	0,00	190.181,75	190.181,75C
6.3.1.9.1.01.33.90.033 - PASSAGENS E DESPESAS COM LOCOMOÇÃO	0,00	0,00	139.615,78	139.615,78C
6.3.1.9.1.01.33.90.033.001 - Passagens Aéreas	0,00	0,00	139.615,78	139.615,78C
6.3.1.9.1.01.33.90.035 - SERVIÇOS DE CONSULTORIA	0,00	0,00	73,34	73,34C
6.3.1.9.1.01.33.90.035.001 - Serviços de Consultoria - PJ	0,00	0,00	73,34	73,34C
6.3.1.9.1.01.33.90.037 - LOCAÇÃO DE MÃO-DE-OBRA	0,00	0,00	45.103,93	45.103,93C
6.3.1.9.1.01.33.90.037.001 - Serviços de Segurança	0,00	0,00	39.650,88	39.650,88C
6.3.1.9.1.01.33.90.037.002 - Serviços de Limpeza e Higienização com Locação de Mão de Obra	0,00	0,00	16,66	16,66C
6.3.1.9.1.01.33.90.037.099 - Outros Serviços Terceirizados	0,00	0,00	5.436,39	5.436,39C
6.3.1.9.1.01.33.90.039 - OUTROS SERVIÇOS DE TERCEIROS - PESSOA JURÍDICA	0,00	0,00	1.418.898,01	1.418.898,01C
6.3.1.9.1.01.33.90.039.002 - DEMAIS SERVIÇOS - PESSOAS JURÍDICAS	0,00	0,00	1.418.898,01	1.418.898,01C
6.3.1.9.1.01.33.90.039.002.001 - Serviços de Água e Esgoto, Energia Elétrica, Gás e Outros.	0,00	0,00	10.475,90	10.475,90C
6.3.1.9.1.01.33.90.039.002.003 - Correspondência e Cobrança	0,00	0,00	11.779,72	11.779,72C
6.3.1.9.1.01.33.90.039.002.004 - PUBLICIDADE	0,00	0,00	122.276,76	122.276,76C
6.3.1.9.1.01.33.90.039.002.004.001 - Divulgações Diversas	0,00	0,00	122.276,76	122.276,76C
6.3.1.9.1.01.33.90.039.002.007 - Serviços de Cópias e Reprodução de Documentos	0,00	0,00	8.756,54	8.756,54C
6.3.1.9.1.01.33.90.039.002.008 - Serviços de Áudio, Vídeo e Foto	0,00	0,00	461,69	461,69C
6.3.1.9.1.01.33.90.039.002.012 - LOCAÇÕES	0,00	0,00	887,36	887,36C
6.3.1.9.1.01.33.90.039.002.012.001 - Locação de Bens Imóveis	0,00	0,00	887,36	887,36C
6.3.1.9.1.01.33.90.039.002.013 - Serviços de Alimentação	0,00	0,00	2.026,00	2.026,00C
6.3.1.9.1.01.33.90.039.002.014 - Serviços Relacionados a Tecnologia Da Informação	0,00	0,00	231.549,78	231.549,78C

Conta	Saldo Anterior	Débitos	Créditos	Saldo
6.3.1.9.1.01.33.90.039.002.015 - Manutenção e Conservação de Bens Móveis e Imóveis/Instalações	0,00	0,00	96.028,77	96.028,77C
6.3.1.9.1.01.33.90.039.002.016 - SERVIÇOS DE APOIO DO ENSINO	0,00	0,00	4.752,43	4.752,43C
6.3.1.9.1.01.33.90.039.002.016.002 - Participação de Conselheiros/Colaboradores em Palestras, Congressos, Seminários e Afins	0,00	0,00	4.752,43	4.752,43C
6.3.1.9.1.01.33.90.039.002.022 - Serviços Médico-Hospitalar, Odontol. e Laboratoriais	0,00	0,00	160,00	160,00C
6.3.1.9.1.01.33.90.039.002.023 - Perícia	0,00	0,00	420,00	420,00C
6.3.1.9.1.01.33.90.039.002.024 - Telefonia Móvel e Fixa	0,00	0,00	20.482,07	20.482,07C
6.3.1.9.1.01.33.90.039.002.027 - Congresso Brasileiro dos Conselhos de Enfermagem - CBCENF	0,00	0,00	848.840,99	848.840,99C
6.3.1.9.1.01.33.90.039.002.028 - Congressos, Convenções, Conferências, Seminários, Simpósios e Reuniões	0,00	0,00	21.900,00	21.900,00C
6.3.1.9.1.01.33.90.039.002.032 - Serviços Judiciários	0,00	0,00	100,00	100,00C
6.3.1.9.1.01.33.90.039.002.033 - Auditoria Externa	0,00	0,00	38.000,00	38.000,00C
6.3.1.9.1.01.33.90.047 - OBRIGAÇÕES TRIBUTÁRIAS E CONTRIBUTIVAS	0,00	0,00	569,80	569,80C
6.3.1.9.1.01.33.90.047.002 - Taxas Diversas e Encargos	0,00	0,00	569,80	569,80C
6.3.1.9.1.02 - DESPESA CAPITAL	0,00	0,00	1.710.614,51	1.710.614,51C
6.3.1.9.1.02.44 - INVESTIMENTOS	0,00	0,00	1.710.614,51	1.710.614,51C
6.3.1.9.1.02.44.90 - INVESTIMENTOS - APLICAÇÕES DIRETAS	0,00	0,00	1.710.614,51	1.710.614,51C
6.3.1.9.1.02.44.90.042 - TRANSFERÊNCIAS INTRAGOVERNAMENTAIS	0,00	0,00	1.710.614,51	1.710.614,51C
6.3.1.9.1.02.44.90.042.001 - PLATEC - RESOLUÇÃO COFEN 343/2009 (Investimentos)	0,00	0,00	1.710.614,51	1.710.614,51C
6.3.2 - EXECUÇÃO DE RP PROCESSADOS	4.550,00D	1.292.911,16	1.711.553,16	414.092,00C
6.3.2.1 - RP PROCESSADOS A PAGAR	4.550,00D	646.455,58	646.455,58	4.550,00D
6.3.2.1.1 - RP PROCESSADOS A PAGAR	4.550,00D	646.455,58	646.455,58	4.550,00D
6.3.2.1.1.01 - DESPESA CORRENTE	4.550,00D	646.455,58	646.455,58	4.550,00D
6.3.2.1.1.01.31 - PESSOAL E ENCARGOS SOCIAIS	0,00	636.723,70	636.723,70	0,00
6.3.2.1.1.01.31.90 - APLICAÇÕES DIRETAS	0,00	636.723,70	636.723,70	0,00
6.3.2.1.1.01.31.90.013 - OBRIGAÇÕES PATRONAIS	0,00	636.723,70	636.723,70	0,00
6.3.2.1.1.01.31.90.013.001 - Contribuições Previdenciárias - INSS	0,00	363.700,45	363.700,45	0,00

Conta	Saldo Anterior	Débitos	Créditos	Saldo
6.3.2.1.1.01.31.90.013.006 - Contribuição para o PIS sobre Folha de Pagamento	0,00	36.677,35	36.677,35	0,00
6.3.2.1.1.01.31.90.013.007 - FGTS	0,00	236.345,90	236.345,90	0,00
6.3.2.1.1.01.33 - OUTRAS DESPESAS CORRENTES	4.550,00D	9.731,88	9.731,88	4.550,00D
6.3.2.1.1.01.33.90 - APLICAÇÕES DIRETAS	4.550,00D	9.731,88	9.731,88	4.550,00D
6.3.2.1.1.01.33.90.014 - DIÁRIAS	0,00	550,00	550,00	0,00
6.3.2.1.1.01.33.90.014.003 - Diárias - Colaboradores Eventuais	0,00	550,00	550,00	0,00
6.3.2.1.1.01.33.90.036 - OUTROS SERVIÇOS DE TERCEIROS - PESSOA FÍSICA	4.550,00D	0,00	0,00	4.550,00D
6.3.2.1.1.01.33.90.036.002 - Perícias	4.550,00D	0,00	0,00	4.550,00D
6.3.2.1.1.01.33.90.039 - OUTROS SERVIÇOS DE TERCEIROS - PESSOA JURÍDICA	0,00	9.181,88	9.181,88	0,00
6.3.2.1.1.01.33.90.039.002 - DEMAIS SERVIÇOS - PESSOAS JURÍDICAS	0,00	9.181,88	9.181,88	0,00
6.3.2.1.1.01.33.90.039.002.028 - Congressos, Convenções, Conferências, Seminários, Simpósios e Reuniões	0,00	9.181,88	9.181,88	0,00
6.3.2.7 - RP PROCESSADOS - INSCRIÇÃO NO EXERCÍCIO	0,00	0,00	646.455,58	646.455,58C
6.3.2.7.1 - RP PROCESSADOS - INSCRIÇÃO NO EXERCÍCIO	0,00	0,00	646.455,58	646.455,58C
6.3.2.7.1.01 - DESPESA CORRENTE	0,00	0,00	646.455,58	646.455,58C
6.3.2.7.1.01.31 - PESSOAL E ENCARGOS SOCIAIS	0,00	0,00	636.723,70	636.723,70C
6.3.2.7.1.01.31.90 - APLICAÇÕES DIRETAS	0,00	0,00	636.723,70	636.723,70C
6.3.2.7.1.01.31.90.013 - OBRIGAÇÕES PATRONAIS	0,00	0,00	636.723,70	636.723,70C
6.3.2.7.1.01.31.90.013.001 - Contribuições Previdenciárias - INSS	0,00	0,00	363.700,45	363.700,45C
6.3.2.7.1.01.31.90.013.006 - Contribuição para o PIS sobre Folha de Pagamento	0,00	0,00	36.677,35	36.677,35C
6.3.2.7.1.01.31.90.013.007 - FGTS	0,00	0,00	236.345,90	236.345,90C
6.3.2.7.1.01.33 - OUTRAS DESPESAS CORRENTES	0,00	0,00	9.731,88	9.731,88C
6.3.2.7.1.01.33.90 - APLICAÇÕES DIRETAS	0,00	0,00	9.731,88	9.731,88C
6.3.2.7.1.01.33.90.014 - DIÁRIAS	0,00	0,00	550,00	550,00C
6.3.2.7.1.01.33.90.014.003 - Diárias - Colaboradores Eventuais	0,00	0,00	550,00	550,00C
6.3.2.7.1.01.33.90.039 - OUTROS SERVIÇOS DE TERCEIROS - PESSOA JURÍDICA	0,00	0,00	9.181,88	9.181,88C
6.3.2.7.1.01.33.90.039.002 - DEMAIS SERVIÇOS - PESSOAS JURÍDICAS	0,00	0,00	9.181,88	9.181,88C

Conta	Saldo Anterior	Débitos	Créditos	Saldo
6.3.2.7.1.01.33.90.039.002.028 - Congressos, Convenções, Conferências, Seminários, Simpósios e Reuniões	0,00	0,00	9.181,88	9.181,88C
6.3.2.9 - RP PROCESSADOS CANCELADOS	0,00	646.455,58	418.642,00	227.813,58D
6.3.2.9.1 - RP PROCESSADOS CANCELADOS	0,00	646.455,58	418.642,00	227.813,58D
6.3.2.9.1.01 - DESPESA CORRENTE	0,00	646.455,58	418.642,00	227.813,58D
6.3.2.9.1.01.31 - PESSOAL E ENCARGOS SOCIAIS	0,00	636.723,70	0,00	636.723,70D
6.3.2.9.1.01.31.90 - APLICAÇÕES DIRETAS	0,00	636.723,70	0,00	636.723,70D
6.3.2.9.1.01.31.90.013 - OBRIGAÇÕES PATRONAIS	0,00	636.723,70	0,00	636.723,70D
6.3.2.9.1.01.31.90.013.001 - Contribuições Previdenciárias - INSS	0,00	363.700,45	0,00	363.700,45D
6.3.2.9.1.01.31.90.013.006 - Contribuição para o PIS sobre Folha de Pagamento	0,00	36.677,35	0,00	36.677,35D
6.3.2.9.1.01.31.90.013.007 - FGTS	0,00	236.345,90	0,00	236.345,90D
6.3.2.9.1.01.33 - OUTRAS DESPESAS CORRENTES	0,00	9.731,88	418.642,00	408.910,12C
6.3.2.9.1.01.33.90 - APLICAÇÕES DIRETAS	0,00	9.731,88	418.642,00	408.910,12C
6.3.2.9.1.01.33.90.014 - DIÁRIAS	0,00	550,00	575,00	25,00C
6.3.2.9.1.01.33.90.014.003 - Diárias - Colaboradores Eventuais	0,00	550,00	575,00	25,00C
6.3.2.9.1.01.33.90.039 - OUTROS SERVIÇOS DE TERCEIROS - PESSOA JURÍDICA	0,00	9.181,88	418.067,00	408.885,12C
6.3.2.9.1.01.33.90.039.002 - DEMAIS SERVIÇOS - PESSOAS JURÍDICAS	0,00	9.181,88	418.067,00	408.885,12C
6.3.2.9.1.01.33.90.039.002.027 - Congresso Brasileiro dos Conselhos de Enfermagem - CBCENF	0,00	0,00	418.067,00	418.067,00C
6.3.2.9.1.01.33.90.039.002.028 - Congressos, Convenções, Conferências, Seminários, Simpósios e Reuniões	0,00	9.181,88	0,00	9.181,88D
7 - CONTROLES DEVEDORES	42.464.845,10D	139.386.153,80	7.288.271,43	174.562.727,47D
7.1 - ATOS POTENCIAIS	7.045.170,30D	1.480,73	7.041.981,03	4.670,00D
7.1.1 - ATOS POTENCIAIS ATIVOS	4.670,00D	0,00	0,00	4.670,00D
7.1.1.1 - GARANTIAS E CONTRAGARANTIAS RECEBIDAS	4.670,00D	0,00	0,00	4.670,00D
7.1.1.1.1 - GARANTIAS E CONTRAGARANTIAS RECEBIDAS - CONSOLIDAÇÃO	4.670,00D	0,00	0,00	4.670,00D
7.1.1.1.1.01 - GARANTIAS RECEBIDAS NO PAÍS	4.670,00D	0,00	0,00	4.670,00D
7.1.1.1.1.01.05 - Cauções	4.670,00D	0,00	0,00	4.670,00D

Conta	Saldo Anterior	Débitos	Créditos	Saldo
7.1.2 - ATOS POTENCIAIS PASSIVOS	7.040.500,30D	1.480,73	7.041.981,03	0,00
7.1.2.3 - OBRIGAÇÕES CONTRATUAIS	7.040.500,30D	1.480,73	7.041.981,03	0,00
7.1.2.3.1 - OBRIGAÇÕES CONTRATUAIS	7.040.500,30D	1.480,73	7.041.981,03	0,00
7.1.2.3.1.01 - Contratos de Seguros	1.480,73C	1.480,73	0,00	0,00
7.1.2.3.1.02 - Contrato de Serviços	6.954.399,96D	0,00	6.954.399,96	0,00
7.1.2.3.1.03 - Contratos de Aluguéis	87.581,07D	0,00	87.581,07	0,00
7.2 - ADMINISTRAÇÃO FINANCEIRA	35.419.674,80D	139.384.673,07	246.290,40	174.558.057,47D
7.2.1 - DISPONIBILIDADES POR DESTINAÇÃO	35.419.674,80D	139.384.673,07	246.290,40	174.558.057,47D
7.2.1.1 - CONTROLE DA DISPONIBILIDADE DE RECURSOS	35.419.674,80D	139.384.673,07	246.290,40	174.558.057,47D
7.2.1.1.1 - CONTROLE DA DISPONIBILIDADE DE RECURSOS	35.419.674,80D	139.384.673,07	246.290,40	174.558.057,47D
7.2.1.1.1.01 - Controle da Disponibilidade de Recursos	35.419.674,80D	139.384.673,07	246.290,40	174.558.057,47D
8 - CONTROLES CREDITORES	42.464.845,10C	342.533.929,66	474.631.812,03	174.562.727,47C
8.1 - EXECUÇÃO DOS ATOS POTENCIAIS	7.045.170,30C	7.041.981,03	1.480,73	4.670,00C
8.1.1 - EXECUÇÃO DOS ATOS POTENCIAIS ATIVOS	4.670,00C	0,00	0,00	4.670,00C
8.1.1.1 - EXECUÇÃO DE GARANTIAS E CONTRAGARANTIAS RECEBIDAS	4.670,00C	0,00	0,00	4.670,00C
8.1.1.1.1 - EXECUÇÃO DE GARANTIAS E CONTRAGARANTIAS RECEBIDAS - CONSOLIDAÇÃO	4.670,00C	0,00	0,00	4.670,00C
8.1.1.1.1.01 - EXECUÇÃO DE GARANTIAS RECEBIDAS NO PAÍS	4.670,00C	0,00	0,00	4.670,00C
8.1.1.1.1.01.10 - Cauções Executadas	4.670,00C	0,00	0,00	4.670,00C
8.1.1.3 - EXECUÇÃO DE DIREITOS CONTRATUAIS	0,00	0,00	0,00	0,00
8.1.1.3.1 - EXECUÇÃO DE DIREITOS CONTRATUAIS - CONSOLIDAÇÃO	0,00	0,00	0,00	0,00
8.1.1.3.1.01 - Direitos contratuais - A Executar	1.139.960,56D	0,00	0,00	1.139.960,56D
8.1.1.3.1.02 - Direitos contratuais - Executados	1.139.960,56C	0,00	0,00	1.139.960,56C
8.1.2 - EXECUÇÃO DOS ATOS POTENCIAIS PASSIVOS	7.040.500,30C	7.041.981,03	1.480,73	0,00
8.1.2.3 - EXECUÇÃO DE OBRIGAÇÕES CONTRATUAIS	7.040.500,30C	7.041.981,03	1.480,73	0,00
8.1.2.3.1 - EXECUÇÃO DE OBRIGAÇÕES CONTRATUAIS	7.040.500,30C	7.041.981,03	1.480,73	0,00
8.1.2.3.1.01 - CONTRATOS DE SEGUROS	1.480,73D	0,00	1.480,73	0,00

Conta	Saldo Anterior	Débitos	Créditos	Saldo
8.1.2.3.1.02 - CONTRATOS DE SERVIÇOS	6.200.393,41C	6.200.393,41	0,00	0,00
8.1.2.3.1.03 - Contratos de Aluguéis	841.587,62C	841.587,62	0,00	0,00
8.2 - EXECUÇÃO DA ADMINISTRAÇÃO FINANCEIRA	35.419.674,80C	335.491.948,63	474.630.331,30	174.558.057,47C
8.2.1 - EXECUÇÃO DAS DISPONIBILIDADES POR DESTINAÇÃO	35.419.674,80C	335.491.948,63	474.630.331,30	174.558.057,47C
8.2.1.1 - EXECUÇÃO DA DISPONIBILIDADE DE RECURSOS	35.419.674,80C	335.491.948,63	474.630.331,30	174.558.057,47C
8.2.1.1.1 - DISPONIBILIDADE POR DESTINAÇÃO DE RECURSOS	24.749.721,99C	122.609.604,03	155.661.548,57	57.801.666,53C
8.2.1.1.1.01 - Recursos Disponíveis para o Exercício	24.749.721,99C	122.609.604,03	155.661.548,57	57.801.666,53C
8.2.1.1.2 - DISPONIBILIDADE POR DESTINAÇÃO DE RECURSOS COMPROMETIDA POR EMPENHO	10.095.263,84C	107.871.815,36	114.316.063,82	16.539.512,30C
8.2.1.1.2.01 - Disponibilidade por Destinação de Recursos Comprometida por Empenho a Liquidar	10.095.263,84C	107.871.815,36	114.316.063,82	16.539.512,30C
8.2.1.1.3 - DISPONIBILIDADE POR DESTINAÇÃO DE RECURSOS COMPROMETIDA POR LIQUIDAÇÃO E ENTRADAS COMPENSATÓRIAS	574.688,97C	103.355.337,09	102.887.401,20	106.753,08C
8.2.1.1.3.01 - Comprometida por Liquidação	574.688,97C	103.355.337,09	102.887.401,20	106.753,08C
8.2.1.1.4 - DISPONIBILIDADE POR DESTINAÇÃO DE RECURSOS UTILIZADA	0,00	1.655.192,15	101.765.317,71	100.110.125,56C
8.2.1.1.4.01 - DDR Utilizada	0,00	1.655.192,15	101.765.317,71	100.110.125,56C
TOTAIS	4.475.361,17C	2.111.482.430,77	2.111.482.430,77	4.475.361,17C

Brasília-DF, 31 de dezembro de 2019

Manoel Carlos Neri da Silva
Presidente
Coren-RO nº 63.592

Gilney Guerra de Medeiros
Tesoureiro
Coren-DF nº 143.136

Marcelo Ribeiro Medeiros
Contador
CRC-DF: RJ066005/O-8

Variações Patrimoniais

VARIÇÕES PATRIMONIAIS QUANTITATIVAS					
	Exercício Atual	Exercício Anterior		Exercício Atual	Exercício Anterior
VARIAÇÃO PATRIMONIAL AUMENTATIVA	128.544.073,39	155.383.456,15	VARIAÇÃO PATRIMONIAL DIMINUTIVA	98.326.467,32	101.657.808,53
EXPLORAÇÃO E VENDA DE BENS, SERVIÇOS E DIREITOS	0,00	172,65	PESSOAL E ENCARGOS	37.700.372,81	36.627.121,97
EXPLORAÇÃO DE BENS E DIREITOS E PRESTAÇÃO DE SERVIÇOS	0,00	172,65	REMUNERAÇÃO A PESSOAL	26.046.563,63	25.409.277,40
VALOR BRUTO DE EXPLORAÇÃO DE BENS E DIREITOS E PRESTAÇÃO DE SERVIÇOS	0,00	172,65	REMUNERAÇÃO A PESSOAL ATIVO CIVIL – ABRANGIDOS PELO RGPS	26.046.563,63	25.409.277,40
VARIAÇÕES PATRIMONIAIS AUMENTATIVAS FINANCEIRAS	8.079.575,38	7.839.564,91	ENCARGOS PATRONAIS	7.353.740,02	7.286.274,27
JUROS E ENCARGOS DE EMPRÉSTIMOS E FINANCIAMENTOS CONCEDIDOS	0,08	0,00	ENCARGOS PATRONAIS - RGPS	5.313.193,61	5.350.953,68
JUROS E ENCARGOS DE EMPRÉSTIMOS INTERNOS CONCEDIDOS	0,08	0,00	ENCARGOS PATRONAIS - FGTS	2.040.546,41	1.935.320,59
JUROS E ENCARGOS DE MORA	0,00	55.982,28	BENEFÍCIOS A PESSOAL	4.178.396,03	3.756.242,30
OUTROS JUROS E ENCARGOS DE MORA	0,00	55.982,28	BENEFÍCIOS A PESSOAL - RGPS	4.178.396,03	3.756.242,30
VARIAÇÕES MONETÁRIAS E CAMBIAIS	163.103,95	154.897,41	OUTRAS VARIAÇÕES PATRIMONIAIS DIMINUTIVAS - PESSOAL E ENCARGOS	121.673,13	175.328,00
OUTRAS VARIAÇÕES MONETÁRIAS E CAMBIAIS	163.103,95	154.897,41	INDENIZAÇÕES E RESTITUIÇÕES TRABALHISTAS	121.673,13	175.328,00
REMUNERAÇÃO DE DEPÓSITOS BANCÁRIOS E APLICAÇÕES FINANCEIRAS	7.898.497,39	7.305.859,16	BENEFÍCIOS PREVIDENCIÁRIOS E ASSISTENCIAIS	67.749,60	73.395,41
REMUNERAÇÃO DE APLICAÇÕES FINANCEIRAS	7.898.497,39	7.305.859,16	APOSENTADORIAS E REFORMAS	67.749,60	73.395,41
OUTRAS VARIAÇÕES PATRIMONIAIS AUMENTATIVAS – FINANCEIRAS	17.973,96	322.826,06	APOSENTADORIAS - RPPS	67.749,60	73.395,41
TRANSFERÊNCIAS E DELEGAÇÕES RECEBIDAS	117.821.499,81	114.094.432,66	USO DE BENS, SERVIÇOS E CONSUMO DE CAPITAL FIXO	49.561.047,57	40.216.826,13
TRANSFERÊNCIAS INTRAGOVERNAMENTAIS	117.534.397,65	109.672.716,26	USO DE MATERIAL DE CONSUMO	5.647.078,20	5.262.787,44
TRANSFERÊNCIAS RECEBIDAS PARA A EXECUÇÃO ORÇAMENTÁRIA	117.534.397,65	109.672.716,26	CONSUMO DE MATERIAL	5.647.078,20	5.262.787,44
OUTRAS TRANSFERÊNCIAS E DELEGAÇÕES RECEBIDAS	287.102,16	4.421.716,40	SERVIÇOS	41.573.790,83	33.589.333,98
VALORIZAÇÃO E GANHOS COM ATIVOS E DESINCORPORAÇÃO DE PASSIVOS	745.644,77	26.571.872,34	DIÁRIAS	6.690.795,18	6.304.860,93
REAVALIAÇÃO DE ATIVOS	700.000,00	26.567.547,64	SERVIÇOS TERCEIROS - PF	2.384.602,92	2.184.134,27
REAVALIAÇÃO DE IMOBILIZADO	700.000,00	26.567.547,64	SERVIÇOS TERCEIROS - PJ	32.498.392,73	25.100.338,78
GANHOS COM ALIENAÇÃO	0,00	4.324,70	DEPRECIÇÃO, AMORTIZAÇÃO E EXAUSTÃO	2.340.178,54	1.364.704,71
GANHOS COM ALIENAÇÃO DE IMOBILIZADO	0,00	4.324,70	DEPRECIÇÃO	2.240.909,36	1.305.655,50
GANHOS COM INCORPORAÇÃO DE ATIVOS	45.644,77	0,00	AMORTIZAÇÃO	99.269,18	59.049,21
OUTROS GANHOS COM INCORPORAÇÃO DE ATIVOS	45.644,77	0,00	VARIAÇÕES PATRIMONIAIS DIMINUTIVAS FINANCEIRAS	9.796,09	142.129,63
OUTRAS VARIAÇÕES PATRIMONIAIS AUMENTATIVAS	1.897.353,43	6.877.413,59	JUROS E ENCARGOS DE MORA	1.799,08	0,00
REVERSÃO DE PROVISÕES E AJUSTES DE PERDAS	61.085,44	0,00	JUROS E ENCARGOS DE MORA DE OBRIGAÇÕES TRIBUTÁRIAS	1.799,08	0,00

	Exercício Atual	Exercício Anterior		Exercício Atual	Exercício Anterior
REVERSÃO DE PROVISÕES	61.085,44	0,00	VARIAÇÕES MONETÁRIAS E CAMBIAIS	0,00	0,00
DIVERSAS VARIAÇÕES PATRIMONIAIS AUMENTATIVAS	1.836.267,99	6.877.413,59	OUTRAS VARIAÇÕES MONETÁRIAS E CAMBIAIS	0,00	0,00
MULTAS ADMINISTRATIVAS	0,00	103.312,30	OUTRAS VARIAÇÕES PATRIMONIAIS DIMINUTIVAS - FINANCEIRAS	7.997,01	142.129,63
INDENIZAÇÕES E RESTITUIÇÕES	1.822.243,78	6.270.481,20	JUROS E ENCARGOS EM SENTENÇAS JUDICIAIS	7.593,54	0,00
VARIAÇÕES PATRIMONIAIS AUMENTATIVAS DECORRENTES DE FATOS GERADORES DIVERSOS	14.024,21	503.620,09	JUROS E ENCARGOS EM INDENIZAÇÕES E RESTITUIÇÕES	403,47	142.129,63
			TRANSFERÊNCIAS E DELEGAÇÕES CONCEDIDAS	10.007.576,71	17.332.246,57
			TRANSFERÊNCIAS INTRAGOVERNAMENTAIS	8.039.822,72	15.925.018,29
			TRANSFERÊNCIAS CONCEDIDAS PARA A EXECUCAO ORCAMENTARIA	8.039.822,72	15.925.018,29
			TRANSFERÊNCIAS A INSTITUIÇÕES PRIVADAS	1.276.974,54	766.754,68
			TRANSFERÊNCIAS A INSTITUIÇÕES PRIVADAS SEM FINS LUCRATIVOS	1.276.974,54	766.754,68
			TRANSFERÊNCIAS AO EXTERIOR	690.779,45	640.473,60
			DESVALORIZAÇÃO E PERDA DE ATIVOS E INCORPORAÇÃO DE PASSIVOS	314.860,05	1.174.420,02
			DESINCORPORAÇÃO DE ATIVOS	314.860,05	1.174.420,02
			TRIBUTÁRIAS	32.557,55	22.348,06
			IMPOSTOS, TAXAS E CONTRIBUIÇÕES DE MELHORIA	32.557,55	22.348,06
			IMPOSTOS	20.396,94	18.217,22
			TAXAS	12.160,61	4.130,84
			OUTRAS VARIAÇÕES PATRIMONIAIS DIMINUTIVAS	632.506,94	6.069.320,74
			INCENTIVOS	0,00	0,00
			INCENTIVOS À EDUCAÇÃO	0,00	0,00
			VPD DE CONSTITUIÇÃO DE PROVISÕES	587.375,66	6.020.259,45
			VPD DE PROVISÃO PARA RISCOS TRABALHISTAS	0,00	1.344.246,29
			VPD DE PROVISÃO PARA RISCOS CÍVEIS	0,00	202.835,73
			VPD DE OUTRAS PROVISÕES	587.375,66	4.473.177,43
			DIVERSAS VARIAÇÕES PATRIMONIAIS DIMINUTIVAS	45.131,28	49.061,29
			MULTAS ADMINISTRATIVAS	2,00	0,00
			INDENIZAÇÕES E RESTITUIÇÕES	45.129,28	49.061,29
Total das Variações Ativas :	128.544.073,39	155.383.456,15	Total das Variações Passivas :	98.326.467,32	101.657.808,53
			RESULTADO PATRIMONIAL		
Déficit do Exercício			Superávit do Exercício	30.217.606,07	53.725.647,62

Total	128.544.073,39	155.383.456,15	Total	128.544.073,39	155.383.456,15
--------------	-----------------------	-----------------------	--------------	-----------------------	-----------------------

Brasília-DF, 31 de dezembro de 2019

Manoel Carlos Neri da Silva
Presidente
Coren-RO nº 63.592

Gilney Guerra de Medeiros
Tesoreroiro
Coren-DF nº 143.136

Marcelo Ribeiro Medeiros
Contador
CRC-DF: RJ066005/O-8

**Variações Patrimoniais Qualitativas
(decorrentes da execução orçamentária)**

VARIAÇÕES ATIVAS	Exercício Atual	Exercício Anterior	VARIAÇÕES PASSIVAS	Exercício Atual	Exercício Anterior
INCORPORAÇÃO DE ATIVOS	4.096.030,53	3.553.900,02	INCORPORAÇÃO DE PASSIVO	0,00	0,00
DESINCORPORAÇÃO DE PASSIVO	0,00	0,00	DESINCORPORAÇÃO DE ATIVO	657.133,50	1.328.012,45

Demonstração dos Fluxos de Caixa

	Exercício Atual	Exercício Anterior
FLUXO DE CAIXA DAS ATIVIDADES DAS OPERAÇÕES		
INGRESSOS		
RECEITAS CORRENTE	127.637.233,69	122.778.682,52
RECEITAS PATRIMONIAIS	8.040.602,65	7.799.102,15
RECEITAS DE VALORES MOBILIÁRIOS	7.898.497,39	7.305.859,16
RECEITAS DE APLICAÇÃO FINANCEIRAS	7.898.497,39	7.305.859,16
OUTRAS VARIAÇÕES PATRIMONIAIS AUMENTATIVAS - FINANCEIRAS	142.105,26	493.242,99
RECEITAS DE SERVIÇOS	0,00	172,65
SERVIÇOS ADMINISTRATIVOS	0,00	172,65
TRANSFERÊNCIAS CORRENTES	117.982.727,13	109.447.599,84
TRANSFERÊNCIAS INTRAGOVERNAMENTAIS	117.982.727,13	109.447.599,84
TRANSFERÊNCIAS DOS CONSELHOS REGIONAIS DE ENFERMAGEM- CORENS	117.982.727,13	109.447.599,84
OUTRAS RECEITAS CORRENTES	1.613.903,91	5.531.807,88
MULTAS ADMINISTRATIVAS, CONTRATUAIS E JUDICIAIS - CONSOLIDAÇÃO	61.777,40	41.532,90
INDENIZAÇÕES, RESTITUIÇÕES E RESSARCIMENTO	1.385.279,53	4.835.948,11
DEMAIS RECEITAS CORRENTES	166.846,98	654.326,87
OUTROS INGRESSOS	11.135.014,80	10.256.478,43
DESEMBOLSOS		
CREDITO EMPENHADO LIQUIDADADO PAGO - DESPESA CORRENTE	86.529.904,40	80.119.591,33
PESSOAL E ENCARGOS SOCIAIS	34.735.770,98	33.428.285,66
OUTRAS DESPESAS CORRENTES	51.794.133,42	46.691.305,67
OUTROS DESEMBOLSOS	17.958.806,66	15.882.686,93
FLUXO DE CAIXA LÍQUIDO DAS ATIVIDADES DAS OPERAÇÕES	34.283.537,43	37.032.882,69
FLUXO DE CAIXA DAS ATIVIDADES DE INVESTIMENTO		
INGRESSOS		
ALIENAÇÃO DE BENS	0,00	22.050,00
ALIENAÇÃO DE BENS MÓVEIS	0,00	22.050,00
AMORTIZAÇÕES DE EMPRÉSTIMOS CONCEDIDOS	657.133,50	1.185.907,35
TRANSFERÊNCIAS DE CAPITAL	835.472,66	0,00
DESEMBOLSOS		
INVESTIMENTOS	3.056.374,08	8.353.248,77
FLUXO DE CAIXA LÍQUIDO DAS ATIVIDADES DE INVESTIMENTO	-1.563.767,92	-7.145.291,42
FLUXO DE CAIXA DAS ATIVIDADES DE FINANCIAMENTO		
INGRESSOS		
DESEMBOLSOS		
FLUXO DE CAIXA LÍQUIDO DAS ATIVIDADES DE FINANCIAMENTO	0,00	0,00
APURAÇÃO DO FLUXO DE CAIXA DO PERÍODO		

	Exercício Atual	Exercício Anterior
GERAÇÃO LIQUIDA DE CAIXA E EQUIVALENTES DE CAIXA	32.719.769,51	29.887.591,27
CAIXA E EQUIVALENTES DE CAIXA INICIAL	121.419.547,54	91.531.956,27
CAIXA E EQUIVALENTES DE CAIXA FINAL	154.139.317,05	121.419.547,54

Brasília-DF, 31 de dezembro de 2019

Manoel Carlos Neri da Silva
Presidente
Coren-RO nº 63.592

Gilney Guerra de Medeiros
Tesoureiro
Coren-DF nº 143.136

Marcelo Ribeiro Medeiros
Contador
CRC-DF: RJ066005/O-8