

PRESTAÇÃO DE CONTAS



Coren^{AL}

Conselho Regional de Enfermagem de Alagoas

2018-2020

UM NOVO TEMPO

1º TRIMESTRE

ANO: 2018

Processo Administrativo nº 305/2018



Coren^{AL}

Conselho Regional de Enfermagem de Alagoas

2018-2020

UM NOVO TEMPO

SUMÁRIO

1 DEMONSTRATIVOS CONTÁBEIS

1.1 Balancete de Verificação Período 01/01/2018 a 31/03/2018.....	03 a 41
1.2 Balanço Financeiro Período 01/01/2018 a 31/03/2018.....	42 a 43
1.3 Balanço Orçamentário Período 01/01/2018 a 31/03/2018.....	44 a 46
1.4 Comparativo da Receita e Despesa Orçada/Fixada com a Realizada/Executada Período 01/01/2018 a 31/03/2018.....	47 a 51
1.5 Demonstração das Variações Patrimoniais Período 01/01/2018 a 31/03/2018.....	52 a 53
1.6 Balanço Patrimonial Período 01/01/2018 a 31/03/2018.....	54 a 55

2 EXTRATOS BANCÁRIOS

2.1 Conta Movimento (2393, 006, 00006-2) CAIXA ECONOMICA FEDERAL.....	56 a 68
2.2 Conta Movimento (1523-7, 115.371-4) BANCO DO BRASIL.....	69 a 72
2.3 Conta Mais Fiscalização (1523-7, 115.400-1).....	73 a 76
2.4 Conta Recebimento (1523-7, 115370-6).....	77 a 80
2.5 Conta Recebimento (2393, 006, 0004-6).....	81 a 106
2.6 Conta Arrecadação-Investimento (2393, 006, 0004-6).....	107 a 121
2.7 Conta Mais Fiscalização – Investimento (2393, 006, 0007-0.....	122 a 129
2.8 Conta Poupança (1523-7, 115370-6).....	130 a 133

3 RELATORIO DA CONTROLADORIA-GERAL COREN/AL

3.1 Relatório PC Nº 003/2018 Controladoria do COREN/AL.....	134
---	-----

4 EXTRATO DE ATA

4.1 Extrato de Ata da 3ª R.E.P do COREN/AL.....	139
---	-----



Coren

Conselho Regional de Enfermagem de Alagoas

2018-2020

UM NOVO TEMPO



MEMORANDO Nº 032/2018 – CONTABILIDADE

Maceió-AL, 26 de Abril de 2018.

Do: CONTABILIDADE

Para: CONTROLADORIA INTERNA

Assunto: Análise da Prestação de Contas do 1ª Trimestre 2018

Venho por meio deste encaminhar a prestação de contas do 1º trimestre de 2018 para análise da controladoria interna desde órgão, conforme §1º, Art. 11 da resolução do COFEN nº 0504/2016, com seguintes documentos em anexo:

- a) Balancete de Verificação;
- b) Balanço Financeiro;
- c) Balanço Orçamentário;
- d) Comparativo da Receita e Despesa Orçada/Fixada com a Realizada/Executada;
- e) Demonstração das Variações Patrimoniais;
- f) Balanço Patrimonial.

Logo então informo que houve alguns problemas na conclusão do trimestre por problemas internos e externos a qual explico neste documento, que são eles:

1. Transferência ao COFEN da conta corrente 115400-1, agência 1523-7 (Mais Fiscalização), a título de restituição por parte do convênio do projeto mais fiscalização, sem o respectivo o empenho e sem disponibilidade orçamentária na conta de *Indenizações e Restituições*, como a contabilidade tem a obrigação de registrar os fatos patrimoniais e orçamentários, foi creditado da conta patrimonial do Banco do Brasil da conta corrente acima, para outra conta patrimonial *Demais VPD a apropriar/ Indenizações e Restituições*, a qual após o respectivo saldo orçamentário na conta deverá ser empenhado, liquidado e pago.
2. Falta de repasse ao COFEN por parte da tesouraria, descumprindo assim o Inciso IV, Art. 80 do Regimento Interno do COFEN, visto que houve arrecadação classificada como outras receitas no total de R\$ 5.059,73, onde deveria ter sido repassado um quarto desta receita.
3. Pagamento de juros e multa de DAM da Prefeitura Municipal de Maceió no valor de R\$ 0,20 e de DARF da Receita Federal Do Brasil no valor de R\$ 0,74, ambos sem prévio empenho, a qual ocasionou a quebra da ordem cronológica dos empenhos. O valor de R\$ 0,74 foi restituído em 24/04/2018.
4. Cancelamento da nota empenho nº 145 de 25/09/2017 no valor de R\$ 5.417,00, onde foi gerada uma despesa do respectivo empenho a qual deveria ter sido inscrito em restos a pagar não processados, visto que a gestão anterior fez o empenho global do pregão nº 005/2017 de uma Ata de Registro de Preço, conforme autos do processo nº 053/2018, com o cancelamento ocorreu que a contabilidade precisou empenhar após o trâmite normal do processo, ocasionando a quebra da ordem cronológica dos empenhos.



Coren

Conselho Regional de Enfermagem de Alagoas

2018-2020

UM NOVO TEMPO



5. Cancelamento da nota empenho nº 39 de 08/01/2017 no valor de R\$ 2.250,00, onde foi gerada uma despesa do respectivo empenho a qual deveria ter sido inscrita em restos a pagar não processados, visto que a gestão anterior fez o empenho global do 5º termo de aditivo do contrato, com o cancelamento ocorreu que a contabilidade precisou empenhar após o trâmite normal do processo, ocasionando a quebra da ordem cronológica dos empenhos.
6. Pagamento em duplicidade do DARF de retenção do Cosirf no valor de R\$ 743,21, referente as notas fiscais 934, 935 e 936, emitidas em 09/02/2018 do prestador BPO – Processos e Negócios de Informação S/A, a qual se encontra registrada na contabilidade com o direito de solicitar a restituição a Receita Federal do Brasil.
7. Pagamento em duplicidade Referente a NFSE nº 935 do prestador BPO - Processos e Negócios de Informação S/A, no valor de R\$ 90,56, a qual se encontra registrada na contabilidade com o direito de solicitar a restituição ao prestador.
8. Valor pago sem a retenção do COSIRF do Auto Posto Comendador, referente a NFE nº 9463 e 9568, visto que o pagamento ao fornecedor foi feito sem a devida retenção o responsável pelo setor financeiro Fernando Campos, efetuou o pagamento do DARF utilizando o Cheque 900252 do COREN/AL, que ocasionou em um pagamento de imposto indevido, pois foi pago o valor da nota fiscal ao credor. O valor já foi restituído em 05/04/2018
9. Pagamento em duplicidade referente a taxa de coleta de lixo conforme DAM municipal e comprovantes de recolhimento, da futura sede do COREN/AL, localizada na Av. Fernandes Lima, 1631, Pinheiro, Maceió/AL, no valor de 1.451,47, a qual se encontra registrada na contabilidade com o direito de solicitar a restituição ao órgão.
10. Pagamento em duplicidade referente a taxa de coleta de lixo conforme DAM municipal e comprovantes de recolhimento, da sede do COREN/AL, localizada na Rua Dr. José Bento Junior, 40, Farol, Maceió/AL, no valor de 246,84, a qual se encontra registrada na contabilidade com o direito de solicitar a restituição ao órgão

Encaminho em anexo os extratos bancários de todas as contas ativas deste conselho e a conciliação bancária de jan/2018 a mar/2018.

Sem mais para o presente momento, desde já agradeço antecipadamente e informo que estou disponível para sanar todas as dúvidas desta controladoria.

JOÃO VINÍCIUS SANTOS CORREIA DE MELO
CRC/AL 008486/O-5
CONTADOR
COREN/AL

Balancete

	Saldo Anterior	Créditos	Débitos	Saldo
1 - ATIVO	5.324.973,60D	4.022.550,78	5.468.264,68	12.169.787,50D
1.1 - ATIVO CIRCULANTE	5.693.347,25D	4.022.550,78	5.466.264,78	8.337.061,25D
1.1.1 - CAIXA E EQUIVALENTES DE CAIXA	2.961.772,04D	2.547.057,71	3.217.655,94	3.632.370,27D
1.1.1.1 - CAIXA E EQUIVALENTES DE CAIXA EM MOEDA NACIONAL	2.961.772,04D	2.547.057,71	3.217.655,94	3.632.370,27D
1.1.1.1.1 - DISPONÍVEL	2.961.772,04D	2.547.057,71	3.217.655,94	3.632.370,27D
1.1.1.1.1.19 - BANCOS CONTA MOVIMENTO	47.032,14D	635.296,88	855.962,04	67.747,30D
1.1.1.1.1.1.19.04 - CEF Ag. 2393 Cta.006-2 Movimento	28.514,28D	592.104,93	613.928,44	50.337,79D
1.1.1.1.1.1.19.07 - BB S/A Ag. 1523-7 Cta. 115.371-4 Movimento	18.578,16D	1.171,40	2,75	17.409,51D
1.1.1.1.1.1.19.08 - BB S/A Ag. 1523-7 Cta. 115.400-1 Mais Fiscalização	10,30C	42.020,55	42.030,85	0,00
1.1.1.1.1.20 - BANCO CONTA ARRECADADO - BANCO DO BRASIL	6.503,61D	0,00	0,00	6.503,61D
1.1.1.1.1.20.03 - BB S/A Ag. 1523-7 Cta. 115370-6 (Arrecadação)	6.503,61D	0,00	0,00	6.503,61D
1.1.1.1.40 - BANCO ARRECADADO - CAIXA ECONÔMICA FEDERAL	462,31D	1.769.752,96	1.802.359,57	33.068,92D
1.1.1.1.1.40.01 - CEF Ag. 2393 Cta.004-6 - Arrecadação	462,31D	1.769.752,96	1.802.359,57	33.068,92D
1.1.1.1.50 - APLICAÇÕES FINANCEIRAS DE LIQUIDEZ IMEDIATA	2.907.723,98D	142.007,87	759.334,33	3.525.050,44D
1.1.1.1.1.50.07 - CEF COR Hex Empresarial-Cta.004-6 (Arrecadação)	1.983.115,61D	100.000,00	745.874,88	2.628.990,49D
1.1.1.1.1.50.08 - BB CP Admin Clássico-cta./c 115.400-1 Mais Fiscal.	41.861,26D	42.007,87	146,61	0,00
1.1.1.1.1.50.09 - CEF COR Hex Cta.007-0 Nova Sede	882.750,20D	0,00	13.312,63	896.042,83D
1.1.1.1.1.50.10 - BB S/A Ag. 1523-7 Cta. 115370-6 (poupança)	16,91D	0,00	0,21	17,12D
1.1.2 - CRÉDITOS A CURTO PRAZO	2.687.373,26D	1.471.794,41	3.198.495,00	4.614.073,85D
1.1.1.2 - CRÉDITOS TRIBUTÁRIOS E DE CONTRIBUIÇÕES A RECEBER	2.687.373,26D	1.471.794,41	3.198.495,00	4.614.073,85D



	Saldo Inicial	Debitos	Creditos	Saldo
1.1.3.1 - OUTROS TRIBUTOS E DE CONTRIBUIÇÕES A RECEBER - CONSOLIDAÇÃO	3.637.573,26D	3.150.495,00	1.471.794,41	4.614.073,85D
1.1.3.1.01 - ANUIDADES PESSOA FÍSICA	3.637.573,26D	3.150.495,00	1.471.794,41	4.614.073,85D
1.1.3.1.01.01 - Anuidades Pessoa Física Do Exercício	0,00	2.582.644,00	1.398.541,87	1.184.102,13D
1.1.3.1.01.02 - Anuidades Pessoa Física-Exercícios Anteriores	2.887.373,26D	615.851,00	73.252,54	3.429.971,72D
1.1.3 - DEMAIS CRÉDITOS E VALORES A CURTO PRAZO	7.382,83D	3.053,66	474,60	9.961,89D
1.1.3.1 - OUTROS TRIBUTOS E DE CONTRIBUIÇÕES A RECEBER - CONSOLIDAÇÃO	0,00	500,00	474,60	25,40D
1.1.3.1.02 - RESPONSABILIDADES COM O EMPREGADO E A TERCEIROS	0,00	500,00	474,60	25,40D
1.1.3.1.02 - RESPONSABILIDADES COM O EMPREGADO E A TERCEIROS	0,00	500,00	474,60	25,40D
1.1.3.1.02.03 - Anuidades Pessoa Física de Souza	717,91D	0,00	0,00	717,91D
1.1.3.1.12 - VALORES A RECEBER	717,91D	0,00	0,00	717,91D
1.1.3.1.2.01 - Cotas - Devolução de Cota Parte	0,00	0,00	0,00	0,00
1.1.3.2 - CRÉDITOS A RECUPERAR/COLOCAR	1.693,31	1.693,31	0,00	3.046,30D
1.1.3.2.01 - CRÉDITOS A RECUPERAR/COLOCAR - CONSOLIDAÇÃO	1.693,31	1.693,31	0,00	3.046,30D
1.1.3.2.01.04 - Impostos e Contribuições Administradas pela Receita Federal do Brasil	1.347,99D	0,00	0,00	1.347,99D
1.1.3.2.01.05 - Impostos, Contribuições e Taxas Administradas pela Prefeitura Municipal de Maceió	0,00	1.693,31	0,00	1.698,31D
1.1.3.8 - OUTROS CRÉDITOS A RECEBER E VALORES A CURTO PRAZO	5.316,93D	855,35	0,00	6.172,28D
1.1.3.8.1 - OUTROS CRÉDITOS A RECEBER E VALORES A CURTO PRAZO-CONSOLIDAÇÃO	5.316,93D	855,35	0,00	6.172,28D
1.1.3.8.1.01 - ENTIDADES PÚBLICAS	5.316,93D	743,21	0,00	6.060,14D
1.1.3.8.1.01.02 - Receita Federal Do Brasil	766,52D	743,21	0,00	1.509,73D
1.1.3.8.1.01.04 - Banco Do Brasil	4.513,82D	0,00	0,00	4.513,82D
1.1.3.8.1.01.05 - CEF - Caixa Econômica Federal	36,59D	0,00	0,00	36,59D
1.1.3.8.1.03 - DEVEDORES DA ENTIDADE	0,00	112,14	0,00	112,14D
1.1.3.8.1.03.13 - Tigre Serviços Gerais Ltda	0,00	10,00	0,00	10,00D
1.1.3.8.1.03.15 - BPO - Processos e Negócios de Informática	0,00	90,56	0,00	90,56D
1.1.3.8.1.03.16 - Fernando Costa Campos	0,00	11,58	0,00	11,58D
1.1.5 - ESTOQUES	36.819,12D	5.093,58	3.224,06	90,56D





 38.688/64D
 Página: 2/39

1.1.5.6 - ALMOXARIFADO		3.224,06	5.093,58	3.224,06	56.688,64D
1.1.5.6.1 - ALMOXARIFADO-CONSOLIDAÇÃO		3.224,06	5.093,58	3.224,06	38.688,64D
1.1.5.6.1.01 - MATERIAIS EM ALMOXARIFADO		3.224,06	5.093,58	3.224,06	38.688,64D
1.1.5.6.1.01.01 - Material De Consumo		3.224,06	5.093,58	3.224,06	38.688,64D
1.1.5.6.1.01.01.01 - MATERIAIS PAGAS ANTECIPADAMENTE		0,00	41.966,60	0,00	41.966,60D
1.1.5.6.1.01.01.01.01 - DEBITOS VPD A APROPRIAR		0,00	41.966,60	0,00	41.966,60D
1.1.5.6.1.01.01.01.01.01 - DEBITOS VPD A APROPRIAR CONSOLIDAÇÃO		0,00	41.966,60	0,00	41.966,60D
1.1.5.6.1.01.01.01.01.01.01 - Indenizações e Restituições		0,00	41.966,60	0,00	41.966,60D
1.2 - ATIVO NÃO CIRCULANTE		3.832.726,25D	1.999,99	0,00	3.832.726,25D
1.2.1 - ATIVO REALIZÁVEL A LONGO PRAZO		1.997.05,10D	0,00	0,00	1.997.195,10D
1.2.1.1 - CRÉDITOS A LONGO PRAZO		1.982.301,77D	0,00	0,00	1.982.301,27D
1.2.1.1.1 - CRÉDITOS A LONGO PRAZO-CONSOLIDAÇÃO		1.982.301,27D	0,00	0,00	1.982.301,27D
1.2.1.1.1.01 - RENDIMENTO ATIVO FUNDIÁRIA		1.982.301,27D	0,00	0,00	1.982.301,27D
1.2.1.1.1.01.01 - Dividendos A Longo Prazo - Fone Administrativa PF		1.762.400,78D	0,00	0,00	1.762.400,28D
1.2.1.1.1.01.01.02 - Dividendos A Longo Prazo - Fone Estadual PF		219.899,99D	0,00	0,00	219.899,99D
1.2.1.2 - DEMAIS CRÉDITOS E VALORES A LONGO PRAZO		14.693,83D	0,00	0,00	14.893,83D
1.2.1.2.1 - DEMAIS CRÉDITOS E VALORES A LONGO PRAZO-CONSOLIDAÇÃO		14.693,83D	0,00	0,00	14.893,83D
1.2.1.2.1.01 - DEMAIS CRÉDITOS E VALORES A LONGO PRAZO		14.693,83D	0,00	0,00	14.893,83D
1.2.1.2.1.01.01 - OUTROS CRÉDITOS A RECEBER E VALORES A LONGO PRAZO		167.187,48D	0,00	0,00	167.187,48D
1.2.1.2.1.01.01.01 - DEPÓSITOS JUDICIAIS		14.693,83D	0,00	0,00	14.893,83D
1.2.1.2.1.01.01.01.01 - Depósitos Judiciais Trabalhistas		502,52D	0,00	0,00	502,52D
1.2.1.2.1.01.01.01.02 - Outros Depósitos Judiciais (Ações Cíveis, Etc.)		14.391,31D	0,00	0,00	14.391,31D
1.2.1.2.1.01.01.01.03 - DIVERSOS RESPONSÁVEIS		13.151,00D	0,00	0,00	13.150,00D
1.2.1.2.1.01.01.01.03.01 - Maria Rita Webster de Moura		13.150,00D	0,00	0,00	13.150,00D
1.2.1.2.1.01.01.01.03.02 - DEVEDORES DA ENTIDADE		139.133,65D	0,00	0,00	139.133,65D
1.2.1.2.1.01.01.01.03.02.01 - Maria Helena Lucena de Barros		85.957,51D	0,00	0,00	85.957,51D




1.2.1.2.1.01.08.05.002 - Conta de Amexim Linha de Leite	49.917,52D	0,00	0,00	49.907,52D
1.2.1.2.1.01.08.06.003 - Consórcio BB S/A	2.756,94D	0,00	0,00	2.768,54D
1.2.1.2.1.01.08.05.004 - Delano Ferreira Santos	4.558D	0,00	0,00	499,56D
1.2.1.2.1.01.99 (0) Ajuste De Passivos De Demais Créditos Faltivos A Longo Prazo	152.293,65C	0,00	0,00	152.293,65C
1.2.1.2.1.01.99 (1) Provisão Para Créditos da Liquidação Duvidosa	152.293,65C	0,00	0,00	152.293,65C
1.2.3 - IMOBILIZADO	1.891.211,25D	1.000,00	0,00	1.892.211,25D
1.2.3.1 - BENS IMÓVEIS	677.531,25D	1.000,00	0,00	678.531,25D
1.2.3.1.1 - BENS MÓVEIS-CONSOLIDAÇÃO	677.531,25D	1.000,00	0,00	678.531,25D
1.2.3.1.1.01 - BENS MÓVEIS	677.531,25D	1.000,00	0,00	678.531,25D
1.2.3.1.1.01.01 - Aparelhos De Cine, Foto E Som	7.230,48D	0,00	0,00	7.230,48D
1.2.3.1.1.01.02 - Bibliotecas	2.654,56D	0,00	0,00	2.654,56D
1.2.3.1.1.01.04 - Equipamentos De Informática	106.110,70D	0,00	0,00	106.196,50D
1.2.3.1.1.01.05 - Instalações	1.647,77D	0,00	0,00	1.647,77D
1.2.3.1.1.01.06 - Máquinas E Equipamentos	16.316,71D	1.000,00	0,00	12.268,91D
1.2.3.1.1.01.07 - Móveis E Utensílios	323.811,20D	0,00	0,00	66.739,20D
1.2.3.1.1.01.08 - Veículos	389.220,00D	0,00	0,00	389.290,00D
1.2.3.1.1.01.10 - Máquinas, Aparelhos De Escritório E Oficina	78.933,00D	0,00	0,00	76.933,00D
1.2.3.1.1.01.11 - Aparelhos de Intercomunicação	1.395,19D	0,00	0,00	1.369,19D
1.2.3.1.1.01.12 - Aparelhos de Uso Diversos	7.170,70D	0,00	0,00	7.130,00D
1.2.3.1.1.01.13 - Peças / Substâncias p/ Coleção de Biblioteca e Filoteca	574,01D	0,00	0,00	574,01D
1.2.3.1.1.01.14 - Utensílios da Cozinha, Cozinha, Banheiro, Enfermaria	1.076,71D	0,00	0,00	1.058,01D
1.2.3.2 - BENS IMÓVEIS	1.160.000,00D	0,00	0,00	1.160.000,00D
1.2.3.2.1 - BENS IMÓVEIS-CONSOLIDAÇÃO	1.160.000,00D	0,00	0,00	1.160.000,00D
1.2.3.2.1.01 - BENS IMÓVEIS	1.160.000,00D	0,00	0,00	1.160.000,00D
1.2.3.2.1.01.03 - Edifícios	1.160.000,00D	0,00	0,00	1.160.000,00D
2 - PATRIMÔNIO LÍQUIDO	3.255.127,12	2.204.74,20		



AS *[Handwritten Signature]*

2.1 - PASSIVO CIRCULANTE	15.152,58C	1.119.001,56	162.209,76C
2.1.1 - OBRIGAÇÕES TRABALHISTAS, PREVIDENCIÁRIAS E ASSIDUARIAS A PAGAR A CURTO PRAZO	1.533,99C	505.410,50	20.175,45C
2.1.1.1 - PESSOAL A PAGAR	0,00	203.726,30	0,00
2.1.1.1.1 - PESSOAL A PAGAR-COM-SOLIDIFICAÇÃO	0,00	203.726,30	0,00
2.1.1.1.1.01 - OBRIGAÇÕES TRABALHISTAS	0,00	203.726,30	0,00
2.1.1.1.1.01.01 - Salários e Remunerações A Pagar	0,00	193.405,70	0,00
2.1.1.1.1.01.01.04 - Rescisões A Pagar	0,00	4.031,51	0,00
2.1.1.1.1.01.01.04.01 - INSS sobre Folha de Pagar	0,00	100.682,26	20.175,45C
2.1.1.1.1.01.01.01.04.02 - FGTS a Recolher	0,00	100.682,26	0,00
2.1.1.1.1.01.01.01.01.02 - INSS sobre Folha de Pagar	0,00	50.789,71	14.520,50C
2.1.1.1.1.01.01.01.01.02.01 - FGTS	0,00	47.601,27	6.425,23C
2.1.1.1.1.01.01.01.01.02.02 - Fgts a Recolher	0,00	19.455,44	3.095,23C
2.1.1.1.1.01.01.01.01.02.02.01 - INSS sobre Folha de Pagar	0,00	14.749,36	5.654,95C
2.1.1.1.1.01.01.01.01.02.02.02 - FGTS a Recolher	0,00	17.070,36	5.654,95C
2.1.1.1.1.01.01.01.01.02.02.02.01 - INSS sobre Folha de Pagar	0,00	16.003,21	0,00
2.1.1.1.1.01.01.01.01.02.02.02.02 - FGTS a Recolher	0,00	230.093,46	14.744,86C
2.1.3 - FORNECEDORES E CONTAS A PAGAR A CURTO PRAZO	21.331,57C	230.693,46	14.744,86C
2.1.3.1 - FORNECEDORES E CONTAS A PAGAR NACIONAIS A CURTO PRAZO	21.331,57C	230.693,46	14.744,86C
2.1.3.1.1 - FORNECEDORES E CONTAS A PAGAR NACIONAIS A CURTO PRAZO - CONSOLIDAÇÃO	21.331,57C	230.693,46	14.744,86C
2.1.3.1.1.01 - Fornecedores Diversos (NÃO UTILIZAR)	21.251,57	139.639,61	14.744,86C
2.1.3.1.1.01.05 - A. de Cash Comendador Ltda	0,00	0,00	0,00
2.1.3.1.1.01.06 - Companhia de Saneamento de Alagoas	0,00	631,30	674,05C
2.1.3.1.1.01.07 - Tigre Serviços Gerais Ltda	0,00	3.553,21	0,00
2.1.3.1.1.01.08 - Tigre Vigilancia Patrimonial de Alagoas Ltda	5,00	26.762,61	0,00
2.1.3.1.1.01.09 - Implants Informatica Ltda	0,00	6.980,00	0,00
2.1.3.1.1.01.10 - Telcelmar Norte Leste S/A	0,00	1.200,54	6.474,07



Handwritten signature and initials.

2.1.3.1.1.01.11	- Insc P Technology Informatica Ltda	0,00	9.400,00	9.400,00	3.200,000
2.1.3.1.1.01.13	- Elctubras Distribuição Alagoas	0,00	5.000,62	5.000,62	0,00
2.1.3.1.1.01.15	- Caixa Econômica Federal - Tarifas Bancárias	0,00	24.245,13	24.245,13	0,00
2.1.3.1.1.01.16	- Banco do Brasil - Tarifas Bancárias	0,00	1.222,60	1.222,60	0,00
2.1.3.1.1.01.20	- Caxias Material de Construção LTDA	0,00	1.000,00	1.000,00	0,00
2.1.3.1.1.01.22	- SFO Processos e Negócios de Informação S.A	0,00	14.600,30	22.574,88	7.864,580
2.1.3.1.1.01.25	- Gestio Certificadora Digital S.A	0,00	380,00	380,00	0,00
2.1.3.1.1.01.26	- Controlite Climatização Ltda - Maceió	0,00	650,00	650,00	0,00
2.1.3.1.1.01.27	- Central Lax Car LTDA - ME	0,00	1.800,00	1.800,00	0,00
2.1.3.1.1.01.29	- Portal Turismo e Serviços Ltda ME	0,00	6.500,01	6.500,01	0,00
2.1.3.1.1.01.30	- Rading - Centro Canuto Eireli - EPP	0,00	600,00	600,00	0,00
2.1.3.1.1.01.31	- Kid Auto Peças LTDA - EPP	0,00	504,00	504,00	0,00
2.1.3.1.1.01.32	- O Pingo - Comércio de Alimentos e Bebidas LTDA - ME	0,00	263,48	263,48	0,00
2.1.3.1.1.01.33	- O Pingo - Comércio de Alimentos e Bebidas LTDA - ME	0,00	2.184,15	2.184,15	0,00
2.1.3.1.1.01.34	- O Pingo - Comércio de Alimentos e Bebidas LTDA - ME	0,00	1.200,00	1.200,00	0,00
2.1.3.1.1.01.35	- Fuapas Construtora Ltda - ME	0,00	1.600,00	2.400,00	800,000
2.1.3.1.1.01.36	- Agência de Transportes do Estado de Alagoas - Transpal	0,00	1.204,50	1.204,50	0,00
2.1.3.1.1.01.40	- José Reinado de Albuquerque Lima 02650273496	0,00	120,00	120,00	0,00
2.1.3.1.1.01.41	- Empresa Brasileira de Correios e Telegrafos (CORREIOS)	0,00	1.895,81	1.895,81	0,00
2.1.3.1.1.01.43	- V.T.A. MACHADO DE ARRUDA EIRELI	0,00	1.214,25	1.214,25	0,00
2.1.3.1.1.02	- RESTOS A PAGAR	0,00	89.953,87	89.953,87	0,00
2.1.3.1.1.02.04	- Restos a Pagar Não Processados 2017	0,00	89.953,87	89.953,87	0,00
2.1.3.1.1.02.04.01	- Empresa Brasileira de Correios e Telegrafos - CORREIOS (RP2017)	0,00	39.299,55	39.299,55	0,00
2.1.3.1.1.02.04.02	- EPS Comércio de Papéis LTDA - ME (RP2017)	0,00	1.674,00	1.674,00	0,00
2.1.3.1.1.02.04.03	- Machado Armarinhos LTDA - EPP (RP2017)	0,00	133,12	133,12	0,00



Handwritten signature and initials.

2.1.3.1.1.02.04.04 - GENITAL LAV CAR LTDA - ME (RP2017)	0,00	900,00	900,00	0,00
2.1.3.1.1.02.04.05 - Embalagens - Distribuição Alagoas (RP2017)	0,00	2.350,56	2.350,56	0,00
2.1.3.1.1.02.04.06 - LFI INFORMATICA LTDA - ME (RP2017)	0,00	5.755,61	5.755,61	0,00
2.1.3.1.1.02.04.07 - ANM Empreendimentos EIRELI - ME (RP2017)	0,00	652,50	652,50	0,00
2.1.3.1.1.02.04.08 - Gilmar Publicidade e Publicações De Editais FIREIT - FPP (RP2017)	0,00	2.659,00	2.659,00	0,00
2.1.3.1.1.02.04.09 - Maq-Laren Máquinas Móveis e Equipamentos LTDA (RP2017)	0,00	374,00	374,00	0,00
2.1.3.1.1.02.04.10 - Conserg Empreendimentos & Serviços Ambientais LTDA (RP2017)	0,00	22.175,94	22.175,94	0,00
2.1.3.1.1.02.04.11 - 028 Posto Comendado (RP2017)	0,00	776,79	776,79	0,00
2.1.3.1.1.02.04.12 - Synave Technology Informática LTDA (RP2017)	0,00	1.705,67	1.705,67	0,00
2.1.3.1.02.04.13 - 02700001 Norte Leste (RP2017)	0,00	1.378,08	1.378,08	0,00
2.1.3.1.02.04.14 - 0200 - Processos e Negócios de Informação S.A. (RP2017)	0,00	1.015,72	1.015,72	0,00
2.1.3.1.02.04.15 - 0200 - Comp. de Emprego Integral e Parcial (RP2017)	0,00	2.127,59	2.127,59	0,00
2.1.3.1.03 - SUPRIMENTO DE MATERIAIS	0,00	700,00	700,00	0,00
2.1.3.1.03.01 - Despesas de Suprimento a Comprovar	0,00	700,00	700,00	0,00
2.1.3.1.1.02.01.01 - Ana Flora Vieira de Souza	0,00	500,00	500,00	0,00
2.1.3.1.02.01.02 - OBRIGAÇÕES FISCAIS A CURTO PRAZO	6.316,79C	17.140,15	17.652,09	5.335,73C
2.1.4.1.1 - OBRIGAÇÕES FISCAIS A CURTO PRAZO	6.316,79C	17.140,15	17.652,09	5.335,73C
2.1.4.1.1.01 - OBRIGAÇÕES FISCAIS A CURTO PRAZO	6.316,79C	17.140,15	17.652,09	5.335,73C
2.1.4.1.1.01.01 - OBRIGAÇÕES FISCAIS A CURTO PRAZO	1.067,15C	2.132,79	2.132,79	1.099,26C
2.1.4.1.1.01.02 - Pig/Paspap A Recolher	4.456,55C	13.096,01	12.975,84	4.336,38C
2.1.4.1.1.01.03 - IPRF Sobre Folha De Salários	0,00	94,96	94,96	0,00
2.1.4.1.1.01.07 - Taxa De Licenciamento Anual De Veículos	0,00	1.648,51	1.648,51	0,00
2.1.4.1.1.01.10 - Outros Tributos E Contribuições Estaduais/Df E Municipais	403,09C	0,00	0,00	0,00
2.1.4.1.1.01.12 - INSS Segurados a Recolher	0,00	15.345,33	15.345,33	0,00
2.1.5 - OBRIGAÇÕES DE REPARTIÇÃO A OUTROS ENTES				



(Handwritten signature)

2.1.5.1 - OBRIGAÇÕES DE REPARTIÇÃO A OUTROS ENTES	0,00	121.345,33	424.345,33	0,00
2.1.5.1.1 - COTA-PARTE	0,00	121.345,33	424.345,33	0,00
2.1.5.1.1.01 - Conselho Federal De Enfermagem - COFEN	0,00	121.345,33	424.345,33	0,00
2.1.7 - PROVISÕES A CURTO PRAZO	102.183,02C	0,00	0,00	102.183,02C
2.1.7.9 - OUTRAS PROVISÕES A CURTO PRAZO	102.183,02C	0,00	0,00	102.183,02C
2.1.7.9.1 - PROVISÃO PARA FÉRIAS, 13º SALÁRIO E ENCARGOS	102.183,02C	0,00	0,00	102.183,02C
2.1.7.9.1.01 - Férias, férias-jans e 1/3 de férias	78.441,57C	0,00	0,00	78.441,57C
2.1.7.9.1.03 - INSS	16.804,02C	0,00	0,00	16.804,02C
2.1.7.9.1.04 - FGTS	6.156,61C	0,00	0,00	6.156,61C
2.1.7.9.1.05 - PIS	770,82C	0,00	0,00	770,82C
2.1.8.1 - OBRIGAÇÕES A CURTO PRAZO	19.177,70C	136.740,08	19.177,70C	19.177,70C
2.1.8.1.1 - VALORES RESTITUIVEIS	1.531,93C	74.674,35	23.213,74	6.333,32C
2.1.8.1.1.1 - CONSIGNAÇÕES	1.531,93C	74.674,35	23.213,74	6.333,32C
2.1.8.1.1.1.01 - CONSIGNAÇÕES FORMA DE PAGAMENTO	15,45C	0,00	0,00	15,45C
2.1.8.1.1.1.01.01 - Mensalidades Sindical	15,45C	0,00	0,00	15,45C
2.1.8.1.1.1.02 - OUTRAS CONSIGNAÇÕES	1.516,48C	74.674,35	23.213,74	6.317,87C
2.1.8.1.1.1.02.01 - RRF Imp.Federal IN RFB 1.2017/2012	1.516,48C	74.674,35	23.213,74	6.317,87C
2.1.8.1.1.1.02.02 - INSS Sobre Pessoa Jurídica	807,12C	8.213,72	7.078,22	333,38D
2.1.8.1.1.1.02.03 - IRRF Sobre Pessoa Jurídica	74,36C	0,00	0,00	74,50C
2.1.8.1.1.1.02.04 - ISS Retido a Recolher	3.504,18C	585,61	960,29	3.574,86C
2.1.8.1.1.1.02.05 - COFEN	270,00C	0,00	0,00	270,00C
2.1.8.1.1.1.02.07 - IRRF Folha de Salários a Recolher	973,32C	0,00	0,00	973,32C
2.1.8.1.1.1.1 - OBRIGAÇÕES A CURTO PRAZO	12.200,38C	115.468,34	115.126,34	12.844,38C
2.1.8.1.1.1.1.1 - OBRIGAÇÕES A CURTO PRAZO-CONSOLIDAÇÃO	12.200,38C	0,00	0,00	12.200,38C
2.1.8.1.1.1.1.1.02 - Créditos a Identificar	12.200,38C	0,00	0,00	12.200,38C
2.1.8.9.2 - DIÁRIAS A PAGAR	0,00	6.700,40	9.267,16	0,00



[Handwritten signature]

2.1.8.9.2.01 - Diárias Conselheiros	3,00	3.282,00	3.282,00	0,00
2.1.8.9.2.02 - Diárias Servidores	0,00	1.778,40	5.415,40	638,00C
2.1.8.9.2.03 - Diárias Colaboradores	0,00	682,00	682,00	0,00
2.1.8.9.3 - IETONS A PAGAR	0,00	6.958,00	6.958,00	0,00
2.1.8.9.3.01 - Reunião Ordinária Plenária - ROP	0,00	3.594,00	3.594,00	0,00
2.1.8.9.3.02 - Reunião Ordinária Diretoria - ROD	0,00	1.520,00	1.020,00	0,00
2.1.8.9.3.03 - Reunião Extraordinária Plenária - ROP	0,00	1.854,00	1.554,00	0,00
2.1.8.9.4 - AUXÍLIO REPRESENTAÇÃO A PAGAR	0,00	98.126,00	98.126,00	0,00
2.1.8.9.4.01 - Auxílio Representação Conselheiros	0,00	75.368,00	75.368,00	0,00
2.1.8.9.4.02 - Auxílio Representação Colaboradores	0,00	22.758,00	22.758,00	0,00
2.2 - PASSIVO NÃO CIRCULANTE	0,00	3.424	391,94	0,00
2.2.1 - DEPÓSITOS JUDICIAIS	5,00	354,94	654,94	0,00
2.2.2 - PASSIVO NÃO CIRCULANTE	15.024,35C	0,00	0,00	15.396,35C
2.2.2.1 - PROVISÕES PARA RISCOS TRABALHISTAS A LONGO PRAZO	0,00	0,00	0,00	502,52C
2.2.2.1.1 - PROVISÃO PARA RISCOS TRABALHISTAS A LONGO PRAZO	0,00	0,00	0,00	502,52C
2.2.2.1.1.1 - PESSOAL A PAGAR-CONSOLIDAÇÃO	0,00	0,00	0,00	502,52C
2.2.2.1.1.1.1 - OBRIGAÇÕES TRABALHISTAS	0,00	0,00	0,00	502,52C
2.2.2.1.1.1.1.1 - OBRIGAÇÕES TRABALHISTAS	0,00	0,00	0,00	502,52C
2.2.2.1.1.1.1.1.1 - Rescisões A Pagar	502,52C	0,00	0,00	502,52C
2.2.2.1.1.1.1.1.1.1 - PROVISÕES PARA RISCOS TRABALHISTAS A LONGO PRAZO	14.893,33C	0,00	0,00	14.893,83C
2.2.2.1.1.1.1.1.1.1.1 - PROVISÕES PARA RISCOS TRABALHISTAS A LONGO PRAZO	14.893,33C	0,00	0,00	14.893,83C
2.2.2.1.1.1.1.1.1.1.1.1 - PROVISÃO PARA RISCOS TRABALHISTAS A LONGO PRAZO	14.893,33C	0,00	0,00	14.893,83C
2.2.2.1.1.1.1.1.1.1.1.1.1 - Indenizações Trabalhistas	502,52C	0,00	0,00	502,52C
2.2.2.1.1.1.1.1.1.1.1.1.1.1 - Indenizações Cíveis	14.391,31C	0,00	0,00	14.391,31C
2.3 - PATRIMÔNIO LÍQUIDO	4.555.514,57C	4.091.392,64	4.291.242,64	9.555.514,57C
2.3.1 - RESULTADOS ACUMULADOS	4.555.514,57C	4.091.392,64	4.091.392,64	9.555.514,57C
2.3.1.1 - SUPERÁVITS OU DÉFICITS ACUMULADOS	4.555.514,57C	4.091.392,64	4.091.392,64	9.555.514,57C

2.0.2.1.1.01 - SUPERÁVITS OU DÉFICITS ACUMULADOS - CONSO LIDAÇÃO	9.555.514,57C	1.091.392,64	1.091.392,64	9.555.514,57C
2.0.2.1.1.01 - SUPERÁVITS OU DÉFICITS DO EXERCÍCIO	1.091.392,64C	1.091.392,64	0,00	0,00
2.0.2.1.1.01.01 - Superávits ou Déficits Do Exercício Corrente	1.091.392,64C	1.091.392,64	0,00	0,00
2.0.2.1.1.02 - SUPERÁVITS OU DÉFICITS DO EXERCÍCIO ANTERIORES	8.464.121,93C	0,00	1.091.392,64	9.555.514,57C
2.0.2.1.1.02.01 - Superávits ou Déficits Acumulados De Exercícios Anteriores	8.464.121,93C	0,00	1.091.392,64	9.555.514,57C
3 - VARIAÇÃO PATRIMONIAL DIMINUTIVA	0,00	1.091.392,64	9.462,39	1.043.348,39D
3.1 - PESSOAL E ENCARGOS	0,00	307.859,62	102,67	282.314,95D
3.1.1 - REMUNERAÇÃO DE PESSOAL	0,00	198.336,50	195,40	198.051,10D
3.1.1.1 - REMUNERAÇÃO A PESSOAL - RGPS - CONSOLIDADO	0,00	198.336,50	195,40	198.051,10D
3.1.1.1.1 - VENCIMENTOS E BENEFÍCIOS - PESSOAL CIVIL	0,00	198.336,50	195,40	197.986,10D
3.1.1.1.2.1.01.01 - Salários	0,00	198.336,50	195,40	198.051,10D
3.1.1.2.1.01.02 - Gratificações Por Exercício De Cargo E Funções	0,00	182.150,61	185,40	181.971,21D
3.1.1.2.1.01.03 - Férias - Anexo Constitucional	0,00	14.359,16	0,00	14.359,16D
3.1.1.2.1.01.06 - 13º Salário	0,00	359,34	5,00	359,34D
3.1.1.2.1.01.08 - 13º Salário	0,00	460,48	0,00	460,48D
3.1.1.2.1.03 - SENTENÇAS JUDICIAIS	0,00	654,94	0,00	654,94D
3.1.1.3.03.01 - Depósitos Judiciais	0,00	654,94	0,00	654,94D
3.1.2 - ENCARGOS PATRONAIS	0,00	67.243,41	0,00	67.243,41D
3.1.2.1 - ENCARGOS PATRONAIS - RGPS	0,00	49.764,05	0,00	49.764,05D
3.1.2.2.1 - ENCARGOS PATRONAIS - RGPS - CONSOLIDAÇÃO	0,00	49.764,05	0,00	49.764,05D
3.1.2.2.1.01 - INSS - Contribuições Previdenciárias	0,00	47.631,27	0,00	47.631,27D
3.1.2.2.1.02 - Pis/Pasep	0,00	2.132,78	0,00	2.132,78D
3.1.2.3 - ENCARGOS PATRONAIS - FGTS	0,00	17.479,36	0,00	17.479,36D
3.1.2.3.1 - ENCARGOS PATRONAIS - FGTS - CONSOLIDAÇÃO	0,00	17.479,36	0,00	17.479,36D
3.1.2.3.1.01 - FGTS	0,00	17.479,36	0,00	17.479,36D
3.1.3 - BENEFÍCIOS A PESSOAL	0,00	15.437,71	597,27	15.437,71D



[Handwritten signatures]

COREN/AL

Período: 01/01/2018 a 31/03/2018

5.1.3.3 - BENEFÍCIOS À PESSOAL - RGPS	0,00	17.197,71	197,27	17.020,40D
5.1.3.2.1 - BENEFÍCIOS À PESSOAL - RGPS - CONSOLIDAÇÃO	0,00	17.197,71	197,27	17.020,40D
3.1.1.1.1.05 - Programa De Assistência Ao Trabalhador - Pat	0,00	16.213,21	397,27	15.815,94D
3.1.3.2.1.13 - Auxílio Transporte	0,00	1.204,50	0,00	1.204,50D
3.3 - OUTROS DESPESAS, SERVIÇOS E CONSUMO DE CAPITAL FIXO	0,00	276.309,36	6.595,72	279.797,84D
3.3.1 - USO DE MATERIAL DE CONSUMO	0,00	3.690,66	0,00	3.698,66D
3.3.1.1 - MATERIAL DE CONSUMO	0,00	3.690,66	0,00	3.698,66D
3.3.1.1.1 - MATERIAL DE CONSUMO	0,00	3.690,66	0,00	3.698,66D
3.3.1.1.1.02 - Material De Expediente	0,00	1.538,20	0,00	1.538,20D
3.3.1.1.1.03 - Material De Limpeza E Prod. De Higienização	0,00	127,50	0,00	128,50D
3.3.1.1.1.05 - Gêneros Alimentícios	0,00	195,71	0,00	195,71D
3.3.1.1.1.06 - Material De Copo E Cozinha	0,00	126,10	0,00	126,16D
3.3.1.1.1.08 - Materiais Diversos A Conservação De Bens Móveis	0,00	15,75	0,00	15,75D
3.3.1.1.1.09 - Materiais Diversos A Conservação De Bens Imóveis/Instalações	0,00	54,91	0,00	54,91D
3.3.1.1.1.12 - Materiais Gráficos E Impressos	0,00	793,80	0,00	793,89D
3.3.1.1.1.96 - Material De Consumo - Suprimentos de fundos	0,00	474,60	0,00	474,60D
3.3.2 - SERVIÇOS	0,00	333.616,70	8.105,72	341.722,42D
3.3.2.1 - DIÁRIAS	0,00	9.211,40	308,00	8.903,40D
3.3.2.1.1 - DIÁRIAS - CONSOLIDAÇÃO	0,00	9.211,40	308,00	8.903,40D
3.3.2.1.1.01 - DIÁRIAS	0,00	9.211,40	308,00	8.903,40D
3.3.2.1.1.01.01 - Diárias Conselheiros	0,00	9.200,00	0,00	9.200,00D
3.3.2.1.1.01.02 - Diárias Servidores	0,00	5.240,40	308,00	4.932,40D
3.3.2.1.1.01.03 - Diária Colaboradores	0,00	102,00	0,00	102,00D
3.3.2.2 - SERVIÇOS TERCEIROS - PESSOA FÍSICA	0,00	6.767,00	1.332,00	5.435,00D
3.3.2.2.1 - SERVIÇOS TERCEIROS - PESSOA FÍSICA - CONSOLIDAÇÃO	0,00	6.767,00	1.332,00	5.435,00D
3.3.2.2.1.01 - Estagiários	0,00	1.967,00	532,00	1.435,00D

[Handwritten signature]

	Saldo Inicial	Debitos	Creditos	Saldo
3.3.2.2.1.05 - Locação de Bens Imóveis	0,00	3.800,00	650,00	3.150,00D
3.3.2.2 - SERVIÇOS TERCEIROS - PESSOA JURÍDICA	0,00	216.632,30	7.065,72	209.566,58D
3.3.2.3 - SERVIÇOS TERCEIROS - PESSOA JURÍDICA - CONSOLIDAÇÃO	0,00	216.632,30	7.065,72	209.566,58D
3.3.2.3.1.01 - SERVIÇOS TERCEIRIZADOS - PESSOAS JURÍDICAS	0,00	52.496,86	0,00	52.496,86D
3.3.2.3.1.01.01 - Serviço De Segurança	0,00	30.320,92	0,00	30.320,92D
3.3.2.3.1.01.02 - Serviços de Mão-de-Obra Terceirizada	0,00	22.175,94	0,00	22.175,94D
3.3.2.3.1.02 - DEMAIS SERVIÇOS - PESSOAS JURÍDICAS	0,00	157.485,13	7.065,72	150.419,41D
3.3.2.3.1.02.01 - Água E Esgoto	0,00	1.505,35	0,00	1.505,35D
3.3.2.3.1.02.02 - Confecção De Jornais, Revistas, Boletins E Demais Impressos	0,00	9.484,15	0,00	9.484,15D
3.3.2.3.1.02.03 - Correspondência E Cobrança	0,00	41.195,36	0,00	41.195,36D
3.3.2.3.1.02.07 - Energia Elétrica	0,00	7.694,18	0,00	7.694,18D
3.3.2.3.1.02.12 - Jornal, Rádio E Tv	0,00	2.650,00	0,00	2.650,00D
3.3.2.3.1.02.13 - Locação De Bens Imóveis	0,00	800,00	0,00	800,00D
3.3.2.3.1.02.14 - Locação De Bens Móveis	0,00	1.694,00	0,00	1.694,00D
3.3.2.3.1.02.15 - Locação De Software	0,00	18.286,67	0,00	18.286,67D
3.3.2.3.1.02.16 - Manutenção E Conservação De Bens Móveis, Máquinas e Equipamentos	0,00	600,00	0,00	600,00D
3.3.2.3.1.02.20 - Publicações Técnicas	0,00	2.126,53	0,00	2.126,53D
3.3.2.3.1.02.31 - Telefonia Móvel E Fixa	0,00	8.850,95	0,00	8.850,95D
3.3.2.3.1.02.38 - Manutenção e Conservação de Veículos	0,00	1.654,00	250,00	1.404,00D
3.3.2.3.1.02.43 - Serviços Bancários	0,00	24.764,89	0,00	24.764,89D
3.3.2.3.1.02.99 - Outros Serviços E Encargos	0,00	36.179,05	6.815,72	29.363,33D
3.3.2.3.1.56 - PASSAGENS E DESPESAS COM LOCOMOÇÃO	0,00	6.650,31	0,00	6.650,31D
3.3.2.3.1.56.09 - Passagens Diversas	0,00	6.650,31	0,00	6.650,31D
3.5 - TRANSFERÊNCIAS CONCEDIDAS	0,00	424.345,33	0,00	424.345,33D
3.5.1 - TRANSFERÊNCIAS INTRAGOVERNAMENTAIS	0,00	424.345,33	0,00	424.345,33D
3.5.1.1 - TRANSFERENCIAS INTRAGOVERNAMENTAIS - CONSOLIDAÇÃO	0,00	424.345,33	0,00	424.345,33D



4.3.1.1.39.01 - SERVIÇOS ADMINISTRATIVOS	0,00	0,00	78.758,49	78.758,49C
4.3.3.1.1.39.01 - Taxa De Inscrição - Pessoas físicas	0,00	0,00	78.758,49	78.758,49C
4.3.3.1.1.39.02 - Expedição De Carteira	0,00	0,00	78.758,49	78.758,49C
4.3.3.1.1.39.03 - Expedição De Cédula De Identidade	0,00	0,00	78.758,49	78.758,49C
4.3.3.1.1.39.10 - Criação E Renovação De Cartão - Pessoas Jurídicas	0,00	0,00	78.758,49	78.758,49C
4.3.3.1.1.39.13 - Inscrições Secundárias	0,00	0,00	4,29	4,29C
4.3.3.1.1.39.14 - Transfêrência de Inscrição	0,00	0,00	4.965,14	4.965,14C
4.3.3.1.1.39.15 - Reinscrição / Revalidação	0,00	0,00	441,56	441,56C
4.3.3.1.1.39.99 - Outros Serviços Administrativos	0,00	0,00	2.523,20	2.523,20C
4.4 - VARIAÇÕES PATRIMONIAIS AUMENTATIVAS FINANCEIRAS	0,00	0,00	472,59	472,59C
4.4.1 - JUROS E ENCARGOS DE MORA	0,00	0,00	78,39	78,39C
4.4.2 - OUTROS JUROS E ENCARGOS DE MORA	0,00	0,00	113.250,12	113.250,12C
4.4.2.1 - OUTROS JUROS E ENCARGOS DE MORA - CONSOLIDAÇÃO	0,00	0,00	63.915,86	63.915,86C
4.4.2.9.1.01 - Multas Sobre Anuidades De Pessoas Físicas	0,00	0,00	63.915,86	63.915,86C
4.4.2.9.1.02 - Juros Sobre Anuidades De Pessoas Físicas	0,00	0,00	1.523,27	1.523,27C
4.4.2.9.1.05 - Multas De Mora Da Dívida Ativa De Pessoas Físicas	0,00	0,00	18.229,34	18.229,34C
4.4.2.9.1.07 - Juros De Mora Da Dívida Ativa De Pessoas Físicas	0,00	0,00	1.662,63	1.662,63C
4.4.5 - REPERCUSSÃO DE DEPÓSITOS BANCÁRIOS E APLICAÇÕES FINANCEIRAS	0,00	0,00	42.500,62	42.500,62C
4.4.5.2 - REVENIMENTO DE APLICAÇÕES FINANCEIRAS	0,00	0,00	49.334,26	49.334,26C
4.4.5.2.1 - REMUNERAÇÃO DE APLICAÇÕES FINANCEIRAS - CONSOLIDAÇÃO	0,00	0,00	49.334,26	49.334,26C
4.4.5.2.1.01 - Juros De Títulos De Renda	0,00	0,00	49.334,26	49.334,26C
4.4.5.2.1.02 - Juros E Correção Da Poupança	0,00	0,00	0,14	0,14C

49.334,26C
 0,14C
 14/16
 Página: 14/39

[Handwritten signature]

5.2.1.1.1.12.40.01.002.003 - Anúncios	0,00	144.199,00	0,00	144.199,00	0,00	144.199,00D
5.2.1.1.1.12.40.02 - ANUIDADES - PESSOAS JURÍDICAS	0,00	1.000,00	0,00	1.000,00	0,00	1.000,00D
5.2.1.1.1.12.40.02.01 - ANUIDADES DE EXERCÍCIOS ANTERIORES - P.J.	0,00	1.000,00	0,00	1.000,00	0,00	1.000,00D
5.2.1.1.1.12.40.02.001 - Anuidades De Exercícios Anteriores - P.J.	0,00	1.000,00	0,00	1.000,00	0,00	1.000,00D
5.2.1.1.1.13 - RECEITAS PATRIMONIAIS	0,00	233.000,00	0,00	233.000,00	0,00	233.000,00D
5.2.1.1.1.13.20 - RECEITAS DE VALORES MOBILIÁRIOS	0,00	233.000,00	0,00	233.000,00	0,00	233.000,00D
5.2.1.1.1.13.20.01 - Juros De Títulos De Poupança	0,00	233.000,00	0,00	233.000,00	0,00	233.000,00D
5.2.1.1.1.13.20.04 - Juros E Correção Da Poupança	0,00	1.000,00	0,00	1.000,00	0,00	1.000,00D
5.2.1.1.1.16 - RECEITAS DE SERVIÇOS	0,00	331.383,00	0,00	331.383,00	0,00	331.383,00D
5.2.1.1.1.16.13 - SERVIÇOS ADMINISTRATIVOS	0,00	331.383,00	0,00	331.383,00	0,00	331.383,00D
5.2.1.1.1.16.13.01 - Taxa De Inscrição - Pessoas Físicas	0,00	127.970,00	0,00	127.970,00	0,00	127.970,00D
5.2.1.1.1.16.13.02 - Expedição De Carteira	0,00	150.243,00	0,00	150.243,00	0,00	150.243,00D
5.2.1.1.1.16.13.03 - Anúncios De Requerimento E Certificado De Inscrição No Quadro De Especialista	0,00	53.170,00	0,00	53.170,00	0,00	53.170,00D
5.2.1.1.1.16.13.05 - Taxa De Inscrição - Pessoas Jurídicas	0,00	500,00	0,00	500,00	0,00	500,00D
5.2.1.1.1.16.13.06 - Certificado - Pessoas Jurídicas	0,00	500,00	0,00	500,00	0,00	500,00D
5.2.1.1.1.16.13.08 - Taxa De Cancelamento - Pessoas Jurídicas	0,00	500,00	0,00	500,00	0,00	500,00D
5.2.1.1.1.16.13.09 - Alienação De Responsabilidade Técnica - Pessoas Jurídicas	0,00	500,00	0,00	500,00	0,00	500,00D
5.2.1.1.1.16.13.10 - Certidão E Renovação De Certidão - Pessoas Jurídicas	0,00	10.000,00	0,00	10.000,00	0,00	10.000,00D
5.2.1.1.1.16.13.13 - Inscrições Secundárias	0,00	2.390,00	0,00	2.390,00	0,00	2.390,00D
5.2.1.1.1.16.13.14 - Transferência de Inscrição	0,00	5.940,00	0,00	5.940,00	0,00	5.940,00D
5.2.1.1.1.16.13.15 - Reinscrição / Revalidação	0,00	4.540,00	0,00	4.540,00	0,00	4.540,00D
5.2.1.1.1.16.13.99 - Outros Serviços Administrativos	0,00	2.750,00	0,00	2.750,00	0,00	2.750,00D
5.2.1.1.1.19 - OUTRAS RECEITAS CORRENTES	0,00	449.830,00	0,00	449.830,00	0,00	449.830,00D
5.2.1.1.1.19.10 - MULTAS E JUROS DE MORA	0,00	317.130,00	0,00	317.130,00	0,00	317.130,00D
5.2.1.1.1.19.10.02 - MULTAS E JUROS DE MORA DE CONTRIBUIÇÕES	0,00	217.880,00	0,00	217.880,00	0,00	217.880,00D
5.2.1.1.1.19.10.02.001 - Multas Sobre Anuidades De Pessoas Físicas	0,00	16.750,00	0,00	16.750,00	0,00	16.750,00D

5.2.1.1.1.19.02.02	Juros Sobre Anuidades De Pessoas Físicas	0,00	201.130,00	0,00	201.130,000
5.2.1.1.19.02.04	Multas E Juros De Mora Da Dívida Ativa Das Contribuições	0,00	96.970,99	0,00	96.970,990
5.2.1.1.19.02.04.001	Multas De Mora Da Dívida Ativa De Pessoas Físicas	0,00	2.530,00	0,00	2.530,000
5.2.1.1.19.02.04.003	Juros De Mora Da Dívida Ativa De Pessoas Físicas	0,00	93.340,00	0,00	93.940,000
5.2.1.1.19.02.04.003.001	Multas De Outras Origens	0,00	2.530,00	0,00	2.530,000
5.2.1.1.19.02.04.003.002	Multas por Penalidades	0,00	2.500,00	0,00	2.580,000
5.2.1.1.19.02.04.003.002.001	Juros De Mora Da Dívida Ativa	0,00	20.700,00	0,00	150.700,000
5.2.1.1.19.02.04.003.002.002	Juros De Mora Da Dívida Ativa De Outras Contribuições	0,00	130.700,00	0,00	130.700,000
5.2.1.1.19.02.04.003.002.002.001	Dívida Ativa - Pessoa Física - Principal	0,00	130.700,00	0,00	130.700,000
5.2.1.1.19.02.04.003.002.002.002	RECEITAS DIVERSAS	0,00	2.000,00	0,00	2.000,000
5.2.1.1.19.02.04.003.002.002.002.001	CURRAS RECEITAS	0,00	2.000,00	0,00	2.000,000
5.2.1.1.19.02.04.003.002.002.002.002	Atualização Monetária	0,00	3.000,00	0,00	3.000,000
5.2.1.1.19.02.04.003.002.002.002.003	Receitas Não Identificadas	0,00	3.000,00	0,00	3.000,000
5.2.2 - LIQUIDAÇÃO DA DESPESA		0,00	4.360.163,00	43.935,00	4.213.708,000
5.2.2.1 - Dotação Orçamentária		0,00	4.322.709,00	0,00	4.213.708,000
5.2.2.1.1 - Dotação Inicial Despesa Corrente		0,00	4.163.768,00	0,00	4.163.708,000
5.2.2.1.1.1 - Verimentos E Vantagens - Pessoal Civil		0,00	1.381.829,00	0,00	1.381.829,000
5.2.2.1.1.1.1 - Verimentos E Vantagens Sociais - Aplicações Diretas		0,00	1.381.829,00	0,00	1.381.829,000
5.2.2.1.1.1.1.1 - Verimentos E Vantagens Fixas - Pessoal Civil		0,00	992.700,00	0,00	992.700,000
5.2.2.1.1.1.1.1.1 - Salários		0,00	845.564,00	0,00	845.564,000
5.2.2.1.1.1.1.1.1.001	Gratificação Por Exercício De Cargos E Funções	0,00	42.315,00	0,00	42.315,000
5.2.2.1.1.1.1.1.1.1.006	Férias - Abono Constitucional	0,00	25.434,00	0,00	25.434,000
5.2.2.1.1.1.1.1.1.1.1.008	13º Salário	0,00	79.387,00	0,00	79.387,000
5.2.2.1.1.1.1.1.1.1.1.001	OBRIGAÇÕES PATRONAIS	0,00	305.138,00	0,00	305.138,000
5.2.2.1.1.1.1.1.1.1.1.001	FGTS	0,00	79.257,00	0,00	79.257,000
5.2.2.1.1.1.1.1.1.1.1.002	INSS - Contribuições Previdenciárias	0,00	215.974,00	0,00	215.974,000



Handwritten signature and initials.

5.2.2.1.1.33.90.13.004 - Pis/Pasep	0,00	0,00	0,00	9.907,00	9.907,00
5.2.2.1.1.33.90.16 - OUTRAS DESPESAS VARIÁVEIS - FISCAL CIVIL	0,00	0,00	0,00	83.951,500	83.951,500
5.2.2.1.1.33.90.16.002 - Auxílio Transporte	0,00	0,00	0,00	2.200,000	2.200,000
5.2.2.1.1.33.90.16.006 - Programa De Alimentação Ao Trabalhador - Pat	0,00	0,00	0,00	81.751,000	81.751,000
5.2.2.1.1.33.90.16.008 - OUTRAS DESPESAS CORRENTES	0,00	0,00	0,00	2.781,370,000	2.781,370,000
5.2.2.1.1.33.16 - TRANSFERÊNCIAS DA INTRAGOVERNAMENTAIS	0,00	0,00	0,00	995.177,000	995.177,000
5.2.2.1.1.33.16.041 - CONTRIBUIÇÕES	0,00	0,00	0,00	000,000,000	000,000,000
5.2.2.1.1.33.16.041.001 - Transferência Para O COFEM - Cota Parte (1/4)	0,00	0,00	0,00	995.177,000	995.177,000
5.2.2.1.1.33.90.14 - OUTRAS DESPESAS CORRENTES - APLICAÇÕES DECRETAS	0,00	0,00	0,00	0.708,700,000	1.788.700,000
5.2.2.1.1.33.90.14 - OUTRAS	0,00	0,00	0,00	000,000,000	133.000,000
5.2.2.1.1.33.90.14.001 - Diárias Contábeis	0,00	0,00	0,00	80,000,000	80,000,000
5.2.2.1.1.33.90.14.002 - Diárias Servidões	0,00	0,00	0,00	67,000,000	67,000,000
5.2.2.1.1.33.90.14.003 - Diárias Colaboradores	0,00	0,00	0,00	0,000,000	0,000,000
5.2.2.1.1.33.90.36 - MATERIAL DE CONSUMO	0,00	0,00	0,00	86.900,000	86.900,000
5.2.2.1.1.33.90.36.001 - Combustíveis E Lubrificantes - Automóveis	0,00	0,00	0,00	21,000,000	21,000,000
5.2.2.1.1.33.90.36.002 - Material De Expediente	0,00	0,00	0,00	14,950,000	14,950,000
5.2.2.1.1.33.90.36.003 - Material De Limpeza E Prod. De Higienização	0,00	0,00	0,00	50,000,000	50,000,000
5.2.2.1.1.33.90.36.005 - Gêneros Alimentícios	0,00	0,00	0,00	12,000,000	12,000,000
5.2.2.1.1.33.90.36.008 - Materiais Destinados A Conservação De Bens Móveis	0,00	0,00	0,00	2,000,000	2,300,000
5.2.2.1.1.33.90.36.011 - Suprimentos De Informática	0,00	0,00	0,00	4,000,000	4,000,000
5.2.2.1.1.33.90.36.012 - Materiais Gráficos E Impressos	0,00	0,00	0,00	14,000,000	14,000,000
5.2.2.1.1.33.90.36.017 - Material Eletrônico E Eletrônico	0,00	0,00	0,00	1,000,000	1,000,000
5.2.2.1.1.33.90.36.096 - Material De Consumo - Suprimentos de fundos	0,00	0,00	0,00	2.750,000	2.750,000
5.2.2.1.1.33.90.38 - PASSAGENS E DESPESAS COM LOCOMOÇÃO	0,00	0,00	0,00	50.000,000	50.000,000
5.2.2.1.1.33.90.38.009 - Passagens Diversas	0,00	0,00	0,00	50.000,000	50.000,000
5.2.2.1.1.33.90.36 - OUTROS SERVIÇOS DE TERCEIROS - PESSOA FÍSICA	0,00	0,00	0,00	50.425,000	50.425,000



[Handwritten signature]

5.2.2.1.1.33.90.36.001 - Estagiários	0,00	32.000,00	0,00	32.000,00D
5.2.2.1.1.33.90.36.005 - Locação de Bens Imóveis	0,00	18.125,00	0,00	18.125,00D
5.2.2.1.1.33.90.39.000 - SERVIÇOS PRESTADOS - PESSOA JURÍDICA	0,00	1.283.377,00	0,00	1.283.377,00D
5.2.2.1.1.33.90.39.001 - SERVIÇOS PRESTADOS - PESSOAS JURÍDICAS	0,00	303.340,00	0,00	303.340,00D
5.2.2.1.1.33.90.39.001.001 - Serviço De Segurança	0,00	138.227,00	0,00	138.227,00D
5.2.2.1.1.33.90.39.001.002 - Serviços De Mão-de-Obra Especializada	0,00	162.914,00	0,00	162.914,00D
5.2.2.1.1.33.90.39.001.003 - SERVIÇOS PRESTADOS JURÍDICAS	0,00	62.200,00	0,00	62.200,00D
5.2.2.1.1.33.90.39.002.001 - Água E Esgoto	0,00	9.000,00	0,00	9.000,00D
5.2.2.1.1.33.90.39.002.002 - Manutenção De Jornais, Revistas, Boletins E Demais Impresses	0,00	27.300,00	0,00	27.300,00D
5.2.2.1.1.33.90.39.002.003 - Correspondência E Cobrança	0,00	150.000,00	0,00	150.000,00D
5.2.2.1.1.33.90.39.002.005 - Divulgações Diversas	0,00	1.800,00	0,00	1.800,00D
5.2.2.1.1.33.90.39.002.007 - Energia Elétrica	0,00	29.000,00	0,00	29.000,00D
5.2.2.1.1.33.90.39.002.012 - Jornal, Rádio E Tv	0,00	6.000,00	0,00	6.000,00D
5.2.2.1.1.33.90.39.002.014 - Locação De Bens Móveis	0,00	15.000,00	0,00	15.000,00D
5.2.2.1.1.33.90.39.002.015 - Locação De Software	0,00	88.000,00	0,00	88.000,00D
5.2.2.1.1.33.90.39.002.016 - Manutenção E Conservação De Bens Móveis, Maquinas e Equipamentos	0,00	30.000,00	0,00	30.000,00D
5.2.2.1.1.33.90.39.002.017 - Manutenção E Conservação De Bens Imóveis	0,00	2.600,00	0,00	2.600,00D
5.2.2.1.1.33.90.39.002.018 - Palestras, Cursos, Treinamentos E Seleção De Pessoal	0,00	5.121,00	0,00	5.121,00D
5.2.2.1.1.33.90.39.002.020 - Publicações Técnicas	0,00	40.000,00	0,00	40.000,00D
5.2.2.1.1.33.90.39.002.022 - Seguro De Bens Móveis	0,00	8.000,00	0,00	8.000,00D
5.2.2.1.1.33.90.39.002.025 - Serviços De Engenharia E Projetos	0,00	159.215,00	0,00	159.215,00D
5.2.2.1.1.33.90.39.002.028 - Serviços De Internet	0,00	9.000,00	0,00	9.000,00D
5.2.2.1.1.33.90.39.002.029 - Serviços Médicos, Hospitalares, Odontológicos E Farmacêuticos	0,00	10.000,00	0,00	10.000,00D
5.2.2.1.1.33.90.39.002.031 - Telefonia Móvel E Fixa	0,00	26.000,00	0,00	26.000,00D



[Handwritten signature]

5.2.2.1.1.03.00.39.002.036 - Manutenção e Conservação de Veículos	0,00	15.000,00	0,00	15.000,00D
5.2.2.1.1.03.00.39.002.043 - Serviços Bancários	0,00	200.000,00	0,00	200.000,00D
5.2.2.1.1.03.00.39.010.000 - Cálculo, Emissões e Encargos	0,00	150.000,00	0,00	150.000,00D
5.2.2.2.1.03.00.00.000.000.000 - CANCELAMENTOS E RESTITUIÇÕES	0,00	190.000,00	0,00	190.000,00D
5.2.2.1.03.00.00.000.000.000 - DESPESAS COM REPRESENTAÇÕES, REPRESENTAÇÕES, PLFARIÁRIO E DESLOCAMENTOS	0,00	158.000,00	0,00	158.000,00D
5.2.2.1.1.33.00.93.002.001 - Auxílio Representação	0,00	130.000,00	0,00	130.000,00D
5.2.2.1.1.33.00.93.002.002 - Contribuição De Presença Em Plenário - Jefon	0,00	28.000,00	0,00	28.000,00D
5.2.2.1.1.33.00.93.000.000 - DESPESAS DIVERSAS DE CUSTEIO	0,00	27.000,00	0,00	27.000,00D
5.2.2.1.1.33.00.93.003.001 - Congresso Brasileiro Dos Conselhos De Enfermagem - Cbcent	0,00	5.000,00	0,00	5.000,00D
5.2.2.1.1.33.00.93.003.002 - Congressos, Convenções, Conferências, Seminários E Simpósios	0,00	10.000,00	0,00	10.000,00D
5.2.2.1.1.33.00.93.003.005 - Impostos, Taxas, Multas E Parâmetros	0,00	6.000,00	0,00	6.000,00D
5.2.2.1.1.33.00.93.003.007 - Custas Judiciais	0,00	6.000,00	0,00	6.000,00D
5.2.2.1.1.33.00.93.010.000 - Ressarcimento De Anuidades Do Exercício Anterior	0,00	5.000,00	0,00	5.000,00D
5.2.2.2.1.03.00.00.000.000.000 - RESERVAÇÃO INICIAL DE DESPESA CAPITAL	0,00	50.000,00	0,00	50.000,00D
5.2.2.1.2.44.00 - INVESTIMENTOS	0,00	50.000,00	0,00	50.000,00D
5.2.2.1.2.44.90 - INVESTIMENTOS - APLICAÇÕES DIRETAS	0,00	50.000,00	0,00	50.000,00D
5.2.2.1.2.44.90.51 - OBRAS E INSTALAÇÕES	0,00	50.000,00	0,00	50.000,00D
5.2.2.1.2.44.90.51.002 - Obras Em Andamentos	0,00	50.000,00	0,00	50.000,00D
5.2.2.2.1.03.00.00.000.000.000 - RESERVAÇÃO INICIAL DE DESPESA CORRENTE	0,00	46.455,00	46.455,00	0,00
5.2.2.2.1.03.00.00.000.000.000 - RESERVAÇÃO INICIAL DE DESPESA CORRENTE	0,00	46.455,00	46.455,00	0,00
5.2.2.2.1.03.00.00.000.000.000 - RESERVAÇÃO INICIAL DE DESPESA CORRENTE	0,00	656,000	0,00	656,000D
5.2.2.2.1.03.00.00.000.000.000 - RESERVAÇÃO INICIAL DE DESPESA CORRENTE	0,00	656,000	0,00	656,000D
5.2.2.2.1.31.00.00 - PESSOAL E PARCERIAS SOCIAIS - APLICAÇÕES DIRETAS	0,00	655,00	0,00	655,00D
5.2.2.2.1.31.00.00 - PESSOAL E PARCERIAS SOCIAIS - APLICAÇÕES DIRETAS	0,00	655,00	0,00	655,00D
5.2.2.2.1.31.00.00 - PESSOAL E PARCERIAS SOCIAIS - APLICAÇÕES DIRETAS	0,00	655,00	0,00	655,00D
5.2.2.2.1.31.00.67 - DEPÓSITOS COMPULSÓRIOS	0,00	655,00	0,00	655,00D
5.2.2.2.1.31.00.67.001 - Depósitos Judiciais	0,00	655,00	0,00	655,00D



Handwritten signature and initials.

5.2.1.1.1.01 - Restos a Pagar - Processados	0,00	23.541,00	0,00	23.541,00D
5.2.1.1.1.02 - RESTOS A PAGAR POR SERVIÇOS - INSCRIÇÃO NO EXERCÍCIO	24.072,33C	0,00	23.541,00	47.613,33C
5.2.1.1.1.01 - Restos a Pagar - Processados	14.370,13C	0,00	23.741,00	47.851,13C
5.2.1.1.1.05D - CONTÁBILIDADE DA EXECUÇÃO DO PLANEJAMENTO E ORÇAMENTO	4.795,55D	7.344.576,18	25.572.582,18	8.419.510,35C
5.2 - EXECUÇÃO DO ORÇAMENTO	0,00	6.010.980,36	15.278.162,36	15.278.162,36C
5.2.1 - EXECUÇÃO DA RECEITA	0,00	2.744.334,62	5.567.622,62	4.213.708,00C
6.2.1.1 - RECEITA REALIZADA	0,00	1.144.414,02	4.111.46,00	3.466.843,02C
6.2.1.1.1 - RECEITA CORRENTE	0,00	1.144.414,02	4.111.46,00	3.466.843,02C
6.2.1.1.1.1 - RECEITAS DE CONTRIBUIÇÕES	0,00	1.144.414,02	4.111.46,00	3.466.843,02C
6.2.1.1.1.1.1 - RECEITAS DE CONTRIBUIÇÕES DAS CATEGORIAS PROFISSIONAIS E ECONÔMICAS	0,00	1.144.414,02	4.111.46,00	3.466.843,02C
6.2.1.1.1.1.1.1.1 - ANUIDADES DE EXERCÍCIO - P.F.	0,00	1.471.326,34	3.196.495,00	1.728.168,66C
6.2.1.1.1.1.1.1.1.1 - ANUIDADES DE EXERCÍCIO - P.F.	0,00	1.471.326,34	3.196.495,00	1.728.168,66C
6.2.1.1.1.1.1.1.1.1.1 - Enfermeiro	0,00	3.398.073,80	2.582.644,00	1.184.570,20C
6.2.1.1.1.1.1.1.1.1.1.1 - Técnico	0,00	664.990,85	1.103.970,00	498.979,15C
6.2.1.1.1.1.1.1.1.1.1.1.1 - Auxiliar	0,00	657.937,84	1.220.000,00	562.062,16C
6.2.1.1.1.1.1.1.1.1.1.1.1.1 - Auxiliar	0,00	128.145,11	758.674,00	123.528,89C
6.2.1.1.1.1.1.1.1.1.1.1.1.1.1 - ANUIDADES DE EXERCÍCIOS ANTERIORES - P.F.	0,00	3.252,54	615.851,00	542.598,46C
6.2.1.1.1.1.1.1.1.1.1.1.1.1.1.1 - Enfermeiro	0,00	26.003,93	239.902,00	213.898,07C
6.2.1.1.1.1.1.1.1.1.1.1.1.1.1.1 - Técnico	0,00	37.008,60	264.750,00	227.741,40C
6.2.1.1.1.1.1.1.1.1.1.1.1.1.1.1.1 - Auxiliar	0,00	10.240,01	111.199,00	100.958,99C
6.2.1.1.1.1.1.1.1.1.1.1.1.1.1.1.1 - ANUIDADES - PESSOAS JURÍDICAS	0,00	0,00	1.000,00	1.000,00C
6.2.1.1.1.1.1.1.1.1.1.1.1.1.1.1.1.1 - ANUIDADES DE EXERCÍCIOS ANTERIORES - P.J.	0,00	0,00	1.000,00	1.000,00C
6.2.1.1.1.1.1.1.1.1.1.1.1.1.1.1.1.1.1 - Anuidades De Exercícios Anteriores - P.J.	0,00	0,00	1.000,00	1.000,00C
6.2.1.1.1.1.1.1.1.1.1.1.1.1.1.1.1.1.1.1 - RECEITAS PATRIMONIAIS	0,00	49.334,33	233.000,00	183.665,67C
6.2.1.1.1.1.1.1.1.1.1.1.1.1.1.1.1.1.1.1.1 - RECEITAS DE VALORES MOBILIÁRIOS	0,00	49.334,33	233.000,00	183.665,67C
6.2.1 - Juros De Títulos De Renda	0,00	49.334,12	232.000,00	182.665,68C
6.2.1 - Juros E Correção Da Poupança	0,00	0,21	1.000,00	999,79C

[Handwritten signature]



6.2.1.1.1.16	RECITAS DE SERVIÇOS	0,00	98.758,49	23.393,00	252.651,51C
6.2.1.1.1.16.13	SERVIÇOS ADMINISTRATIVOS	0,00	98.758,49	23.393,00	252.651,51C
6.2.1.1.1.16.13.01	Taxa De Inscrição - Pessoas Físicas	0,00	31.335,00	107.270,00	96.332,00C
6.2.1.1.1.16.13.02	Expedição De Carteira	0,00	39.787,26	159.243,00	119.537,71C
6.2.1.1.1.16.13.03	Expedição De Cédula De Identidade	0,00	4,29	0,00	4,29C
6.2.1.1.1.16.13.04	Análise Do Requerimento E Certificado De Inscrição No Quadro De Especialista	0,00	0,00	17.550,00	17.550,00C
6.2.1.1.1.16.13.05	Taxa De Inscrição - Pessoas Jurídicas	0,00	0,00	500,00	500,00C
6.2.1.1.1.16.13.06	Certificado - Pessoas Jurídicas	0,00	0,00	500,00	500,00C
6.2.1.1.1.16.13.08	Fase De Cancelamento - Pessoas Jurídicas	0,00	0,00	500,00	500,00C
6.2.1.1.1.16.13.09	Abrangência De Responsabilidade Técnica - Pessoas Jurídicas	0,00	0,00	500,00	500,00C
6.2.1.1.1.16.13.10	Certidão E Renovação De Certidão - Pessoas Jurídicas	0,00	4.965,14	10.090,00	5.034,86C
6.2.1.1.1.16.13.13	Inscrições Secundárias	0,00	441,56	2.390,00	1.948,44C
6.2.1.1.1.16.13.14	Transferência De Inscrição	0,00	1.523,20	5.940,00	3.416,80C
6.2.1.1.1.16.13.15	Reinscrição / Revalidação	0,00	472,59	4.540,00	4.067,41C
6.2.1.1.1.16.13.99	Outros Serviços Administrativos	0,00	28,39	2.750,00	2.721,61C
6.2.1.1.1.19	OUTRAS RECITAS CORRENTES	0,00	153.895,46	449.840,00	295.934,54C
6.2.1.1.1.19.19	MULTAS E JUROS DE MORA	0,00	64.023,06	217.180,00	253.106,94C
6.2.1.1.1.19.19.02	MULTAS E JUROS DE MORA DE CONTRIBUIÇÕES	0,00	59.752,61	217.680,00	198.127,39C
6.2.1.1.1.19.19.02.001	Multas Sobre Anuidades De Pessoas Físicas	0,00	1.523,27	16.750,00	15.226,73C
6.2.1.1.1.19.19.02.002	Juros Sobre Anuidades De Pessoas Físicas	0,00	19.229,34	201.130,00	182.900,66C
6.2.1.1.1.19.19.02.003	Multas Sobre Anuidades De Pessoas Físicas	0,00	56.163,25	96.570,00	52.406,75C
6.2.1.1.1.19.19.04.001	Multas De Mora Da Dívida Ativa De Pessoas Físicas	0,00	1.662,63	2.630,00	967,37C
6.2.1.1.1.19.19.04.003	Juros De Mora Da Dívida Ativa De Pessoas Físicas	0,00	41.500,62	93.940,00	51.439,38C
6.2.1.1.1.19.19.99	MULTAS DE OUTRAS ORIGENS	0,00	107,20	7.680,00	2.572,80C
6.2.1.1.1.19.19.99.002	Multas por Penalidades	0,00	107,20	2.680,00	2.572,80C
6.2.1.1.1.19.20	INDENIZAÇÕES E RESTITUIÇÕES	0,00	1.597,74	0,00	1.597,74C



Handwritten signature and initials.

6.2.1.1.1.19.20.02 - RESTITUIÇÕES	0,00	1.597,74	0,00	1.597,74D
6.2.1.1.1.19.20.02.099 - Outras Restituições	0,00	1.597,74	0,00	1.597,74D
6.2.1.1.19.02 - RECEITA DA DÍVIDA ATIVA	0,00	93.204,92	13.700,00	47.485,07C
6.2.1.1.19.02.08 - RECEITA DA DÍVIDA ATIVA DE OUTRAS CONTRIBUIÇÕES	0,00	93.204,92	13.700,00	47.485,07C
6.2.1.1.19.02.08.001 - Dívidas Ativa Pessoa Física - Principal	0,00	83.711,02	1.100,00	47.485,07C
6.2.1.1.19.02.08.001.001 - RECEITAS DIVERBAS	0,00	83.711,02	1.100,00	47.485,07C
6.2.1.1.19.02.08.001.001.001 - OUTRAS RECEITAS	0,00	83.711,02	1.100,00	47.485,07C
6.2.1.1.1.15.90.00.001 - Atualização Monetária	0,00	61,66	1.000,00	938,34C
6.2.1.1.1.15.90.00.003 - Receitas Não Identificadas	0,00	4.998,07	1.000,00	3.998,07D
6.2.1.2 - RECEITA REALIZADA	0,00	0,00	1.750.314,62	1.753.314,62C
6.2.1.2.1 - RECEITA CORRENTE	0,00	0,00	1.750.314,62	1.753.314,62C
6.2.1.2.1.1 - RECEITAS DE CONTRIBUIÇÕES	0,00	0,00	1.471.326,34	1.471.326,34C
6.2.1.2.1.1.1 - ANUIDADES DE EXERCÍCIOS PROFISSIONAIS E ECONÔMICAS	0,00	0,00	1.471.326,34	1.471.326,34C
6.2.1.2.1.1.1.1 - ANUIDADES - PESSOAS FÍSICAS	0,00	0,00	1.471.326,34	1.471.326,34C
6.2.1.2.1.1.1.1.1 - ANUIDADES DO EXERCÍCIO - P.F.	0,00	0,00	1.330.073,80	1.398.073,80C
6.2.1.2.1.1.1.1.1.1 - Enfermeiro	0,00	0,00	604.990,85	604.990,85C
6.2.1.2.1.1.1.1.1.2 - Técnico	0,00	0,00	657.937,84	657.937,84C
6.2.1.2.1.1.1.1.1.3 - Auxiliar	0,00	0,00	135.145,11	135.145,11C
6.2.1.2.1.1.1.1.1.1.1 - ANUIDADES DE EXERCÍCIOS ANTERIORES - P.F	0,00	0,00	73.252,54	73.252,54C
6.2.1.2.1.1.1.2 - Enfermeiro	0,00	0,00	26.003,93	26.003,93C
6.2.1.2.1.1.1.2.1 - Técnico	0,00	0,00	37.008,60	37.008,60C
6.2.1.2.1.1.1.2.1.1 - Auxiliar	0,00	0,00	10.740,01	10.740,01C
6.2.1.2.1.1.3 - RECEITAS PATRIMONIAIS	0,00	0,00	49.334,33	49.334,33C
6.2.1.2.1.1.3.20 - RECEITAS DE VALORES MOBILIÁRIOS	0,00	0,00	49.334,33	49.334,33C
6.2.1.2.1.1.3.20.01 - Juros De Títulos De Renda	0,00	0,00	49.334,12	49.334,12C
6.2.1.2.1.1.3.20.04 - Juros E Correção Da Poupança	0,00	0,00	0,21	0,21C

49.334,33
49.334,12
0,21C
Página: 24/39

Handwritten signature and initials.

6.2.1.1.1.6 - RECEITAS DE SERVIÇOS	0,00	78.758,60	78.758,60
6.2.1.1.16.13 - SERVIÇOS ADMINISTRATIVOS	0,00	78.758,49	78.758,49C
6.2.1.1.16.13.07 - Taxa De Inscrição - Pessoas Físicas	0,00	31.534,05	31.534,05C
6.2.1.1.16.13.02 - Explicação De Carteira	0,00	38.787,20	38.787,25C
6.2.1.1.16.13.03 - Taxa De Cadastro De Matrícula	0,00	4,79	4,79C
6.2.1.1.16.13.10 - Cobrança E Renovação De Cartão - Pessoas Jurídicas	0,00	4.965,14	4.965,14C
6.2.1.1.16.13.11 - Inscrições Secundárias	0,00	441,50	441,56C
6.2.1.1.16.13.14 - Transferência de Inscrição	0,00	2.523,20	2.523,20C
6.2.1.1.16.13.15 - Retirada / Revalidação	0,00	472,95	472,99C
6.2.1.2.1.16.13.09 - Outros Serviços Administrativos	0,00	28,39	28,39C
6.2.1.1.19 - OUTRAS RECEITAS CORRETTES	0,00	133.895,06	133.895,09C
6.2.1.1.19.10 - MULTAS E JUROS DE MORA	0,00	54.025,06	54.025,06C
6.2.1.1.19.10.01 - MULTAS DE MORA DE CONTRIBUÍTTES	0,00	341,61	341,62C
6.2.1.2.1.19.10.01 - Multas Sobre Anuidades De Pessoas Físicas	0,00	1.523,27	1.523,27C
6.2.1.1.19.10.02 - Juros Sobre Anuidades De Pessoas Físicas	0,00	18.223,21	18.223,24C
6.2.1.1.19.10.04 - MULTAS E JUROS DE MORA DA DíVTTA ATIVA DAS CONTRIBUÍTTES	0,00	44.163,25	44.163,25C
6.2.1.2.1.19.10.04 - Multas De Mora Da DíVTTa Ativa De Pessoas Físicas	0,00	1.662,63	1.662,63C
6.2.1.2.1.19.10.03 - Juros De Mora Da DíVTTa Ativa De Pessoas Físicas	0,00	42.500,62	42.500,62C
6.2.1.1.19.10.04 - MULTAS DE OUTRAS ORIGENS	0,00	467,20	467,20C
6.2.1.2.1.19.10.02 - Multas por Penalidades	0,00	107,20	107,20C
6.2.1.1.19.20 - INDENIZAÇÕES E RESTITUIÇÕES	0,00	1.597,74	1.597,74C
6.2.1.2.1.19.20.02 - RESTITUIÇÕES	0,00	1.597,74	1.597,74C
6.2.1.2.1.19.20.03 - Outras Restituições	0,00	1.597,74	1.597,74C
6.2.1.1.19.32 - RECEITA DA DíVTTA ATIVA	0,00	83.214,93	83.214,93C
6.2.1.1.19.32.01 - RECEITA DA DíVTTA ATIVA DE OUTRAS CONTRIBUÍTTES	0,00	38.214,93	38.214,93C
6.2.1.2.1.19.32.16.001 - DíVTTa Ativa Pessoa Física - Principal	0,00	83.214,93	83.214,93C



Handwritten signature and initials.

6.2.2.1.1.19.90	- RECEITAS DIVERSAS	0,00	0,00	5.059,73	5.059,73C
6.2.2.1.19.90.99	- OUTRAS RECEITAS	0,00	0,00	5.059,73	5.059,73C
6.2.1.2.1.19.10.00.001	- Atualização Monetária	0,00	0,00	61,60C	61,60C
6.2.1.2.1.19.50.06.003	- Receitas Não Identificadas	0,00	0,00	4.598,07	4.598,07C
6.2.2 - EXECUÇÃO DA DESPESA		0,00	6.190.573,74	9.023.783,74	1.773.768,99C
5.2.2.1 - CRÉDITO DISPONÍVEL		0,00	6.190.573,74	1.174.761,22	1.118.133,90C
6.2.2.1.1.01.00.0000.0000	- DESPESAS CORRENTES	0,00	6.190.573,74	6.226.703,02	1.068.240,90C
6.2.2.1.1.31	- VENCIMENTOS E VANTAGENS - PESSOAL CIVIL	0,00	1.381.483,94	1.389.485,00	1,36C
6.2.2.1.1.31.00	- PESSOAL CIVIL - VENCIMENTOS SOCIAIS - APLICAÇÕES DIRETAS	0,00	1.381.483,94	1.389.485,00	1,36C
6.2.2.1.1.31.00.11	- VENCIMENTOS FIXOS - PESSOAL CIVIL	0,00	963.700,00	963.700,00	0,00
6.2.2.1.1.31.00.11.001	- Salários	0,00	963.564,00	845.564,00	0,00
6.2.2.1.1.31.00.11.002	- Gratificação Por Exercício De Cargos E Funções	0,00	42.315,00	42.315,00	0,00
6.2.2.1.1.31.00.11.003	- Tributos - Abono Constitucional	0,00	21.150,00	25.150,00	0,00
6.2.2.1.1.31.00.11.008	- 13º Salário	0,00	79.387,00	79.387,00	0,00
6.2.2.1.1.31.00.11.009	- VENCIMENTOS PATRONAIS	0,00	801.218,99	805.139,00	3,90C
6.2.2.1.1.31.00.13.001	- FGTS	0,00	79.257,00	79.257,00	0,00
6.2.2.1.1.31.00.13.004	- INSS - Contribuições Previdenciárias	0,00	215.574,00	215.974,00	0,00
6.2.2.1.1.31.00.13.004	- Pis/Pasep	0,00	6.907,00	9.907,00	0,00
6.2.2.1.1.31.00.16.002	- DESPESAS VARIÁVEIS - PESSOAL CIVIL	0,00	11.097,00	62.391,00	0,00
6.2.2.1.1.31.00.16.002	- Auxílio Transporte	0,00	2.200,00	2.200,00	0,00
6.2.2.1.1.31.00.15.005	- Contribuição De Mensuração Ao Trabalhador - Pat	0,00	81.791,00	95.391,00	0,00
6.2.2.1.1.31.90.67	- DEPÓSITOS COMPULSÓRIOS	0,00	651,94	656,00	1,06C
6.2.2.1.1.31.90.00.001	- Depósitos Judiciais	0,00	651,94	655,00	1,06C
6.2.2.1.1.33	- OUTRAS DESPESAS CORRENTES	0,00	2.735.578,38	2.845.818,12	1.066.239,74C
6.2.2.1.1.33.10	- CONTRIBUIÇÕES DA INTRAGOVERNAMENTAL	0,00	3.517,00	955.177,00	955,17C
6.2.2.1.1.33.10.41	- CONTRIBUIÇÕES	0,00	955.177,00	955.177,00	0,00



[Handwritten signature]

6.2.2.1.1.33.90.00.0000 - Transferência Para O COFEN - Cota-Parte (A/S)	0,00	995.177,00	995.177,00	0,00
6.2.2.1.1.33.90.00.0000 - OUTRAS DESPESAS CORRENTES - APLICAÇÕES DIRETAS	0,00	200.403,38	1.848.541,12	1.668.239,74C
6.2.2.1.1.33.90.14.0000 - Diárias Conselheiros	0,00	0,00	103.000,00	53.000,00C
6.2.2.1.1.33.90.14.002 - Diárias Conselheiros	0,00	0,00	0,00	20.000,00C
6.2.2.1.1.33.90.14.003 - Diárias Colaboradoes	0,00	2.000,00	77.000,00	30.000,00C
6.2.2.1.1.33.90.14.004 - Diárias Colaboradoes	0,00	0,00	0,00	3.000,00C
6.2.2.1.1.33.90.14.005 - Diárias Colaboradoes	0,00	0,00	0,00	0,00
6.2.2.1.1.33.90.30.0000 - Combustíveis E Lubrificantes - Automóveis	0,00	17.000,37	20.000,00	2.900,63C
6.2.2.1.1.33.90.30.002 - Material De Expediente	0,00	0,00	11.000,00	11.000,00C
6.2.2.1.1.33.90.30.003 - Material De Limpeza E Prod. De Higienização	0,00	129,12	13.139,12	13.000,00C
6.2.2.1.1.33.90.30.005 - Gêneros Alimentícios	0,00	1.000,45	2.000,00	8.000,55C
6.2.2.1.1.33.90.30.006 - Material De Copa E Cozinha	0,00	0,00	0,00	10.000,00C
6.2.2.1.1.33.90.30.009 - Material De Despesas A Conservação De Bens Móveis	0,00	0,00	2.500,00	2.500,00C
6.2.2.1.1.33.90.30.011 - Suprimentos De Informática	0,00	0,00	4.000,00	4.000,00C
6.2.2.1.1.33.90.30.012 - Materiais Gráficos E Impressos	0,00	0,00	14.000,00	14.000,00C
6.2.2.1.1.33.90.30.017 - Material Elétrico E Eletrônico	0,00	0,00	1.000,00	1.000,00C
6.2.2.1.1.33.90.30.096 - Material De Consumo - Suprimentos de fundos	0,00	2.750,00	2.750,00	0,00
6.2.2.1.1.33.90.31 - PASSAGENS E DESPESAS COM LOCOMOÇÃO	0,00	15.974,38	50.000,00	34.025,62C
6.2.2.1.1.33.90.33.0009 - Passagens Diversas	0,00	15.974,38	50.000,00	34.025,62C
6.2.2.1.1.33.90.36 - OUTROS SERVIÇOS DE TERCEIROS - PESSOA FISICA	0,00	28.025,00	67.925,00	39.900,00C
6.2.2.1.1.33.90.36.001 - Estagiários	0,00	22.000,00	32.000,00	10.000,00C
6.2.2.1.1.33.90.36.005 - Locação de Bens Imóveis	0,00	6.025,00	35.925,00	29.900,00C
6.2.2.1.1.33.90.39 - OUTROS SERVIÇOS DE TERCEIROS - PESSOA JURÍDICA	0,00	470.730,47	1.310.677,00	845.946,53C
6.2.2.1.1.33.90.39.001 - SERVIÇOS TERCEIRIZADOS - PESSOAS JURÍDICAS	0,00	72.281,51	313.341,00	241.059,49C
6.2.2.1.1.33.90.39.001.001 - Serviço De Segurança	0,00	60.548,51	150.427,00	89.878,49C
6.2.2.1.1.33.90.39.001.002 - Serviços de Mão-de-Obra Terceirizada	0,00	11.733,00	162.914,00	151.181,00C



[Handwritten signature]

Despesas					
6.2.2.1.1.33.90.39.002.001	Água E Esgoto	3,00	198.408,96	1.034.236,00	604.287,01C
6.2.2.1.1.33.90.39.002.002	Correspondência E Cobrança	0,00	0,00	9.000,00	0,00
6.2.2.1.1.33.90.39.002.003	Demais Impressos	0,00	11.658,84	27.500,00	15.641,36C
6.2.2.1.1.33.90.39.002.005	Correspondência E Cobrança	0,00	23.333,33	150.000,00	126.666,67C
6.2.2.1.1.33.90.39.002.007	Divulgações Diversas	0,00	1.188,00	1.800,00	612,00C
6.2.2.1.1.33.90.39.002.007	Energia Elétrica	0,00	29.000,00	29.000,00	0,00
6.2.2.1.1.33.90.39.002.012	Jornal, Rádio E Tv	0,00	0,00	6.000,00	6.000,00C
6.2.2.1.1.33.90.39.002.013	Locação De Bens Imóveis	0,00	1.600,00	1.600,00	0,00
6.2.2.1.1.33.90.39.002.014	Locação De Bens Móveis	0,00	9.240,00	15.000,00	5.760,00C
6.2.2.1.1.33.90.39.002.015	Locação De Software	0,00	56.140,00	88.000,00	31.860,00C
6.2.2.1.1.33.90.39.002.015	Manutenção E Conservação De Bens Móveis, Maquinas e Equipamentos	0,00	600,00	30.000,00	29.400,00C
6.2.2.1.1.33.90.39.002.017	Manutenção E Conservação De Bens Imóveis	0,00	14.900,00	27.500,00	2.600,00C
6.2.2.1.1.33.90.39.002.018	Passagens, Cursos, Treinamentos E Seleção De Pessoal	0,00	0,00	5.121,00	5.121,00C
6.2.2.1.1.33.90.39.002.020	Publicações Técnicas	0,00	0,00	40.000,00	40.000,00C
6.2.2.1.1.33.90.39.002.022	Seguro De Bens Móveis	0,00	0,00	8.000,00	8.000,00C
6.2.2.1.1.33.90.39.002.026	Serviços De Engenharia E Projetos	0,00	46.455,00	159.215,00	112.760,00C
6.2.2.1.1.33.90.39.002.028	Serviços De Internet	0,00	0,00	9.000,00	9.000,00C
6.2.2.1.1.33.90.39.002.029	Serviços Médicos, Hospitalares, Odontológicos E Farmacêuticos	0,00	0,00	10.000,00	10.000,00C
6.2.2.1.1.33.90.39.002.031	Telefonia Móvel E Fixa	0,00	10.000,00	26.000,00	16.000,00C
6.2.2.1.1.33.90.39.002.038	Manutenção e Conservação de Veículos	0,00	3.294,75	15.000,00	12.705,25C
6.2.2.1.1.33.90.39.002.043	Serviços Bancários	0,00	80.000,00	206.000,00	117.000,00C
6.2.2.1.1.33.90.39.002.090	Cursos, Serviços E Encargos	0,00	64.426,24	150.000,00	85.573,76C
6.2.2.1.1.33.90.39.002.090	RESTITUIÇÕES	0,00	161.733,59	190.000,00	28.266,41C




6.2.2.1.1.99.90.01.02 - OUTRAS DESPESAS COM REPRESENTAÇÃO, REPRESENTAÇÕES, PIENÁRIO E DESLOCAMENTOS	0,00	153.000,00	0,00	153.000,00
6.2.2.1.1.33.90.93.002.001 - Auxílio Representação	0,00	130.000,00	0,00	130.000,00
6.2.2.1.1.33.90.93.002.002 - Habitação de Presença Em Plenário - Jeton	0,00	28.000,00	0,00	28.000,00
6.2.2.1.1.33.90.93.003 - DESPESAS DIVERSAS DE CUSTEIO	0,00	3.541,97	0,00	27.000,00
6.2.2.1.1.33.90.93.003.001 - Congresso Brasileiro Dos Conselhos De Enfermagem - Cboenf	0,00	0,00	0,00	5.000,00
6.2.2.1.1.33.90.93.003.002 - Congressos, Convenções, Conferências, Seminários E Simposios	0,00	0,00	0,00	10.000,00
6.2.2.1.1.33.90.93.003.005 - Impostos, Taxas, Multas E Pedágios	0,00	3.541,97	0,00	2.458,03C
6.2.2.1.1.33.90.93.003.007 - Custas Judiciais	0,00	0,00	0,00	5.000,00C
6.2.2.1.1.02.90.93.005 - Ressarcimento De Anuidades Do Exercício Anterior	0,00	171,62	0,00	4.828,38C
6.2.2.1.1.02.90.93.006 - DESPESAS DE CAPITAL	0,00	2.369,00	0,00	50.199,10C
6.2.2.1.2.44 - INVESTIMENTOS	0,00	2.369,00	0,00	50.199,10C
6.2.2.1.2.44.90.51 - OBRAS E INSTALAÇÕES	0,00	0,00	0,00	50.199,10C
6.2.2.1.2.44.90.51.002 - Obras Em Andamento	0,00	0,00	0,00	50.000,00C
6.2.2.1.2.44.90.51.003 - Bens Móveis E Materiais Permanentes	0,00	2.369,00	0,00	199,10C
6.2.2.1.2.44.90.51.004 - Máquinas E Equipamentos	0,00	0,00	0,00	199,10C
6.2.2.4 - CREDITO EMPENHADO A LIQUIDAR	0,00	0,00	0,00	0,00
6.2.2.4.1 - PRÉ-EMPENHADO A LIQUIDAR - DESPESAS CORRENTES	0,00	0,00	0,00	0,00
6.2.2.4.1.31 - VENCIMENTOS E VANTAGENS - PESSOAL CIVIL	0,00	0,00	0,00	0,00
6.2.2.4.1.31.90 - PESSOAL CIVIL - VANTAGENS FIXAS - PESSOAL CIVIL	0,00	0,00	0,00	0,00
6.2.2.4.1.31.90.11 - VANTAGENS FIXAS - PESSOAL CIVIL	0,00	0,00	0,00	0,00
6.2.2.4.1.31.90.11.001 - Salários	0,00	0,00	0,00	0,00
6.2.2.4.1.31.90.11.002 - Gratificação Por Exercício De Cargos E Funções	0,00	0,00	0,00	0,00
6.2.2.4.1.31.90.11.005 - Férias - Abono Constitucional	0,00	0,00	0,00	0,00

27.955,84C
 24.854,65C
 31
 Página: 29/39
 COREN/AL

ZS D

6.2.2.4.1.31.90.11.000 - 13º Salário	0,00	466,48	79.587,00	70.920,52C
6.2.2.4.1.31.90.13.001 - OBRIGAÇÕES PATROMAIS	0,00	67.243,41	395.138,00	237.894,59C
6.2.2.4.1.31.90.13.001 - FGTS	0,00	17.470,36	79.257,00	61.777,64C
6.2.2.4.1.31.90.13.002 - INSS - Contribuições Previdenciárias	0,00	47.631,27	215.974,00	168.342,73C
6.2.2.4.1.31.90.13.004 - Pis/Pasep	0,00	2.132,78	9.907,00	7.774,22C
6.2.2.4.1.31.90.13.004 - OUTRAS DESPESAS VARIÁVEIS - FISSAL CIVIL	0,00	17.417,71	89.388,27	66.970,56C
6.2.2.4.1.31.90.15.002 - Auxílio Transporte	0,00	1.204,59	2.700,00	995,59C
6.2.2.4.1.31.90.15.005 - Programa De Alimentação Ao Trabalhador - Palt	0,00	15.213,21	82.168,27	65.975,06C
6.2.2.4.1.31.90.67 - DEPÓSITOS COMPULSÓRIOS	0,00	654,94	654,94	0,00
6.2.2.4.1.31.50.07.001 - Depósitos Judiciais	0,00	654,94	654,94	0,00
6.2.2.4.1.31.90.14.002 - OUTRAS DESPESAS CORRENTES	0,00	71.963,98	1.737.981,10	1.026.077,12C
6.2.2.4.1.31.90.14.002 - CONTRIBUIÇÕES	0,00	122.345,33	995.177,00	570.831,67C
6.2.2.4.1.31.90.14.002 - Transmissão Para O (OFEN - Conta-Escopo (1/4)	0,00	424.345,33	995.177,00	570.831,67C
6.2.2.4.1.31.90.14.002 - OUTRAS DESPESAS CORRENTES - APLICAÇÕES DIRETAS	0,00	267.558,65	742.804,10	455.245,45C
6.2.2.4.1.33.90.14 - DIÁRIAS	0,00	9.211,40	80.306,00	71.096,60C
6.2.2.4.1.33.90.14.001 - Diárias Conselheiros	0,00	2.289,00	40.000,00	36.711,00C
6.2.2.4.1.33.90.14.002 - Diárias Servidores	0,00	5.240,40	37.508,00	32.067,60C
6.2.2.4.1.35.90.14.003 - Diárias Colaboradores	0,00	682,00	3.000,00	2.318,00C
6.2.2.4.1.33.90.30 - MATERIAL DE CONSUMO	0,00	1.624,79	23.957,94	20.765,15C
6.2.2.4.1.33.50.30.001 - Combustíveis E Lubrificantes - Automóveis	0,00	933,94	17.099,37	16.165,43C
6.2.2.4.1.33.50.30.003 - Material De Limpeza E Prod. De Higienização	0,00	139,12	139,12	0,00
6.2.2.4.1.33.50.30.005 - Gêneros Alimentícios	0,00	1.619,73	3.969,45	2.349,72C
6.2.2.4.1.33.90.30.046 - Material De Consumo - Suprimentos de Fundos	0,00	500,00	2.750,00	2.250,00C
6.2.2.4.1.33.90.33 - PASSAGENS E DESPESAS COM LOCOMOÇÃO	0,00	6.650,31	15.974,38	9.324,07C
6.2.2.4.1.33.90.33.009 - Passagens Diversas	0,00	6.650,31	15.974,38	9.324,07C



Handwritten signature and initials in blue ink.

6.2.2.4.1.33.90.36.0000	SERVIÇOS DE TERCEIROS - PESSOA FÍSICA	0,00	6.307,00	33.257,00	22.740,00C
6.2.2.4.1.33.90.36.001	- Estagiários	0,00	7.967,00	32.532,00	19.015,00C
6.2.2.4.1.33.90.35.005	- Locação de Bens Imóveis	0,00	3.750,00	6.675,00	3.125,00C
6.2.2.4.1.33.90.35.009	SERVIÇOS DE TERCEIROS - PESSOA JURÍDICA	0,00	6.553,18	431.741,19	277.728,03C
6.2.2.4.1.33.90.39.001	SERVIÇOS MERCANTIS - PESSOAS JURÍDICAS	0,00	6.205,57	77.581,51	10.027,94C
6.2.2.4.1.33.90.39.001.001	- Seguros De Segurança	0,00	32.230,92	60.545,54	16.027,70C
6.2.2.4.1.33.90.39.001.002	- Serviços de Mão-de-Obra Treinada	0,00	10.737,67	11.333,00	0,35C
6.2.2.4.1.33.90.39.001.003	- Serviços JURÍDICAS	0,00	1.330,61	3.623,66	258.760,07C
6.2.2.4.1.33.90.39.002.001	- Água E Esgoto	0,00	1.305,35	9.000,00	7.194,65C
6.2.2.4.1.33.90.39.002.002	- Contratação De Jornais, Revistas, Boletins E Demais Impressos	0,00	9.484,15	11.658,64	2.174,49C
6.2.2.4.1.33.90.39.002.003	- Correspondência E Cobrança	0,00	1.895,81	23.333,33	21.437,52C
6.2.2.4.1.33.90.39.002.005	- Divulgações Diversas	0,00	0,00	1.188,00	1.188,00C
6.2.2.4.1.33.90.39.002.007	- Energia Elétrica	0,00	5.303,62	29.000,00	23.696,38C
6.2.2.4.1.33.90.39.002.013	- Locação De Bens Imóveis	0,00	800,00	1.600,00	800,00C
6.2.2.4.1.33.90.39.002.014	- Locação De Bens Móveis	0,00	1.320,00	9.240,00	7.920,00C
6.2.2.4.1.33.90.39.002.015	- Locação De Software	0,00	15.580,00	56.140,00	39.560,00C
6.2.2.4.1.33.90.39.002.016	- Manutenção E Conservação De Bens Móveis, Maquinas e Equipamentos	0,00	500,00	600,00	0,00
6.2.2.4.1.33.90.39.002.017	- Manutenção E Conservação De Bens Imóveis	0,00	0,00	14.500,00	14.500,00C
6.2.2.4.1.33.90.39.002.031	- Telefonia Móvel E Fixa	0,00	6.474,07	10.000,00	3.525,93C
6.2.2.4.1.33.90.39.002.038	- Manutenção e Conservação de Veículos	0,00	1.004,00	7.544,75	1.540,75C
6.2.2.4.1.33.90.39.002.043	- Serviços Bancários	0,00	30.764,89	89.600,00	58.235,11C
6.2.2.4.1.33.90.39.002.090	- Outros Serviços E Encargos	0,00	23.627,72	101.254,96	77.627,24C
6.2.2.4.1.33.90.99	RENDIZAÇÕES E RESTITUIÇÕES	0,00	108.373,97	161.565,59	53.591,62C
6.2.2.4.1.33.90.99.002	- OUTRAS DESPESAS COM REUNIÕES, REPRESENTAÇÕES, PLENÁRIO E DESLOCAMENTOS	0,00	104.832,00	158.552,00	53.420,00C



Handwritten signature and initials.

5.2.2.1.1.33.90.93.002.001 - Auxílio Representação	0,00	98.120,00	120.000,00	21.874,00C
5.2.2.4.1.33.90.93.002.002 - Gratificação De Presença Em Plenário - Jeton	0,00	6.706,00	28.252,00	21.546,00C
6.2.2.4.1.33.90.93.003 - DESPESAS DIVERSAS DE CUSTEIO	0,00	3.541,97	3.541,97	0,00
6.2.2.4.1.33.90.93.003.005 - Impostos, Taxas, Multas E Pedágios	0,00	3.541,97	3.541,97	0,00
6.2.2.4.1.33.90.93.006 - Ressarcimento De Anuidades Do Exercício Anterior	0,00	0,00	171,62	171,62C
6.2.2.4.1.33.90.93.006 - CRÉDITO EMPENHADO A LIQUIDAR - DESPESAS DE CAPITAL	0,00	2.199,00	2.199,00	0,00
5.2.2.4.2.44 - INVESTIMENTOS	0,00	2.199,00	2.199,00	0,00
5.2.2.4.2.44.90 - INVESTIMENTOS - APLICAÇÕES DIRETAS	0,00	2.199,00	2.199,00	0,00
5.2.2.4.2.44.90.52 - EQUIPAMENTOS E MATERIAL PERMANENTE	0,00	2.199,00	2.199,00	0,00
5.2.2.4.2.44.90.52.003 - Máquinas E Equipamentos	0,00	2.199,00	2.199,00	0,00
6.2.2.6.1.31.90.11.000 - EMPENHADO PROQUIRADO	0,00	99.307,12	97.773,09	28.169,96C
6.2.2.6.1.31.90.11.000.001 - DESPESAS CIRCULANTES	0,00	29.403,22	27.773,18	28.169,96C
5.2.2.6.1.31.90.11.000.001 - VENCIMENTOS E VANTAGENS - PESSOAL CIVIL	0,00	2.093.092,52	282.097,62	12.787,10C
5.2.2.6.1.31.90.11.000.001.001 - VANTAGENS FIXAS - PESSOAL CIVIL	0,00	1.564.092	167.897,62	12.787,10C
5.2.2.6.1.31.90.11.000.001.001.001 - Salários	0,00	1.564.092,56	197.981,55	0,00
6.2.2.6.1.31.90.11.000.001.001.002 - Gratificação Por Exercício De Cargos E Funções	0,00	382.150,61	182.155,61	0,00
6.2.2.6.1.31.90.11.006 - Férias - Abono Constitucional	0,00	14.359,16	14.359,16	0,00
5.2.2.6.1.31.90.11.008 - 13º Salário	0,00	599,31	599,31	0,00
6.2.2.6.1.31.90.13.000 - OBRIGAÇÕES PATRONAIS	0,00	465,48	465,48	0,00
6.2.2.6.1.31.90.13.001 - FGTS	0,00	54.456,31	67.243,41	12.787,10C
6.2.2.6.1.31.90.13.002 - INSS - Contribuições Previdenciárias	0,00	11.824,41	17.479,36	5.654,95C
6.2.2.6.1.31.90.13.004 - Pis/Pasep	0,00	41.205,99	47.631,27	6.425,28C
6.2.2.6.1.31.90.15.000 - DESPESAS VARIÁVEIS - FISSAL CIVIL	0,00	1.425,91	2.132,78	706,87C
6.2.2.6.1.31.90.15.002 - Auxílio Transporte	0,00	1.425,91	1.425,91	0,00
6.2.2.6.1.31.90.16.006 - Programa De Alimentação Ao Trabalhador - Pat	0,00	1.204,50	1.204,50	0,00
	0,00	16.213,21	16.213,21	0,00



Handwritten signature and initials.

6.2.2.6.1.33.90.39.002.002 - Confecção De Jornais, Revistas, Boletins E Demais Impressos	0,00	9.484,15	9.484,15	0,00
6.2.2.6.1.33.90.39.002.003 - Correspondência E Cobrança	0,00	1.895,81	1.895,81	0,00
6.2.2.6.1.33.99.39.002.007 - Energia Elétrica	0,00	5.303,62	5.303,62	0,00
6.2.2.6.1.33.90.39.002.013 - Locação De Bens Imóveis	0,00	0,00	800,00	800,00
6.2.2.6.1.33.90.39.002.014 - Locação De Bens Móveis	0,00	1.320,00	1.320,00	0,00
6.2.2.6.1.33.90.39.002.015 - Locação De Software	0,00	13.380,00	16.560,70	3.200,70
6.2.2.6.1.33.90.39.002.016 - Manutenção E Conservação De Bens Móveis, Máquinas e Equipamentos	0,00	600,00	600,00	0,00
6.2.2.6.1.33.90.39.002.031 - Telefone Móvel E Fixo	0,00	4.260,54	6.474,07	2.205,53
6.2.2.6.1.33.90.39.002.039 - Manutenção e Conservação de Veículos	0,00	1.004,00	1.004,00	0,00
6.2.2.6.1.33.90.39.002.043 - Serviços Bancários	0,00	24.764,89	24.764,89	0,00
6.2.2.6.1.33.90.39.002.099 - Outros Serviços E Encargos	0,00	15.763,14	23.027,72	7.561,58
6.2.2.6.1.33.90.39.002.999 - RESTITUIÇÕES	0,00	108.025,97	108.025,97	0,00
6.2.2.6.1.33.90.41.004.004 - DIARIAS DESPESAS COM REUNIÕES, REPRESENTAÇÕES, PAFIARIO E DESLOCAMENTOS	0,00	103.094,00	103.094,00	0,00
6.2.2.6.1.33.90.43.002.001 - Auxílio Representação	0,00	98.126,00	98.126,00	0,00
6.2.2.6.1.33.90.43.002.002 - Gratificação De Presença Em Plenário - Jeton	0,00	6.958,00	6.958,00	0,00
6.2.2.6.1.33.90.43.005 - DESPESAS DIVERSAS DE CUSTEIO	0,00	3.541,97	3.541,97	0,00
6.2.2.6.1.33.90.43.003.005 - Impostos, Taxas, Multas E Perdas	0,00	3.541,97	3.541,97	0,00
6.2.2.6.2 - CRÉDITO EM PENHADO A PAGAR - DESPESAS DE CAPITAL	0,00	1.999,90	1.999,90	0,00
6.2.2.6.2.44 - INVESTIMENTOS	0,00	1.999,90	1.999,90	0,00
6.2.2.6.2.44.90 - INVESTIMENTOS - APLICAÇÕES DIRETAS	0,00	1.999,90	1.999,90	0,00
6.2.2.6.2.44.90.52 - EQUIPAMENTOS E MATERIAL PERMANENTE	0,00	1.999,90	1.999,90	0,00
6.2.2.6.2.44.90.52.003 - Máquinas E Equipamentos	0,00	1.959,90	1.959,90	0,00
6.2.2.6.2.44.90.52.004 - PAGO - PAGO - DESPESAS CORRENTES	0,00	40,00	40,00	0,00
6.2.2.6.2.44.90.52.005 - PAGO - PAGO - DESPESAS CORRENTES	0,00	1.010,70	1.010,70	0,00
6.2.2.6.2.44.90.52.006 - PAGO - PAGO - DESPESAS CORRENTES	0,00	1.010,70	1.010,70	0,00
6.2.2.6.2.44.90.52.007 - PAGO - PAGO - DESPESAS CORRENTES	0,00	1.010,70	1.010,70	0,00
6.2.2.6.2.44.90.52.008 - PAGO - PAGO - DESPESAS CORRENTES	0,00	1.010,70	1.010,70	0,00
6.2.2.6.2.44.90.52.009 - PAGO - PAGO - DESPESAS CORRENTES	0,00	1.010,70	1.010,70	0,00
6.2.2.6.2.44.90.52.010 - PAGO - PAGO - DESPESAS CORRENTES	0,00	1.010,70	1.010,70	0,00

940:852-03C
 938.852.130
 COREN/AL
 Página:34/39

[Handwritten signature]

6.2.2.7.1.14 - VENCIMENTOS E VANTAGENS - PESSOAL CIVIL	0,00	269.527,85	269.527,85C
6.2.2.7.1.15.00 - PESSOAL E FUNCIONÁRIOS SOCIAIS - APLICAÇÕES DIRETAS	0,00	269.527,85	269.527,85C
6.2.2.7.1.15.00.01 - VENCIMENTOS E VANTAGENS FIXAS - PESSOAL CIVIL	0,00	197.396,16	197.396,16C
6.2.2.7.1.31.90.11.001 - Salários	0,00	181.971,21	181.971,21C
6.2.2.7.1.31.90.11.002 - Gratificação Por Exercício De Cargos E Funções	0,00	14.359,16	14.359,16C
6.2.2.7.1.31.90.11.005 - Férias - Abono Constitucional	0,00	599,31	599,31C
6.2.2.7.1.31.90.11.008 - 13º Salário	0,00	666,48	666,48C
6.2.2.7.1.31.90.13 - OBRIGAÇÕES PATRONAIS	0,00	54.656,31	54.656,31C
6.2.2.7.1.31.90.13.001 - FGTS	0,00	11.824,41	11.824,41C
6.2.2.7.1.31.90.13.002 - FUNDOS DE PREVIDÊNCIA - PREVIDENCIÁRIOS	0,00	41.205,99	41.205,99C
6.2.2.7.1.31.90.13.004 - PIS/Pasep	0,00	1.425,91	1.425,91C
6.2.2.7.1.31.90.13.005 - OUTRAS DESPESAS VARIÁVEIS - PESSOAL CIVIL	0,00	17.000,00	17.020,40C
6.2.2.7.1.31.90.13.002 - Auxílio Transporte	0,00	1.204,50	1.204,50C
6.2.2.7.1.31.90.13.004 - Programa de Alimentação Ao Trabalhador - Pat	0,00	15.815,54	15.815,54C
6.2.2.7.1.31.90.67 - DEPÓSITOS COMPU-SÓRTOS	0,00	654,94	654,94C
6.2.2.7.1.31.90.67.001 - Depósitos Judiciais	0,00	654,94	654,94C
6.2.2.7.1.33 - OUTRAS DESPESAS CORRENTES	0,00	670.334,98	669.324,28C
6.2.2.7.1.33.10 - RENDAS - RENDAS DA INTRAGOVERNAMENTAIS	0,00	424.345,33	424.345,33C
6.2.2.7.1.33.10.41 - CONTRIBUIÇÕES	0,00	424.345,33	424.345,33C
6.2.2.7.1.33.10.41.01 - Transfêrência Para O COFEN - Cota-Parte (1/4)	0,00	424.345,33	424.345,33C
6.2.2.7.1.33.93 - OUTRAS DESPESAS CORRENTES - APLICAÇÕES DIRETAS	0,00	245.989,65	244.978,95C
6.2.2.7.1.33.93.14 - DIÁRIAS	0,00	8.641,40	8.265,40C
6.2.2.7.1.33.93.14.001 - Diárias Conselheiros	0,00	3.289,00	3.289,00C
6.2.2.7.1.33.93.14.002 - Diárias Servidores	0,00	4.470,40	4.294,40C
6.2.2.7.1.33.93.14.003 - Diárias Colaboradores	0,00	682,00	682,00C
6.2.2.7.1.33.93.30 - MATERIAL DE CONSUMO	0,00	3.053,67	3.053,67C



[Handwritten signature]

[Handwritten signature]

[Handwritten signature]

6.2.2.7.1.33.90.00.001 - Combustíveis E Lubrificantes - Automóveis	0,00	0,00	533,94	933,01C
6.2.2.7.1.33.90.00.005 - Gêneros Alimentícios	0,00	0,00	1.519,72	1.519,72C
6.2.2.7.1.33.90.00.006 - Material De Consumo - Suprimentos de Fundus	0,00	0,00	500,00	500,00C
6.2.2.7.1.33.90.00.009 - Passagens Diversas	0,00	0,00	6.650,31	6.650,31C
6.2.2.7.1.33.90.00.009 - Passagens Diversas	0,00	0,00	6.650,31	6.650,31C
6.2.2.7.1.33.90.00.010 - Despesas De Terceiros - Pessoa Física	0,00	380,00	5.967,00	5.355,00C
6.2.2.7.1.33.90.00.011 - Estagiários	0,00	582,00	2.067,00	2.385,00C
6.2.2.7.1.33.90.00.012 - Locação de Bens Imóveis	0,00	0,00	2.900,00	2.900,00C
6.2.2.7.1.33.90.00.013 - Outros Serviços Recorrentes - Pessoa Jurídica	0,00	0,70	112.603,20	112.602,60C
6.2.2.7.1.33.90.00.014 - Outros Serviços Recorrentes - Pessoas Jurídicas	0,00	0,00	4.053,57	4.053,57C
6.2.2.7.1.33.90.00.011 - Serviço De Segurança	0,00	0,00	30.320,92	30.320,92C
6.2.2.7.1.33.90.00.013 - Outros Serviços Recorrentes - Pessoa Jurídica	0,00	0,00	110.32,65	11.732,65C
6.2.2.7.1.33.90.00.014 - Outros Serviços Recorrentes - Pessoas Jurídicas	0,00	0,70	71.549,73	71.549,03C
6.2.2.7.1.33.90.00.015 - Água E Esgoto	0,00	0,00	631,30	631,30C
6.2.2.7.1.33.90.00.002 - Confecção De Jornais, Revistas, Boletins E Demais Impressos	0,00	0,00	9.484,15	9.484,15C
6.2.2.7.1.33.90.00.003 - Correspondência E Cobrança	0,00	0,00	1.895,81	1.895,81C
6.2.2.7.1.33.90.00.007 - Energia Elétrica	0,00	0,00	5.303,62	5.303,62C
6.2.2.7.1.33.90.00.014 - Locação De Bens Móveis	0,00	0,00	1.320,00	1.320,00C
6.2.2.7.1.33.90.00.015 - Locação De Software	0,00	0,70	13.380,00	13.379,30C
6.2.2.7.1.33.90.00.016 - Manutenção E Conservação De Bens Móveis, Maquinas e Equipamentos	0,00	0,00	600,00	600,00C
6.2.2.7.1.33.90.00.031 - Telefonia Móvel E Fixa	0,00	0,00	4.268,54	4.268,54C
6.2.2.7.1.33.90.00.035 - Manutenção ou Conservação de Veículos	0,00	0,00	754,00	754,00C
6.2.2.7.1.33.90.00.043 - Serviços Bancários	0,00	0,00	24.764,89	24.764,89C
6.2.2.7.1.33.90.00.099 - Outros Serviços E Encargos	0,00	0,00	8.947,42	8.947,42C
6.2.2.7.1.33.90.00.000 - ANULACIONES E RESTITUIÇÕES	0,00	252,00	10.575,97	10.575,97C

[Handwritten signature]

6.2.2.7.2.00 - DESPESAS DIVERSAS COM PERMISSÕES, REPRESENTAÇÕES, REPRESENTAÇÕES PRIMÁRIO E DESLOCAMENTOS	0,00	234,00	104.580,00C
6.2.2.7.2.00.001 - Auxílio Representação	0,00	0,00	98.126,00C
6.2.2.7.2.00.002 - Gratificação De Presença Em Plenário - Jeton	0,00	252,00	6.454,00C
6.2.2.7.2.00.003 - DESPESAS DIVERSAS DE CUSTEIO	0,00	0,00	3.541,97C
6.2.2.7.2.00.003.001 - Impostos, Taxas, Multas E Penalidades	0,00	0,00	3.541,97C
6.2.2.7.2.44 - INVESTIMENTOS	0,00	0,00	1.999,90C
6.2.2.7.2.44.90 - INVESTIMENTOS - APLICAÇÕES DIRETAS	0,00	0,00	1.999,90C
6.2.2.7.2.44.90.03 - EQUIPAMENTOS F MATERIAL PERMANENTE	0,00	0,00	1.999,90C
6.2.2.7.2.44.90.03.003 - Máquinas E Equipamentos	0,00	0,00	1.999,90C
6.2.2.7.2.44.90.03.003.003 - Máquinas E Equipamentos	7.395,65D	781.745,82	7.905,65D
6.2.2.7.2.44.90.03.003.003.003.003 - RESTOS A PAGAR NÃO PROCESSADOS	16.467,78C	234.663,66	16.467,78C
6.2.2.7.2.44.90.03.003.003.003.003.003.003 - RESTOS A PAGAR NÃO PROCESSADOS	16.467,78C	234.663,66	16.467,78C
6.2.2.7.2.44.90.03.003.003.003.003.003.003.003 - EXECUÇÃO DE RESTOS A PAGAR A LIQUIDAR	0,00	78.221,22	0,00
6.2.2.7.2.44.90.03.003.003.003.003.003.003.003.003 - Restos a Pagar - Não Processados	0,00	78.221,22	0,00
6.2.2.7.2.44.90.03.003.003.003.003.003.003.003.003.003 - RESTOS A PAGAR NÃO PROCESSADOS LIQUIDADOS A PAGAR	0,00	78.221,22	0,00
6.2.2.7.2.44.90.03.003.003.003.003.003.003.003.003.003.003 - Restos a Pagar - Não Processados	0,00	78.221,22	0,00
6.2.2.7.2.44.90.03.003.003.003.003.003.003.003.003.003.003.003 - RESTOS A PAGAR NÃO PROCESSADOS PAGOS	0,00	78.221,22	0,00
6.2.2.7.2.44.90.03.003.003.003.003.003.003.003.003.003.003.003.003 - Restos a Pagar - Não Processados	0,00	0,00	78.221,22C
6.2.2.7.2.44.90.03.003.003.003.003.003.003.003.003.003.003.003.003.003 - RESTOS A PAGAR NÃO PROCESSADOS - INSCRIÇÃO NO EXERCÍCIO	16.467,78C	78.221,22	61.753,44D
6.2.2.7.2.44.90.03.003.003.003.003.003.003.003.003.003.003.003.003.003.003 - Restos a Pagar - Não Processados	16.467,78C	78.221,22	61.753,44D
6.2.2.7.2.44.90.03.003.003.003.003.003.003.003.003.003.003.003.003.003.003.003 - EXECUÇÃO DE RESTOS A PAGAR PROCESSADOS	24.373,43D	47.987,16	24.373,43D
6.2.2.7.2.44.90.03.003.003.003.003.003.003.003.003.003.003.003.003.003.003.003.003 - RESTOS A PAGAR PROCESSADOS A PAGAR	24.373,43D	47.987,16	24.373,43D
6.2.2.7.2.44.90.03.003.003.003.003.003.003.003.003.003.003.003.003.003.003.003.003.003 - RESTOS A PAGAR PROCESSADOS	0,00	23.541,08	0,00
6.2.2.7.2.44.90.03.003.003.003.003.003.003.003.003.003.003.003.003.003.003.003.003.003.003 - Restos a Pagar - Processados	0,00	23.541,08	0,00



[Handwritten signature]

8.2.1.1.4 - DCR UTILIZADA	0,00	1.010,70	43.029,36	54.919,06
8.2.1.1.4.01 - DCR Utilizados	0,00	1.010,70	455.979,66	454.919,96
TOTAL	0,00	22.029,33	27.600.559,59	2,00

Marcio AL, 31 de março de 2018



LUCIANO S. CORREIA DE MELO
CONTADOR
CRCAL 0084559/F
075.178.604-70



RENNE COSME DA COSTA
CONSELHEIRO PRESIDENTE
CRCAL 371.496-EM
054.750.984-76



LEIDYANE FERREIRA DE MELO
CONSELHEIRA TESOUREIRA
COREN/AL 615108-TEC
007.902.824-10

Balanco Financeiro


ESPECIFICAÇÃO	INGRESSOS		DISPÊNDIOS	
	Exercício Atual	Exercício Anterior	Exercício Atual	Exercício Anterior
Receita Orçamentária	1.753.314,62	2.080.679,03	940.852,03	973.078,63
RECEITA REALIZADA	1.753.314,62	2.080.679,03	940.852,03	973.078,63
RECEITA CORRENTE	1.753.314,62	2.080.679,03	938.852,13	970.678,63
RECEITAS DE CONTRIBUIÇÕES	1.471.326,34	1.767.836,76	269.527,85	250.119,08
CONTRIBUIÇÃO DAS CATEGORIAS PROFISSIONAIS E ECONÔMICAS	1.471.326,34	1.767.836,76	269.527,85	250.119,08
ANUIDADES - PESSOAS FÍSICAS	1.471.326,34	1.767.836,76	197.396,16	187.005,95
ANUIDADES DO EXERCÍCIO - P.F.	1.398.073,80	1.551.898,71	54.456,31	40.570,33
ANUIDADES DE EXERCÍCIOS ANTERIORES - P.F.	73.252,54	215.938,05	17.020,44	22.542,80
RECEITAS PATRIMONIAIS	49.334,33	54.527,45	654,94	
RECEITAS DE VALORES MOBILIÁRIOS	49.334,33	54.527,45	669.324,28	720.559,55
RECEITAS DE SERVIÇOS	78.758,49	127.738,50	424.345,33	506.442,97
SERVIÇOS ADMINISTRATIVOS	78.758,49	127.738,50	424.345,33	506.442,97
OUTRAS RECEITAS CORRENTES	153.895,46	130.576,32	244.978,95	214.116,58
MULTAS E JUROS DE MORA	64.023,06	97.620,54	8.265,40	8.222,50
MULTAS E JUROS DE MORA DE CONTRIBUIÇÕES	19.752,61	72.543,33	3.053,67	3.936,22
MULTAS E JUROS DE MORA DA DÍVIDA ATIVA DAS CONTRIBUIÇÕES	44.163,25	25.077,21	6.650,31	
MULTAS DE OUTRAS ORIGENS	107,20		5.285,00	


6.169,69
5.191,92
Página: 1/2




ESPECIFICAÇÃO	INGRESSOS		DISPÊNDIOS	
	Exercício Atual	Exercício Anterior	Exercício Atual	Exercício Anterior
INDENIZAÇÕES E RESTITUIÇÕES	1.597,74	11,03	113.602,60	156.897,13
INDENIZAÇÕES		11,03	108.121,97	33.699,12
RESTITUIÇÕES	1.597,74		1.999,90	2.400,00
RECEITA DA DÍVIDA ATIVA	83.214,93	32.944,75	1.999,90	2.400,00
RECEITA DA DÍVIDA ATIVA DE OUTRAS CONTRIBUIÇÕES	83.214,93	32.944,75	1.999,90	2.400,00
RECEITAS DIVERSAS	5.059,73		1.999,90	2.400,00
OUTRAS RECEITAS	5.059,73			
Transferências Financeiras Recebidas				
Recebimentos Extraorçamentários	55.387,26	2.112.943,52	197.251,62	2.213.840,44
Inscrição de Restos a Pagar Não Processados			78.221,22	49.080,67
Inscrição de Restos a Pagar Processados			23.541,08	46.219,75
Depósitos Restituíveis e Valores Vinculados	23.252,98	48.356,87	24.870,59	46.424,08
Outros Recebimentos Extraorçamentários	32.134,28	2.064.586,65	70.618,73	2.072.115,94
Saldo em espécie do Exercício Anterior	2.961.772,04	1.525.170,24	3.632.370,27	2.531.873,72
Caixa e Equivalente de Caixa	2.961.772,04	1.510.276,41	3.632.370,27	2.516.979,89
Depósitos. Rest. Vlr's Vinculados		14.893,83		14.893,83
Total:	4.770.473,92	5.718.792,79	4.770.473,92	5.718.792,79

Maceió-AL, 31 de março de 2018


 JOAO VINÍCIUS S. CORREIA DE MELO
 CONTADOR
 CRC/AL 008486/O-5
 075.178.604-70


 RENNE COSMO DA COSTA
 CONSELHEIRO PRESIDENTE
 COREN/AL371396-ENF
 054.750.984-76


 LÉDIJANE FERREIRA DE MELO
 CONSELHEIRA TESOUREIRA
 COREN/AL 615168-TEC
 007.902.824-10

Balanco Orçamentário

RECEITAS ORÇAMENTÁRIAS	PREVISÃO INICIAL	PREVISÃO ATUALIZADA	RECEITAS REALIZADAS	SALDO
RECEITA CORRENTE	4.213.708,00	4.213.708,00	1.753.314,62	-2.460.393,38
RECEITAS DE CONTRIBUIÇÕES	3.199.495,00	3.199.495,00	1.471.326,34	-1.728.168,66
CONTRIBUIÇÃO DAS CATEGORIAS PROFISSIONAIS E ECONÔMICAS	3.199.495,00	3.199.495,00	1.471.326,34	-1.728.168,66
ANUIDADES - PESSOAS FÍSICAS	3.198.495,00	3.198.495,00	1.471.326,34	-1.727.168,66
ANUIDADES - PESSOAS JURÍDICAS	1.000,00	1.000,00	0,00	-1.000,00
RECEITAS PATRIMONIAIS	233.000,00	233.000,00	49.334,33	-183.665,67
RECEITAS DE VALORES MOBILIÁRIOS	233.000,00	233.000,00	49.334,33	-183.665,67
RECEITAS DE SERVIÇOS	331.383,00	331.383,00	78.758,49	-252.624,51
SERVIÇOS ADMINISTRATIVOS	331.383,00	331.383,00	78.758,49	-252.624,51
TRANSFERÊNCIAS CORRENTES	0,00	0,00	0,00	0,00
TRANSFERÊNCIAS INTRAGOVERNAMENTAIS	0,00	0,00	0,00	0,00
TRANSFERÊNCIAS DO CONSELHO FEDERAL DE ENFERMAGEM - COFEN	0,00	0,00	0,00	0,00
OUTRAS RECEITAS CORRENTES	449.830,00	449.830,00	153.895,46	-295.934,54
MULTAS E JUROS DE MORA	317.130,00	317.130,00	64.023,06	-253.106,94
MULTAS E JUROS DE MORA DE CONTRIBUIÇÕES	217.880,00	217.880,00	19.752,61	-198.127,39
MULTAS E JUROS DE MORA DA DÍVIDA ATIVA DAS CONTRIBUIÇÕES	96.570,00	96.570,00	44.163,25	-52.406,75
MULTAS DE OUTRAS ORIGENS	2.680,00	2.680,00	107,20	-2.572,80
INDENIZAÇÕES E RESTITUIÇÕES	0,00	0,00	1.597,74	1.597,74
RESTITUIÇÕES	0,00	0,00	1.597,74	1.597,74



[Handwritten signature]

[Handwritten signature]

RECEITAS ORÇAMENTÁRIAS	PREVISÃO INICIAL	PREVISÃO ATUALIZADA	RECEITAS REALIZADAS	SALDO		
RECEITA DA DÍVIDA ATIVA	130.700,00	130.700,00	83.214,93	-47.485,07		
RECEITA DA DÍVIDA ATIVA DE OUTRAS CONTRIBUIÇÕES	130.700,00	130.700,00	83.214,93	-47.485,07		
RECEITAS DIVERSAS	2.000,00	2.000,00	5.059,73	3.059,73		
OUTRAS RECEITAS	2.000,00	2.000,00	5.059,73	3.059,73		
RECEITA DE CAPITAL	0,00	0,00	0,00	0,00		
TRANSFERÊNCIAS DE CAPITAL	0,00	0,00	0,00	0,00		
OUTRAS RECEITAS DE CAPITAL	0,00	0,00	0,00	0,00		
OUTRAS RECEITAS	0,00	0,00	0,00	0,00		
RECURSOS ARRECADADOS EM EXERCÍCIOS ANTERIORES	0,00	0,00	0,00	0,00		
SUB-TOTAL DAS RECEITAS	4.213.708,00	4.213.708,00	1.753.314,62	-2.460.393,38		
DÉFICIT	0,00	0,00	1.341.953,48	1.341.953,48		
TOTAL	4.213.708,00	4.213.708,00	3.095.268,10	-1.118.439,90		
DESPESAS ORÇAMENTÁRIAS	DOTAÇÃO INICIAL	DOTAÇÃO ATUALIZADA	DESPESAS EMPENHADAS	DESPESAS LIQUIDADAS	DESPESAS PAGAS	SALDO DOTAÇÃO
CRÉDITO DISPONÍVEL	4.213.708,00	4.213.708,00	3.095.268,10	969.021,99	940.852,03	1.118.439,90
CRÉDITO DISPONÍVEL - DESPESAS CORRENTES	4.163.708,00	4.161.509,00	3.093.268,20	967.022,09	938.852,13	1.068.240,80
VENCIMENTOS E VANTAGENS - PESSOAL CIVIL	1.381.829,00	1.382.485,00	1.382.483,94	282.314,95	269.527,85	1,06
PESSOAL E ENCARGOS SOCIAIS - APLICAÇÕES DIRETAS	1.381.829,00	1.382.485,00	1.382.483,94	282.314,95	269.527,85	1,06
VENCIMENTOS E VANTAGENS FIXAS - PESSOAL CIVIL	992.700,00	992.700,00	992.700,00	197.396,16	197.396,16	0,00
OBRIGAÇÕES PATRONAIS	305.138,00	305.138,00	305.138,00	67.243,41	54.456,31	0,00
OUTRAS DESPESAS VARIÁVEIS - PESSOAL CIVIL	83.991,00	83.991,00	83.991,00	17.020,44	17.020,44	0,00
DEPÓSITOS COMPULSÓRIOS	0,00	656,00	654,94	654,94	654,94	1,06
OUTRAS DESPESAS CORRENTES	2.781.879,00	2.779.024,00	1.710.784,26	684.707,14	669.324,28	1.068.239,74
TRANSFERÊNCIAS DA INTRAGOVERNAMENTAIS	995.177,00	995.177,00	995.177,00	424.345,33	424.345,33	0,00
CONTRIBUIÇÕES	995.177,00	995.177,00	995.177,00	424.345,33	424.345,33	0,00
OUTRAS DESPESAS CORRENTES - APLICAÇÕES DIRETAS	1.786.702,00	1.783.847,00	715.607,26	260.361,81	244.978,95	1.068.239,74



 1.068.239,74







DESPESAS ORÇAMENTÁRIAS	DOTAÇÃO INICIAL	DOTAÇÃO ATUALIZADA	DESPESAS EMPENHADAS	DESPESAS LIQUIDADAS	DESPESAS PAGAS	SALDO DOTAÇÃO
DÍARIAS	133.000,00	133.000,00	80.000,00	8.903,40	8.265,40	53.000,00
MATERIAL DE CONSUMO	80.900,00	90.900,00	23.818,82	3.053,67	3.053,67	67.081,18
PREMIações CULT., ART., CIENT., DESPORT., E OUTRAS	0,00	0,00	0,00	0,00	0,00	0,00
MATERIAL DE DISTRIBUIÇÃO GRATUITA	0,00	0,00	0,00	0,00	0,00	0,00
PASSAGENS E DESPESAS COM LOCOMOÇÃO	50.000,00	50.000,00	15.974,38	6.650,31	6.650,31	34.025,62
OUTROS SERVIÇOS DE TERCEIROS - PESSOA FÍSICA	50.425,00	67.925,00	28.025,00	5.285,00	5.285,00	39.900,00
OUTROS SERVIÇOS DE TERCEIROS - PESSOA JURÍDICA	1.282.377,00	1.252.022,00	406.075,47	128.347,46	113.602,60	845.946,53
INDENIZAÇÕES E RESTITUIÇÕES	190.000,00	190.000,00	161.713,59	108.121,97	108.121,97	28.286,41
CRÉDITO DISPONÍVEL - DESPESAS DE CAPITAL	50.000,00	52.199,00	1.999,90	1.999,90	1.999,90	50.199,10
INVESTIMENTOS	50.000,00	52.199,00	1.999,90	1.999,90	1.999,90	50.199,10
INVESTIMENTOS - APLICAÇÕES DIRETAS	50.000,00	52.199,00	1.999,90	1.999,90	1.999,90	50.199,10
OBRAS E INSTALAÇÕES	50.000,00	50.000,00	0,00	0,00	0,00	50.000,00
EQUIPAMENTOS E MATERIAL PERMANENTE	0,00	2.199,00	1.999,90	1.999,90	1.999,90	199,10
SUB-TOTAL DAS DESPESAS	4.213.708,00	4.213.708,00	3.095.268,10	969.021,99	940.852,03	1.118.439,90
SUPERÁVIT	0,00	0,00	0,00	0,00	0,00	0,00
TOTAL	4.213.708,00	4.213.708,00	3.095.268,10	969.021,99	940.852,03	1.118.439,90

Maceió-AL, 31 de março de 2018


 JOÃO VINÍCIUS S. CORREIA DE MELO
 CONTADOR
 CRC/AL 008486/O-5
 075.178.604-70


 RENNE COSMO DA COSTA
 CONSELHEIRO PRESIDENTE
 COREN/AL371396-ENF
 054.750.984-76


 LEIDJANE FERREIRA DE MELO
 CONSELHEIRA TESOUREIRA
 COREN/AL 615168-TEC
 007.902.824-10

Comparativo da Despesa Paga


Despesa	Orçado	Realiz. Período	Realiz. Exerc.	Diferença	
CRÉDITO DISPONÍVEL - DESPESAS CORRENTES	4.161.509,00	938.852,13	22,56 %	938.852,13 22,56%	3.222.656,87 77,44%
VENCIMENTOS E VANTAGENS - PESSOAL CIVIL	1.382.485,00	269.527,85	19,50 %	269.527,85 19,50%	1.112.957,15 80,50%
PESSOAL E ENCARGOS SOCIAIS - APLICAÇÕES DIRETAS	1.382.485,00	269.527,85	19,50 %	269.527,85 19,50%	1.112.957,15 80,50%
VENCIMENTOS E VANTAGENS FIXAS - PESSOAL CIVIL	992.700,00	197.396,16	19,88 %	197.396,16 19,88%	795.303,84 80,12%
Salários	845.564,00	181.971,21	21,52 %	181.971,21 21,52%	663.592,79 78,48%
Gratificação Por Exercício De Cargos E Funções	42.315,00	14.359,16	33,93 %	14.359,16 33,93%	27.955,84 66,07%
Férias - Abono Constitucional	25.434,00	599,31	2,36 %	599,31 2,36%	24.834,69 97,64%
13º Salário	79.387,00	466,48	0,59 %	466,48 0,59%	78.920,52 99,41%
OBRIGAÇÕES PATRONAIS	305.138,00	54.456,31	17,85 %	54.456,31 17,85%	250.681,69 82,15%
FGTS	79.257,00	11.824,41	14,92 %	11.824,41 14,92%	67.432,59 85,08%
INSS - Contribuições Previdenciárias	215.974,00	41.205,99	19,08 %	41.205,99 19,08%	174.768,01 80,92%
Pis/Pasep	9.907,00	1.425,91	14,39 %	1.425,91 14,39%	8.481,09 85,61%
OUTRAS DESPESAS VARIÁVEIS - PESSOAL CIVIL	83.991,00	17.020,44	20,26 %	17.020,44 20,26%	66.970,56 79,74%
Auxílio Transporte	2.200,00	1.204,50	54,75 %	1.204,50 54,75%	995,50 45,25%
Programa De Alimentação Ao Trabalhador - Pat	81.791,00	15.815,94	19,34 %	15.815,94 19,34%	65.975,06 80,66%
DEPÓSITOS COMPULSÓRIOS	656,00	654,94	99,84 %	654,94 99,84%	1,06 0,16%
Depósitos Judiciais	656,00	654,94	99,84 %	654,94 99,84%	1,06 0,16%
OUTRAS DESPESAS CORRENTES	2.779.024,00	669.324,28	24,08 %	669.324,28 24,08%	2.109.699,72 75,92%
TRANSFERÊNCIAS DA INTRAGOVERNAMENTAIS	995.177,00	424.345,33	42,64 %	424.345,33 42,64%	570.831,67 57,36%
CONTRIBUIÇÕES	995.177,00	424.345,33	42,64 %	424.345,33 42,64%	570.831,67 57,36%
Transferência Para O COFEN - Cota-Parte (1/4)	995.177,00	424.345,33	42,64 %	424.345,33 42,64%	570.831,67 57,36%
OUTRAS DESPESAS CORRENTES - APLICAÇÕES DIRETAS	1.783.847,00	244.978,95	13,73 %	244.978,95 13,73%	1.538.868,05 86,27%
DIÁRIAS	133.000,00	8.265,40	6,21 %	8.265,40 6,21%	124.734,60 93,79%
Diárias Conselheiros	60.000,00	3.289,00	5,48 %	3.289,00 5,48%	56.711,00 94,52%
Diárias Servidores	67.000,00	4.294,40	6,41 %	4.294,40 6,41%	62.705,60 93,59%
Diárias Colaboradores	6.000,00	682,00	11,37 %	682,00 11,37%	5.318,00 88,63%
MATERIAL DE CONSUMO	90.900,00	3.053,67	3,36 %	3.053,67 3,36%	87.846,33 96,64%
Combustíveis E Lubrificantes - Automóveis	20.000,00	933,94	4,67 %	933,94 4,67%	19.066,06 95,33%
Material De Expediente	14.850,00	0,00	0,00 %	0,00 0,00%	14.850,00 100,00 %
Material De Limpeza E Prod. De Higienização	10.000,00	0,00	0,00 %	0,00 0,00%	10.000,00 100,00 %
Gêneros Alimentícios	12.000,00	1.619,73	13,50 %	1.619,73 13,50%	10.380,27 86,50%


Despesa	Orçado	Realiz. Período	Realiz. Exerc.	Diferença
Material De Copa E Cozinha	10.000,00	0,00 0,00%	0,00 0,00%	10.000,00 100,00%
Materiais Destinados A Conservação De Bens Móveis	2.300,00	0,00 0,00%	0,00 0,00%	2.300,00 100,00%
Suprimentos De Informática	4.000,00	0,00 0,00%	0,00 0,00%	4.000,00 100,00%
Materiais Gráficos E Impressos	14.000,00	0,00 0,00%	0,00 0,00%	14.000,00 100,00%
Material Elétrico E Eletrônico	1.000,00	0,00 0,00%	0,00 0,00%	1.000,00 100,00%
Material De Consumo - Suprimentos de fundos	2.750,00	500,00 18,18%	500,00 18,18%	2.250,00 81,82%
PASSAGENS E DESPESAS COM LOCOMOÇÃO	50.000,00	6.650,31 13,30%	6.650,31 13,30%	43.349,69 86,70%
Passagens Diversas	50.000,00	6.650,31 13,30%	6.650,31 13,30%	43.349,69 86,70%
OUTROS SERVIÇOS DE TERCEIROS - PESSOA FÍSICA	67.925,00	5.285,00 7,78%	5.285,00 7,78%	62.640,00 92,22%
Estagiários	32.000,00	2.385,00 7,45%	2.385,00 7,45%	29.615,00 92,55%
Locação de Bens Imóveis	35.925,00	2.900,00 8,07%	2.900,00 8,07%	33.025,00 91,93%
OUTROS SERVIÇOS DE TERCEIROS - PESSOA JURÍDICA	1.252.022,00	113.602,60 9,07%	113.602,60 9,07%	1.138.419,40 90,93%
SERVIÇOS TERCEIRIZADOS - PESSOAS JURÍDICAS	301.141,00	42.053,57 13,96%	42.053,57 13,96%	259.087,43 86,04%
Serviço De Segurança	138.227,00	30.320,92 21,94%	30.320,92 21,94%	107.906,08 78,06%
Serviços de Mão-de-Obra Terceirizada	162.914,00	11.732,65 7,20%	11.732,65 7,20%	151.181,35 92,80%
DEMAIS SERVIÇOS - PESSOAS JURÍDICAS	950.881,00	71.549,03 7,52%	71.549,03 7,52%	879.331,97 92,48%
Água E Esgoto	9.000,00	831,30 9,24%	831,30 9,24%	8.168,70 90,76%
Confecção De Jornais, Revistas, Boletins E Demais Impressos	27.300,00	9.484,15 34,74%	9.484,15 34,74%	17.815,85 65,26%
Correspondência E Cobrança	150.000,00	1.895,81 1,26%	1.895,81 1,26%	148.104,19 98,74%
Divulgações Diversas	1.800,00	0,00 0,00%	0,00 0,00%	1.800,00 100,00%
Energia Elétrica	29.000,00	5.303,62 18,29%	5.303,62 18,29%	23.696,38 81,71%
Jornal, Rádio E Tv	6.000,00	0,00 0,00%	0,00 0,00%	6.000,00 100,00%
Locação De Bens Imóveis	1.600,00	0,00 0,00%	0,00 0,00%	1.600,00 100,00%
Locação De Bens Móveis	15.000,00	1.320,00 8,80%	1.320,00 8,80%	13.680,00 91,20%
Locação De Software	88.000,00	13.379,30 15,20%	13.379,30 15,20%	74.620,70 84,80%
Manutenção E Conservação De Bens Móveis, Máquinas e Equipamentos	30.000,00	600,00 2,00%	600,00 2,00%	29.400,00 98,00%
Manutenção E Conservaçãode De Bens Imóveis	17.300,00	0,00 0,00%	0,00 0,00%	17.300,00 100,00%
Palestras, Cursos, Treinamentos E Seleção De Pessoal	5.121,00	0,00 0,00%	0,00 0,00%	5.121,00 100,00%
Publicações Técnicas	40.000,00	0,00 0,00%	0,00 0,00%	40.000,00 100,00%
Seguro De Bens Móveis	8.000,00	0,00 0,00%	0,00 0,00%	8.000,00 100,00%
Serviços De Engenharia E Projetos	112.760,00	0,00 0,00%	0,00 0,00%	112.760,00 100,00%
Serviços De Internet	9.000,00	0,00 0,00%	0,00 0,00%	9.000,00 100,00%
Serviços Médicos, Hospitalares, Odontológicos E Farmacêuticos	10.000,00	0,00 0,00%	0,00 0,00%	10.000,00 100,00%
Telefonia Móvel E Fixa	26.000,00	4.268,54 16,42%	4.268,54 16,42%	21.731,46 83,58%


COREN
AL
Fls. 45

Despesa	Orçado	Realiz. Período	Realiz. Exerc.	Diferença
Manutenção e Conservação de Veículos	15.000,00	754,00 5,03%	754,00 5,03%	14.246,00 94,97%
Serviços Bancários	200.000,00	24.764,89 12,38%	24.764,89 12,38%	175.235,11 87,62%
Outros Serviços E Encargos	150.000,00	8.947,42 5,96%	8.947,42 5,96%	141.052,58 94,04%
INDENIZAÇÕES E RESTITUIÇÕES	190.000,00	108.121,97 56,91%	108.121,97 56,91%	81.878,03 43,09%
OUTRAS DESPESAS COM REUNIÕES, REPRESENTAÇÕES, PLENÁRIO E DESLOCAMENTOS	158.000,00	104.580,00 66,19%	104.580,00 66,19%	53.420,00 33,81%
Auxílio Representação	130.000,00	98.126,00 75,48%	98.126,00 75,48%	31.874,00 24,52%
Gratificação De Presença Em Plenário - Jeton	28.000,00	6.454,00 23,05%	6.454,00 23,05%	21.546,00 76,95%
DESPESAS DIVERSAS DE CUSTEIO	27.000,00	3.541,97 13,12%	3.541,97 13,12%	23.458,03 86,88%
Congresso Brasileiro Dos Conselhos De Enfermagem - Cbcerf	5.000,00	0,00 0,00%	0,00 0,00%	5.000,00 100,00%
Congressos, Convenções, Conferências, Seminários E Simpósios	10.000,00	0,00 0,00%	0,00 0,00%	10.000,00 100,00%
Impostos, Taxas, Multas E Pedágios	6.000,00	3.541,97 59,03%	3.541,97 59,03%	2.458,03 40,97%
Custas Judiciais	6.000,00	0,00 0,00%	0,00 0,00%	6.000,00 100,00%
Ressarcimento De Anuidades Do Exercício Anterior	5.000,00	0,00 0,00%	0,00 0,00%	5.000,00 100,00%
CRÉDITO DISPONÍVEL - DESPESAS DE CAPITAL	52.199,00	1.999,90 3,83%	1.999,90 3,83%	50.199,10 96,17%
INVESTIMENTOS	52.199,00	1.999,90 3,83%	1.999,90 3,83%	50.199,10 96,17%
INVESTIMENTOS - APLICAÇÕES DIRETAS	52.199,00	1.999,90 3,83%	1.999,90 3,83%	50.199,10 96,17%
OBRAS E INSTALAÇÕES	50.000,00	0,00 0,00%	0,00 0,00%	50.000,00 100,00%
Obras Em Andamentos	50.000,00	0,00 0,00%	0,00 0,00%	50.000,00 100,00%
EQUIPAMENTOS E MATERIAL PERMANENTE	2.199,00	1.999,90 90,95%	1.999,90 90,95%	199,10 9,05%
Máquinas E Equipamentos	2.199,00	1.999,90 90,95%	1.999,90 90,95%	199,10 9,05%
Total:	4.213.708,00	940.852,03	940.852,03	3.272.855,97

Maceió-AL, 31 de março de 2018


JOÃO VINÍCIUS S. CORREIA DE MELO
CONTADOR
CRC/AL 008486/0-5
075.178.604-70


RENNE COSMO DA COSTA
CONSELHEIRO PRESIDENTE
COREN/AL371396-ENF
054.750.984-76

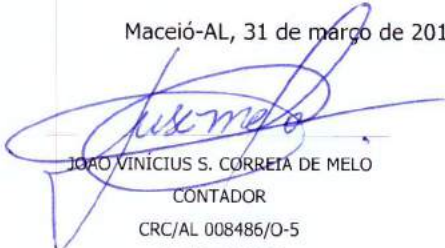

LEIDJANE FERREIRA DE MELO
CONSELHEIRA TESOUREIRA
COREN/AL 615168-TEC
007.902.824-10


Comparativo da Receita

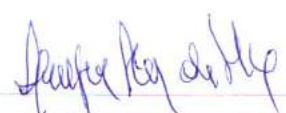
Receita	Orçado	Arrec. Período	Arrec. Exerc.	Diferença	
RECEITA REALIZADA	4.213.708,00	1.753.314,62	41,61%	1.753.314,62 41,61%	2.460.393,38 58,39%
RECEITA CORRENTE	4.213.708,00	1.753.314,62	41,61%	1.753.314,62 41,61%	2.460.393,38 58,39%
RECEITAS DE CONTRIBUIÇÕES	3.199.495,00	1.471.326,34	45,99%	1.471.326,34 45,99%	1.728.168,66 54,01%
CONTRIBUIÇÃO DAS CATEGORIAS PROFISSIONAIS E ECONÔMICAS	3.199.495,00	1.471.326,34	45,99%	1.471.326,34 45,99%	1.728.168,66 54,01%
ANUIDADES - PESSOAS FÍSICAS	3.198.495,00	1.471.326,34	46,00%	1.471.326,34 46,00%	1.727.168,66 54,00%
ANUIDADES DO EXERCÍCIO - P.F.	2.582.644,00	1.398.073,80	54,13%	1.398.073,80 54,13%	1.184.570,20 45,87%
Enfermeiro	1.103.970,00	604.990,85	54,80%	604.990,85 54,80%	498.979,15 45,20%
Técnico	1.220.000,00	657.937,84	53,93%	657.937,84 53,93%	562.062,16 46,07%
Auxiliar	258.674,00	135.145,11	52,25%	135.145,11 52,25%	123.528,89 47,75%
ANUIDADES DE EXERCÍCIOS ANTERIORES - P.F.	615.851,00	73.252,54	11,89%	73.252,54 11,89%	542.598,46 88,11%
Enfermeiro	239.902,00	26.003,93	10,84%	26.003,93 10,84%	213.898,07 89,16%
Técnico	264.750,00	37.008,60	13,98%	37.008,60 13,98%	227.741,40 86,02%
Auxiliar	111.199,00	10.240,01	9,21%	10.240,01 9,21%	100.958,99 90,79%
ANUIDADES - PESSOAS JURÍDICAS	1.000,00	0,00	0,00%	0,00 0,00%	1.000,00 100,00%
ANUIDADES DE EXERCÍCIOS ANTERIORES - P.J.	1.000,00	0,00	0,00%	0,00 0,00%	1.000,00 100,00%
Anuidades De Exercícios Anteriores - P.J.	1.000,00	0,00	0,00%	0,00 0,00%	1.000,00 100,00%
RECEITAS PATRIMONIAIS	233.000,00	49.334,33	21,17%	49.334,33 21,17%	183.665,67 78,83%
RECEITAS DE VALORES MOBILIÁRIOS	233.000,00	49.334,33	21,17%	49.334,33 21,17%	183.665,67 78,83%
Juros De Títulos De Renda	232.000,00	49.334,12	21,26%	49.334,12 21,26%	182.665,88 78,74%
Juros E Correção Da Poupança	1.000,00	0,21	0,02%	0,21 0,02%	999,79 99,98%
RECEITAS DE SERVIÇOS	331.383,00	78.758,49	23,77%	78.758,49 23,77%	252.624,51 76,23%
SERVIÇOS ADMINISTRATIVOS	331.383,00	78.758,49	23,77%	78.758,49 23,77%	252.624,51 76,23%
Taxa De Inscrição - Pessoas Físicas	127.870,00	31.536,06	24,66%	31.536,06 24,66%	96.333,94 75,34%
Expedição De Carteira	158.343,00	38.787,26	24,50%	38.787,26 24,50%	119.555,74 75,50%
Expedição De Cédula De Identidade	0,00	4,29	0,00%	4,29 0,00%	-4,29 0,00%
Análise De Requerimento E Certificado De Inscrição No Quadro De Especialista	17.550,00	0,00	0,00%	0,00 0,00%	17.550,00 100,00%
Taxa De Inscrição - Pessoas Jurídicas	500,00	0,00	0,00%	0,00 0,00%	500,00 100,00%
Certificado - Pessoas Jurídicas	500,00	0,00	0,00%	0,00 0,00%	500,00 100,00%
Taxa De Cancelamento - Pessoas Jurídicas	500,00	0,00	0,00%	0,00 0,00%	500,00 100,00%
Alteração De Responsabilidade Técnica - Pessoas Jurídicas	500,00	0,00	0,00%	0,00 0,00%	500,00 100,00%

Receita	Orçado	Arrec. Período	Arrec. Exerc.	Diferença
Certidão E Renovação De Certidão - Pessoas Jurídicas	10.000,00	4.965,14 49,65%	4.965,14 49,65%	5.034,86 50,35%
Inscrições Secundárias	2.390,00	441,56 18,48%	441,56 18,48%	1.948,44 81,52%
Transferência de Inscrição	5.940,00	2.523,20 42,48%	2.523,20 42,48%	3.416,80 57,52%
Reinscrição / Revalidação	4.540,00	472,59 10,41%	472,59 10,41%	4.067,41 89,59%
Outros Serviços Administrativos	2.750,00	28,39 1,03%	28,39 1,03%	2.721,61 98,97%
OUTRAS RECEITAS CORRENTES	449.830,00	153.895,46 34,21%	153.895,46 34,21%	295.934,54 65,79%
MULTAS E JUROS DE MORA	317.130,00	64.023,06 20,19%	64.023,06 20,19%	253.106,94 79,81%
MULTAS E JUROS DE MORA DE CONTRIBUIÇÕES	217.880,00	19.752,61 9,07%	19.752,61 9,07%	198.127,39 90,93%
Multas Sobre Anuidades De Pessoas Físicas	16.750,00	1.523,27 9,09%	1.523,27 9,09%	15.226,73 90,91%
Juros Sobre Anuidades De Pessoas Físicas	201.130,00	18.229,34 9,06%	18.229,34 9,06%	182.900,66 90,94%
MULTAS E JUROS DE MORA DA DÍVIDA ATIVA DAS CONTRIBUIÇÕES	96.570,00	44.163,25 45,73%	44.163,25 45,73%	52.406,75 54,27%
Multas De Mora Da Dívida Ativa De Pessoas Físicas	2.630,00	1.662,63 63,22%	1.662,63 63,22%	967,37 36,78%
Juros De Mora Da Dívida Ativa De Pessoas Físicas	93.940,00	42.500,62 45,24%	42.500,62 45,24%	51.439,38 54,76%
MULTAS DE OUTRAS ORIGENS	2.680,00	107,20 4,00%	107,20 4,00%	2.572,80 96,00%
Multas por Penalidades	2.680,00	107,20 4,00%	107,20 4,00%	2.572,80 96,00%
INDENIZAÇÕES E RESTITUIÇÕES	0,00	1.597,74 0,00%	1.597,74 0,00%	-1.597,74 0,00%
RESTITUIÇÕES	0,00	1.597,74 0,00%	1.597,74 0,00%	-1.597,74 0,00%
Outras Restituições	0,00	1.597,74 0,00%	1.597,74 0,00%	-1.597,74 0,00%
RECEITA DA DÍVIDA ATIVA	130.700,00	83.214,93 63,67%	83.214,93 63,67%	47.485,07 36,33%
RECEITA DA DÍVIDA ATIVA DE OUTRAS CONTRIBUIÇÕES	130.700,00	83.214,93 63,67%	83.214,93 63,67%	47.485,07 36,33%
Dívida Ativa Pessoa Física - Principal	130.700,00	83.214,93 63,67%	83.214,93 63,67%	47.485,07 36,33%
RECEITAS DIVERSAS	2.000,00	5.059,73 252,99%	5.059,73 252,99%	-3.059,73 152,99%
OUTRAS RECEITAS	2.000,00	5.059,73 252,99%	5.059,73 252,99%	-3.059,73 152,99%
Atualização Monetária	1.000,00	61,66 6,17%	61,66 6,17%	938,34 93,83%
Receitas Não Identificadas	1.000,00	4.998,07 499,81%	4.998,07 499,81%	-3.998,07 399,81%
Total:	4.213.708,00	1.753.314,62	1.753.314,62	2.460.393,38

Maceió-AL, 31 de março de 2018


 JOÃO VINÍCIUS S. CORREIA DE MELO
 CONTADOR
 CRC/AL 008486/O-5
 075.178.604-70


 RENNE COSMO DA COSTA
 CONSELHEIRO PRESIDENTE
 COREN/AL371396-ENF
 054.750.984-76


 LEIDJANE FERREIRA DE MELO
 CONSELHEIRA TESOUREIRA
 COREN/AL 615168-TEC
 007.902.824-10

Variações Patrimoniais

VARIAÇÕES PATRIMONIAIS QUANTITATIVAS


	Exercício Atual	Exercício Anterior	Exercício Atual	Exercício Anterior
VARIAÇÃO PATRIMONIAL AUMENTATIVA	3.480.015,21	2.567.842,41	1.043.348,39	1.055.042,97
CONTRIBUIÇÕES	3.281.709,93	2.287.904,75	282.314,95	277.331,70
CONTRIBUIÇÕES DE INTERESSE DAS CATEGORIAS PROFISSIONAIS	3.281.709,93	2.287.904,75	198.051,10	195.456,37
CONTRIBUIÇÕES DE INTERESSE DAS CATEGORIAS PROFISSIONAIS - CONSOLIDAÇÃO	3.281.709,93	2.287.904,75	198.051,10	195.456,37
EXPLORAÇÃO E VENDA DE BENS, SERVIÇOS E DIREITOS	78.758,49	127.738,50	67.243,41	60.100,17
EXPLORAÇÃO DE BENS E DIREITOS E PRESTAÇÃO DE SERVIÇOS	78.758,49	127.738,50	49.764,05	44.473,00
VALOR BRUTO DE EXPLORAÇÃO DE BENS E DIREITOS E PRESTAÇÃO DE SERVIÇOS	78.758,49	127.738,50	17.479,36	15.627,17
VARIAÇÕES PATRIMONIAIS AUMENTATIVAS FINANCEIRAS	113.250,12	152.147,99	17.020,44	21.775,16
JUROS E ENCARGOS DE MORA	63.915,86	97.620,54	17.020,44	21.775,16
OUTROS JUROS E ENCARGOS DE MORA	63.915,86	97.620,54	223.039,04	223.039,04
REMUNERAÇÃO DE DEPÓSITOS BANCÁRIOS E APLICAÇÕES FINANCEIRAS	49.334,26	54.527,45	3.698,66	9.300,67
REMUNERAÇÃO DE APLICAÇÕES FINANCEIRAS	49.334,26	54.527,45	3.698,66	9.300,67
OUTRAS VARIAÇÕES PATRIMONIAIS AUMENTATIVAS	6.296,67	51,17	224.004,98	213.738,37
DIVERSAS VARIAÇÕES PATRIMONIAIS AUMENTATIVAS	6.296,67	51,17	8.903,40	8.222,50
MULTAS ADMINISTRATIVAS	107,20	0,00	5.535,00	5.191,92
INDENIZAÇÕES	6.189,47	51,17	209.566,58	200.323,95
VARIAÇÕES PATRIMONIAIS DIMINUTIVAS FINANCEIRAS			0,00	40,14
JUROS E ENCARGOS DE MORA			0,00	40,14
OUTROS JUROS E ENCARGOS DE MORA			0,00	40,14
TRANSFERÊNCIAS CONCEDIDAS			424.345,33	506.442,97
TRANSFERÊNCIAS INTRAGOVERNAMENTAIS			424.345,33	506.442,97
TRANSFERÊNCIAS INTRAGOVERNAMENTAIS - CONSOLIDAÇÃO			424.345,33	506.442,97
OUTRAS VARIAÇÕES PATRIMONIAIS DIMINUTIVAS			108.984,47	48.189,12
DIVERSAS VARIAÇÕES PATRIMONIAIS DIMINUTIVAS			108.984,47	48.189,12
VARIAÇÕES PATRIMONIAIS DIMINUTIVAS DECORRENTES DE FATOS GERADORES DIVERSOS			108.984,47	48.189,12





(Handwritten signatures and initials)

	Exercício Atual	Exercício Anterior	Exercício Atual	Exercício Anterior
Total das Variações Ativas :	3.480.015,21	2.567.842,41	1.043.348,39	1.055.042,97
Déficit do Exercício		RESULTADO PATRIMONIAL	2.436.666,82	1.512.799,44
		Superávit do Exercício		
Total	3.480.015,21	2.567.842,41	3.480.015,21	2.567.842,41

Maceió-AL, 31 de março de 2018


 JOAO VINÍCIUS S. CORREIA DE MELO
 CONTADOR
 CRC/AL 008486/O-5
 075.178.604-70


 RENNE COSMO DA COSTA
 CONSELHEIRO PRESIDENTE
 COREN/AL371396-ENF
 054.750.984-76


 LEIDJANE FERREIRA DE MELO
 CONSELHEIRA TESOUREIRA
 COREN/AL 615168-TEC
 007.902.824-10

Balanco Patrimonial

ATIVO		PASSIVO	
Especificação	Exercício Atual	Exercício Anterior	Especificação
ATIVO CIRCULANTE	8.337.061,25	6.346.848,88	PASSIVO CIRCULANTE
CAIXA E EQUIVALENTES DE CAIXA	3.632.370,27	2.516.979,89	OBRIGAÇÕES TRABALHISTAS, PREVIDENCIÁRIAS E ASSISTENCIAIS A PAGAR A CURTO PRAZO
CRÉDITOS A CURTO PRAZO	4.614.073,85	3.750.778,76	EMPRESTIMOS E FINANCIAMENTOS A CURTO PRAZO
CRÉDITOS TRIBUTÁRIOS E DE CONTRIBUIÇÕES A RECEBER	4.614.073,85	3.750.778,76	FORNECEDORES E CONTAS A PAGAR A CURTO PRAZO
DEMAIS CRÉDITOS E VALORES A CURTO PRAZO	9.961,89	35.375,14	OBRIGAÇÕES FISCAIS A CURTO PRAZO
INVESTIMENTOS E APLICAÇÕES TEMPORÁRIAS A CURTO PRAZO	0,00	0,00	OBRIGAÇÕES DE REPARTIÇÃO A OUTROS ENTES
ESTOQUES	38.688,64	43.715,09	PROVISÕES A CURTO PRAZO
VARIAÇÕES PATRIMONIAIS DIMINUTIVAS PAGAS ANTECIPADAMENTE	41.966,60	0,00	DEMAIS OBRIGAÇÕES A CURTO PRAZO
ATIVO NÃO-CIRCULANTE	3.832.726,25	3.813.312,52	PASSIVO NÃO-CIRCULANTE
ATIVO REALIZÁVEL A LONGO PRAZO	1.997.195,10	1.982.301,27	OBRIGAÇÕES TRABALHISTAS, PREVIDENCIÁRIAS E ASSISTENCIAIS A PAGAR A LONGO PRAZO
CRÉDITOS A LONGO PRAZO	1.982.301,27	1.982.301,27	EMPRESTIMOS E FINANCIAMENTOS A LONGO PRAZO
DÍVIDA ATIVA NÃO-TRIBUTÁRIA	1.982.301,27	1.982.301,27	FORNECEDORES A LONGO PRAZO
DEMAIS CRÉDITOS E VALORES A LONGO PRAZO	14.893,83	0,00	OBRIGAÇÕES FISCAIS A LONGO PRAZO
INVESTIMENTOS	0,00	0,00	OBRIGAÇÕES DE REPARTIÇÃO A OUTROS ENTES
IMOBILIZADO	1.835.531,15	1.831.011,25	PROVISÕES A LONGO PRAZO
BENS MÓVEIS	675.531,15	671.011,25	DEMAIS OBRIGAÇÕES A LONGO PRAZO
BENS IMÓVEIS	1.160.000,00	1.160.000,00	RESULTADO DIFERIDO
INTANGÍVEL	0,00	0,00	
			TOTAL DO PASSIVO
			177.606,11
			162.209,76
			20.175,45
			0,00
			14.744,86
			5.928,73
			7.174,32
			1.015,20
			0,00
			102.183,02
			36.624,87
			15.396,35
			502,52
			0,00
			0,00
			0,00
			0,00
			14.893,83
			0,00
			0,00
			0,00
			183.240,03



PATRIMÔNIO LÍQUIDO			
Especificação	Exercício Atual	Exercício Anterior	Exercício Anterior
Patrimônio Social e Capital Social	0,00	0,00	0,00
Ajuste de avaliação Patrimonial	0,00	0,00	0,00
Demais Reservas	0,00	0,00	0,00
Resultados Acumulados	11.992.181,39	9.976.921,37	9.976.921,37
TOTAL DO PATRIMÔNIO LÍQUIDO	11.992.181,39	9.976.921,37	9.976.921,37
TOTAL	12.169.787,50	10.160.161,40	10.160.161,40
ATIVO FINANCEIRO	3.684.273,36	2.537.461,20	1.829.148,89
ATIVO PERMANENTE	8.485.514,14	7.622.700,20	117.579,37
SALDO PATRIMONIAL	9.865.935,28	8.213.433,14	8.213.433,14


Compensações

ESPECIFICAÇÃO			
ESPECIFICAÇÃO	Exercício Atual	Exercício Anterior	Exercício Anterior
Saldo do Atos Potenciais Ativos	0,00	0,00	0,00
Execução de Garantias e Contragarantias Recebidas	0,00	0,00	0,00
Execução de Direitos Conveniados	0,00	0,00	0,00
Execução de Direitos Contratuais	0,00	0,00	0,00
Execução de Outros Atos Potenciais do Ativo	0,00	0,00	0,00
TOTAL	0,00	0,00	0,00


Quadro do Superávit/Déficit Financeiro

Superávit Financeiro	
Exercício Atual	Exercício Anterior
1.498.000,51	708.312,31


Maceió-AL, 31 de março de 2018



JOÃO VINÍCIUS S. CORREIA DE MELO
CONTADOR
CRC/AL 008486/O-5
075.178.604-70



RENNE COSMO DA COSTA
CONSELHEIRO PRESIDENTE
COREN/AL 371396-ENF
054.750.984-76



LEIDJANE FERREIRA DE MELO
CONSELHEIRA TESOUREIRA
COREN/AL 615168-TEC
007.902.824-10







CONSELHO REGIONAL DE ENFERMAGEM DE ALAGOAS


CONCILIAÇÃO COREN - ALAGOAS		
BANCO:	CEF AG 2393 C/C 006-2 (Movimento)	
MESES	JANEIRO/2018 A MARÇO/2018	
SALDO RAZÃO		50.337,79
PENDÊNCIAS BANCO		
DIA	HISTÓRICO	VALORES
25/09/2017	Cheque nº 900176 Thais Barreto Fernandes	384,00
27/11/2017	Cheque nº 900229 Sabelle Alzira Bida de Oliveira	38,99
05/12/2017	Cheque nº 900232 Tatiana Medeirosdos Santos Cardoso	62,07
19/12/2017	Cheque nº 900239 Ivanilza Emiliano dos Santos	192,00
19/03/2018	Cheque nº 9000253 Central Lav Car	650,00
TOTAL		1.327,06
RESULTADO		51.664,85

SALDO BANCO		51.664,85
PENDÊNCIAS RAZÃO		
DIA	HISTÓRICO	VALORES
TOTAL		0,00
RESULTADO		51.664,85
DIFERENÇA		0,00

Maceió, 31 de Março de 2018


RENNE COSMO DA SILVA
 CONSELHEIRO PRESIDENTE
 COREN/AL 371396-ENF
 054.750.984-76


JOÃO VINÍCIUS S. CORREIA DE MELO
 CONTADOR
 CRC/AL 008486/O-5
 075.178.604-70


LEIDIANE FERREIRA DE MELO
 CONSELHEIRA TESOUREIRA
 COREN/AL 615168-TEC
 007.902.824-10



Extrato por período

Cliente: CONSELHO REGIONAL DE ENFERMAGEM

Conta: 2393 / 006 / 00000006-2

Data: 05/02/2018 - 09:42

Mês: Janeiro/2018

Período: 1 - 31


Extrato

Data Mov.	Nr. Doc.	Histórico	Valor	Saldo
	000000	SALDO ANTERIOR	0,00	29.319,34 C
02/01/2018	282301	DEB TARIFA	5,00 D	29.314,34 C
04/01/2018	447940	PAG DARF	329,83 D	28.984,51 C
04/01/2018	447941	PAG DARF	18,90 D	28.965,61 C
04/01/2018	447942	PAG DARF	43,71 D	28.921,90 C
04/01/2018	447943	PAG DARF	53,04 D	28.868,86 C
04/01/2018	447944	PAG DARF	62,25 D	28.806,61 C
04/01/2018	447945	PAG DARF	40,06 D	28.766,55 C
05/01/2018	078375	PAG BOLETO	3.089,77 D	25.676,78 C
05/01/2018	078377	PAG BOLETO	9,66 D	25.667,12 C
05/01/2018	078378	PAG BOLETO	313,91 D	25.353,21 C
05/01/2018	078379	PAG BOLETO	2.354,30 D	22.998,91 C
05/01/2018	078381	PAG BOLETO	72,44 D	22.926,47 C
05/01/2018	078382	PAG BOLETO	411,96 D	22.514,51 C
05/01/2018	115770	PG PREFEIT	10,00 D	22.504,51 C
05/01/2018	115775	PG PREFEIT	145,05 D	22.359,46 C
05/01/2018	152937	PAG FONE	140,85 D	22.218,61 C
05/01/2018	153326	PAG FONE	346,04 D	21.872,57 C
05/01/2018	153333	PAG FONE	384,93 D	21.487,64 C
05/01/2018	153337	PAG FONE	457,19 D	21.030,45 C
05/01/2018	155865	PAG FONE	139,71 D	20.890,74 C
05/01/2018	157503	PAG FONE	58,39 D	20.832,35 C
05/01/2018	158297	PAG FONE	403,31 D	20.429,04 C
05/01/2018	158764	PAG FONE	124,36 D	20.304,68 C
05/01/2018	159167	PAG FONE	322,10 D	19.982,58 C
08/01/2018	846039	CRED TEV	30.000,00 C	49.982,58 C





10/01/2018	000113	PAG BOLETO	953,29 D	49.029,29 C
10/01/2018	170456	PAG BOLETO	723,33 D	48.305,96 C
10/01/2018	171455	PAG BOLETO	770,00 D	47.535,96 C
10/01/2018	173624	PAG BOLETO	880,00 D	46.655,96 C
10/01/2018	174670	PAG BOLETO	826,67 D	45.829,29 C
10/01/2018	176615	PAG BOLETO	6.918,13 D	38.911,16 C
10/01/2018	178958	PAG BOLETO	717,78 D	38.193,38 C
10/01/2018	413656	PAG DARF	79,28 D	38.114,10 C
10/01/2018	413657	PAG DARF	594,57 D	37.519,53 C
10/01/2018	623040	PG PREFEIT	180,58 D	37.338,95 C
10/01/2018	623700	PG PREFEIT	24,08 D	37.314,87 C
10/01/2018	662654	ENVIO TEV	220,00 D	37.094,87 C
10/01/2018	663148	ENVIO TEV	220,00 D	36.874,87 C
10/01/2018	663523	ENVIO TEV	220,00 D	36.654,87 C
10/01/2018	664735	ENVIO TEV	8.162,55 D	28.492,32 C
10/01/2018	665885	ENVIO TEV	135,00 D	28.357,32 C
12/01/2018	023003	PAG BOLETO	1.919,34 D	26.437,98 C
15/01/2018	105888	PAG AGUA	399,40 D	26.038,58 C
16/01/2018	145506	DEVOL TED	900,00 C	26.938,58 C
16/01/2018	032628	DOC ELET E	1.882,91 D	25.055,67 C
16/01/2018	284076	PAG BOLETO	654,94 D	24.400,73 C
16/01/2018	145506	ENVIO TED	900,00 D	23.500,73 C
16/01/2018	147870	ENVIO TED	5.735,61 D	17.765,12 C
16/01/2018	032628	DOC/TEDINTERNET	8,65 D	17.756,47 C
16/01/2018	145506	DOC/TED INTERNET	8,65 D	17.747,82 C
16/01/2018	147870	DOC/TED INTERNET	8,65 D	17.739,17 C
17/01/2018	486435	PAG DARF	200,31 D	17.538,86 C
17/01/2018	486436	PAG DARF	99,48 D	17.439,38 C
17/01/2018	486437	PAG DARF	986,94 D	16.452,44 C
17/01/2018	486438	PAG DARF	843,03 D	15.609,41 C
17/01/2018	900243	CHEQ COMP	128,00 D	15.481,41 C
19/01/2018	017876	PAG BOLETO	1.925,58 D	13.555,83 C
19/01/2018	027060	PG LUZ/GAS	55,66 D	13.500,17 C
19/01/2018	028349	PG LUZ/GAS	1.903,73 D	11.596,44 C
19/01/2018	030063	PG LUZ/GAS	294,01 D	11.302,43 C
19/01/2018	048291	PG ORG GOV	1.140,50 D	10.161,93 C





19/01/2018	056909	PG ORG GOV	1.159,71 D	9.002,22 C
19/01/2018	415205	PAG DARF	4.412,64 D	4.589,58 C
22/01/2018	860531	CRED TEV	30.000,00 C	34.589,58 C
22/01/2018	209324	PAG BOLETO	520,16 D	34.069,42 C
22/01/2018	858409	ENVIO TEV	139,12 D	33.930,30 C
22/01/2018	859791	ENVIO TEV	176,00 D	33.754,30 C
22/01/2018	860085	ENVIO TEV	176,00 D	33.578,30 C
23/01/2018	197285	PG PREFEIT	150,00 D	33.428,30 C
24/01/2018	461821	PAG DARF	200,95 D	33.227,35 C
24/01/2018	461822	PAG DARF	116,99 D	33.110,36 C
24/01/2018	461823	PAG DARF	137,16 D	32.973,20 C
25/01/2018	900246	CHEQUE SAC	500,00 D	32.473,20 C
25/01/2018	473400	PAG DARF	674,76 D	31.798,44 C
26/01/2018	545675	PAG BOLETO	2.650,00 D	29.148,44 C
26/01/2018	049415	ENVIO TEV	880,00 D	28.268,44 C
30/01/2018	413753	CRED TEV	150.000,00 C	178.268,44 C
30/01/2018	477649	PAG BOLETO	107,50 D	178.160,94 C
30/01/2018	972496	PAG CARNES	47,48 D	178.113,46 C
30/01/2018	972685	PAG CARNES	47,48 D	178.065,98 C
30/01/2018	416302	ENVIO TEV	2.120,00 D	175.945,98 C
30/01/2018	417227	ENVIO TEV	1.776,00 D	174.169,98 C
30/01/2018	417662	ENVIO TEV	4.920,00 D	169.249,98 C
30/01/2018	419363	ENVIO TEV	456,00 D	168.793,98 C
30/01/2018	419901	ENVIO TEV	308,00 D	168.485,98 C
30/01/2018	420416	ENVIO TEV	6.918,13 D	161.567,85 C
30/01/2018	422211	ENVIO TEV	672,00 D	160.895,85 C
30/01/2018	423719	ENVIO TEV	544,00 D	160.351,85 C
30/01/2018	424422	ENVIO TEV	112,00 D	160.239,85 C
30/01/2018	458972	ENVIO TEV	5.954,00 D	154.285,85 C
30/01/2018	459199	ENVIO TEV	3.704,00 D	150.581,85 C
30/01/2018	459402	ENVIO TEV	3.624,00 D	146.957,85 C
30/01/2018	459761	ENVIO TEV	3.536,00 D	143.421,85 C
30/01/2018	460612	ENVIO TEV	2.560,00 D	140.861,85 C
30/01/2018	460771	ENVIO TEV	2.560,00 D	138.301,85 C
30/01/2018	460946	ENVIO TEV	512,00 D	137.789,85 C
31/01/2018	169935	DEVOL TED	862,50 C	138.652,35 C



Handwritten signature in blue ink.



31/01/2018	002152	DOC ELET E	128,00 D	138.524,35 C
31/01/2018	444869	PAG DARF	54,29 D	138.470,06 C
31/01/2018	169935	ENVIO TED	862,50 D	137.607,56 C
31/01/2018	063653	ENVIO TEV	800,00 D	136.807,56 C
31/01/2018	094382	ENVIO TEV	176,00 D	136.631,56 C
31/01/2018	094404	ENVIO TEV	582,00 D	136.049,56 C
31/01/2018	169935	DOC/TED INTERNET	8,65 D	136.040,91 C
31/01/2018	282301	FOL PAGTO	58.208,36 D	77.832,55 C

Lançamentos do Dia

Data Mov.	Nr. Doc.	Histórico	Valor	Saldo
05/02/2018	133072	DEVOL TED	1.897,71 C	74.484,72 C

SAC CAIXA: 0800 726 0101
Pessoas com deficiência auditiva: 0800 726 2492
Ouvidoria: 0800 725 7474
Help Desk CAIXA: 0800 726 0104



Extrato por período

Cliente: CONSELHO REGIONAL DE ENFERMAGEM
 Conta: 2393 / 006 / 00000006-2
 Data: 01/03/2018 - 08:36
 Mês: Fevereiro/2018
 Período: 1 - 28

Extrato

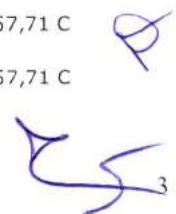
Data Mov.	Nr. Doc.	Histórico	Valor	Saldo
	000000	SALDO ANTERIOR	0,00	137.789,85 C
31/01/2018	169935	DEVOL TED	862,50 C	138.652,35 C
31/01/2018	002152	DOC ELET E	128,00 D	138.524,35 C
31/01/2018	444869	PAG DARF	54,29 D	138.470,06 C
31/01/2018	169935	ENVIO TED	862,50 D	137.607,56 C
31/01/2018	063653	ENVIO TEV	800,00 D	136.807,56 C
31/01/2018	094382	ENVIO TEV	176,00 D	136.631,56 C
31/01/2018	094404	ENVIO TEV	582,00 D	136.049,56 C
31/01/2018	169935	DOC/TED INTERNET	8,65 D	136.040,91 C
31/01/2018	282301	FOL PAGTO	58.208,36 D	77.832,55 C
01/02/2018	001020	DP DINH AG	56,00 C	77.888,55 C
01/02/2018	282301	DEB TARIFA	20,00 D	77.868,55 C
02/02/2018	608816	CRED TEV	176,00 C	78.044,55 C
02/02/2018	469539	PAG BOLETO	271,24 D	77.773,31 C
02/02/2018	133072	ENVIO TED	1.897,71 D	75.875,60 C
02/02/2018	133072	DOC/TED INTERNET	8,65 D	75.866,95 C
02/02/2018	282301	FOL PAGTO	3.279,94 D	72.587,01 C
05/02/2018	133072	DEVOL TED	1.897,71 C	74.484,72 C
05/02/2018	830874	CRED TEV	56,00 C	74.540,72 C
05/02/2018	506379	PG PREFEIT	10,00 D	74.530,72 C
05/02/2018	015632	ENVIO TEV	308,00 D	74.222,72 C
05/02/2018	032335	ENVIO TEV	1.550,00 D	72.672,72 C
05/02/2018	040759	ENVIO TEV	1.650,00 D	71.022,72 C
05/02/2018	282301	DEB TARIFA	1,00 D	71.021,72 C
06/02/2018	000001	CRED TED	84,00 C	71.105,72 C
06/02/2018	154423	CRED TEV	582,00 C	71.687,72 C



07/02/2018	071207	DP DIN LOT	56,00 C	71.743,72 C
07/02/2018	053673	PAG FONE	329,60 D	71.414,12 C
07/02/2018	055911	PAG FONE	119,21 D	71.294,91 C
07/02/2018	056651	PAG FONE	96,86 D	71.198,05 C
07/02/2018	056965	PAG FONE	320,47 D	70.877,58 C
07/02/2018	059297	PAG FONE	137,45 D	70.740,13 C
07/02/2018	059543	PAG FONE	336,16 D	70.403,97 C
07/02/2018	059548	PAG FONE	334,12 D	70.069,85 C
07/02/2018	059562	PAG FONE	422,70 D	69.647,15 C
07/02/2018	061057	PAG FONE	135,07 D	69.512,08 C
07/02/2018	429710	PAG DARF	843,03 D	68.669,05 C
07/02/2018	520424	DEB P FGTS	5.811,36 D	62.857,69 C
08/02/2018	144851	DEVOL TED	1.897,71 C	64.755,40 C
08/02/2018	437482	CRED TEV	50.000,00 C	114.755,40 C
08/02/2018	002245	DOC ELET E	953,29 D	113.802,11 C
08/02/2018	002286	DOC ELET E	181,10 D	113.621,01 C
08/02/2018	045973	DOC ELET E	1.674,00 D	111.947,01 C
08/02/2018	046131	DOC ELET E	525,22 D	111.421,79 C
08/02/2018	128152	ENVIO TED	862,50 D	110.559,29 C
08/02/2018	144851	ENVIO TED	1.897,71 D	108.661,58 C
08/02/2018	327675	ENVIO TEV	504,00 D	108.157,58 C
08/02/2018	430544	ENVIO TEV	600,00 D	107.557,58 C
08/02/2018	431968	ENVIO TEV	176,00 D	107.381,58 C
08/02/2018	128152	DOC/TED INTERNET	8,65 D	107.372,93 C
08/02/2018	144851	DOC/TED INTERNET	8,65 D	107.364,28 C
09/02/2018	106234	DEVOL TED	900,00 C	108.264,28 C
09/02/2018	001451	DOC ELET E	380,00 D	107.884,28 C
09/02/2018	001745	DOC ELET E	1.897,71 D	105.986,57 C
09/02/2018	080155	PAG BOLETO	115,29 D	105.871,28 C
09/02/2018	081796	PAG BOLETO	78,48 D	105.792,80 C
09/02/2018	081797	PAG BOLETO	2.550,49 D	103.242,31 C
09/02/2018	081859	PAG BOLETO	3.347,04 D	99.895,27 C
09/02/2018	379357	PAG BOLETO	3.160,17 D	96.735,10 C
09/02/2018	106234	ENVIO TED	900,00 D	95.835,10 C
09/02/2018	106234	DOC/TED INTERNET	8,65 D	95.826,45 C
14/02/2018	092728	PAG BOLETO	943,46 D	94.882,99 C



15/02/2018	166364	PAG AGUA	269,40 D	94.613,59 C
15/02/2018	335727	ENVIO TEV	825,00 D	93.788,59 C
16/02/2018	017290	PAG BOLETO	3.308,00 D	90.480,59 C
16/02/2018	017292	PAG BOLETO	477,43 D	90.003,16 C
16/02/2018	427275	PAG DARF	329,83 D	89.673,33 C
16/02/2018	427276	PAG DARF	99,48 D	89.573,85 C
16/02/2018	427280	PAG DARF	18,90 D	89.554,95 C
16/02/2018	046322	ENVIO TEV	1.650,00 D	87.904,95 C
19/02/2018	382480	ENVIO TEV	308,00 D	87.596,95 C
20/02/2018	172678	PG LUZ/GAS	52,35 D	87.544,60 C
20/02/2018	173944	PG LUZ/GAS	2.300,63 D	85.243,97 C
20/02/2018	174708	PG LUZ/GAS	376,81 D	84.867,16 C
20/02/2018	242556	PG ORG GOV	1.159,71 D	83.707,45 C
20/02/2018	243913	PG ORG GOV	22.200,07 D	61.507,38 C
20/02/2018	308939	PG ORG GOV	1.148,77 D	60.358,61 C
20/02/2018	465247	PAG DARF	4.338,76 D	56.019,85 C
21/02/2018	016325	PAG BOLETO	35.585,74 D	20.434,11 C
21/02/2018	016326	PAG BOLETO	783,51 D	19.650,60 C
21/02/2018	473717	PAG DARF	345,23 D	19.305,37 C
21/02/2018	473718	PAG DARF	49,82 D	19.255,55 C
21/02/2018	473719	PAG DARF	98,46 D	19.157,09 C
23/02/2018	491267	PAG DARF	714,28 D	18.442,81 C
26/02/2018	686364	CRED TEV	85.900,00 C	104.342,81 C
26/02/2018	331619	PAG AGUA	561,90 D	103.780,91 C
26/02/2018	334156	PG PREFEIT	24,18 D	103.756,73 C
26/02/2018	335356	PG PREFEIT	145,05 D	103.611,68 C
26/02/2018	430707	PAG DARF	951,39 D	102.660,29 C
26/02/2018	439131	PAG DARF	29,05 D	102.631,24 C
26/02/2018	439926	PAG DARF	157,39 D	102.473,85 C
26/02/2018	658019	PAG BOLETO	653,50 D	101.820,35 C
26/02/2018	830826	PAG GPS	183,20 D	101.637,15 C
26/02/2018	830882	PAG GPS	1.107,41 D	100.529,74 C
26/02/2018	687639	ENVIO TEV	308,00 D	100.221,74 C
26/02/2018	694133	ENVIO TEV	1.300,59 D	98.921,15 C
26/02/2018	697376	ENVIO TEV	7.863,44 D	91.057,71 C
28/02/2018	001594	CRED TEV	100.000,00 C	191.057,71 C





28/02/2018	900251	CHEQUE SAC	1.614,75 D	189.442,96 C
28/02/2018	457090	PAG DARF	81,77 D	189.361,19 C
28/02/2018	457092	PAG DARF	166,58 D	189.194,61 C
28/02/2018	457093	PAG DARF	3.713,81 D	185.480,80 C
28/02/2018	225575	ENVIO TEV	2.752,00 D	182.728,80 C
28/02/2018	226058	ENVIO TEV	2.752,00 D	179.976,80 C
28/02/2018	227540	ENVIO TEV	320,00 D	179.656,80 C
28/02/2018	228216	ENVIO TEV	320,00 D	179.336,80 C
28/02/2018	229283	ENVIO TEV	2.560,00 D	176.776,80 C
28/02/2018	229876	ENVIO TEV	140,00 D	176.636,80 C
28/02/2018	236453	ENVIO TEV	140,00 D	176.496,80 C
28/02/2018	236994	ENVIO TEV	3.840,00 D	172.656,80 C
28/02/2018	237812	ENVIO TEV	336,00 D	172.320,80 C
28/02/2018	238238	ENVIO TEV	3.840,00 D	168.480,80 C
28/02/2018	238754	ENVIO TEV	336,00 D	168.144,80 C
28/02/2018	239503	ENVIO TEV	2.560,00 D	165.584,80 C
28/02/2018	240107	ENVIO TEV	140,00 D	165.444,80 C
28/02/2018	243718	ENVIO TEV	4.160,00 D	161.284,80 C
28/02/2018	244323	ENVIO TEV	364,00 D	160.920,80 C
28/02/2018	245943	ENVIO TEV	2.700,00 D	158.220,80 C
28/02/2018	248113	ENVIO TEV	2.880,00 D	155.340,80 C
28/02/2018	248821	ENVIO TEV	140,00 D	155.200,80 C
28/02/2018	900250	CHEQ COMP	1.800,00 D	153.400,80 C
28/02/2018	282301	FOL PAGTO	954,00 D	152.446,80 C
28/02/2018	282301	FOL PAGTO	20.942,40 D	131.504,40 C
28/02/2018	282301	FOL PAGTO	43.896,61 D	87.607,79 C
28/02/2018	282301	FOL PAGTO	1,00 D	87.606,79 C

SAC CAIXA: 0800 726 0101
Pessoas com deficiência auditiva: 0800 726 2492
Ouvidoria: 0800 725 7474
Help Desk CAIXA: 0800 726 0104





Extrato por período

Cliente: CONSELHO REGIONAL DE ENFERMAGEM

Conta: 2393 / 006 / 00000006-2

Data: 12/04/2018 - 14:36

Mês: Março/2018

Período: 2 - 31

Extrato

Data Mov.	Nr. Doc.	Histórico	Valor	Saldo
	000000	SALDO ANTERIOR	0,00	87.606,79 C
01/03/2018	000001	CRED TED	1.597,74 C	89.204,53 C
01/03/2018	545062	ENVIO TEV	800,00 D	88.404,53 C
01/03/2018	546564	ENVIO TEV	120,00 D	88.284,53 C
01/03/2018	548225	ENVIO TEV	2.560,00 D	85.724,53 C
01/03/2018	549188	ENVIO TEV	140,00 D	85.584,53 C
01/03/2018	550626	ENVIO TEV	20,00 D	85.564,53 C
01/03/2018	282301	DEB TARIFA	23,00 D	85.541,53 C
07/03/2018	053713	DOC ELET E	374,00 D	85.167,53 C
07/03/2018	377392	PAG FONE	369,49 D	84.798,04 C
07/03/2018	377988	PAG FONE	280,46 D	84.517,58 C
07/03/2018	378646	PAG FONE	394,71 D	84.122,87 C
07/03/2018	379105	PAG FONE	119,12 D	84.003,75 C
07/03/2018	379607	PAG FONE	318,32 D	83.685,43 C
07/03/2018	380129	PAG FONE	58,39 D	83.627,04 C
07/03/2018	380584	PAG FONE	321,94 D	83.305,10 C
07/03/2018	381043	PAG FONE	116,08 D	83.189,02 C
07/03/2018	381906	PAG FONE	58,39 D	83.130,63 C
07/03/2018	534980	DEB P FGTS	6.013,05 D	77.117,58 C
07/03/2018	528480	ENVIO TEV	123,20 D	76.994,38 C
07/03/2018	535101	ENVIO TEV	308,00 D	76.686,38 C
07/03/2018	542814	ENVIO TEV	1.550,00 D	75.136,38 C
07/03/2018	544139	ENVIO TEV	1.650,00 D	73.486,38 C
07/03/2018	573128	ENVIO TEV	6.918,13 D	66.568,25 C
08/03/2018	477180	CRED TEV	420,00 C	66.988,25 C
08/03/2018	001165	DOC ELET E	2.493,66 D	64.494,59 C
08/03/2018	001169	DOC ELET E	4.156,65 D	60.337,94 C
08/03/2018	001177	DOC ELET E	660,00 D	59.677,94 C
08/03/2018	001229	DOC ELET E	171,10 D	59.506,84 C
08/03/2018	001230	DOC ELET E	408,72 D	59.098,12 C



08/03/2018	001231	DOC ELET E	953,29 D	58.144,83 C
08/03/2018	022727	PAG BOLETO	353,80 D	57.791,03 C
08/03/2018	198576	PG PREFEIT	10,20 D	57.780,83 C
08/03/2018	478618	ENVIO TEV	154,00 D	57.626,83 C
08/03/2018	479898	ENVIO TEV	123,20 D	57.503,63 C
09/03/2018	058689	PAG BOLETO	170,19 D	57.333,44 C
09/03/2018	458475	PAG DARF	99,48 D	57.233,96 C
09/03/2018	458478	PAG DARF	18,90 D	57.215,06 C
09/03/2018	458480	PAG DARF	843,03 D	56.372,03 C
09/03/2018	458482	PAG DARF	36,92 D	56.335,11 C
09/03/2018	442195	ENVIO TEV	154,00 D	56.181,11 C
09/03/2018	443115	ENVIO TEV	1.024,00 D	55.157,11 C
09/03/2018	443737	ENVIO TEV	1.024,00 D	54.133,11 C
09/03/2018	900249	CHEQ COMP	1.597,74 D	52.535,37 C
12/03/2018	126938	PAG BOLETO	90,55 D	52.444,82 C
12/03/2018	675437	ENVIO TEV	107,80 D	52.337,02 C
12/03/2018	676011	ENVIO TEV	308,00 D	52.029,02 C
12/03/2018	676641	ENVIO TEV	176,00 D	51.853,02 C
13/03/2018	490454	PAG DARF	743,21 D	51.109,81 C
13/03/2018	127930	ENVIO TED	6.895,65 D	44.214,16 C
13/03/2018	402086	ENVIO TEV	68,20 D	44.145,96 C
13/03/2018	403014	ENVIO TEV	1.214,25 D	42.931,71 C
13/03/2018	127930	DOC/TED INTERNET	8,65 D	42.923,06 C
15/03/2018	335456	CRED TEV	50.000,00 C	92.923,06 C
15/03/2018	005055	PAG BOLETO	3.160,17 D	89.762,89 C
15/03/2018	336237	ENVIO TEV	176,00 D	89.586,89 C
15/03/2018	337009	ENVIO TEV	176,00 D	89.410,89 C
16/03/2018	438431	PAG DARF	329,13 D	89.081,76 C
16/03/2018	438432	PAG DARF	743,21 D	88.338,55 C
19/03/2018	900252	CHEQUE SAC	11,58 D	88.326,97 C
20/03/2018	900255	CHEQUE SAC	4.344,61 D	83.982,36 C
20/03/2018	900256	CHEQUE SAC	19.177,21 D	64.805,15 C
20/03/2018	023536	PG ORG GOV	1.159,71 D	63.645,44 C
20/03/2018	899065	PG LUZ/GAS	98,33 D	63.547,11 C
20/03/2018	899497	PG LUZ/GAS	2.117,51 D	61.429,60 C
20/03/2018	899564	PG LUZ/GAS	51,37 D	61.378,23 C
21/03/2018	900259	CHEQUE SAC	308,00 D	61.070,23 C
21/03/2018	001233	PAG BOLETO	412,98 D	60.657,25 C
21/03/2018	488858	PAG DARF	140,04 D	60.517,21 C
22/03/2018	179777	PAG BOLETO	229,96 D	60.287,25 C

Handwritten initials/signature

Handwritten signature



22/03/2018	179778	PAG BOLETO	2.454,26 D	57.832,99 C
22/03/2018	179779	PAG BOLETO	549,74 D	57.283,25 C
22/03/2018	339177	PG PREFEIT	195,62 D	57.087,63 C
22/03/2018	494472	PAG DARF	43,10 D	57.044,53 C
23/03/2018	275971	CRED TEV	75.000,00 C	132.044,53 C
23/03/2018	900257	CHEQUE SAC	711,63 D	131.332,90 C
23/03/2018	900260	CHEQUE SAC	644,09 D	130.688,81 C
23/03/2018	027340	DOC ELET E	660,00 D	130.028,81 C
23/03/2018	410337	PAG DARF	337,52 D	129.691,29 C
23/03/2018	148791	ENVIO TED	438,26 D	129.253,03 C
23/03/2018	148791	DOC/TED INTERNET	8,65 D	129.244,38 C
26/03/2018	900261	CHEQUE SAC	145,05 D	129.099,33 C
26/03/2018	900262	CHEQUE SAC	9,01 D	129.090,32 C
26/03/2018	394295	ENVIO TEV	308,00 D	128.782,32 C
27/03/2018	900265	CHEQUE SAC	246,84 D	128.535,48 C
27/03/2018	900266	CHEQUE SAC	1.451,47 D	127.084,01 C
28/03/2018	379834	PAG BOLETO	443,50 D	126.640,51 C
28/03/2018	331583	ENVIO TEV	272,42 D	126.368,09 C
28/03/2018	332420	ENVIO TEV	285,72 D	126.082,37 C
28/03/2018	434487	ENVIO TEV	6.918,13 D	119.164,24 C
28/03/2018	282301	FOL PAGTO	43.896,61 D	75.267,63 C
28/03/2018	282301	FOL PAGTO	20.994,54 D	54.273,09 C
28/03/2018	282301	FOL PAGTO	954,00 D	53.319,09 C
29/03/2018	058471	CRED TEV	40.000,00 C	93.319,09 C
29/03/2018	001739	DOC ELET E	953,29 D	92.365,80 C
29/03/2018	476364	PAG DARF	99,48 D	92.266,32 C
29/03/2018	476367	PAG DARF	843,03 D	91.423,29 C
29/03/2018	542995	PG PREFEIT	1.451,47 D	89.971,82 C
29/03/2018	544421	PG PREFEIT	246,84 D	89.724,98 C
29/03/2018	569664	PG ORG GOV	1.159,71 D	88.565,27 C
29/03/2018	060281	ENVIO TEV	1.334,00 D	87.231,27 C
29/03/2018	061651	ENVIO TEV	2.560,00 D	84.671,27 C
29/03/2018	062601	ENVIO TEV	2.048,00 D	82.623,27 C
29/03/2018	063348	ENVIO TEV	96,00 D	82.527,27 C
29/03/2018	063945	ENVIO TEV	96,00 D	82.431,27 C
29/03/2018	064709	ENVIO TEV	1.344,00 D	81.087,27 C
29/03/2018	065408	ENVIO TEV	2.560,00 D	78.527,27 C
29/03/2018	066102	ENVIO TEV	2.560,00 D	75.967,27 C
29/03/2018	067691	ENVIO TEV	140,00 D	75.827,27 C
29/03/2018	068605	ENVIO TEV	3.840,00 D	71.987,27 C

Handwritten initials and a signature in blue ink.

Handwritten signature in blue ink.



29/03/2018	069316	ENVIO TEV	336,00 D	71.651,27 C
29/03/2018	075557	ENVIO TEV	2.700,00 D	68.951,27 C
29/03/2018	076216	ENVIO TEV	4.160,00 D	64.791,27 C
29/03/2018	076828	ENVIO TEV	364,00 D	64.427,27 C
29/03/2018	077494	ENVIO TEV	2.560,00 D	61.867,27 C
29/03/2018	078204	ENVIO TEV	140,00 D	61.727,27 C
29/03/2018	078846	ENVIO TEV	2.560,00 D	59.167,27 C
29/03/2018	079606	ENVIO TEV	140,00 D	59.027,27 C
29/03/2018	080722	ENVIO TEV	3.840,00 D	55.187,27 C
29/03/2018	081568	ENVIO TEV	336,00 D	54.851,27 C
29/03/2018	082128	ENVIO TEV	140,00 D	54.711,27 C
29/03/2018	086793	ENVIO TEV	192,00 D	54.519,27 C
29/03/2018	088159	ENVIO TEV	2.560,00 D	51.959,27 C
29/03/2018	106026	ENVIO TEV	272,42 D	51.686,85 C
29/03/2018	282301	DEB TARIFA	22,00 D	51.664,85 C

Lançamentos do Dia

Data Mov.	Nr. Doc.	Histórico	Valor	Saldo
12/04/2018	000000	CRED TEV	40.000,00 C	68.392,77 C
12/04/2018	121359	TEV MESM T	176,00 D	68.216,77 C
12/04/2018	121405	TEV MESM T	186,66 D	68.030,11 C
12/04/2018	121405	ENVIO TED	0,90 D	68.029,21 C
12/04/2018	121405	DOC TEDINTERNET	9,50 D	68.019,71 C
12/04/2018	121406	ENVIO TED	6.895,83 D	61.123,88 C
12/04/2018	121406	DOC TEDINTERNET	9,50 D	61.114,38 C

SAC CAIXA: 0800 726 0101
Pessoas com deficiência auditiva: 0800 726 2492
Ouvidoria: 0800 725 7474
Help Desk CAIXA: 0800 726 0104




CONSELHO REGIONAL DE ENFERMAGEM DE ALAGOAS

CONCILIAÇÃO COREN - ALAGOAS		
BANCO:	BRASIL AG 1523-7 C/C 115.371-4 (MOVIMENTO - 6665)	
MESES	JANEIRO/2018 A MARÇO/2018	
SALDO RAZÃO		17.409,51
PENDÊNCIAS BANCO		
DIA	HISTÓRICO	VALORES
TOTAL		0,00
RESULTADO		17.409,51

SALDO BANCO		17.409,51
PENDÊNCIAS RAZÃO		
DIA	HISTÓRICO	VALORES
TOTAL		0,00
RESULTADO		17.409,51
DIFERENÇA		0,00

Maceió, 31 de Março de 2018


RENNE COSMO DA SILVA
 CONSELHEIRO PRESIDENTE
 COREN/AL 371396-ENF
 054.750.984-76


JOÃO VINÍCIUS S. CORREIA DE MELO
 CONTADOR
 CRC/AL 008486/O-5
 075.178.604-70


LEIDIANE FERREIRA DE MELO
 CONSELHEIRA TESOUREIRA
 COREN/AL 615168-TEC
 007.902.824-10



Cliente - Conta atual

Agência 1523-7
Conta corrente 115371-4 CONSELHO REGIONAL DE ENFE
Período do extrato 01 / 2018

Lançamentos

Dt. balancete	Dt. movimento	Ag. origem	Lote	Histórico	Documento	Valor R\$	Saldo
28/12/2017		0000	00000	000 Saldo Anterior			18.578,16 C
25/01/2018		0000	13164	112 Débito Autorizado	784.369.001.002	468,56 D	18.109,60 C
26/01/2018		1523	99015	870 Transferência recebida	551.523.000.115.400	2,75 C	18.112,35 C
				26/01 1523 115400-1 MAIS FISCALIZA			
31/01/2018		0000	00000	999 S A L D O			18.112,35 C

OBSERVAÇÕES:

Transação efetuada com sucesso por: JA211190 FERNANDO COSTA CAMPOS.

Serviço de Atendimento ao Consumidor - SAC 0800 729 0722

Ouvidoria BB 0800 729 5678

Para deficientes auditivos 0800 729 0088



A33R130754026625020
13/04/2018 08:14:30

Cliente - Conta atual

Agência 1523-7
Conta corrente 115371-4 CONSELHO REGIONAL DE ENFE
Período do extrato 02 / 2018

Lançamentos

Dt. balancete	Dt. movimento	Ag. origem	Lote	Histórico	Documento	Valor R\$	Saldo
26/01/2018		0000	00000	000 Saldo Anterior			18.112,35 C
28/02/2018		0000	00000	000 S A L D O			18.112,35 C

Transação efetuada com sucesso por: JA211190 FERNANDO COSTA CAMPOS.

Serviço de Atendimento ao Consumidor - SAC 0800 729 0722

Ouvidoria BB 0800 729 5678
Para deficientes auditivos 0800 729 0088



A33R130754026625009
13/04/2018 08:03:22

Cliente - Conta atual

Agência 1523-7
Conta corrente 115371-4 CONSELHO REGIONAL DE ENFE
Período do extrato 03 / 2018

Lançamentos

Dt. balancete	Dt. movimento	Ag. origem	Lote	Histórico	Documento	Valor R\$	Saldo
26/01/2018		0000	00000	000 Saldo Anterior			18.112,35 C
26/03/2018		0000	13164	112 Débito Autorizado	804.236.001.002	702,84 D	17.409,51 C
31/03/2018		0000	00000	999 S A L D O			17.409,51 C

OBSERVAÇÕES :

Transação efetuada com sucesso por: JA211190 FERNANDO COSTA CAMPOS.

Serviço de Atendimento ao Consumidor - SAC 0800 729 0722

Ouvidoria BB 0800 729 5678
Para deficientes auditivos 0800 729 0088



A33Y081636751594010
08/02/2018 16:46:20

Cliente - Conta atual

Agência 1523-7
Conta corrente 115400-1 MAIS FISCALIZACAO
Período do extrato 01 / 2018

Lançamentos

Dt. balancete	Dt. movimento	Ag. origem	Lote Histórico	Documento	Valor R\$	Saldo
28/12/2017		0000	00000 000 Saldo Anterior			22,98 C
03/01/2018		1981	13079 102 Cheque Compensado	850.068	33,28 D	
03/01/2018	04/01/2018	0000	14079 603 Cheque Devolv sem Fundos	850.068	33,28 C	22,98 C
			Cheque sem fundos - 1a apresentaçã			
04/01/2018		0000	13113 202 Taxa BACEN Devoluç Docum	850.068	0,35 D	22,63 C
			Tarifa referente a 04/01/2018			
05/01/2018		0000	13113 275 Tarifa Devol de Cheque	810.050.700.063.709	22,63 D	0,00 C
			Tarifa referente a 04/01/2018			
22/01/2018		3183	99020 870 Transferência recebida	603.183.000.026.487	22,98 C	
			22/01 3183 26487-3 VALERIA TENORI			
22/01/2018		0000	13113 275 Tarifa Devol de Cheque	840.220.800.809.828	22,98 D	0,00 C
			Cobr parc tarf pend ref a 04/01/2018			
26/01/2018		0000	14049 855 BB CP Admin Clássico	1.200.030	42.007,87 C	
26/01/2018		1523	99015 470 Transferência enviada	551.523.000.115.371	2,75 D	
			26/01 1523 115371-4 CONSELHO REGIO			
26/01/2018		0000	13113 275 Tarifa Devol de Cheque	840.260.800.829.111	5,24 D	41.999,88 C
			Cobr parc tarf pend ref a 04/01/2018			
31/01/2018		0000	00000 999 S A L D O			41.999,88 C

OBSERVAÇÕES:

Transação efetuada com sucesso por: JA211190 FERNANDO COSTA CAMPOS.

Serviço de Atendimento ao Consumidor - SAC 0800 729 0722

Ouvidoria BB 0800 729 5678
Para deficientes auditivos 0800 729 0088

[Handwritten signature]

[Handwritten signature]



Cliente - Conta atual

Agência 1523-7
Conta corrente 115400-1 MAIS FISCALIZACAO
Período do extrato 02 / 2018

Lançamentos

Dt. balancete	Dt. movimento	Ag. origem	Lote	Histórico	Documento	Valor R\$	Saldo
26/01/2018		0000	00000	000 Saldo Anterior			41.999,88 C
09/02/2018		1981	13079	102 Cheque Compensado	850.068	33,28 D	41.966,60 C
27/02/2018		1523	99015	470 Transferência enviada	554.200.000.033.504	41.966,60 D	0,00 C
				27/02 4200 33504-5 CONSELHO FEDER			
28/02/2018		0000	00000	999 S A L D O			0,00 C

OBSERVAÇÕES:

Transação efetuada com sucesso por: JA211190 FERNANDO COSTA CAMPOS.

Serviço de Atendimento ao Consumidor - SAC 0800 729 0722

Ouvidoria BB 0800 729 5678
Para deficientes auditivos 0800 729 0088

[Handwritten signature]

[Handwritten signature]



A33R130754026625014
13/04/2018 08:07:32

Cliente - Conta atual

Agência 1523-7
Conta corrente 115400-1 MAIS FISCALIZACAO
Período do extrato 03 / 2018

Lançamentos

Dt. balancete	Dt. movimento	Ag. origem	Lote	Histórico	Documento	Valor R\$	Saldo
27/02/2018		0000	00000	000 Saldo Anterior			0,00 C
31/03/2018		0000	00000	000 S A L D O			0,00 C

Transação efetuada com sucesso por: JA211190 FERNANDO COSTA CAMPOS.

Serviço de Atendimento ao Consumidor - SAC 0800 729 0722

Ouvidoria BB 0800 729 5678
Para deficientes auditivos 0800 729 0088



A33C151511660958012
15/03/2018 15:16:00

Cliente - Conta atual

Agência 1523-7
Conta corrente 115370-6 COREN-AL RECEBIMENTO
Período do extrato 01 / 2018

Lançamentos

Dt. balancete	Dt. movimento	Ag. origem	Lote	Histórico	Documento	Valor R\$	Saldo
04/12/2017		0000	00000	000 Saldo Anterior			6.503,61 C
31/01/2018		0000	00000	000 S A L D O			6.503,61 C

Transação efetuada com sucesso por: JA211190 FERNANDO COSTA CAMPOS.

Serviço de Atendimento ao Consumidor - SAC 0800 729 0722

Ouvidoria BB 0800 729 5678
Para deficientes auditivos 0800 729 0088

Handwritten signature

Handwritten signature



Cliente - Conta atual

Agência 1523-7
Conta corrente 115370-6 COREN-AL RECEBIMENTO
Período do extrato 02 / 2018

Lançamentos

Dt. balancete	Dt. movimento	Ag. origem	Lote	Histórico	Documento	Valor R\$	Saldo
04/12/2017		0000	00000	000 Saldo Anterior			6.503,61 C
28/02/2018		0000	00000	000 S A L D O			6.503,61 C

Transação efetuada com sucesso por: JA211190 FERNANDO COSTA CAMPOS.

Serviço de Atendimento ao Consumidor - SAC 0800 729 0722

Ouvidoria BB 0800 729 5678
Para deficientes auditivos 0800 729 0088



Cliente - Conta atual

Agência 1523-7
Conta corrente 115370-6 COREN-AL RECEBIMENTO
Período do extrato 03 / 2018

Lançamentos

Dt. balancete	Dt. movimento	Ag. origem	Lote	Histórico	Documento	Valor R\$	Saldo
04/12/2017		0000	00000	000 Saldo Anterior			6.503,61 C
31/03/2018		0000	00000	000 S A L D O			6.503,61 C

Transação efetuada com sucesso por: JA211190 FERNANDO COSTA CAMPOS.

Serviço de Atendimento ao Consumidor - SAC 0800 729 0722

Ouvidoria BB 0800 729 5678
Para deficientes auditivos 0800 729 0088



Extrato por período

Cliente: CONSELHO REGIONAL DE ENFERMAGEM

Conta: 2393 / 006 / 00000004-6

Data: 05/02/2018 - 09:47

Mês: Janeiro/2018

Período: 1 - 31

Extrato

Data Mov.	Nr. Doc.	Histórico	Valor	Saldo
	000000	SALDO ANTERIOR	0,00	462,31 C
02/01/2018	271217	COB AUTOAT	557,46 C	1.019,77 C
02/01/2018	271217	COB INTERN	146,94 C	1.166,71 C
02/01/2018	271217	COB LOT DH	980,92 C	2.147,63 C
02/01/2018	271217	COB COMPE	208,76 C	2.356,39 C
02/01/2018	201212	DEB.JUROS	0,22 D	2.356,17 C
02/01/2018	020118	COB AUTOAT	17,08 D	2.339,09 C
02/01/2018	020118	COB INTERN	4,88 D	2.334,21 C
02/01/2018	020118	COB LOTERI	26,84 D	2.307,37 C
02/01/2018	020118	COB COMPE	7,32 D	2.300,05 C
03/01/2018	281217	COB LOT DH	1.886,57 C	4.186,62 C
03/01/2018	281217	COB AUTOAT	146,25 C	4.332,87 C
03/01/2018	281217	COB INTERN	100,59 C	4.433,46 C
03/01/2018	281217	COB C BANC	149,24 C	4.582,70 C
03/01/2018	281217	COB AGN DH	55,63 C	4.638,33 C
03/01/2018	281217	COB COMPE	1.483,90 C	6.122,23 C
03/01/2018	030118	COB AUTOAT	4,88 D	6.117,35 C
03/01/2018	030118	COB INTERN	2,44 D	6.114,91 C
03/01/2018	030118	COB C BANC	4,88 D	6.110,03 C
03/01/2018	030118	COB LOTERI	61,00 D	6.049,03 C
03/01/2018	030118	COB AGENC	2,44 D	6.046,59 C
03/01/2018	030118	COB COMPE	36,60 D	6.009,99 C
04/01/2018	020118	COB AGN DH	43,00 C	6.052,99 C
04/01/2018	020118	COB AUTOAT	1.433,79 C	7.486,78 C
04/01/2018	020118	COB INTERN	169,11 C	7.655,89 C
04/01/2018	020118	COB C BANC	1.502,84 C	9.158,73 C



04/01/2018	020118	COB LOT DH	8.357,55 C	17.516,28 C
04/01/2018	020118	COB COMPE	6.008,53 C	23.524,81 C
04/01/2018	040118	COB AUTOAT	46,36 D	23.478,45 C
04/01/2018	040118	COB INTERN	4,88 D	23.473,57 C
04/01/2018	040118	COB C BANC	41,48 D	23.432,09 C
04/01/2018	040118	COB LOTERI	251,32 D	23.180,77 C
04/01/2018	040118	COB AGENC	2,44 D	23.178,33 C
04/01/2018	040118	COB COMPE	153,72 D	23.024,61 C
05/01/2018	030118	COB AGN DH	219,04 C	23.243,65 C
05/01/2018	030118	COB AUTOAT	238,26 C	23.481,91 C
05/01/2018	030118	COB INTERN	143,51 C	23.625,42 C
05/01/2018	030118	COB C BANC	112,96 C	23.738,38 C
05/01/2018	030118	COB LOT DH	2.604,92 C	26.343,30 C
05/01/2018	030118	COB COMPE	1.663,16 C	28.006,46 C
05/01/2018	050118	COB AUTOAT	4,88 D	28.001,58 C
05/01/2018	050118	COB INTERN	4,88 D	27.996,70 C
05/01/2018	050118	COB C BANC	4,88 D	27.991,82 C
05/01/2018	050118	COB LOTERI	48,80 D	27.943,02 C
05/01/2018	050118	COB AGENC	4,88 D	27.938,14 C
05/01/2018	050118	COB COMPE	26,84 D	27.911,30 C
08/01/2018	040118	COB INTERN	223,05 C	28.134,35 C
08/01/2018	040118	COB C BANC	113,95 C	28.248,30 C
08/01/2018	040118	COB LOT DH	3.116,88 C	31.365,18 C
08/01/2018	040118	COB AGN DH	255,48 C	31.620,66 C
08/01/2018	040118	COB COMPE	1.576,78 C	33.197,44 C
08/01/2018	040118	COB AUTOAT	86,53 C	33.283,97 C
08/01/2018	846039	TEV MESM T	30.000,00 D	3.283,97 C
08/01/2018	080118	COB AUTOAT	4,88 D	3.279,09 C
08/01/2018	080118	COB INTERN	2,44 D	3.276,65 C
08/01/2018	080118	COB C BANC	4,88 D	3.271,77 C
08/01/2018	080118	COB LOTERI	56,12 D	3.215,65 C
08/01/2018	080118	COB AGENC	2,44 D	3.213,21 C
08/01/2018	080118	COB COMPE	21,96 D	3.191,25 C
09/01/2018	050118	COB COMPE	4.982,06 C	8.173,31 C
09/01/2018	050118	COB AUTOAT	607,90 C	8.781,21 C
09/01/2018	050118	COB INTERN	281,39 C	9.062,60 C

[Handwritten signatures and initials]

[Handwritten signature]



09/01/2018	050118	COB C BANC	81,78 C	9.144,38 C
09/01/2018	050118	COB LOT DH	5.197,80 C	14.342,18 C
09/01/2018	050118	COB AGN DH	757,45 C	15.099,63 C
09/01/2018	090118	COB AUTOAT	17,08 D	15.082,55 C
09/01/2018	090118	COB INTERN	4,88 D	15.077,67 C
09/01/2018	090118	COB C BANC	2,44 D	15.075,23 C
09/01/2018	090118	COB LOTERI	97,60 D	14.977,63 C
09/01/2018	090118	COB AGENC	7,32 D	14.970,31 C
09/01/2018	090118	COB COMPE	90,28 D	14.880,03 C
09/01/2018	090118	COB ALT055	292,00 D	14.588,03 C
10/01/2018	080118	COB AUTOAT	2.720,79 C	17.308,82 C
10/01/2018	080118	COB INTERN	2.502,70 C	19.811,52 C
10/01/2018	080118	COB C BANC	586,23 C	20.397,75 C
10/01/2018	080118	COB LOT DH	8.786,13 C	29.183,88 C
10/01/2018	080118	COB AGN DH	257,38 C	29.441,26 C
10/01/2018	080118	COB COMPE	10.113,92 C	39.555,18 C
10/01/2018	100118	COB C BANC	14,64 D	39.540,54 C
10/01/2018	100118	COB AUTOAT	39,04 D	39.501,50 C
10/01/2018	100118	COB INTERN	39,04 D	39.462,46 C
10/01/2018	100118	COB LOTERI	170,80 D	39.291,66 C
10/01/2018	100118	COB AGENC	4,88 D	39.286,78 C
10/01/2018	100118	COB COMPE	163,48 D	39.123,30 C
10/01/2018	100118	COB ALT055	272,00 D	38.851,30 C
10/01/2018	100118	COB BX 063	0,09 D	38.851,21 C
11/01/2018	090118	COB AUTOAT	2.118,75 C	40.969,96 C
11/01/2018	090118	COB C BANC	1.009,78 C	41.979,74 C
11/01/2018	090118	COB LOT DH	10.215,88 C	52.195,62 C
11/01/2018	090118	COB AGN DH	871,64 C	53.067,26 C
11/01/2018	090118	COB COMPE	5.095,96 C	58.163,22 C
11/01/2018	090118	COB INTERN	1.684,90 C	59.848,12 C
11/01/2018	110118	COB AUTOAT	34,16 D	59.813,96 C
11/01/2018	110118	COB INTERN	24,40 D	59.789,56 C
11/01/2018	110118	COB C BANC	19,52 D	59.770,04 C
11/01/2018	110118	COB LOTERI	192,76 D	59.577,28 C
11/01/2018	110118	COB AGENC	14,64 D	59.562,64 C
11/01/2018	110118	COB COMPE	90,28 D	59.472,36 C



12/01/2018	100118	COB COMPE	10.988,68 C	70.461,04 C
12/01/2018	100118	COB AUTOAT	1.403,08 C	71.864,12 C
12/01/2018	100118	COB INTERN	2.108,22 C	73.972,34 C
12/01/2018	100118	COB C BANC	514,76 C	74.487,10 C
12/01/2018	100118	COB LOT DH	17.184,28 C	91.671,38 C
12/01/2018	100118	COB AGN DH	720,30 C	92.391,68 C
12/01/2018	120118	COB AUTOAT	24,40 D	92.367,28 C
12/01/2018	120118	COB INTERN	31,72 D	92.335,56 C
12/01/2018	120118	COB C BANC	9,76 D	92.325,80 C
12/01/2018	120118	COB LOTERI	314,76 D	92.011,04 C
12/01/2018	120118	COB AGENC	9,76 D	92.001,28 C
12/01/2018	120118	COB COMPE	178,12 D	91.823,16 C
12/01/2018	120118	COB BX 063	0,09 D	91.823,07 C
15/01/2018	110118	COB AUTOAT	3.663,47 C	95.486,54 C
15/01/2018	110118	COB INTERN	4.663,40 C	100.149,94 C
15/01/2018	110118	COB C BANC	1.202,03 C	101.351,97 C
15/01/2018	110118	COB LOT DH	13.656,07 C	115.008,04 C
15/01/2018	110118	COB AGN DH	2.628,37 C	117.636,41 C
15/01/2018	110118	COB COMPE	9.259,85 C	126.896,26 C
15/01/2018	150118	COB AUTOAT	58,56 D	126.837,70 C
15/01/2018	150118	COB INTERN	73,20 D	126.764,50 C
15/01/2018	150118	COB C BANC	21,96 D	126.742,54 C
15/01/2018	150118	COB LOTERI	270,84 D	126.471,70 C
15/01/2018	150118	COB AGENC	34,16 D	126.437,54 C
15/01/2018	150118	COB COMPE	161,04 D	126.276,50 C
15/01/2018	150118	COB BX 063	0,45 D	126.276,05 C
16/01/2018	120118	COB AUTOAT	2.390,14 C	128.666,19 C
16/01/2018	120118	COB INTERN	1.757,72 C	130.423,91 C
16/01/2018	120118	COB C BANC	2.165,75 C	132.589,66 C
16/01/2018	120118	COB LOT DH	11.496,76 C	144.086,42 C
16/01/2018	120118	COB AGN DH	178,44 C	144.264,86 C
16/01/2018	120118	COB COMPE	8.743,71 C	153.008,57 C
16/01/2018	160118	COB AUTOAT	46,36 D	152.962,21 C
16/01/2018	160118	COB INTERN	26,84 D	152.935,37 C
16/01/2018	160118	COB C BANC	41,48 D	152.893,89 C
16/01/2018	160118	COB LOTERI	222,04 D	152.671,85 C


A large, stylized handwritten signature in blue ink, possibly reading 'S. de'.

A smaller handwritten signature in blue ink, possibly reading 'P'.

A handwritten signature in blue ink, possibly reading 'S. de'.



16/01/2018	160118	COB AGENC	2,44 D	152.669,41 C
16/01/2018	160118	COB COMPE	136,64 D	152.532,77 C
17/01/2018	150118	COB AGN DH	1.043,27 C	153.576,04 C
17/01/2018	150118	COB AUTOAT	4.598,06 C	158.174,10 C
17/01/2018	150118	COB INTERN	4.947,35 C	163.121,45 C
17/01/2018	150118	COB C BANC	1.971,37 C	165.092,82 C
17/01/2018	150118	COB LOT DH	18.245,47 C	183.338,29 C
17/01/2018	150118	COB COMPE	14.348,27 C	197.686,56 C
17/01/2018	170118	COB AUTOAT	70,76 D	197.615,80 C
17/01/2018	170118	COB INTERN	80,52 D	197.535,28 C
17/01/2018	170118	COB C BANC	36,60 D	197.498,68 C
17/01/2018	170118	COB LOTERI	353,80 D	197.144,88 C
17/01/2018	170118	COB AGENC	19,52 D	197.125,36 C
17/01/2018	170118	COB COMPE	229,36 D	196.896,00 C
17/01/2018	170118	COB BX 063	0,45 D	196.895,55 C
18/01/2018	160118	COB AUTOAT	2.366,09 C	199.261,64 C
18/01/2018	160118	COB INTERN	1.965,22 C	201.226,86 C
18/01/2018	160118	COB C BANC	1.520,45 C	202.747,31 C
18/01/2018	160118	COB LOT DH	17.231,02 C	219.978,33 C
18/01/2018	160118	COB AGN DH	1.327,05 C	221.305,38 C
18/01/2018	160118	COB COMPE	7.341,88 C	228.647,26 C
18/01/2018	002394	DP DINH AG	159,64 C	228.806,90 C
18/01/2018	002394	DP DINH AG	1.086,71 C	229.893,61 C
18/01/2018	180118	COB C BANC	21,96 D	229.871,65 C
18/01/2018	180118	COB AUTOAT	39,04 D	229.832,61 C
18/01/2018	180118	COB INTERN	31,72 D	229.800,89 C
18/01/2018	180118	COB LOTERI	300,12 D	229.500,77 C
18/01/2018	180118	COB AGENC	21,96 D	229.478,81 C
18/01/2018	180118	COB COMPE	119,56 D	229.359,25 C
18/01/2018	180118	COB BX 063	0,18 D	229.359,07 C
19/01/2018	170118	COB INTERN	966,00 C	230.325,07 C
19/01/2018	170118	COB LOT DH	12.954,35 C	243.279,42 C
19/01/2018	170118	COB AGN DH	629,32 C	243.908,74 C
19/01/2018	170118	COB COMPE	5.815,63 C	249.724,37 C
19/01/2018	170118	COB C BANC	1.130,74 C	250.855,11 C
19/01/2018	170118	COB AUTOAT	2.075,23 C	252.930,34 C





19/01/2018	190118	COB BX 063	0,09 D	252.930,25 C
19/01/2018	190118	COB COMPE	85,40 D	252.844,85 C
19/01/2018	190118	COB AGENC	7,32 D	252.837,53 C
19/01/2018	190118	COB LOTERI	217,16 D	252.620,37 C
19/01/2018	190118	COB C BANC	21,96 D	252.598,41 C
19/01/2018	190118	COB INTERN	14,64 D	252.583,77 C
19/01/2018	190118	COB AUTOAT	34,16 D	252.549,61 C
22/01/2018	180118	COB C BANC	1.121,24 C	253.670,85 C
22/01/2018	180118	COB COMPE	5.737,48 C	259.408,33 C
22/01/2018	180118	COB AGN DH	178,44 C	259.586,77 C
22/01/2018	180118	COB LOT DH	11.993,77 C	271.580,54 C
22/01/2018	180118	COB INTERN	1.605,82 C	273.186,36 C
22/01/2018	180118	COB AUTOAT	1.375,04 C	274.561,40 C
22/01/2018	860531	TEV MESM T	30.000,00 D	244.561,40 C
22/01/2018	220118	COB INTERN	26,84 D	244.534,56 C
22/01/2018	220118	COB AUTOAT	24,40 D	244.510,16 C
22/01/2018	220118	COB C BANC	24,40 D	244.485,76 C
22/01/2018	220118	COB LOTERI	226,92 D	244.258,84 C
22/01/2018	220118	COB AGENC	2,44 D	244.256,40 C
22/01/2018	220118	COB COMPE	97,60 D	244.158,80 C
23/01/2018	190118	COB AUTOAT	2.532,63 C	246.691,43 C
23/01/2018	190118	COB C BANC	1.074,50 C	247.765,93 C
23/01/2018	190118	COB LOT DH	11.791,35 C	259.557,28 C
23/01/2018	190118	COB AGN DH	617,19 C	260.174,47 C
23/01/2018	190118	COB COMPE	4.559,09 C	264.733,56 C
23/01/2018	190118	COB INTERN	842,45 C	265.576,01 C
23/01/2018	230118	COB AUTOAT	39,04 D	265.536,97 C
23/01/2018	230118	COB INTERN	12,20 D	265.524,77 C
23/01/2018	230118	COB C BANC	21,96 D	265.502,81 C
23/01/2018	230118	COB LOTERI	219,60 D	265.283,21 C
23/01/2018	230118	COB AGENC	4,88 D	265.278,33 C
23/01/2018	230118	COB COMPE	80,52 D	265.197,81 C
24/01/2018	220118	COB AUTOAT	3.034,16 C	268.231,97 C
24/01/2018	220118	COB INTERN	2.915,23 C	271.147,20 C
24/01/2018	220118	COB C BANC	1.001,19 C	272.148,39 C
24/01/2018	220118	COB LOT DH	18.133,72 C	290.282,11 C





24/01/2018	220118	COB AGN DH	1.187,41 C	291.469,52 C
24/01/2018	220118	COB COMPE	9.009,42 C	300.478,94 C
24/01/2018	000022	AP CDB FLX	200.000,00 D	100.478,94 C
24/01/2018	240118	COB INTERN	43,92 D	100.435,02 C
24/01/2018	240118	COB AUTOAT	51,24 D	100.383,78 C
24/01/2018	240118	COB C BANC	19,52 D	100.364,26 C
24/01/2018	240118	COB LOTERI	346,48 D	100.017,78 C
24/01/2018	240118	COB AGENC	14,64 D	100.003,14 C
24/01/2018	240118	COB COMPE	139,08 D	99.864,06 C
24/01/2018	240118	COB BX 063	0,09 D	99.863,97 C
25/01/2018	230118	COB AUTOAT	2.009,12 C	101.873,09 C
25/01/2018	230118	COB C BANC	1.024,34 C	102.897,43 C
25/01/2018	230118	COB LOT DH	10.422,54 C	113.319,97 C
25/01/2018	230118	COB AGN DH	792,70 C	114.112,67 C
25/01/2018	230118	COB COMPE	4.905,48 C	119.018,15 C
25/01/2018	230118	COB INTERN	1.546,48 C	120.564,63 C
25/01/2018	250118	COB INTERN	29,28 D	120.535,35 C
25/01/2018	250118	COB AUTOAT	34,16 D	120.501,19 C
25/01/2018	250118	COB C BANC	17,08 D	120.484,11 C
25/01/2018	250118	COB LOTERI	192,76 D	120.291,35 C
25/01/2018	250118	COB AGENC	12,20 D	120.279,15 C
25/01/2018	250118	COB COMPE	92,72 D	120.186,43 C
26/01/2018	240118	COB AUTOAT	1.987,32 C	122.173,75 C
26/01/2018	240118	COB C BANC	1.563,11 C	123.736,86 C
26/01/2018	240118	COB LOT DH	12.004,60 C	135.741,46 C
26/01/2018	240118	COB AGN DH	511,13 C	136.252,59 C
26/01/2018	240118	COB COMPE	8.531,42 C	144.784,01 C
26/01/2018	240118	COB INTERN	1.438,74 C	146.222,75 C
26/01/2018	260118	COB AUTOAT	29,28 D	146.193,47 C
26/01/2018	260118	COB INTERN	21,96 D	146.171,51 C
26/01/2018	260118	COB C BANC	26,84 D	146.144,67 C
26/01/2018	260118	COB LOTERI	224,48 D	145.920,19 C
26/01/2018	260118	COB AGENC	9,76 D	145.910,43 C
26/01/2018	260118	COB COMPE	126,88 D	145.783,55 C
29/01/2018	250118	COB INTERN	1.938,24 C	147.721,79 C
29/01/2018	250118	COB C BANC	1.582,90 C	149.304,69 C





29/01/2018	250118	COB LOT DH	14.818,19 C	164.122,88 C
29/01/2018	250118	COB AGN DH	753,49 C	164.876,37 C
29/01/2018	250118	COB COMPE	8.004,87 C	172.881,24 C
29/01/2018	250118	COB AUTOAT	1.394,75 C	174.275,99 C
29/01/2018	290118	COB AUTOAT	26,84 D	174.249,15 C
29/01/2018	290118	COB INTERN	26,84 D	174.222,31 C
29/01/2018	290118	COB C BANC	34,16 D	174.188,15 C
29/01/2018	290118	COB LOTERI	273,28 D	173.914,87 C
29/01/2018	290118	COB AGENC	9,76 D	173.905,11 C
29/01/2018	290118	COB COMPE	136,64 D	173.768,47 C
29/01/2018	290118	COB BX 063	0,63 D	173.767,84 C
30/01/2018	260118	COB AUTOAT	2.202,56 C	175.970,40 C
30/01/2018	260118	COB INTERN	1.153,03 C	177.123,43 C
30/01/2018	260118	COB C BANC	2.139,19 C	179.262,62 C
30/01/2018	260118	COB LOT DH	16.805,97 C	196.068,59 C
30/01/2018	260118	COB AGN DH	285,58 C	196.354,17 C
30/01/2018	260118	COB COMPE	8.357,40 C	204.711,57 C
30/01/2018	413753	TEV MESM T	150.000,00 D	54.711,57 C
30/01/2018	300118	COB AUTOAT	41,48 D	54.670,09 C
30/01/2018	300118	COB INTERN	19,52 D	54.650,57 C
30/01/2018	300118	COB C BANC	36,60 D	54.613,97 C
30/01/2018	300118	COB LOTERI	329,40 D	54.284,57 C
30/01/2018	300118	COB AGENC	7,32 D	54.277,25 C
30/01/2018	300118	COB COMPE	131,76 D	54.145,49 C
30/01/2018	300118	COB BX 063	2,61 D	54.142,88 C
31/01/2018	290118	COB AUTOAT	5.156,93 C	59.299,81 C
31/01/2018	290118	COB INTERN	2.588,85 C	61.888,66 C
31/01/2018	290118	COB C BANC	2.343,34 C	64.232,00 C
31/01/2018	290118	COB LOT DH	26.157,04 C	90.389,04 C
31/01/2018	290118	COB AGN DH	861,12 C	91.250,16 C
31/01/2018	290118	COB COMPE	11.253,04 C	102.503,20 C
31/01/2018	310118	COB AUTOAT	75,64 D	102.427,56 C
31/01/2018	310118	COB INTERN	41,48 D	102.386,08 C
31/01/2018	310118	COB C BANC	43,92 D	102.342,16 C
31/01/2018	310118	COB LOTERI	497,76 D	101.844,40 C
31/01/2018	310118	COB AGENC	19,52 D	101.824,88 C

[Handwritten signature]

[Handwritten signature]



31/01/2018 310118

COB COMPE

202,52 D

101.622,36 C

SAC CAIXA: 0800 726 0101
Pessoas com deficiência auditiva: 0800 726 2492
Ouvidoria: 0800 725 7474
Help Desk CAIXA: 0800 726 0104

[Handwritten signature]

[Handwritten signature]



Extrato por período

Cliente: CONSELHO REGIONAL DE ENFERMAGEM

Conta: 2393 / 006 / 00000004-6

Data: 01/03/2018 - 08:28

Mês: Fevereiro/2018

Período: 1 - 28

Extrato

Data Mov.	Nr. Doc.	Histórico	Valor	Saldo
	000000	SALDO ANTERIOR	0,00	54.142,88 C
31/01/2018	290118	COB AUTOAT	5.156,93 C	59.299,81 C
31/01/2018	290118	COB INTERN	2.588,85 C	61.888,66 C
31/01/2018	290118	COB C BANC	2.343,34 C	64.232,00 C
31/01/2018	290118	COB LOT DH	26.157,04 C	90.389,04 C
31/01/2018	290118	COB AGN DH	861,12 C	91.250,16 C
31/01/2018	290118	COB COMPE	11.253,04 C	102.503,20 C
31/01/2018	310118	COB AUTOAT	75,64 D	102.427,56 C
31/01/2018	310118	COB INTERN	41,48 D	102.386,08 C
31/01/2018	310118	COB C BANC	43,92 D	102.342,16 C
31/01/2018	310118	COB LOTERI	497,76 D	101.844,40 C
31/01/2018	310118	COB AGENC	19,52 D	101.824,88 C
31/01/2018	310118	COB COMPE	202,52 D	101.622,36 C
01/02/2018	300118	COB AGN DH	1.814,07 C	103.436,43 C
01/02/2018	300118	COB AUTOAT	3.822,80 C	107.259,23 C
01/02/2018	300118	COB INTERN	3.800,93 C	111.060,16 C
01/02/2018	300118	COB C BANC	3.091,13 C	114.151,29 C
01/02/2018	300118	COB LOT DH	26.917,66 C	141.068,95 C
01/02/2018	300118	COB COMPE	15.682,78 C	156.751,73 C
01/02/2018	010218	COB AUTOAT	70,76 D	156.680,97 C
01/02/2018	010218	COB INTERN	73,20 D	156.607,77 C
01/02/2018	010218	COB C BANC	65,88 D	156.541,89 C
01/02/2018	010218	COB LOTERI	524,60 D	156.017,29 C
01/02/2018	010218	COB AGENC	34,16 D	155.983,13 C
01/02/2018	010218	COB COMPE	263,52 D	155.719,61 C
01/02/2018	010218	COB BX 063	0,27 D	155.719,34 C

[Handwritten signature]

[Handwritten signature]

[Handwritten signature]



02/02/2018	310118	COB AUTOAT	13.247,86 C	168.967,20 C
02/02/2018	310118	COB INTERN	14.730,71 C	183.697,91 C
02/02/2018	310118	COB C BANC	7.134,04 C	190.831,95 C
02/02/2018	310118	COB LOT DH	60.592,31 C	251.424,26 C
02/02/2018	310118	COB AGN DH	2.543,35 C	253.967,61 C
02/02/2018	310118	COB COMPE	57.680,85 C	311.648,46 C
02/02/2018	000338	AP CDB FLX	150.000,00 D	161.648,46 C
02/02/2018	020218	COB TARVS	261,08 D	161.387,38 C
02/02/2018	020218	COB TARVS	248,88 D	161.138,50 C
02/02/2018	020218	COB TARVS	148,84 D	160.989,66 C
02/02/2018	020218	COB TARVS	1.220,00 D	159.769,66 C
02/02/2018	020218	COB TARVS	48,80 D	159.720,86 C
02/02/2018	020218	COB TARVS	1.015,04 D	158.705,82 C
02/02/2018	020218	COB TARVS	0,45 D	158.705,37 C
05/02/2018	010218	COB AUTOAT	563,26 C	159.268,63 C
05/02/2018	010218	COB C BANC	136,73 C	159.405,36 C
05/02/2018	010218	COB LOT DH	8.292,84 C	167.698,20 C
05/02/2018	010218	COB AGN DH	326,32 C	168.024,52 C
05/02/2018	010218	COB COMPE	9.169,45 C	177.193,97 C
05/02/2018	010218	COB INTERN	1.122,54 C	178.316,51 C
05/02/2018	000279	AP CDB FLX	150.000,00 D	28.316,51 C
05/02/2018	050218	COB TARVS	19,52 D	28.296,99 C
05/02/2018	050218	COB TARVS	17,08 D	28.279,91 C
05/02/2018	050218	COB TARVS	2,44 D	28.277,47 C
05/02/2018	050218	COB TARVS	146,40 D	28.131,07 C
05/02/2018	050218	COB TARVS	4,88 D	28.126,19 C
05/02/2018	050218	COB TARVS	141,52 D	27.984,67 C
05/02/2018	050218	COB TARVS	0,54 D	27.984,13 C
06/02/2018	020218	COB AUTOAT	891,58 C	28.875,71 C
06/02/2018	020218	COB C BANC	1.118,72 C	29.994,43 C
06/02/2018	020218	COB LOT DH	6.087,52 C	36.081,95 C
06/02/2018	020218	COB AGN DH	427,49 C	36.509,44 C
06/02/2018	020218	COB COMPE	4.592,55 C	41.101,99 C
06/02/2018	020218	COB INTERN	835,90 C	41.937,89 C
06/02/2018	060218	COB TARVS	21,96 D	41.915,93 C
06/02/2018	060218	COB TARVS	21,96 D	41.893,97 C

Handwritten initials/signature in blue ink.

Handwritten signature in blue ink.



06/02/2018	060218	COB TARSV	19,52 D	41.874,45 C
06/02/2018	060218	COB TARSV	126,88 D	41.747,57 C
06/02/2018	060218	COB TARSV	7,32 D	41.740,25 C
06/02/2018	060218	COB TARSV	65,88 D	41.674,37 C
07/02/2018	050218	COB COMPE	5.996,60 C	47.670,97 C
07/02/2018	050218	COB AUTOAT	1.979,99 C	49.650,96 C
07/02/2018	050218	COB INTERN	609,77 C	50.260,73 C
07/02/2018	050218	COB C BANC	1.024,47 C	51.285,20 C
07/02/2018	050218	COB LOT DH	7.572,99 C	58.858,19 C
07/02/2018	050218	COB AGN DH	616,32 C	59.474,51 C
07/02/2018	070218	COB TARSV	34,16 D	59.440,35 C
07/02/2018	070218	COB TARSV	14,64 D	59.425,71 C
07/02/2018	070218	COB TARSV	21,96 D	59.403,75 C
07/02/2018	070218	COB TARSV	148,84 D	59.254,91 C
07/02/2018	070218	COB TARSV	7,32 D	59.247,59 C
07/02/2018	070218	COB TARSV	104,92 D	59.142,67 C
07/02/2018	070218	COB TARSV	0,36 D	59.142,31 C
08/02/2018	060218	COB AUTOAT	699,66 C	59.841,97 C
08/02/2018	060218	COB INTERN	326,32 C	60.168,29 C
08/02/2018	060218	COB C BANC	340,73 C	60.509,02 C
08/02/2018	060218	COB LOT DH	6.321,43 C	66.830,45 C
08/02/2018	060218	COB AGN DH	82,49 C	66.912,94 C
08/02/2018	060218	COB COMPE	6.047,46 C	72.960,40 C
08/02/2018	437482	TEV MESM T	50.000,00 D	22.960,40 C
08/02/2018	080218	COB TARSV	12,20 D	22.948,20 C
08/02/2018	080218	COB TARSV	4,88 D	22.943,32 C
08/02/2018	080218	COB TARSV	7,32 D	22.936,00 C
08/02/2018	080218	COB TARSV	112,24 D	22.823,76 C
08/02/2018	080218	COB TARSV	4,88 D	22.818,88 C
08/02/2018	080218	COB TARSV	85,40 D	22.733,48 C
09/02/2018	070218	COB COMPE	3.559,33 C	26.292,81 C
09/02/2018	070218	COB AUTOAT	1.101,72 C	27.394,53 C
09/02/2018	070218	COB INTERN	404,87 C	27.799,40 C
09/02/2018	070218	COB C BANC	496,24 C	28.295,64 C
09/02/2018	070218	COB LOT DH	4.293,83 C	32.589,47 C
09/02/2018	070218	COB AGN DH	206,60 C	32.796,07 C

[Handwritten signature]

[Handwritten signature]



09/02/2018	090218	COB TARSV	21,96 D	32.774,11 C
09/02/2018	090218	COB TARSV	9,76 D	32.764,35 C
09/02/2018	090218	COB TARSV	12,20 D	32.752,15 C
09/02/2018	090218	COB TARSV	95,16 D	32.656,99 C
09/02/2018	090218	COB TARSV	4,88 D	32.652,11 C
09/02/2018	090218	COB TARSV	70,76 D	32.581,35 C
09/02/2018	090218	COB TARSV	1,17 D	32.580,18 C
14/02/2018	080218	COB AUTOAT	232,98 C	32.813,16 C
14/02/2018	080218	COB INTERN	617,61 C	33.430,77 C
14/02/2018	080218	COB C BANC	273,46 C	33.704,23 C
14/02/2018	080218	COB LOT DH	5.465,48 C	39.169,71 C
14/02/2018	080218	COB AGN DH	151,03 C	39.320,74 C
14/02/2018	080218	COB COMPE	3.363,72 C	42.684,46 C
14/02/2018	140218	COB TARSV	4,88 D	42.679,58 C
14/02/2018	140218	COB TARSV	9,76 D	42.669,82 C
14/02/2018	140218	COB TARSV	4,88 D	42.664,94 C
14/02/2018	140218	COB TARSV	102,48 D	42.562,46 C
14/02/2018	140218	COB TARSV	4,88 D	42.557,58 C
14/02/2018	140218	COB TARSV	63,44 D	42.494,14 C
14/02/2018	140218	COB TARSV	1,44 D	42.492,70 C
15/02/2018	090218	COB AUTOAT	1.054,36 C	43.547,06 C
15/02/2018	090218	COB INTERN	136,73 C	43.683,79 C
15/02/2018	090218	COB C BANC	485,53 C	44.169,32 C
15/02/2018	090218	COB LOT DH	4.907,02 C	49.076,34 C
15/02/2018	090218	COB AGN DH	852,69 C	49.929,03 C
15/02/2018	090218	COB COMPE	4.450,81 C	54.379,84 C
15/02/2018	000235	AP CDB FLX	50.000,00 D	4.379,84 C
15/02/2018	150218	COB TARSV	4,88 D	4.374,96 C
15/02/2018	150218	COB TARSV	2,44 D	4.372,52 C
15/02/2018	150218	COB TARSV	9,76 D	4.362,76 C
15/02/2018	150218	COB TARSV	114,68 D	4.248,08 C
15/02/2018	150218	COB TARSV	9,76 D	4.238,32 C
15/02/2018	150218	COB TARSV	46,36 D	4.191,96 C
15/02/2018	150218	COB TARSV	0,27 D	4.191,69 C
16/02/2018	140218	COB COMPE	2.532,54 C	6.724,23 C
16/02/2018	140218	COB AUTOAT	1.175,58 C	7.899,81 C

Handwritten signature

Handwritten signature



16/02/2018	140218	COB INTERN	515,91 C	8.415,72 C
16/02/2018	140218	COB C BANC	1.440,53 C	9.856,25 C
16/02/2018	140218	COB LOT DH	4.513,70 C	14.369,95 C
16/02/2018	140218	COB AGN DH	303,14 C	14.673,09 C
16/02/2018	002394	DP DINH AG	715,00 C	15.388,09 C
16/02/2018	002394	DP DINH AG	429,00 C	15.817,09 C
16/02/2018	002394	DP DINH AG	1.144,74 C	16.961,83 C
16/02/2018	002394	DP DINH AG	972,00 C	17.933,83 C
16/02/2018	160218	COB TARVS	19,52 D	17.914,31 C
16/02/2018	160218	COB TARVS	7,32 D	17.906,99 C
16/02/2018	160218	COB TARVS	26,84 D	17.880,15 C
16/02/2018	160218	COB TARVS	92,72 D	17.787,43 C
16/02/2018	160218	COB TARVS	7,32 D	17.780,11 C
16/02/2018	160218	COB TARVS	46,36 D	17.733,75 C
16/02/2018	160218	COB TARVS	0,09 D	17.733,66 C
19/02/2018	150218	COB COMPE	3.130,20 C	20.863,86 C
19/02/2018	150218	COB AUTOAT	2.284,93 C	23.148,79 C
19/02/2018	150218	COB INTERN	796,82 C	23.945,61 C
19/02/2018	150218	COB C BANC	638,11 C	24.583,72 C
19/02/2018	150218	COB LOT DH	5.381,28 C	29.965,00 C
19/02/2018	150218	COB AGN DH	486,53 C	30.451,53 C
19/02/2018	190218	COB TARVS	39,04 D	30.412,49 C
19/02/2018	190218	COB TARVS	19,52 D	30.392,97 C
19/02/2018	190218	COB TARVS	9,76 D	30.383,21 C
19/02/2018	190218	COB TARVS	102,48 D	30.280,73 C
19/02/2018	190218	COB TARVS	9,76 D	30.270,97 C
19/02/2018	190218	COB TARVS	61,00 D	30.209,97 C
19/02/2018	190218	COB TARVS	0,90 D	30.209,07 C
20/02/2018	160218	COB COMPE	2.617,19 C	32.826,26 C
20/02/2018	160218	COB AUTOAT	954,68 C	33.780,94 C
20/02/2018	160218	COB INTERN	136,73 C	33.917,67 C
20/02/2018	160218	COB C BANC	463,05 C	34.380,72 C
20/02/2018	160218	COB LOT DH	5.305,29 C	39.686,01 C
20/02/2018	160218	COB AGN DH	136,73 C	39.822,74 C
20/02/2018	200218	COB TARVS	19,52 D	39.803,22 C
20/02/2018	200218	COB TARVS	2,44 D	39.800,78 C



20/02/2018	200218	COB TARSV	7,32 D	39.793,46 C
20/02/2018	200218	COB TARSV	2,44 D	39.791,02 C
20/02/2018	200218	COB TARSV	41,48 D	39.749,54 C
21/02/2018	190218	COB COMPE	2.295,39 C	42.044,93 C
21/02/2018	190218	COB AUTOAT	757,21 C	42.802,14 C
21/02/2018	190218	COB INTERN	551,87 C	43.354,01 C
21/02/2018	190218	COB C BANC	716,61 C	44.070,62 C
21/02/2018	190218	COB LOT DH	8.216,84 C	52.287,46 C
21/02/2018	190218	COB AGN DH	635,34 C	52.922,80 C
21/02/2018	210218	COB TARSV	12,20 D	52.910,60 C
21/02/2018	210218	COB TARSV	7,32 D	52.903,28 C
21/02/2018	210218	COB TARSV	17,08 D	52.886,20 C
21/02/2018	210218	COB TARSV	253,76 D	52.632,44 C
21/02/2018	210218	COB TARSV	4,88 D	52.627,56 C
21/02/2018	210218	COB TARSV	43,92 D	52.583,64 C
22/02/2018	200218	COB COMPE	2.848,47 C	55.432,11 C
22/02/2018	200218	COB AUTOAT	665,67 C	56.097,78 C
22/02/2018	200218	COB INTERN	177,58 C	56.275,36 C
22/02/2018	200218	COB C BANC	274,85 C	56.550,21 C
22/02/2018	200218	COB LOT DH	8.133,65 C	64.683,86 C
22/02/2018	200218	COB AGN DH	136,73 C	64.820,59 C
22/02/2018	220218	COB TARSV	9,76 D	64.810,83 C
22/02/2018	220218	COB TARSV	7,32 D	64.803,51 C
22/02/2018	220218	COB TARSV	7,32 D	64.796,19 C
22/02/2018	220218	COB TARSV	146,40 D	64.649,79 C
22/02/2018	220218	COB TARSV	2,44 D	64.647,35 C
22/02/2018	220218	COB TARSV	39,04 D	64.608,31 C
22/02/2018	220218	COB TARSV	0,09 D	64.608,22 C
23/02/2018	210218	COB AUTOAT	947,28 C	65.555,50 C
23/02/2018	210218	COB INTERN	534,22 C	66.089,72 C
23/02/2018	210218	COB C BANC	379,18 C	66.468,90 C
23/02/2018	210218	COB LOT DH	5.253,87 C	71.722,77 C
23/02/2018	210218	COB AGN DH	268,89 C	71.991,66 C
23/02/2018	210218	COB COMPE	2.873,82 C	74.865,48 C
23/02/2018	230218	COB TARSV	9,76 D	74.855,72 C
23/02/2018	230218	COB TARSV	29,28 D	74.826,44 C

[Handwritten signatures]

[Handwritten signature]



23/02/2018	230218	COB TARV	4,88 D	74.821,56 C
23/02/2018	230218	COB TARV	104,92 D	74.716,64 C
23/02/2018	230218	COB TARV	4,88 D	74.711,76 C
23/02/2018	230218	COB TARV	43,92 D	74.667,84 C
23/02/2018	230218	COB TARV	0,27 D	74.667,57 C
26/02/2018	220218	COB C BANC	243,87 C	74.911,44 C
26/02/2018	220218	COB LOT DH	6.207,94 C	81.119,38 C
26/02/2018	220218	COB AGN DH	1.136,93 C	82.256,31 C
26/02/2018	220218	COB COMPE	3.794,25 C	86.050,56 C
26/02/2018	220218	COB AUTOAT	431,92 C	86.482,48 C
26/02/2018	686364	TEV MESM T	85.900,00 D	582,48 C
26/02/2018	260218	COB TARV	12,20 D	570,28 C
26/02/2018	260218	COB TARV	12,20 D	558,08 C
26/02/2018	260218	COB TARV	129,32 D	428,76 C
26/02/2018	260218	COB TARV	12,20 D	416,56 C
26/02/2018	260218	COB TARV	63,44 D	353,12 C
27/02/2018	230218	COB COMPE	1.295,97 C	1.649,09 C
27/02/2018	230218	COB AUTOAT	822,31 C	2.471,40 C
27/02/2018	230218	COB INTERN	271,17 C	2.742,57 C
27/02/2018	230218	COB C BANC	385,31 C	3.127,88 C
27/02/2018	230218	COB LOT DH	6.671,45 C	9.799,33 C
27/02/2018	230218	COB AGN DH	109,38 C	9.908,71 C
27/02/2018	270218	COB TARV	17,08 D	9.891,63 C
27/02/2018	270218	COB TARV	9,76 D	9.881,87 C
27/02/2018	270218	COB TARV	12,20 D	9.869,67 C
27/02/2018	270218	COB TARV	139,08 D	9.730,59 C
27/02/2018	270218	COB TARV	2,44 D	9.728,15 C
27/02/2018	270218	COB TARV	26,84 D	9.701,31 C
27/02/2018	000000	DEB.JUROS	0,97 D	9.700,34 C
28/02/2018	260218	COB COMPE	4.021,19 C	13.721,53 C
28/02/2018	260218	COB AUTOAT	1.002,25 C	14.723,78 C
28/02/2018	260218	COB INTERN	1.190,74 C	15.914,52 C
28/02/2018	260218	COB C BANC	972,92 C	16.887,44 C
28/02/2018	260218	COB LOT DH	11.702,86 C	28.590,30 C
28/02/2018	260218	COB AGN DH	65,92 C	28.656,22 C
28/02/2018	000235	RG CDB FLX	50.109,76 C	78.765,98 C

[Handwritten signature]

[Handwritten signature]



28/02/2018	000279	RG CDB FLX	49.890,24 C	128.656,22 C
28/02/2018	001594	TEV MESM T	100.000,00 D	28.656,22 C
28/02/2018	280218	COB TARVS	19,52 D	28.636,70 C
28/02/2018	280218	COB TARVS	17,08 D	28.619,62 C
28/02/2018	280218	COB TARVS	14,64 D	28.604,98 C
28/02/2018	280218	COB TARVS	229,36 D	28.375,62 C
28/02/2018	280218	COB TARVS	2,44 D	28.373,18 C
28/02/2018	280218	COB TARVS	82,96 D	28.290,22 C
28/02/2018	280218	COB TARVS	0,27 D	28.289,95 C

SAC CAIXA: 0800 726 0101
Pessoas com deficiência auditiva: 0800 726 2492
Ouvidoria: 0800 725 7474
Help Desk CAIXA: 0800 726 0104



Extrato por período

Cliente: CONSELHO REGIONAL DE ENFERMAGEM

Conta: 2393 / 006 / 00000004-6

Data: 12/04/2018 - 14:41

Mês: Março/2018

Período: 2 - 31

Extrato

Data Mov.	Nr. Doc.	Histórico	Valor	Saldo
	000000	SALDO ANTERIOR	0,00	28.289,95 C
01/03/2018	270218	COB AUTOAT	1.351,77 C	29.641,72 C
01/03/2018	270218	COB INTERN	670,11 C	30.311,83 C
01/03/2018	270218	COB C BANC	1.254,65 C	31.566,48 C
01/03/2018	270218	COB LOT DH	12.930,57 C	44.497,05 C
01/03/2018	270218	COB AGN DH	370,93 C	44.867,98 C
01/03/2018	270218	COB COMPE	5.569,84 C	50.437,82 C
01/03/2018	010318	COB TARSV	21,96 D	50.415,86 C
01/03/2018	010318	COB TARSV	12,20 D	50.403,66 C
01/03/2018	010318	COB TARSV	24,40 D	50.379,26 C
01/03/2018	010318	COB TARSV	270,84 D	50.108,42 C
01/03/2018	010318	COB TARSV	7,32 D	50.101,10 C
01/03/2018	010318	COB TARSV	107,36 D	49.993,74 C
01/03/2018	010318	COB TARSV	0,36 D	49.993,38 C
02/03/2018	280218	COB COMPE	20.842,31 C	70.835,69 C
02/03/2018	280218	COB AUTOAT	5.495,16 C	76.330,85 C
02/03/2018	280218	COB INTERN	4.858,95 C	81.189,80 C
02/03/2018	280218	COB C BANC	1.149,59 C	82.339,39 C
02/03/2018	280218	COB LOT DH	22.195,20 C	104.534,59 C
02/03/2018	280218	COB AGN DH	1.304,14 C	105.838,73 C
02/03/2018	020318	COB TARSV	122,00 D	105.716,73 C
02/03/2018	020318	COB TARSV	109,80 D	105.606,93 C
02/03/2018	020318	COB TARSV	17,08 D	105.589,85 C
02/03/2018	020318	COB TARSV	514,84 D	105.075,01 C
02/03/2018	020318	COB TARSV	24,40 D	105.050,61 C
02/03/2018	020318	COB TARSV	458,72 D	104.591,89 C
02/03/2018	020318	COB TARSV	17,37 D	104.574,52 C
05/03/2018	010318	COB COMPE	3.335,59 C	107.910,11 C
05/03/2018	010318	COB AUTOAT	1.193,51 C	109.103,62 C
05/03/2018	010318	COB INTERN	743,35 C	109.846,97 C



05/03/2018	010318	COB C BANC	256,42 C	110.103,39 C
05/03/2018	010318	COB LOT DH	6.889,49 C	116.992,88 C
05/03/2018	050318	COB TARVS	19,52 D	116.973,36 C
05/03/2018	050318	COB TARVS	9,76 D	116.963,60 C
05/03/2018	050318	COB TARVS	4,88 D	116.958,72 C
05/03/2018	050318	COB TARVS	119,56 D	116.839,16 C
05/03/2018	050318	COB TARVS	58,56 D	116.780,60 C
05/03/2018	050318	COB TARVS	0,54 D	116.780,06 C
06/03/2018	020318	COB COMPE	2.627,83 C	119.407,89 C
06/03/2018	020318	COB AUTOAT	201,59 C	119.609,48 C
06/03/2018	020318	COB INTERN	861,58 C	120.471,06 C
06/03/2018	020318	COB C BANC	405,66 C	120.876,72 C
06/03/2018	020318	COB LOT DH	5.066,58 C	125.943,30 C
06/03/2018	020318	COB AGN DH	2.739,36 C	128.682,66 C
06/03/2018	060318	COB TARVS	9,76 D	128.672,90 C
06/03/2018	060318	COB TARVS	19,52 D	128.653,38 C
06/03/2018	060318	COB TARVS	9,76 D	128.643,62 C
06/03/2018	060318	COB TARVS	126,88 D	128.516,74 C
06/03/2018	060318	COB TARVS	14,64 D	128.502,10 C
06/03/2018	060318	COB TARVS	48,80 D	128.453,30 C
07/03/2018	050318	COB AGN DH	1.175,02 C	129.628,32 C
07/03/2018	050318	COB AUTOAT	1.284,35 C	130.912,67 C
07/03/2018	050318	COB INTERN	1.195,26 C	132.107,93 C
07/03/2018	050318	COB C BANC	772,78 C	132.880,71 C
07/03/2018	050318	COB LOT DH	6.975,95 C	139.856,66 C
07/03/2018	050318	COB COMPE	4.500,48 C	144.357,14 C
07/03/2018	000197	AP CDB FLX	140.000,00 D	4.357,14 C
07/03/2018	070318	COB TARVS	31,72 D	4.325,42 C
07/03/2018	070318	COB TARVS	17,08 D	4.308,34 C
07/03/2018	070318	COB TARVS	19,52 D	4.288,82 C
07/03/2018	070318	COB TARVS	143,96 D	4.144,86 C
07/03/2018	070318	COB TARVS	12,20 D	4.132,66 C
07/03/2018	070318	COB TARVS	92,72 D	4.039,94 C
07/03/2018	070318	COB TARVS	1,44 D	4.038,50 C
08/03/2018	060318	COB COMPE	4.495,96 C	8.534,46 C
08/03/2018	060318	COB AUTOAT	470,36 C	9.004,82 C
08/03/2018	060318	COB INTERN	200,74 C	9.205,56 C
08/03/2018	060318	COB C BANC	900,81 C	10.106,37 C
08/03/2018	060318	COB LOT DH	6.021,66 C	16.128,03 C
08/03/2018	060318	COB AGN DH	271,10 C	16.399,13 C

[Handwritten signatures]

[Handwritten signature]



08/03/2018	477180	TEV MESM T	420,00 D	15.979,13 C
08/03/2018	080318	COB TARVS	7,32 D	15.971,81 C
08/03/2018	080318	COB TARVS	2,44 D	15.969,37 C
08/03/2018	080318	COB TARVS	14,64 D	15.954,73 C
08/03/2018	080318	COB TARVS	107,36 D	15.847,37 C
08/03/2018	080318	COB TARVS	4,88 D	15.842,49 C
08/03/2018	080318	COB TARVS	63,44 D	15.779,05 C
09/03/2018	070318	COB COMPE	3.569,80 C	19.348,85 C
09/03/2018	070318	COB AUTOAT	251,65 C	19.600,50 C
09/03/2018	070318	COB INTERN	391,71 C	19.992,21 C
09/03/2018	070318	COB C BANC	704,18 C	20.696,39 C
09/03/2018	070318	COB LOT DH	4.573,03 C	25.269,42 C
09/03/2018	070318	COB AGN DH	319,46 C	25.588,88 C
09/03/2018	090318	COB TARVS	7,32 D	25.581,56 C
09/03/2018	090318	COB TARVS	7,32 D	25.574,24 C
09/03/2018	090318	COB TARVS	12,20 D	25.562,04 C
09/03/2018	090318	COB TARVS	90,28 D	25.471,76 C
09/03/2018	090318	COB TARVS	7,32 D	25.464,44 C
09/03/2018	090318	COB TARVS	58,56 D	25.405,88 C
09/03/2018	090318	COB TARVS	0,18 D	25.405,70 C
12/03/2018	080318	COB AUTOAT	759,54 C	26.165,24 C
12/03/2018	080318	COB INTERN	200,74 C	26.365,98 C
12/03/2018	080318	COB C BANC	345,51 C	26.711,49 C
12/03/2018	080318	COB LOT DH	6.068,16 C	32.779,65 C
12/03/2018	080318	COB AGN DH	806,10 C	33.585,75 C
12/03/2018	080318	COB COMPE	1.973,70 C	35.559,45 C
12/03/2018	120318	COB TARVS	9,76 D	35.549,69 C
12/03/2018	120318	COB TARVS	2,44 D	35.547,25 C
12/03/2018	120318	COB TARVS	4,88 D	35.542,37 C
12/03/2018	120318	COB TARVS	129,32 D	35.413,05 C
12/03/2018	120318	COB TARVS	12,20 D	35.400,85 C
12/03/2018	120318	COB TARVS	46,36 D	35.354,49 C
12/03/2018	120318	COB TARVS	2,79 D	35.351,70 C
13/03/2018	090318	COB COMPE	3.481,12 C	38.832,82 C
13/03/2018	090318	COB AUTOAT	1.269,83 C	40.102,65 C
13/03/2018	090318	COB INTERN	89,82 C	40.192,47 C
13/03/2018	090318	COB C BANC	318,42 C	40.510,89 C
13/03/2018	090318	COB LOT DH	6.205,26 C	46.716,15 C
13/03/2018	090318	COB AGN DH	57,91 C	46.774,06 C
13/03/2018	002394	DP DINH AG	468,00 C	47.242,06 C

[Handwritten signatures]

[Handwritten signature]



13/03/2018	130318	COB TARSV	19,52 D	47.222,54 C
13/03/2018	130318	COB TARSV	4,88 D	47.217,66 C
13/03/2018	130318	COB TARSV	7,32 D	47.210,34 C
13/03/2018	130318	COB TARSV	114,68 D	47.095,66 C
13/03/2018	130318	COB TARSV	4,88 D	47.090,78 C
13/03/2018	130318	COB TARSV	61,00 D	47.029,78 C
13/03/2018	130318	COB TARSV	0,18 D	47.029,60 C
14/03/2018	120318	COB LOT DH	7.972,98 C	55.002,58 C
14/03/2018	120318	COB AUTOAT	2.369,67 C	57.372,25 C
14/03/2018	120318	COB INTERN	995,61 C	58.367,86 C
14/03/2018	120318	COB C BANC	345,51 C	58.713,37 C
14/03/2018	120318	COB AGN DH	345,51 C	59.058,88 C
14/03/2018	120318	COB COMPE	5.860,43 C	64.919,31 C
14/03/2018	140318	COB TARSV	51,24 D	64.868,07 C
14/03/2018	140318	COB TARSV	17,08 D	64.850,99 C
14/03/2018	140318	COB TARSV	4,88 D	64.846,11 C
14/03/2018	140318	COB TARSV	175,68 D	64.670,43 C
14/03/2018	140318	COB TARSV	4,88 D	64.665,55 C
14/03/2018	140318	COB TARSV	112,24 D	64.553,31 C
15/03/2018	130318	COB LOT DH	8.699,68 C	73.252,99 C
15/03/2018	130318	COB AUTOAT	545,52 C	73.798,51 C
15/03/2018	130318	COB INTERN	534,89 C	74.333,40 C
15/03/2018	130318	COB C BANC	353,31 C	74.686,71 C
15/03/2018	130318	COB AGN DH	399,09 C	75.085,80 C
15/03/2018	130318	COB COMPE	4.008,45 C	79.094,25 C
15/03/2018	000143	AP CDB FLX	20.000,00 D	59.094,25 C
15/03/2018	335456	TEV MESM T	50.000,00 D	9.094,25 C
15/03/2018	150318	COB TARSV	7,32 D	9.086,93 C
15/03/2018	150318	COB TARSV	9,76 D	9.077,17 C
15/03/2018	150318	COB TARSV	9,76 D	9.067,41 C
15/03/2018	150318	COB TARSV	134,20 D	8.933,21 C
15/03/2018	150318	COB TARSV	9,76 D	8.923,45 C
15/03/2018	150318	COB TARSV	61,00 D	8.862,45 C
16/03/2018	140318	COB AGN DH	718,03 C	9.580,48 C
16/03/2018	140318	COB AUTOAT	1.822,97 C	11.403,45 C
16/03/2018	140318	COB INTERN	484,25 C	11.887,70 C
16/03/2018	140318	COB C BANC	1.432,88 C	13.320,58 C
16/03/2018	140318	COB LOT DH	7.566,85 C	20.887,43 C
16/03/2018	140318	COB COMPE	857,78 C	21.745,21 C
16/03/2018	160318	COB TARSV	14,64 D	21.730,57 C



16/03/2018	160318	COB TARSV	7,32 D	21.723,25 C
16/03/2018	160318	COB TARSV	24,40 D	21.698,85 C
16/03/2018	160318	COB TARSV	131,76 D	21.567,09 C
16/03/2018	160318	COB TARSV	9,76 D	21.557,33 C
16/03/2018	160318	COB TARSV	21,96 D	21.535,37 C
19/03/2018	150318	COB COMPE	1.763,58 C	23.298,95 C
19/03/2018	150318	COB AUTOAT	1.138,50 C	24.437,45 C
19/03/2018	150318	COB INTERN	531,44 C	24.968,89 C
19/03/2018	150318	COB C BANC	1.031,95 C	26.000,84 C
19/03/2018	150318	COB LOT DH	6.505,98 C	32.506,82 C
19/03/2018	150318	COB AGN DH	57,03 C	32.563,85 C
19/03/2018	190318	COB TARSV	21,96 D	32.541,89 C
19/03/2018	190318	COB TARSV	9,76 D	32.532,13 C
19/03/2018	190318	COB TARSV	19,52 D	32.512,61 C
19/03/2018	190318	COB TARSV	134,20 D	32.378,41 C
19/03/2018	190318	COB TARSV	2,44 D	32.375,97 C
19/03/2018	190318	COB TARSV	31,72 D	32.344,25 C
19/03/2018	190318	COB TARSV	1,26 D	32.342,99 C
20/03/2018	160318	COB AUTOAT	1.184,76 C	33.527,75 C
20/03/2018	160318	COB INTERN	497,82 C	34.025,57 C
20/03/2018	160318	COB C BANC	289,54 C	34.315,11 C
20/03/2018	160318	COB LOT DH	7.054,81 C	41.369,92 C
20/03/2018	160318	COB COMPE	2.540,15 C	43.910,07 C
20/03/2018	200318	COB TARSV	17,08 D	43.892,99 C
20/03/2018	200318	COB TARSV	7,32 D	43.885,67 C
20/03/2018	200318	COB TARSV	4,88 D	43.880,79 C
20/03/2018	200318	COB TARSV	134,20 D	43.746,59 C
20/03/2018	200318	COB TARSV	39,04 D	43.707,55 C
21/03/2018	190318	COB COMPE	2.526,03 C	46.233,58 C
21/03/2018	190318	COB AUTOAT	619,35 C	46.852,93 C
21/03/2018	190318	COB INTERN	283,82 C	47.136,75 C
21/03/2018	190318	COB C BANC	1.262,39 C	48.399,14 C
21/03/2018	190318	COB LOT DH	6.271,99 C	54.671,13 C
21/03/2018	190318	COB AGN DH	260,58 C	54.931,71 C
21/03/2018	210318	COB TARSV	12,20 D	54.919,51 C
21/03/2018	210318	COB TARSV	7,32 D	54.912,19 C
21/03/2018	210318	COB TARSV	24,40 D	54.887,79 C
21/03/2018	210318	COB TARSV	126,88 D	54.760,91 C
21/03/2018	210318	COB TARSV	4,88 D	54.756,03 C
21/03/2018	210318	COB TARSV	36,60 D	54.719,43 C

Handwritten signature in blue ink.

Handwritten signature in blue ink.



21/03/2018	210318	COB TARSV	0,09 D	54.719,34 C
22/03/2018	200318	COB AUTOAT	730,19 C	55.449,53 C
22/03/2018	200318	COB INTERN	462,44 C	55.911,97 C
22/03/2018	200318	COB C BANC	353,88 C	56.265,85 C
22/03/2018	200318	COB LOT DH	10.066,35 C	66.332,20 C
22/03/2018	200318	COB COMPE	2.710,12 C	69.042,32 C
22/03/2018	220318	COB TARSV	12,20 D	69.030,12 C
22/03/2018	220318	COB TARSV	4,88 D	69.025,24 C
22/03/2018	220318	COB TARSV	9,76 D	69.015,48 C
22/03/2018	220318	COB TARSV	153,72 D	68.861,76 C
22/03/2018	220318	COB TARSV	41,48 D	68.820,28 C
22/03/2018	220318	COB TARSV	1,08 D	68.819,20 C
23/03/2018	210318	COB COMPE	1.727,95 C	70.547,15 C
23/03/2018	210318	COB AUTOAT	336,85 C	70.884,00 C
23/03/2018	210318	COB INTERN	305,87 C	71.189,87 C
23/03/2018	210318	COB C BANC	550,12 C	71.739,99 C
23/03/2018	210318	COB LOT DH	5.872,95 C	77.612,94 C
23/03/2018	210318	COB AGN DH	461,32 C	78.074,26 C
23/03/2018	275971	TEV MESM T	75.000,00 D	3.074,26 C
23/03/2018	230318	COB TARSV	7,32 D	3.066,94 C
23/03/2018	230318	COB TARSV	7,32 D	3.059,62 C
23/03/2018	230318	COB TARSV	9,76 D	3.049,86 C
23/03/2018	230318	COB TARSV	97,60 D	2.952,26 C
23/03/2018	230318	COB TARSV	7,32 D	2.944,94 C
23/03/2018	230318	COB TARSV	36,60 D	2.908,34 C
23/03/2018	230318	COB TARSV	0,72 D	2.907,62 C
26/03/2018	220318	COB INTERN	709,97 C	3.617,59 C
26/03/2018	220318	COB C BANC	477,21 C	4.094,80 C
26/03/2018	220318	COB LOT DH	5.087,84 C	9.182,64 C
26/03/2018	220318	COB AGN DH	589,40 C	9.772,04 C
26/03/2018	220318	COB COMPE	3.399,48 C	13.171,52 C
26/03/2018	220318	COB AUTOAT	831,53 C	14.003,05 C
26/03/2018	260318	COB TARSV	14,64 D	13.988,41 C
26/03/2018	260318	COB TARSV	17,08 D	13.971,33 C
26/03/2018	260318	COB TARSV	9,76 D	13.961,57 C
26/03/2018	260318	COB TARSV	114,68 D	13.846,89 C
26/03/2018	260318	COB TARSV	7,32 D	13.839,57 C
26/03/2018	260318	COB TARSV	36,60 D	13.802,97 C
26/03/2018	260318	COB TARSV	0,18 D	13.802,79 C
27/03/2018	230318	COB INTERN	665,22 C	14.468,01 C

Handwritten initials 'D' and 'S' in blue ink.

Handwritten signature in blue ink.



27/03/2018	230318	COB LOT DH	6.419,03 C	20.887,04 C
27/03/2018	230318	COB AGN DH	1.101,82 C	21.988,86 C
27/03/2018	230318	COB COMPE	2.296,13 C	24.284,99 C
27/03/2018	230318	COB AUTOAT	562,37 C	24.847,36 C
27/03/2018	230318	COB C BANC	490,28 C	25.337,64 C
27/03/2018	270318	COB TARVS	12,20 D	25.325,44 C
27/03/2018	270318	COB TARVS	17,08 D	25.308,36 C
27/03/2018	270318	COB TARVS	7,32 D	25.301,04 C
27/03/2018	270318	COB TARVS	114,68 D	25.186,36 C
27/03/2018	270318	COB TARVS	14,64 D	25.171,72 C
27/03/2018	270318	COB TARVS	46,36 D	25.125,36 C
27/03/2018	270318	COB TARVS	0,36 D	25.125,00 C
28/03/2018	260318	COB AUTOAT	3.067,17 C	28.192,17 C
28/03/2018	260318	COB INTERN	880,69 C	29.072,86 C
28/03/2018	260318	COB C BANC	1.358,07 C	30.430,93 C
28/03/2018	260318	COB LOT DH	12.720,99 C	43.151,92 C
28/03/2018	260318	COB AGN DH	673,13 C	43.825,05 C
28/03/2018	260318	COB COMPE	6.435,67 C	50.260,72 C
28/03/2018	280318	COB TARVS	43,92 D	50.216,80 C
28/03/2018	280318	COB TARVS	9,76 D	50.207,04 C
28/03/2018	280318	COB TARVS	19,52 D	50.187,52 C
28/03/2018	280318	COB TARVS	224,48 D	49.963,04 C
28/03/2018	280318	COB TARVS	9,76 D	49.953,28 C
28/03/2018	280318	COB TARVS	87,84 D	49.865,44 C
28/03/2018	280318	COB TARVS	0,09 D	49.865,35 C
29/03/2018	270318	COB AUTOAT	1.410,65 C	51.276,00 C
29/03/2018	270318	COB INTERN	483,75 C	51.759,75 C
29/03/2018	270318	COB C BANC	1.445,02 C	53.204,77 C
29/03/2018	270318	COB LOT DH	13.387,36 C	66.592,13 C
29/03/2018	270318	COB AGN DH	1.580,91 C	68.173,04 C
29/03/2018	270318	COB COMPE	5.283,84 C	73.456,88 C
29/03/2018	058471	TEV MESM T	40.000,00 D	33.456,88 C
29/03/2018	290318	COB TARVS	21,96 D	33.434,92 C
29/03/2018	290318	COB TARVS	14,64 D	33.420,28 C
29/03/2018	290318	COB TARVS	21,96 D	33.398,32 C
29/03/2018	290318	COB TARVS	217,16 D	33.181,16 C
29/03/2018	290318	COB TARVS	17,08 D	33.164,08 C
29/03/2018	290318	COB TARVS	95,16 D	33.068,92 C

[Handwritten signature]

Lançamentos do Dia

[Handwritten signature]



Data Mov.	Nr. Doc.	Histórico	Valor
12/04/2018	121358	TEV MESM T	40.000,00 D

30.150,39 C

SAC CAIXA: 0800 726 0101
Pessoas com deficiência auditiva: 0800 726 2492
Ouvidoria: 0800 725 7474
Help Desk CAIXA: 0800 726 0104

A handwritten signature in blue ink, consisting of a stylized 'A' followed by a flourish.

A handwritten signature in blue ink, consisting of a stylized 'M' followed by a flourish.



CAIXA

INFORMATIVO MENSAL CDB/RDB CAIXA

Agência 2393 - TOMAS ESPINDOLA, AL	Conta 2393 . 006 . 00000004 - 6	Folha 00001/00004	Mês JANEIRO /2018
Nome CONSELHO REGIONAL DE ENFERMAGEM DE ALAGO	CPF/CNPJ 04.768.671/0001-58	Posição 31/01/2018	
CNPJ CAIXA 00.360.305/0001-04	Endereço SBS Quadra 04 Lote 03/04 Brasília DF CEP 70092-900		

TOTAL

Valor Base em 31/01/2018 2.050.120,84	Rend. Bruto Acumulado 144.471,79	Prov. IR + IOF Acumulado 0,00	Rend. líquido acumulado 144.471,79	Rend. bruto MÊS 11.477,02	Rend. líquido MÊS 11.477,02	Saldo líquido em 31/01/2018 2.194.592,63
---	--	-------------------------------------	--	------------------------------	--------------------------------	--

No. Nota 20170127 000167	Modalidade CDB FLEX EMPRESARIAL		Permite resgate antecipado SIM		
Data Aplicação 27/01/2017	Data vencimento 30/12/2021	Valor base 190.221,58	Taxa Atual 98,5000 % CDI	Taxa Final 98,5000 % CDI	
Rend bruto acum 17.805,29	Provisão IR 0,00	Rend líquido acum 17.805,29	Rend bruto MÊS 1.188,52	Rend líquido MÊS 1.188,52	Saldo em 29/12/2017 206.838,35
%Rend brut acum 9,3602 %	Provisão IOF 0,00	%Rend liq acum 9,3602 %	%Rend bruto MÊS 0,5746 %	%Rend líquido MÊS 0,5746 %	Saldo em 31/01/2018 208.026,87

No. Nota 20170206 000535	Modalidade CDB FLEX EMPRESARIAL		Permite resgate antecipado SIM		
Data Aplicação 06/02/2017	Data vencimento 07/01/2022	Valor base 350.000,00	Taxa Atual 97,0000 % CDI	Taxa Final 97,0000 % CDI	
Rend bruto acum 31.171,89	Provisão IR 0,00	Rend líquido acum 31.171,89	Rend bruto MÊS 2.144,68	Rend líquido MÊS 2.144,68	Saldo em 29/12/2017 379.027,21
%Rend brut acum 8,9062 %	Provisão IOF 0,00	%Rend liq acum 8,9062 %	%Rend bruto MÊS 0,5658 %	%Rend líquido MÊS 0,5658 %	Saldo em 31/01/2018 381.171,89

No. Nota 20170220 000318	Modalidade CDB FLEX EMPRESARIAL		Permite resgate antecipado SIM		
Data Aplicação 20/02/2017	Data vencimento 25/01/2022	Valor base 50.000,00	Taxa Atual 97,0000 % CDI	Taxa Final 97,0000 % CDI	
Rend bruto acum 4.199,77	Provisão IR 0,00	Rend líquido acum 4.199,77	Rend bruto MÊS 304,96	Rend líquido MÊS 304,96	Saldo em 29/12/2017 53.894,81
%Rend brut acum 8,3995 %	Provisão IOF 0,00	%Rend liq acum 8,3995 %	%Rend bruto MÊS 0,5658 %	%Rend líquido MÊS 0,5658 %	Saldo em 31/01/2018 54.199,77

Resgates Efetivados no mês

Dia	Nº Nota	Nº Nota de Resgate	Valor Base	Rendimentos	IOF	IRRF	Resgate Líquido
-----	---------	--------------------	------------	-------------	-----	------	-----------------

Observação

O saldo líquido da Nota é composto pelo valor Base + Rendimento Bruto Acumulado deduzido da Provisão de IR e IOF do mês do extrato.
O Rendimento Líquido é somente informativo, não compõe o saldo.
Rend. bruto do mês = Rend Bruto Acum. + Rend. dos Resgates - Rend Bruto Acum do mês anter.
SAC CAIXA: 0800 726 0101 e 0800 726 2492 (Pessoas com deficiência auditiva ou de fala)
De olho na Qualidade (exclusivo Minha Casa, Minha Vida): 0800 726 6268
Ouvidoria: 0800 725 7474
caixa.gov.br

CAIXA, AQUI O SEU FUTURO ACONTECE!



INFORMATIVO MENSAL CDB/RDB CAIXA

Agência 2393 - TOMAS ESPINDOLA, AL	Conta 2393 . 006 . 00000004 - 6	Folha 00002/00004	Mês JANEIRO /2018
Nome CONSELHO REGIONAL DE ENFERMAGEM DE ALAGO	CPF/CNPJ 04.768.671/0001-58	Posição 31/01/2018	
CNPJ CAIXA 00.360.305/0001-04	Endereço SBS Quadra 04 Lote 03/04 Brasília DF CEP 70092-900		

TOTAL

Valor Base em 31/01/2018 2.050.120,84	Rend. Bruto Acumulado 144.471,79	Prov. IR + IOF Acumulado 0,00	Rend. líquido acumulado 144.471,79	Rend. bruto MÊS 11.477,02	Rend. líquido MÊS 11.477,02	Saldo líquido em 31/01/2018 2.194.592,63
---	--	-------------------------------------	--	------------------------------	--------------------------------	--

No. Nota 20170224 000603	Modalidade CDB FLEX EMPRESARIAL		Permite resgate antecipado SIM			
Data Aplicação 24/02/2017	Data vencimento 28/01/2022	Valor base 200.000,00	Taxa Atual 97,0000 % CDI	Taxa Final 97,0000 % CDI		

Rend bruto acum 16.400,57	Provisão IR 0,00	Rend líquido acum 16.400,57	Rend bruto MÊS 1.217,58	Rend líquido MÊS 1.217,58	Saldo em 29/12/2017 215.182,99
%Rend brut acum 8,2002 %	Provisão IOF 0,00	%Rend liq acum 8,2002 %	%Rend bruto MÊS 0,5658 %	%Rend líquido MÊS 0,5658 %	Saldo em 31/01/2018 216.400,57

No. Nota 20170313 000559	Modalidade CDB FLEX EMPRESARIAL		Permite resgate antecipado SIM			
Data Aplicação 13/03/2017	Data vencimento 15/02/2022	Valor base 500.000,00	Taxa Atual 97,0000 % CDI	Taxa Final 97,0000 % CDI		

Rend bruto acum 38.860,02	Provisão IR 0,00	Rend líquido acum 38.860,02	Rend bruto MÊS 3.031,92	Rend líquido MÊS 3.031,92	Saldo em 29/12/2017 535.828,10
%Rend brut acum 7,7720 %	Provisão IOF 0,00	%Rend liq acum 7,7720 %	%Rend bruto MÊS 0,5658 %	%Rend líquido MÊS 0,5658 %	Saldo em 31/01/2018 538.860,02

No. Nota 20170322 000736	Modalidade CDB FLEX EMPRESARIAL		Permite resgate antecipado SIM			
Data Aplicação 22/03/2017	Data vencimento 24/02/2022	Valor base 60.000,00	Taxa Atual 97,0000 % CDI	Taxa Final 97,0000 % CDI		

Rend bruto acum 4.464,03	Provisão IR 0,00	Rend líquido acum 4.464,03	Rend bruto MÊS 362,71	Rend líquido MÊS 362,71	Saldo em 29/12/2017 64.101,32
%Rend brut acum 7,4400 %	Provisão IOF 0,00	%Rend liq acum 7,4400 %	%Rend bruto MÊS 0,5658 %	%Rend líquido MÊS 0,5658 %	Saldo em 31/01/2018 64.464,03

Resgates Efetivados no mês

Dia	Nº Nota	Nº Nota de Resgate	Valor Base	Rendimentos	IOF	IRRF	Resgate Líquido
-----	---------	--------------------	------------	-------------	-----	------	-----------------

Observação

O saldo líquido da Nota é composto pelo valor Base + Rendimento Bruto Acumulado deduzido da Provisão de IR e IOF do mês do extrato.
O Rendimento Líquido é somente informativo, não compõe o saldo.
Rend. bruto do mês = Rend Bruto Acum. + Rend. dos Resgates - Rend Bruto Acum do mês anter.
SAC CAIXA: 0800 726 0101 e 0800 726 2492 (Pessoas com deficiência auditiva ou de fala)
De olho na Qualidade (exclusivo Minha Casa, Minha Vida): 0800 726 6268
Ouvidoria: 0800 725 7474
caixa.gov.br

CAIXA, AQUI O SEU FUTURO ACONTECE!



INFORMATIVO MENSAL CDB/RDB CAIXA

Agência 2393 - TOMAS ESPINDOLA, AL	Conta 2393 . 006 . 00000004 - 6	Folha 00003/00004	Mês JANEIRO /2018
Nome CONSELHO REGIONAL DE ENFERMAGEM DE ALAGO	CPF/CNPJ 04.768.671/0001-58	Posição 31/01/2018	
CNPJ CAIXA 00.360.305/0001-04	Endereço SBS Quadra 04 Lote 03/04 Brasília DF CEP 70092-900		

TOTAL

Valor Base em 31/01/2018 2.050.120,84	Rend. Bruto Acumulado 144.471,79	Prov. IR + IOF Acumulado 0,00	Rend. líquido acumulado 144.471,79	Rend. bruto MÊS 11.477,02	Rend. líquido MÊS 11.477,02	Saldo líquido em 31/01/2018 2.194.592,63
--	---	--	---	-------------------------------------	---------------------------------------	---

No. Nota 20170331 000613	Modalidade CDB FLEX EMPRESARIAL		Permite resgate antecipado SIM			
Data Aplicação 31/03/2017	Data vencimento 04/03/2022	Valor base 70.000,00	Taxa Atual 97,0000 %	Taxa Final 97,0000 %		
Rend bruto acum 4.976,40	Provisão IR 0,00	Rend líquido acum 4.976,40	Rend bruto MÊS 421,86	Rend líquido MÊS 421,86	Saldo em 29/12/2017 74.554,54	
%Rend brut acum 7,1091 %	Provisão IOF 0,00	%Rend líq acum 7,1091 %	%Rend bruto MÊS 0,5658 %	%Rend líquido MÊS 0,5658 %	Saldo em 31/01/2018 74.976,40	

No. Nota 20170419 000185	Modalidade CDB FLEX EMPRESARIAL		Permite resgate antecipado SIM			
Data Aplicação 19/04/2017	Data vencimento 19/04/2021	Valor base 399.899,26	Taxa Atual 96,5000 %	Taxa Final 96,5000 %		
Rend bruto acum 26.074,84	Provisão IR 0,00	Rend líquido acum 26.074,84	Rend bruto MÊS 2.384,45	Rend líquido MÊS 2.384,45	Saldo em 29/12/2017 423.589,65	
%Rend brut acum 6,5203 %	Provisão IOF 0,00	%Rend líq acum 6,5203 %	%Rend bruto MÊS 0,5629 %	%Rend líquido MÊS 0,5629 %	Saldo em 31/01/2018 425.974,10	

No. Nota 20171211 000389	Modalidade CDB FLEX EMPRESARIAL		Permite resgate antecipado SIM			
Data Aplicação 11/12/2017	Data vencimento 04/03/2022	Valor base 30.000,00	Taxa Atual 95,5000 %	Taxa Final 95,5000 %		
Rend bruto acum 266,31	Provisão IR 0,00	Rend líquido acum 266,31	Rend bruto MÊS 167,67	Rend líquido MÊS 167,67	Saldo em 29/12/2017 30.098,64	
%Rend brut acum 0,8877 %	Provisão IOF 0,00	%Rend líq acum 0,8877 %	%Rend bruto MÊS 0,5570 %	%Rend líquido MÊS 0,5570 %	Saldo em 31/01/2018 30.266,31	

Resgates Efetivados no mês

Dia	Nº Nota	Nº Nota de Resgate	Valor Base	Rendimentos	IOF	IRRF	Resgate Líquido
-----	---------	--------------------	------------	-------------	-----	------	-----------------

Observação

O saldo líquido da Nota é composto pelo valor Base + Rendimento Bruto Acumulado deduzido da Provisão de IR e IOF do mês do extrato.
O Rendimento Líquido é somente informativo, não compõe o saldo.
Rend. bruto do mês = Rend Bruto Acum. + Rend. dos Resgates - Rend Bruto Acum do mês anter.
SAC CAIXA: 0800 726 0101 e 0800 726 2492 (Pessoas com deficiência auditiva ou de fala)
De olho na Qualidade (exclusivo Minha Casa, Minha Vida): 0800 726 6268
Ouvidoria: 0800 725 7474
caixa.gov.br

CAIXA, AQUI O SEU FUTURO ACONTECE!



INFORMATIVO MENSAL CDB/RDB CAIXA

Agência 2393 - TOMAS ESPINDOLA, AL	Conta 2393 . 006 . 00000004 - 6	Folha 00004/00004	Mês JANEIRO /2018
Nome CONSELHO REGIONAL DE ENFERMAGEM DE ALAGO	CPF/CNPJ 04.768.671/0001-58	Posição 31/01/2018	
CNPJ CAIXA 00.360.305/0001-04	Endereço SBS Quadra 04 Lote 03/04 Brasília DF CEP 70092-900		

TOTAL

Valor Base em 31/01/2018 2.050.120,84	Rend. Bruto Acumulado 144.471,79	Prov. IR + IOF Acumulado 0,00	Rend. líquido acumulado 144.471,79	Rend. bruto MÊS 11.477,02	Rend. líquido MÊS 11.477,02	Saldo líquido em 31/01/2018 2.194.592,63
---	--	-------------------------------------	--	------------------------------	--------------------------------	--

No. Nota 20180124 000022	Modalidade CDB FLEX EMPRESARIAL		Permite resgate antecipado SIM			
Data Aplicação 24/01/2018	Data vencimento 25/01/2021	Valor base 200.000,00	Taxa Atual 95,5000 % CDI	Taxa Final 95,5000 % CDI		
Rend bruto acum 252,67	Provisão IR 0,00	Rend líquido acum 252,67	Rend bruto MÊS 252,67	Rend líquido MÊS 252,67	Saldo em 29/12/2017 0,00	
%Rend brut acum 0,1263 %	Provisão IOF 0,00	%Rend líq acum 0,1263 %	%Rend bruto MÊS 0,1263 %	%Rend líquido MÊS 0,1263 %	Saldo em 31/01/2018 200.252,67	

Resgates Efetivados no mês

Dia	Nº Nota	Nº Nota de Resgate	Valor Base	Rendimentos	IOF	IRRF	Resgate Líquido
-----	---------	--------------------	------------	-------------	-----	------	-----------------

Observação

O saldo líquido da Nota é composto pelo valor Base + Rendimento Bruto Acumulado deduzido da Provisão de IR e IOF do mês do extrato.
O Rendimento Líquido é somente informativo, não compõe o saldo.
Rend. bruto do mês = Rend Bruto Acum. + Rend. dos Resgates - Rend Bruto Acum do mês anter.
SAC CAIXA: 0800 726 0101 e 0800 726 2492 (Pessoas com deficiência auditiva ou de fala)
De olho na Qualidade (exclusivo Minha Casa, Minha Vida): 0800 726 6268
Ouvidoria: 0800 725 7474
caixa.gov.br

CAIXA, AQUI O SEU FUTURO ACONTECE!



CAIXA

INFORMATIVO MENSAL CDB/RDB CAIXA

Agência 2393 - TOMAS ESPINDOLA, AL	Conta 2393 . 006 . 00000004 - 6	Folha 00001/00005	Mês FEVEREIRO /2018
Nome CONSELHO REGIONAL DE ENFERMAGEM DE ALAGO	CPF/CNPJ 04.768.671/0001-58	Posição 28/02/2018	
CNPJ CAIXA 00.360.305/0001-04	Endereço SBS Quadra 04 Lote 03/04 Brasília DF CEP 70092-900		

TOTAL

Valor Base em 28/02/2018 2.300.413,92	Rend. Bruto Acumulado 155.337,81	Prov. IR + IOF Acumulado 0,00	Rend. líquido acumulado 155.337,81	Rend. bruto MÊS 11.159,10	Rend. líquido MÊS 11.159,10	Saldo líquido em 28/02/2018 2.455.751,73
---	--	-------------------------------------	--	------------------------------	--------------------------------	--

No. Nota 20170127 000167	Modalidade CDB FLEX EMPRESARIAL		Permite resgate antecipado SIM			
Data Aplicação 27/01/2017	Data vencimento 30/12/2021	Valor base 190.221,58	Taxa Atual 98,5000 % CDI	Taxa Final 98,5000 % CDI		
Rend bruto acum 18.759,84	Provisão IR 0,00	Rend líquido acum 18.759,84	Rend bruto MÊS 954,55	Rend líquido MÊS 954,55	Saldo em 31/01/2018 208.026,87	
%Rend brut acum 9,8620 %	Provisão IOF 0,00	%Rend líq acum 9,8620 %	%Rend bruto MÊS 0,4588 %	%Rend líquido MÊS 0,4588 %	Saldo em 28/02/2018 208.981,42	

No. Nota 20170206 000535	Modalidade CDB FLEX EMPRESARIAL		Permite resgate antecipado SIM			
Data Aplicação 06/02/2017	Data vencimento 07/01/2022	Valor base 350.000,00	Taxa Atual 97,0000 % CDI	Taxa Final 97,0000 % CDI		
Rend bruto acum 32.894,25	Provisão IR 0,00	Rend líquido acum 32.894,25	Rend bruto MÊS 1.722,36	Rend líquido MÊS 1.722,36	Saldo em 31/01/2018 381.171,89	
%Rend brut acum 9,3983 %	Provisão IOF 0,00	%Rend líq acum 9,3983 %	%Rend bruto MÊS 0,4518 %	%Rend líquido MÊS 0,4518 %	Saldo em 28/02/2018 382.894,25	

No. Nota 20170220 000318	Modalidade CDB FLEX EMPRESARIAL		Permite resgate antecipado SIM			
Data Aplicação 20/02/2017	Data vencimento 25/01/2022	Valor base 50.000,00	Taxa Atual 97,0000 % CDI	Taxa Final 97,0000 % CDI		
Rend bruto acum 4.444,68	Provisão IR 0,00	Rend líquido acum 4.444,68	Rend bruto MÊS 244,91	Rend líquido MÊS 244,91	Saldo em 31/01/2018 54.199,77	
%Rend brut acum 8,8893 %	Provisão IOF 0,00	%Rend líq acum 8,8893 %	%Rend bruto MÊS 0,4518 %	%Rend líquido MÊS 0,4518 %	Saldo em 28/02/2018 54.444,68	

Resgates Efetivados no mês

Dia	Nº Nota	Nº Nota de Resgate	Valor Base	Rendimentos	IOF	IRRF	Resgate Líquido
Total			99.706,92	293,08	0,00	0,00	100.000,00

Observação

O saldo líquido da Nota é composto pelo valor Base + Rendimento Bruto Acumulado deduzido da Provisão de IR e IOF do mês do extrato.

O Rendimento Líquido é somente informativo, não compõe o saldo.

Rend. bruto do mês = Rend Bruto Acum. + Rend. dos Resgates - Rend Bruto Acum do mês anter.

SAC CAIXA: 0800 726 0101 e 0800 726 2492 (Pessoas com deficiência auditiva ou de fala)

De olho na Qualidade (exclusivo Minha Casa, Minha Vida): 0800 726 6268

Ouvidoria: 0800 725 7474

caixa.gov.br

CAIXA, AQUI O SEU FUTURO ACONTECE!



INFORMATIVO MENSAL CDB/RDB CAIXA

Agência 2393 - TOMAS ESPINDOLA, AL	Conta 2393 . 006 . 00000004 - 6	Folha 00002/00005	Mês FEVEREIRO /2018
Nome CONSELHO REGIONAL DE ENFERMAGEM DE ALAGO	CPF/CNPJ 04.768.671/0001-58	Posição 28/02/2018	
CNPJ CAIXA 00.360.305/0001-04	Endereço SBS Quadra 04 Lote 03/04 Brasília DF CEP 70092-900		

TOTAL

Valor Base em 28/02/2018 2.300.413,92	Rend. Bruto Acumulado 155.337,81	Prov. IR + IOF Acumulado 0,00	Rend. líquido acumulado 155.337,81	Rend. bruto MÊS 11.159,10	Rend. líquido MÊS 11.159,10	Saldo líquido em 28/02/2018 2.455.751,73
---	--	-------------------------------------	--	------------------------------	--------------------------------	--

No. Nota 20170224 000603	Modalidade CDB FLEX EMPRESARIAL		Permite resgate antecipado SIM			
Data Aplicação 24/02/2017	Data vencimento 28/01/2022	Valor base 200.000,00	Taxa Atual 97,0000 % CDI	Taxa Final 97,0000 % CDI		
Rend bruto acum 17.378,40	Provisão IR 0,00	Rend líquido acum 17.378,40	Rend bruto MÊS 977,83	Rend líquido MÊS 977,83	Saldo em 31/01/2018 216.400,57	
%Rend brut acum 8,6892 %	Provisão IOF 0,00	%Rend líq acum 8,6892 %	%Rend bruto MÊS 0,4518 %	%Rend líquido MÊS 0,4518 %	Saldo em 28/02/2018 217.378,40	

No. Nota 20170313 000559	Modalidade CDB FLEX EMPRESARIAL		Permite resgate antecipado SIM			
Data Aplicação 13/03/2017	Data vencimento 15/02/2022	Valor base 500.000,00	Taxa Atual 97,0000 % CDI	Taxa Final 97,0000 % CDI		
Rend bruto acum 41.294,91	Provisão IR 0,00	Rend líquido acum 41.294,91	Rend bruto MÊS 2.434,89	Rend líquido MÊS 2.434,89	Saldo em 31/01/2018 538.860,02	
%Rend brut acum 8,2589 %	Provisão IOF 0,00	%Rend líq acum 8,2589 %	%Rend bruto MÊS 0,4518 %	%Rend líquido MÊS 0,4518 %	Saldo em 28/02/2018 541.294,91	

No. Nota 20170322 000736	Modalidade CDB FLEX EMPRESARIAL		Permite resgate antecipado SIM			
Data Aplicação 22/03/2017	Data vencimento 24/02/2022	Valor base 60.000,00	Taxa Atual 97,0000 % CDI	Taxa Final 97,0000 % CDI		
Rend bruto acum 4.755,32	Provisão IR 0,00	Rend líquido acum 4.755,32	Rend bruto MÊS 291,29	Rend líquido MÊS 291,29	Saldo em 31/01/2018 64.464,03	
%Rend brut acum 7,9255 %	Provisão IOF 0,00	%Rend líq acum 7,9255 %	%Rend bruto MÊS 0,4518 %	%Rend líquido MÊS 0,4518 %	Saldo em 28/02/2018 64.755,32	

Resgates Efetivados no mês

Dia	Nº Nota	Nº Nota de Resgate	Valor Base	Rendimentos	IOF	IRRF	Resgate Líquido
Total			99.706,92	293,08	0,00	0,00	100.000,00

Observação

O saldo líquido da Nota é composto pelo valor Base + Rendimento Bruto Acumulado deduzido da Provisão de IR e IOF do mês do extrato.

O Rendimento Líquido é somente informativo, não compõe o saldo.

Rend. bruto do mês = Rend Bruto Acum. + Rend. dos Resgates - Rend Bruto Acum do mês anter.

SAC CAIXA: 0800 726 0101 e 0800 726 2492 (Pessoas com deficiência auditiva ou de fala)

De olho na Qualidade (exclusivo Minha Casa, Minha Vida): 0800 726 6268

Ouidoria:0800 725 7474

caixa.gov.br

CAIXA, AQUI O SEU FUTURO ACONTECE!



CAIXA

INFORMATIVO MENSAL CDB/RDB CAIXA

Agência 2393 - TOMAS ESPINDOLA, AL	Conta 2393 . 006 . 00000004 - 6	Folha 00003/00005	Mês FEVEREIRO /2018
Nome CONSELHO REGIONAL DE ENFERMAGEM DE ALAGO	CPF/CNPJ 04.768.671/0001-58	Posição 28/02/2018	
CNPJ CAIXA 00.360.305/0001-04	Endereço SBS Quadra 04 Lote 03/04 Brasília DF CEP 70092-900		

TOTAL

Valor Base em 28/02/2018 2.300.413,92	Rend. Bruto Acumulado 155.337,81	Prov. IR + IOF Acumulado 0,00	Rend. líquido acumulado 155.337,81	Rend. bruto MÊS 11.159,10	Rend. líquido MÊS 11.159,10	Saldo líquido em 28/02/2018 2.455.751,73
---	--	-------------------------------------	--	------------------------------	--------------------------------	--

No. Nota 20170331 000613	Modalidade CDB FLEX EMPRESARIAL	Permite resgate antecipado SIM	
Data Aplicação 31/03/2017	Data vencimento 04/03/2022	Valor base 70.000,00	Taxa Final 97,0000 % CDI

Rend bruto acum 5.315,18	Provisão IR 0,00	Rend líquido acum 5.315,18	Rend bruto MÊS 338,78	Rend líquido MÊS 338,78	Saldo em 31/01/2018 74.976,40
%Rend brut acum 7,5931 %	Provisão IOF 0,00	%Rend líq acum 7,5931 %	%Rend bruto MÊS 0,4518 %	%Rend líquido MÊS 0,4518 %	Saldo em 28/02/2018 75.315,18

No. Nota 20170419 000185	Modalidade CDB FLEX EMPRESARIAL	Permite resgate antecipado SIM	
Data Aplicação 19/04/2017	Data vencimento 19/04/2021	Valor base 399.899,26	Taxa Final 96,5000 % CDI

Rend bruto acum 27.989,69	Provisão IR 0,00	Rend líquido acum 27.989,69	Rend bruto MÊS 1.914,85	Rend líquido MÊS 1.914,85	Saldo em 31/01/2018 425.974,10
%Rend brut acum 6,9991 %	Provisão IOF 0,00	%Rend líq acum 6,9991 %	%Rend bruto MÊS 0,4495 %	%Rend líquido MÊS 0,4495 %	Saldo em 28/02/2018 427.888,95

No. Nota 20171211 000389	Modalidade CDB FLEX EMPRESARIAL	Permite resgate antecipado SIM	
Data Aplicação 11/12/2017	Data vencimento 04/03/2022	Valor base 30.000,00	Taxa Final 95,5000 % CDI

Rend bruto acum 400,95	Provisão IR 0,00	Rend líquido acum 400,95	Rend bruto MÊS 134,64	Rend líquido MÊS 134,64	Saldo em 31/01/2018 30.266,31
%Rend brut acum 1,3365 %	Provisão IOF 0,00	%Rend líq acum 1,3365 %	%Rend bruto MÊS 0,4448 %	%Rend líquido MÊS 0,4448 %	Saldo em 28/02/2018 30.400,95

Resgates Efetivados no mês

Dia	Nº Nota	Nº Nota de Resgate	Valor Base	Rendimentos	IOF	IRRF	Resgate Líquido
Total			99.706,92	293,08	0,00	0,00	100.000,00

Observação

O saldo líquido da Nota é composto pelo valor Base + Rendimento Bruto Acumulado deduzido da Provisão de IR e IOF do mês do extrato.

O Rendimento Líquido é somente informativo, não compõe o saldo.

Rend. bruto do mês = Rend Bruto Acum. + Rend. dos Resgates - Rend Bruto Acum do mês anter.

SAC CAIXA: 0800 726 0101 e 0800 726 2492 (Pessoas com deficiência auditiva ou de fala)

De olho na Qualidade (exclusivo Minha Casa, Minha Vida): 0800 726 6268

Ouvidoria: 0800 725 7474

caixa.gov.br

CAIXA, AQUI O SEU FUTURO ACONTECE!



INFORMATIVO MENSAL CDB/RDB CAIXA

Agência 2393 - TOMAS ESPINDOLA, AL	Conta 2393 . 006 . 00000004 - 6	Folha 00004/00005	Mês FEVEREIRO /2018
Nome CONSELHO REGIONAL DE ENFERMAGEM DE ALAGO	CPF/CNPJ 04.768.671/0001-58	Posição 28/02/2018	
CNPJ CAIXA 00.360.305/0001-04	Endereço SBS Quadra 04 Lote 03/04 Brasília DF CEP 70092-900		

TOTAL

Valor Base em 28/02/2018 2.300.413,92	Rend. Bruto Acumulado 155.337,81	Prov. IR + IOF Acumulado 0,00	Rend. líquido acumulado 155.337,81	Rend. bruto MÊS 11.159,10	Rend. líquido MÊS 11.159,10	Saldo líquido em 28/02/2018 2.455.751,73
---	--	-------------------------------------	--	------------------------------	--------------------------------	--

No. Nota 20180124 000022	Modalidade CDB FLEX EMPRESARIAL		Permite resgate antecipado SIM			
Data Aplicação 24/01/2018	Data vencimento 25/01/2021	Valor base 200.000,00	Taxa Atual 95,5000 % CDI	Taxa Final 95,5000 % CDI		
Rend bruto acum 1.143,50	Provisão IR 0,00	Rend líquido acum 1.143,50	Rend bruto MÊS 890,83	Rend líquido MÊS 890,83	Saldo em 31/01/2018 200.252,67	
%Rend brut acum 0,5717 %	Provisão IOF 0,00	%Rend líq acum 0,5717 %	%Rend bruto MÊS 0,4448 %	%Rend líquido MÊS 0,4448 %	Saldo em 28/02/2018 201.143,50	

No. Nota 20180202 000338	Modalidade CDB FLEX EMPRESARIAL		Permite resgate antecipado SIM			
Data Aplicação 02/02/2018	Data vencimento 02/02/2021	Valor base 150.000,00	Taxa Atual 95,5000 % CDI	Taxa Final 95,5000 % CDI		
Rend bruto acum 591,21	Provisão IR 0,00	Rend líquido acum 591,21	Rend bruto MÊS 591,21	Rend líquido MÊS 591,21	Saldo em 31/01/2018 0,00	
%Rend brut acum 0,3941 %	Provisão IOF 0,00	%Rend líq acum 0,3941 %	%Rend bruto MÊS 0,3941 %	%Rend líquido MÊS 0,3941 %	Saldo em 28/02/2018 150.591,21	

No. Nota 20180205 000279	Modalidade CDB FLEX EMPRESARIAL		Permite resgate antecipado SIM			
Data Aplicação 05/02/2018	Data vencimento 05/02/2021	Valor base 100.293,08	Taxa Atual 95,5000 % CDI	Taxa Final 95,5000 % CDI		
Rend bruto acum 369,88	Provisão IR 0,00	Rend líquido acum 369,88	Rend bruto MÊS 553,20	Rend líquido MÊS 553,20	Saldo em 31/01/2018 0,00	
%Rend brut acum 0,3687 %	Provisão IOF 0,00	%Rend líq acum 0,3687 %	%Rend bruto MÊS 0,3688 %	%Rend líquido MÊS 0,3688 %	Saldo em 28/02/2018 100.662,96	

Resgates Efetivados no mês

Dia	Nº Nota	Nº Nota de Resgate	Valor Base	Rendimentos	IOF	IRRF	Resgate Líquido
Total			99.706,92	293,08	0,00	0,00	100.000,00

Observação

O saldo líquido da Nota é composto pelo valor Base + Rendimento Bruto Acumulado deduzido da Provisão de IR e IOF do mês do extrato.
O Rendimento Líquido é somente informativo, não compõe o saldo.
Rend. bruto do mês = Rend Bruto Acum. + Rend. dos Resgates - Rend Bruto Acum do mês anter.
SAC CAIXA: 0800 726 0101 e 0800 726 2492 (Pessoas com deficiência auditiva ou de fala)
De olho na Qualidade (exclusivo Minha Casa, Minha Vida): 0800 726 6268
Ouvidoria:0800 725 7474
caixa.gov.br

CAIXA, AQUI O SEU FUTURO ACONTECE!



INFORMATIVO MENSAL CDB/RDB CAIXA

Agência 2393 - TOMAS ESPINDOLA, AL	Conta 2393 . 006 . 00000004 - 6	Folha 00005/00005	Mês FEVEREIRO /2018
Nome CONSELHO REGIONAL DE ENFERMAGEM DE ALAGO	CPF/CNPJ 04.768.671/0001-58	Posição 28/02/2018	
CNPJ CAIXA 00.360.305/0001-04	Endereço SBS Quadra 04 Lote 03/04 Brasília DF CEP 70092-900		

TOTAL

Valor Base em 28/02/2018 2.300.413,92	Rend. Bruto Acumulado 155.337,81	Prov. IR + IOF Acumulado 0,00	Rend. líquido acumulado 155.337,81	Rend. bruto MÊS 11.159,10	Rend. líquido MÊS 11.159,10	Saldo líquido em 28/02/2018 2.455.751,73
---	--	-------------------------------------	--	------------------------------	--------------------------------	--

No. Nota 20180215 000235	Modalidade CDB FLEX EMPRESARIAL	Permite resgate antecipado SIM	
Data Aplicação 15/02/2018	Data vencimento 15/02/2021	Valor base 0,00	Taxa Atual 95,5000 % CDI
			Taxa Final 95,5000 % CDI

Rend bruto acum 0,00	Provisão IR 0,00	Rend líquido acum 0,00	Rend bruto MÊS 109,76	Rend líquido MÊS 109,76	Saldo em 31/01/2018 0,00
%Rend brut acum 0,0000 %	Provisão IOF 0,00	%Rend líq acum 0,0000 %	%Rend bruto MÊS 0,2195 %	%Rend líquido MÊS 0,2195 %	Saldo em 28/02/2018 0,00

Resgates Efetivados no mês

Dia	Nº Nota	Nº Nota de Resgate	Valor Base	Rendimentos	IOF	IRRF	Resgate Líquido
28/02/2018	20180205 000279	20180228 000027	49.706,92	183,32	0,00	0,00	49.890,24
28/02/2018	20180215 000235	20180228 000027	50.000,00	109,76	0,00	0,00	50.109,76
Total			99.706,92	293,08	0,00	0,00	100.000,00

Observação

O saldo líquido da Nota é composto pelo valor Base + Rendimento Bruto Acumulado deduzido da Provisão de IR e IOF do mês do extrato.

O Rendimento Líquido é somente informativo, não compõe o saldo.

Rend. bruto do mês = Rend Bruto Acum. + Rend. dos Resgates - Rend Bruto Acum do mês anter.

SAC CAIXA: 0800 726 0101 e 0800 726 2492 (Pessoas com deficiência auditiva ou de fala)

De olho na Qualidade (exclusivo Minha Casa, Minha Vida): 0800 726 6268

Ouvidoria: 0800 725 7474

caixa.gov.br

CAIXA, AQUI O SEU FUTURO ACONTECE!



INFORMATIVO MENSAL CDB/RDB CAIXA

Agência 2393 - TOMAS ESPINDOLA, AL	Conta 2393 . 006 . 00000004 - 6	Folha 00001/00005	Mês MARÇO /2018
Nome CONSELHO REGIONAL DE ENFERMAGEM	CPF/CNPJ 04.768.671/0001-58	Posição 29/03/2018	
CNPJ CAIXA 00.360.305/0001-04	Endereço SBS Quadra 04 Lote 03/04 Brasília DF CEP 70092-900		

TOTAL

Valor Base em 29/03/2018	Rend. Bruto Acumulado	Prov. IR + IOF Acumulado	Rend. líquido acumulado	Rend. bruto MÊS 13.238,76	Rend. líquido MÊS 13.238,76	Saldo líquido em 29/03/2018
2.460.413,92	168.576,57	0,00	168.576,57			2.628.990,49

No. Nota 20170127 000167	Modalidade CDB FLEX EMPRESARIAL	Permite resgate antecipado SIM	
Data Aplicação 27/01/2017	Data vencimento 30/12/2021	Valor base 190.221,58	Taxa Final 98,5000 % CDI

Rend bruto acum 19.855,94	Provisão IR 0,00	Rend líquido acum 19.855,94	Rend bruto MÊS 1.096,10	Rend líquido MÊS 1.096,10	Saldo em 28/02/2018 208.981,42
%Rend brut acum 10,4383 %	Provisão IOF 0,00	%Rend líq acum 10,4383 %	%Rend bruto MÊS 0,5244 %	%Rend líquido MÊS 0,5244 %	Saldo em 29/03/2018 210.077,52

No. Nota 20170206 000535	Modalidade CDB FLEX EMPRESARIAL	Permite resgate antecipado SIM	
Data Aplicação 06/02/2017	Data vencimento 07/01/2022	Valor base 350.000,00	Taxa Final 97,0000 % CDI

Rend bruto acum 34.871,85	Provisão IR 0,00	Rend líquido acum 34.871,85	Rend bruto MÊS 1.977,60	Rend líquido MÊS 1.977,60	Saldo em 28/02/2018 382.894,25
%Rend brut acum 9,9633 %	Provisão IOF 0,00	%Rend líq acum 9,9633 %	%Rend bruto MÊS 0,5164 %	%Rend líquido MÊS 0,5164 %	Saldo em 29/03/2018 384.871,85

No. Nota 20170220 000318	Modalidade CDB FLEX EMPRESARIAL	Permite resgate antecipado SIM	
Data Aplicação 20/02/2017	Data vencimento 25/01/2022	Valor base 50.000,00	Taxa Final 97,0000 % CDI

Rend bruto acum 4.725,87	Provisão IR 0,00	Rend líquido acum 4.725,87	Rend bruto MÊS 281,19	Rend líquido MÊS 281,19	Saldo em 28/02/2018 54.444,68
%Rend brut acum 9,4517 %	Provisão IOF 0,00	%Rend líq acum 9,4517 %	%Rend bruto MÊS 0,5164 %	%Rend líquido MÊS 0,5164 %	Saldo em 29/03/2018 54.725,87

Resgates Efetivados no mês

Dia	Nº Nota	Nº Nota de Resgate	Valor Base	Rendimentos	IOF	IRRF	Resgate Líquido
-----	---------	--------------------	------------	-------------	-----	------	-----------------

Observação

<p>O saldo líquido da Nota é composto pelo valor Base + Rendimento Bruto Acumulado deduzido da Provisão de IR e IOF do mês do extrato.</p> <p>O Rendimento Líquido é somente informativo, não compõe o saldo.</p> <p>Rend. bruto do mês = Rend Bruto Acum. + Rend. dos Resgates - Rend Bruto Acum do mês anter.</p> <p>SAC CAIXA: 0800 726 0101 e 0800 726 2492 (Pessoas com deficiência auditiva ou de fala)</p> <p>De olho na Qualidade (exclusivo Minha Casa, Minha Vida): 0800 726 6268</p> <p>Ouvidoria: 0800 725 7474</p> <p>caixa.gov.br</p>

CAIXA, AQUI O SEU FUTURO ACONTECE!



INFORMATIVO MENSAL CDB/RDB CAIXA

Agência 2393 - TOMAS ESPINDOLA, AL	Conta 2393 . 006 . 00000004 - 6	Folha 00002/00005	Mês MARÇO /2018
Nome CONSELHO REGIONAL DE ENFERMAGEM	CPF/CNPJ 04.768.671/0001-58	Posição 29/03/2018	
CNPJ CAIXA 00.360.305/0001-04	Endereço SBS Quadra 04 Lote 03/04 Brasília DF CEP 70092-900		

TOTAL

Valor Base em 29/03/2018 2.460.413,92	Rend. Bruto Acumulado 168.576,57	Prov. IR + IOF Acumulado 0,00	Rend. líquido acumulado 168.576,57	Rend. bruto MÊS 13.238,76	Rend. líquido MÊS 13.238,76	Saldo líquido em 29/03/2018 2.628.990,49
---	--	-------------------------------------	--	------------------------------	--------------------------------	--

No. Nota 20170224 000603	Modalidade CDB FLEX EMPRESARIAL		Permite resgate antecipado SIM			
Data Aplicação 24/02/2017	Data vencimento 28/01/2022	Valor base 200.000,00	Taxa Atual 97,0000 % CDI	Taxa Final 97,0000 % CDI		
Rend bruto acum 18.501,13	Provisão IR 0,00	Rend líquido acum 18.501,13	Rend bruto MÊS 1.122,73	Rend líquido MÊS 1.122,73	Saldo em 28/02/2018 217.378,40	
%Rend brut acum 9,2505 %	Provisão IOF 0,00	%Rend liq acum 9,2505 %	%Rend bruto MÊS 0,5164 %	%Rend líquido MÊS 0,5164 %	Saldo em 29/03/2018 218.501,13	

No. Nota 20170313 000559	Modalidade CDB FLEX EMPRESARIAL		Permite resgate antecipado SIM			
Data Aplicação 13/03/2017	Data vencimento 15/02/2022	Valor base 500.000,00	Taxa Atual 97,0000 % CDI	Taxa Final 97,0000 % CDI		
Rend bruto acum 44.090,63	Provisão IR 0,00	Rend líquido acum 44.090,63	Rend bruto MÊS 2.795,72	Rend líquido MÊS 2.795,72	Saldo em 28/02/2018 541.294,91	
%Rend brut acum 8,8181 %	Provisão IOF 0,00	%Rend liq acum 8,8181 %	%Rend bruto MÊS 0,5164 %	%Rend líquido MÊS 0,5164 %	Saldo em 29/03/2018 544.090,63	

No. Nota 20170322 000736	Modalidade CDB FLEX EMPRESARIAL		Permite resgate antecipado SIM			
Data Aplicação 22/03/2017	Data vencimento 24/02/2022	Valor base 60.000,00	Taxa Atual 97,0000 % CDI	Taxa Final 97,0000 % CDI		
Rend bruto acum 5.089,77	Provisão IR 0,00	Rend líquido acum 5.089,77	Rend bruto MÊS 334,45	Rend líquido MÊS 334,45	Saldo em 28/02/2018 64.755,32	
%Rend brut acum 8,4829 %	Provisão IOF 0,00	%Rend liq acum 8,4829 %	%Rend bruto MÊS 0,5164 %	%Rend líquido MÊS 0,5164 %	Saldo em 29/03/2018 65.089,77	

Resgates Efetivados no mês

Dia	Nº Nota	Nº Nota de Resgate	Valor Base	Rendimentos	IOF	IRRF	Resgate Líquido
-----	---------	--------------------	------------	-------------	-----	------	-----------------

Observação

O saldo líquido da Nota é composto pelo valor Base + Rendimento Bruto Acumulado deduzido da Provisão de IR e IOF do mês do extrato.
O Rendimento Líquido é somente informativo, não compõe o saldo.
Rend. bruto do mês = Rend Bruto Acum. + Rend. dos Resgates - Rend Bruto Acum do mês anter.
SAC CAIXA: 0800 726 0101 e 0800 726 2492 (Pessoas com deficiência auditiva ou de fala)
De olho na Qualidade (exclusivo Minha Casa, Minha Vida): 0800 726 6268
Ouvidoria: 0800 725 7474
caixa.gov.br

CAIXA, AQUI O SEU FUTURO ACONTECE!



INFORMATIVO MENSAL CDB/RDB CAIXA

Agência 2393 - TOMAS ESPINDOLA, AL	Conta 2393 . 006 . 00000004 - 6	Folha 00003/00005	Mês MARÇO /2018
Nome CONSELHO REGIONAL DE ENFERMAGEM	CPF/CNPJ 04.768.671/0001-58	Posição 29/03/2018	
CNPJ CAIXA 00.360.305/0001-04	Endereço SBS Quadra 04 Lote 03/04 Brasília DF CEP 70092-900		

TOTAL

Valor Base em 29/03/2018 2.460.413,92	Rend. Bruto Acumulado 168.576,57	Prov. IR + IOF Acumulado 0,00	Rend. líquido acumulado 168.576,57	Rend. bruto MÊS 13.238,76	Rend. líquido MÊS 13.238,76	Saldo líquido em 29/03/2018 2.628.990,49
---	--	-------------------------------------	--	------------------------------	--------------------------------	--

No. Nota 20170331 000613	Modalidade CDB FLEX EMPRESARIAL		Permite resgate antecipado SIM			
Data Aplicação 31/03/2017	Data vencimento 04/03/2022	Valor base 70.000,00	Taxa Atual 97,0000 % CDI	Taxa Final 97,0000 % CDI		
Rend bruto acum 5.704,18	Provisão IR 0,00	Rend líquido acum 5.704,18	Rend bruto MÊS 389,00	Rend líquido MÊS 389,00	Saldo em 28/02/2018 75.315,18	
%Rend brut acum 8,1488 %	Provisão IOF 0,00	%Rend líq acum 8,1488 %	%Rend bruto MÊS 0,5164 %	%Rend líquido MÊS 0,5164 %	Saldo em 29/03/2018 75.704,18	

No. Nota 20170419 000185	Modalidade CDB FLEX EMPRESARIAL		Permite resgate antecipado SIM			
Data Aplicação 19/04/2017	Data vencimento 19/04/2021	Valor base 399.899,26	Taxa Atual 96,5000 % CDI	Taxa Final 96,5000 % CDI		
Rend bruto acum 30.188,26	Provisão IR 0,00	Rend líquido acum 30.188,26	Rend bruto MÊS 2.198,57	Rend líquido MÊS 2.198,57	Saldo em 28/02/2018 427.888,95	
%Rend brut acum 7,5489 %	Provisão IOF 0,00	%Rend líq acum 7,5489 %	%Rend bruto MÊS 0,5138 %	%Rend líquido MÊS 0,5138 %	Saldo em 29/03/2018 430.087,52	

No. Nota 20171211 000389	Modalidade CDB FLEX EMPRESARIAL		Permite resgate antecipado SIM			
Data Aplicação 11/12/2017	Data vencimento 04/03/2022	Valor base 30.000,00	Taxa Atual 95,5000 % CDI	Taxa Final 95,5000 % CDI		
Rend bruto acum 555,53	Provisão IR 0,00	Rend líquido acum 555,53	Rend bruto MÊS 154,58	Rend líquido MÊS 154,58	Saldo em 28/02/2018 30.400,95	
%Rend brut acum 1,8517 %	Provisão IOF 0,00	%Rend líq acum 1,8517 %	%Rend bruto MÊS 0,5084 %	%Rend líquido MÊS 0,5084 %	Saldo em 29/03/2018 30.555,53	

Resgates Efetivados no mês

Dia	Nº Nota	Nº Nota de Resgate	Valor Base	Rendimentos	IOF	IRRF	Resgate Líquido
-----	---------	--------------------	------------	-------------	-----	------	-----------------

Observação

O saldo líquido da Nota é composto pelo valor Base + Rendimento Bruto Acumulado deduzido da Provisão de IR e IOF do mês do extrato.

O Rendimento Líquido é somente informativo, não compõe o saldo.

Rend. bruto do mês = Rend Bruto Acum. + Rend. dos Resgates - Rend Bruto Acum do mês anter.

SAC CAIXA: 0800 726 0101 e 0800 726 2492 (Pessoas com deficiência auditiva ou de fala)

De olho na Qualidade (exclusivo Minha Casa, Minha Vida): 0800 726 6268

Ouvidoria: 0800 725 7474

caixa.gov.br

CAIXA, AQUI O SEU FUTURO ACONTECE!



INFORMATIVO MENSAL CDB/RDB CAIXA

Agência 2393 - TOMAS ESPINDOLA, AL	Conta 2393 . 006 . 00000004 - 6	Folha 00004/00005	Mês MARÇO /2018
Nome CONSELHO REGIONAL DE ENFERMAGEM	CPF/CNPJ 04.768.671/0001-58	Posição 29/03/2018	
CNPJ CAIXA 00.360.305/0001-04	Endereço SBS Quadra 04 Lote 03/04 Brasília DF CEP 70092-900		

TOTAL

Valor Base em 29/03/2018 2.460.413,92	Rend. Bruto Acumulado 168.576,57	Prov. IR + IOF Acumulado 0,00	Rend. líquido acumulado 168.576,57	Rend. bruto MÊS 13.238,76	Rend. líquido MÊS 13.238,76	Saldo líquido em 29/03/2018 2.628.990,49
---	--	-------------------------------------	--	------------------------------	--------------------------------	--

No. Nota 20180124 000022	Modalidade CDB FLEX EMPRESARIAL		Permite resgate antecipado SIM		
Data Aplicação 24/01/2018	Data vencimento 25/01/2021	Valor base 200.000,00	Taxa Atual 95,5000 % CDI	Taxa Final 95,5000 % CDI	
Rend bruto acum 2.166,28	Provisão IR 0,00	Rend líquido acum 2.166,28	Rend bruto MÊS 1.022,78	Rend líquido MÊS 1.022,78	Saldo em 28/02/2018 201.143,50
%Rend brut acum 1,0831 %	Provisão IOF 0,00	%Rend líq acum 1,0831 %	%Rend bruto MÊS 0,5084 %	%Rend líquido MÊS 0,5084 %	Saldo em 29/03/2018 202.166,28

No. Nota 20180202 000338	Modalidade CDB FLEX EMPRESARIAL		Permite resgate antecipado SIM		
Data Aplicação 02/02/2018	Data vencimento 02/02/2021	Valor base 150.000,00	Taxa Atual 95,5000 % CDI	Taxa Final 95,5000 % CDI	
Rend bruto acum 1.356,94	Provisão IR 0,00	Rend líquido acum 1.356,94	Rend bruto MÊS 765,73	Rend líquido MÊS 765,73	Saldo em 28/02/2018 150.591,21
%Rend brut acum 0,9046 %	Provisão IOF 0,00	%Rend líq acum 0,9046 %	%Rend bruto MÊS 0,5084 %	%Rend líquido MÊS 0,5084 %	Saldo em 29/03/2018 151.356,94

No. Nota 20180205 000279	Modalidade CDB FLEX EMPRESARIAL		Permite resgate antecipado SIM		
Data Aplicação 05/02/2018	Data vencimento 05/02/2021	Valor base 100.293,08	Taxa Atual 95,5000 % CDI	Taxa Final 95,5000 % CDI	
Rend bruto acum 881,73	Provisão IR 0,00	Rend líquido acum 881,73	Rend bruto MÊS 511,85	Rend líquido MÊS 511,85	Saldo em 28/02/2018 100.662,96
%Rend brut acum 0,8791 %	Provisão IOF 0,00	%Rend líq acum 0,8791 %	%Rend bruto MÊS 0,5084 %	%Rend líquido MÊS 0,5084 %	Saldo em 29/03/2018 101.174,81

Resgates Efetivados no mês

Dia	Nº Nota	Nº Nota de Resgate	Valor Base	Rendimentos	IOF	IRRF	Resgate Líquido
-----	---------	--------------------	------------	-------------	-----	------	-----------------

Observação

O saldo líquido da Nota é composto pelo valor Base + Rendimento Bruto Acumulado deduzido da Provisão de IR e IOF do mês do extrato.
O Rendimento Líquido é somente informativo, não compõe o saldo.
Rend. bruto do mês = Rend Bruto Acum. + Rend. dos Resgates - Rend Bruto Acum do mês anter.
SAC CAIXA: 0800 726 0101 e 0800 726 2492 (Pessoas com deficiência auditiva ou de fala)
De olho na Qualidade (exclusivo Minha Casa, Minha Vida): 0800 726 6268
Ouvidoria: 0800 725 7474
caixa.gov.br

CAIXA, AQUI O SEU FUTURO ACONTECE!



INFORMATIVO MENSAL CDB/RDB CAIXA

Agência 2393 - TOMAS ESPINDOLA, AL	Conta 2393 . 006 . 00000004 - 6	Folha 00005/00005	Mês MARÇO /2018
Nome CONSELHO REGIONAL DE ENFERMAGEM	CPF/CNPJ 04.768.671/0001-58	Posição 29/03/2018	
CNPJ CAIXA 00.360.305/0001-04	Endereço SBS Quadra 04 Lote 03/04 Brasília DF CEP 70092-900		

TOTAL

Valor Base em 29/03/2018 2.460.413,92	Rend. Bruto Acumulado 168.576,57	Prov. IR + IOF Acumulado 0,00	Rend. líquido acumulado 168.576,57	Rend. bruto MÊS 13.238,76	Rend. líquido MÊS 13.238,76	Saldo líquido em 29/03/2018 2.628.990,49
---	--	-------------------------------------	--	------------------------------	--------------------------------	--

No. Nota 20180307 000197	Modalidade CDB FLEX EMPRESARIAL		Permite resgate antecipado SIM			
Data Aplicação 07/03/2018	Data vencimento 05/02/2021	Valor base 140.000,00	Taxa Atual 95,5000 % CDI	Taxa Final 95,5000 % CDI		
Rend bruto acum 540,56	Provisão IR 0,00	Rend líquido acum 540,56	Rend bruto MÊS 540,56	Rend líquido MÊS 540,56	Saldo em 28/02/2018 0,00	
%Rend brut acum 0,3861 %	Provisão IOF 0,00	%Rend líq acum 0,3861 %	%Rend bruto MÊS 0,3861 %	%Rend líquido MÊS 0,3861 %	Saldo em 29/03/2018 140.540,56	

No. Nota 20180315 000143	Modalidade CDB FLEX EMPRESARIAL		Permite resgate antecipado SIM			
Data Aplicação 15/03/2018	Data vencimento 04/03/2022	Valor base 20.000,00	Taxa Atual 95,5000 % CDI	Taxa Final 95,5000 % CDI		
Rend bruto acum 47,90	Provisão IR 0,00	Rend líquido acum 47,90	Rend bruto MÊS 47,90	Rend líquido MÊS 47,90	Saldo em 28/02/2018 0,00	
%Rend brut acum 0,2395 %	Provisão IOF 0,00	%Rend líq acum 0,2395 %	%Rend bruto MÊS 0,2395 %	%Rend líquido MÊS 0,2395 %	Saldo em 29/03/2018 20.047,90	

Resgates Efetivados no mês

Dia	Nº Nota	Nº Nota de Resgate	Valor Base	Rendimentos	IOF	IRRF	Resgate Líquido
-----	---------	--------------------	------------	-------------	-----	------	-----------------

Observação

O saldo líquido da Nota é composto pelo valor Base + Rendimento Bruto Acumulado deduzido da Provisão de IR e IOF do mês do extrato.
O Rendimento Líquido é somente informativo, não compõe o saldo.
Rend. bruto do mês = Rend Bruto Acum. + Rend. dos Resgates - Rend Bruto Acum do mês anter.
SAC CAIXA: 0800 726 0101 e 0800 726 2492 (Pessoas com deficiência auditiva ou de fala)
De olho na Qualidade (exclusivo Minha Casa, Minha Vida): 0800 726 6268
Ouvidoria:0800 725 7474
caixa.gov.br

CAIXA, AQUI O SEU FUTURO ACONTECE!



Investimentos - Investimentos Fundos - Mensal



A33C051049297112026
05/02/2018 11:02:49

Cliente

Agência 1523-7
Conta 115400-1 MAIS FISCALIZACAO
Mês/ano referência JANEIRO/2018

S PUBLICO CLASSICO - CNPJS PUBLICO CLASSICO

Data	Histórico	Valor	Valor IR Prej. Comp.	Valor IOF	Quantidade cotas	Valor cota	Saldo cotas
29/12/2017	SALDO ANTERIOR	41.861,26			5.170,405360		
26/01/2018	RESGATE	42.007,87			5.170,405360	8,124675846	
	Aplicação 16/03/2016	42.007,87			5.170,405360		
31/01/2018	SALDO ATUAL	0,00					

Resumo do mês

SALDO ANTERIOR	41.861,26
APLICAÇÕES (+)	0,00
RESGATES (-)	42.007,87
RENDIMENTO BRUTO (+)	146,61
IMPOSTO DE RENDA (-)	0,00
IOF (-)	0,00
RENDIMENTO LÍQUIDO	146,61
SALDO ATUAL =	0,00

Valor da Cota

29/12/2017	8,096320557
31/01/2018	8,129260375

Rentabilidade

No mês	0,4068
No ano	0,4068
Últimos 12 meses	7,2552

Transação efetuada com sucesso por: JA211190 FERNANDO COSTA CAMPOS.

Serviço de Atendimento ao Consumidor - SAC 0800 729 0722

Ouvidoria BB 0800 729 5678
Para deficientes auditivos 0800 729 0088

CO
Fls. 124
MS

A33G130812043675016
13/04/2018 08:23:00



Investimentos - Investimentos Fundos - Mensal

Cliente

Agência 1523-7
Conta 115400-1 MAIS FISCALIZACAO
Mês/ano referência FEVEREIRO/2018

NÃO HOUVE MOVIMENTO NO PERÍODO SOLICITADO.

Transação efetuada com sucesso por: JA211190 FERNANDO COSTA CAMPOS.

Serviço de Atendimento ao Consumidor - SAC 0800 729 0722

Ouvidoria BB 0800 729 5678
Para deficientes auditivos 0800 729 0088

[Large handwritten signature]

[Handwritten initials]

[Handwritten signature]



Investimentos - Investimentos Fundos - Mensal

COREN - PE
Fls. 125
143

A33G130812043675011
13/04/2018 08:18:32

Cliente

Agência 1523-7
Conta 115400-1 MAIS FISCALIZACAO
Mês/ano referência MARCO/2018

NÃO HOUVE MOVIMENTO NO PERÍODO SOLICITADO.

Transação efetuada com sucesso por: JA211190 FERNANDO COSTA CAMPOS.

Serviço de Atendimento ao Consumidor - SAC 0800 729 0722

Ouvidoria BB 0800 729 5678
Para deficientes auditivos 0800 729 0088



INFORMATIVO MENSAL CDB/RDB CAIXA

Agência 2393 - TOMAS ESPINDOLA, AL	Conta 2393 . 006 . 00000007 - 0	Folha 00001/00001	Mês JANEIRO /2018
Nome CONSELHO REGIONAL DE ENFERMAGEM DE ALAGO	CPF/CNPJ 04.768.671/0001-58	Posição 31/01/2018	
CNPJ CAIXA 00.360.305/0001-04	Endereço SBS Quadra 04 Lote 03/04 Brasília DF CEP 70092-900		

TOTAL

Valor Base em 31/01/2018 854.063,50	Rend. Bruto Acumulado 33.552,25	Prov. IR + IOF Acumulado 0,00	Rend. líquido acumulado 33.552,25	Rend. bruto MÊS 4.885,55	Rend. líquido MÊS 4.885,55	Saldo líquido em 31/01/2018 887.615,75
---	---------------------------------------	-------------------------------------	---	-----------------------------	-------------------------------	--

No. Nota 20160825 000507	Modalidade CDB FLEX EMPRESARIAL	Permite resgate antecipado SIM	
Data Aplicação 25/08/2016	Data vencimento 27/08/2018	Valor base 50.000,00	Taxa Final 93,2000 % CDI
Rend bruto acum 7.272,94	Provisão IR 0,00	Rend líquido acum 7.272,94	Rend líquido MÊS 309,66
%Rend brut acum 14,5458 %	Provisão IOF 0,00	%Rend líq acum 14,5458 %	%Rend líquido MÊS 0,5436 %
		Saldo em 29/12/2017 56.963,28	
		Saldo em 31/01/2018 57.272,94	

No. Nota 20170815 000302	Modalidade CDB FLEX EMPRESARIAL	Permite resgate antecipado SIM	
Data Aplicação 15/08/2017	Data vencimento 06/03/2019	Valor base 804.063,50	Taxa Final 95,0000 % CDI
Rend bruto acum 26.279,31	Provisão IR 0,00	Rend líquido acum 26.279,31	Rend líquido MÊS 4.575,89
%Rend brut acum 3,2683 %	Provisão IOF 0,00	%Rend líq acum 3,2683 %	%Rend líquido MÊS 0,5541 %
		Saldo em 29/12/2017 825.766,92	
		Saldo em 31/01/2018 830.342,81	

Resgates Efetivados no mês

Dia	Nº Nota	Nº Nota de Resgate	Valor Base	Rendimentos	IOF	IRRF	Resgate Líquido
-----	---------	--------------------	------------	-------------	-----	------	-----------------

Observação

O saldo líquido da Nota é composto pelo valor Base + Rendimento Bruto Acumulado deduzido da Provisão de IR e IOF do mês do extrato.
O Rendimento Líquido é somente informativo, não compõe o saldo.
Rend. bruto do mês = Rend Bruto Acum. + Rend. dos Resgates - Rend Bruto Acum do mês anter.
SAC CAIXA: 0800 726 0101 e 0800 726 2492 (Pessoas com deficiência auditiva ou de fala)
De olho na Qualidade (exclusivo Minha Casa, Minha Vida): 0800 726 6268
Ouvidoria: 0800 725 7474
caixa.gov.br

CAIXA, AQUI O SEU FUTURO ACONTECE!



INFORMATIVO MENSAL CDB/RDB CAIXA

Agência 2393 - TOMAS ESPINDOLA, AL	Conta 2393 . 006 . 00000007 - 0	Folha 00001/00001	Mês FEVEREIRO /2018
Nome CONSELHO REGIONAL DE ENFERMAGEM DE ALAGO	CPF/CNPJ 04.768.671/0001-58	Posição 28/02/2018	
CNPJ CAIXA 00.360.305/0001-04		Endereço SBS Quadra 04 Lote 03/04 Brasília DF CEP 70092-900	

TOTAL

Valor Base em 28/02/2018 854.063,50	Rend. Bruto Acumulado 37.475,35	Prov. IR + IOF Acumulado 0,00	Rend. líquido acumulado 37.475,35	Rend. bruto MÊS 3.923,10	Rend. líquido MÊS 3.923,10	Saldo líquido em 28/02/2018 891.538,85
---	---------------------------------------	-------------------------------------	---	-----------------------------	-------------------------------	--

No. Nota 20160825 000507	Modalidade CDB FLEX EMPRESARIAL		Permite resgate antecipado SIM			
Data Aplicação 25/08/2016	Data vencimento 27/08/2018	Valor base 50.000,00	Taxa Atual 93,2000 %	CDI	Taxa Final 93,2000 %	CDI
Rend bruto acum 7.521,58	Provisão IR 0,00	Rend líquido acum 7.521,58	Rend bruto MÊS 248,64	Rend líquido MÊS 248,64	Saldo em 31/01/2018 57.272,94	
%Rend brut acum 15,0431 %	Provisão IOF 0,00	%Rend liq acum 15,0431 %	%Rend bruto MÊS 0,4341 %	%Rend líquido MÊS 0,4341 %	Saldo em 28/02/2018 57.521,58	

No. Nota 20170815 000302	Modalidade CDB FLEX EMPRESARIAL		Permite resgate antecipado SIM			
Data Aplicação 15/08/2017	Data vencimento 06/03/2019	Valor base 804.063,50	Taxa Atual 95,0000 %	CDI	Taxa Final 95,0000 %	CDI
Rend bruto acum 29.953,77	Provisão IR 0,00	Rend líquido acum 29.953,77	Rend bruto MÊS 3.674,46	Rend líquido MÊS 3.674,46	Saldo em 31/01/2018 830.342,81	
%Rend brut acum 3,7252 %	Provisão IOF 0,00	%Rend liq acum 3,7252 %	%Rend bruto MÊS 0,4425 %	%Rend líquido MÊS 0,4425 %	Saldo em 28/02/2018 834.017,27	

Resgates Efetivados no mês

Dia	Nº Nota	Nº Nota de Resgate	Valor Base	Rendimentos	IOF	IRRF	Resgate Líquido
-----	---------	--------------------	------------	-------------	-----	------	-----------------

Observação

O saldo líquido da Nota é composto pelo valor Base + Rendimento Bruto Acumulado deduzido da Provisão de IR e IOF do mês do extrato.
O Rendimento Líquido é somente informativo, não compõe o saldo.
Rend. bruto do mês = Rend Bruto Acum. + Rend. dos Resgates - Rend Bruto Acum do mês anter.
SAC CAIXA: 0800 726 0101 e 0800 726 2492 (Pessoas com deficiência auditiva ou de fala)
De olho na Qualidade (exclusivo Minha Casa, Minha Vida): 0800 726 6268
Ouvidoria:0800 725 7474
caixa.gov.br

CAIXA, AQUI O SEU FUTURO ACONTECE!



INFORMATIVO MENSAL CDB/RDB CAIXA

Agência 2393 - TOMAS ESPINDOLA, AL	Conta 2393 . 006 . 00000007 - 0	Folha 00001/00001	Mês MARÇO /2018
Nome CONSELHO REGIONAL DE ENFERMAGEM DE ALAGO	CPF/CNPJ 04.768.671/0001-58	Posição 29/03/2018	
CNPJ CAIXA 00.360.305/0001-04	Endereço SBS Quadra 04 Lote 03/04 Brasília DF CEP 70092-900		

TOTAL

Valor Base em 29/03/2018 854.063,50	Rend. Bruto Acumulado 41.979,33	Prov. IR + IOF Acumulado 0,00	Rend. líquido acumulado 41.979,33	Rend. bruto MÊS 4.503,98	Rend. líquido MÊS 4.503,98	Saldo líquido em 29/03/2018 896.042,83
--	--	--	--	------------------------------------	--------------------------------------	---

No. Nota 20160825 000507	Modalidade CDB FLEX EMPRESARIAL		Permite resgate antecipado SIM		
Data Aplicação 25/08/2016	Data vencimento 27/08/2018	Valor base 50.000,00	Taxa Atual 93,2000 % CDI	Taxa Final 93,2000 % CDI	
Rend bruto acum 7.807,00	Provisão IR 0,00	Rend líquido acum 7.807,00	Rend bruto MÊS 285,42	Rend líquido MÊS 285,42	Saldo em 28/02/2018 57.521,58
%Rend brut acum 15,6140 %	Provisão IOF 0,00	%Rend liq acum 15,6140 %	%Rend bruto MÊS 0,4961 %	%Rend líquido MÊS 0,4961 %	Saldo em 29/03/2018 57.807,00

No. Nota 20170815 000302	Modalidade CDB FLEX EMPRESARIAL		Permite resgate antecipado SIM		
Data Aplicação 15/08/2017	Data vencimento 06/03/2019	Valor base 804.063,50	Taxa Atual 95,0000 % CDI	Taxa Final 95,0000 % CDI	
Rend bruto acum 34.172,33	Provisão IR 0,00	Rend líquido acum 34.172,33	Rend bruto MÊS 4.218,56	Rend líquido MÊS 4.218,56	Saldo em 28/02/2018 834.017,27
%Rend brut acum 4,2499 %	Provisão IOF 0,00	%Rend liq acum 4,2499 %	%Rend bruto MÊS 0,5058 %	%Rend líquido MÊS 0,5058 %	Saldo em 29/03/2018 838.235,83

Resgates Efetivados no mês

Dia	Nº Nota	Nº Nota de Resgate	Valor Base	Rendimentos	IOF	IRRF	Resgate Líquido
-----	---------	--------------------	------------	-------------	-----	------	-----------------

Observação

O saldo líquido da Nota é composto pelo valor Base + Rendimento Bruto Acumulado deduzido da Provisão de IR e IOF do mês do extrato.
O Rendimento Líquido é somente informativo, não compõe o saldo.
Rend. bruto do mês = Rend Bruto Acum. + Rend. dos Resgates - Rend Bruto Acum do mês anter.
SAC CAIXA: 0800 726 0101 e 0800 726 2492 (Pessoas com deficiência auditiva ou de fala)
De olho na Qualidade (exclusivo Minha Casa, Minha Vida): 0800 726 6268
Ouvidoria: 0800 725 7474
caixa.gov.br

CAIXA, AQUI O SEU FUTURO ACONTECE!



A33D051402624016011
05/02/2018 14:10:37



Investimentos - Poupança

51 - POUPANÇA-OURO DIÁRIA

Saldo: 16,98 C

Agência / Conta 1523-7 / 115370-6
Período **01/01/2018 a 31/01/2018**
Variação POUPANÇA-OURO DIÁRIA (51)
Titularidade COREN-AL RECEBIMENTO

Dt. lançamento	Dt. base	Dia	Histórico	Ag. origem	Documento	Informações	Valor	Saldo
31/12/2017			Saldo anterior					16,91 C
26/01/2018	29/01/2018	27/12	737 Juros	1523-7			0,07 C	
Saldo atual						0,00 C		
Saldo bloqueado						0,00 D		
Saldo total						16,98 C		

Rendimentos: SELIC igual/menor que 8,5% A.A.: TR+70% DA SELIC
SELIC maior que 8,5% A.A.: TR+0,5% A.M.

Transação efetuada com sucesso por: JA211190 FERNANDO COSTA CAMPOS.

Serviço de Atendimento ao Consumidor - SAC 0800 729 0722

Ouvidoria BB 0800 729 5678
Para deficientes auditivos 0800 729 0088



Investimentos - Poupança

COREN - AL
Fls. 172
A33D270832069500015
27/04/2018 08:37:31

51 - POUPANÇA-OURO DIÁRIA

Saldo: 17,18 C

Agência / Conta 1523-7 / 115370-6

Período 01/02/2018 a 28/02/2018

Variação POUPANÇA-OURO DIÁRIA (51)

Titularidade COREN-AL RECEBIMENTO

Dt. lançamento	Dt. base	Dia	Histórico	Ag. origem	Documento	Informações	Valor	Saldo
31/01/2018			Saldo anterior					16,98 C
26/02/2018	27/02/2018	27/1	737 Juros	1523-7			0,07 C	
Saldo atual						0,00 C		
Saldo bloqueado						0,00 D		
Saldo total						17,05 C		
Rendimentos:	SELIC igual/menor que 8,5% A.A.: TR+70% DA SELIC SELIC maior que 8,5% A.A.: TR+0,5% A.M.							

Transação efetuada com sucesso por: JA211190 FERNANDO COSTA CAMPOS.

Serviço de Atendimento ao Consumidor - SAC 0800 729 0722

Ouvidoria BB 0800 729 5678
Para deficientes auditivos 0800 729 0088



Investimentos - Poupança



A33G130812043675015
13/04/2018 08:20:15

51 - POUPANÇA-OURO DIÁRIA

Saldo: 17,12 C

Agência / Conta 1523-7 / 115370-6

Período **01/03/2018 a 31/03/2018**

Variação POUPANÇA-OURO DIÁRIA (51)

Titularidade COREN-AL RECEBIMENTO

Dt. lançamento	Dt. base	Dia	Histórico	Ag. origem	Documento	Informações	Valor	Saldo
28/02/2018			Saldo anterior					17,05 C
26/03/2018	27/03/2018	27/2	737 Juros	1523-7			0,07 C	
Saldo atual						0,00 C		
Saldo bloqueado						0,00 D		
Saldo total						17,12 C		
Rendimentos:	SELIC igual/menor que 8,5% A.A.: TR+70% DA SELIC SELIC maior que 8,5% A.A.: TR+0,5% A.M.							

Transação efetuada com sucesso por: JA211190 FERNANDO COSTA CAMPOS.

Serviço de Atendimento ao Consumidor - SAC 0800 729 0722

Ouvidoria BB 0800 729 5678

Para deficientes auditivos 0800 729 0088

RELATÓRIO PC N.º. 003/2018 – CONTROLADORIA DO COREN-AL

Ementa: Análise das Demonstrações Contábeis do 1º Trimestre de 2018 do Coren-AL.

Em cumprimento ao disposto no art. 11, § 1º, inciso VIII da Resolução Cofen nº. 504/2016, apresentamos o Parecer da Controladoria referente à análise das Demonstrações Contábeis do 1º Trimestre de 2018 do Coren-AL, conforme Processo nº. 305 / 2018 - Contabilidade.

BALANÇO PATRIMONIAL

2. No período em análise, o patrimônio do COREN/AL está composto por 68,52% de Ativo Circulante, 31,96% de Ativo não Circulante e 1,35% de Passivo Circulante, resultando em um Patrimônio Líquido de 98,54%.

BALANÇO PATRIMONIAL			
ATIVO	12.169.787,50	PASSIVO	12.169.787,50
Ativo Circulante	8.337.061,25	Passivo Circulante	162.209,76
Ativo não Circulante	3.832.726,25	Passivo não Circulante	15.396,35
		Patrimônio Líquido	11.992.181,39

3. O Ativo Circulante teve um aumento 31,36% em comparação com o 1º trimestre de 2017, e houve um aumento de 44,31% das disponibilidades financeiras.

ATIVO EM	1º Trim/17	1º Trim/18	Diferença	%
Ativo Circulante	6.346.895,58	8.337.061,25	1.990.165,67	31,36%
Disponibilidades	2.516.979,89	3.632.370,27	1.115.390,38	44,31%

4. O grupo Ativo Não Circulante apresentou um aumento de 0,51% e um aumento de bens móveis 0,67%.

ATIVO EM	1º Trim/17	1º Trim/18	Diferença	%
Ativo não Circulante	3.813.312,52	3.832.726,25	19.413,73	0,51
Bens Móveis	671.011,25	675.531,15	4.519,90	0,67

5. O Patrimônio Líquido do Conselho apresentou um crescimento de 20,20% em comparação com o mesmo período de 2017.

PASSIVO EM	1º Trim/17	1º Trim/18	Diferença	%
Patrimônio Líquido	9.976.752,83	11.992.181,39	2.015.428,56	20,20

6. O superávit Financeiro apurado no Balanço Patrimonial foi de R\$ 1.498.000,51, que corresponde a um aumento de 107,26% em relação ao mesmo período do exercício anterior.

	1º Trim/17	1º Trim/18	Diferença	%
Ativo Financeiro	2.551.899,21	3.684.273,36	1.132.374,15	44,37
Passivo Financeiro	1.829.123,79	2.186.272,85	357.149,06	19,53
Superávit Financeiro	722.775,42	1.498.000,51	775.225,09	107,26

7. Analisando a liquidez deste Conselho Regional, a capacidade de pagamento da autarquia frente a suas obrigações, percebe-se que a entidade possui altíssimos índices de liquidez, que quer dizer que o Coren-AL não tem dificuldades em honrar com seus compromissos de curto prazo (liquidez corrente e imediata) e compromissos de longo prazo (liquidez geral).

Cálculo e Análises dos Índices de Liquidez		
Índice	Valor	Valor Desejado
Corrente	51,54	Maior que 1
Imediata	22,39	Maior que 1
Geral	45,40	Maior que 1

8. Analisando o endividamento total do Coren-AL, a porcentagem do ativo total financiada com recursos de terceiros percebe-se que este Conselho possui índices muito baixos de endividamento, não havendo riscos de solvência para a entidade. No cálculo deste índice, quanto maior o quociente, mais endividada está a entidade, e maior será o risco dela não cumprir com suas obrigações. O índice de endividamento total deste Conselho, que é a relação entre o passivo exigível e o ativo total é de 1,46%, e o grau de endividamento, que é a dependência em relação ao capital de terceiros é de 0,0148%.

Endividamento Total	
Passivo Exigível	177.606,11
Ativo Total	12.169.787,50
Endividamento Total %	1,46

Grau de Endividamento	
Passivo Exigível	177.606,11
Patrimônio Líquido	11.992.181,39
Grau de Endividamento	0,0148

Indicador Desejável < 1

BALANÇO FINANCEIRO

9. No início do exercício de 2018 o saldo inicial apurado no Balanço Financeiro era de R\$ 2.961.772,04 após o encerramento do primeiro trimestre o saldo que passa para o trimestre seguinte será de R\$ 3.632.370,27, representando um resultado financeiro superavitário de R\$ 670.598,23. O motivo deste superávit decorre do fato da maioria dos recursos serem arrecadados neste período, enquanto que há uma baixa execução de despesa no primeiro trimestre.

BALANÇO FINANCEIRO			
RECEITA		DESPESA	
ORÇAMENTARIA	1.753.314,62	ORÇAMENTARIA	940.852,03
CORRENTE	1.753.314,62	CORRENTE	940.852,03
CAPITAL	-	CAPITAL	-
EXTRA-ORÇAMENTARIA	55.387,26	EXTRA-ORÇAMENTARIA	197.251,62
Saldo Exercício Anterior	2.961.772,04	Saldo Exercício Seguinte	3.632.370,27
	4.770.473,92		R\$ 4.770.473,92
Resultado Financeiro	670.598,23		

BALANÇO ORÇAMENTÁRIO

10. No exercício de 2018 foi prevista uma receita corrente 29,83% acima do previsto para 2017. Em relação à arrecadação, o montante arrecadado no 1º trimestre de 2018 diminuiu em 15,73% do 1º trimestre do exercício anterior, que, na ocasião, teve uma arrecadação atípica para o período, em virtude da cobrança das dívidas dos inscritos inadimplentes de forma extrajudicial. Aproximadamente dez mil expedições de cobranças extrajudiciais.

Previsão	2017	2018	Diferença	%
Receita Corrente	3.245.474,00	4.213.708,00	968.234,00	29,83
Arrecadação	1º Trimestre/2017	1º Trimestre/2018	Diferença	%
Receita Corrente	2.080.679,03	1.753.314,62	- 327.364,41	-15,73

11. No primeiro trimestre de 2018, ocorreu superávit orçamentário de R\$ 786.754,53.

BALANÇO ORÇAMENTÁRIO							
RECEIRAS	Previsão	Arrecadação	Diferença	DESPESAS	Fixação	Execução	Diferença
CORRENTES	4.213.708,00	1.753.314,62	-2.460.393,38	CORRENTES	4.161.509,00	967.022,09	- 3.194.486,91
CAPITAL	-	-	-	CAPITAL	52.199,00	-	- 52.199,00
Déficit				Superávit		786.292,53	786.292,53
TOTAL	4.213.708,00	1.753.314,62	-2.460.393,38	TOTAL	4.213.708,00	1.753.314,62	- 2.460.393,38

12. Da receita corrente prevista para todo o exercício, 41,61% foram arrecadados no primeiro trimestre, no entanto, no mesmo período do exercício anterior este montante foi de 64,11%. Portanto, considerando a meta alcançada no primeiro trimestre de 2018, a arrecadação do período ficou 22,50% abaixo no comparativo entre os exercícios. Ressaltando que no 1º trimestre de 2017, ocorreu uma arrecadação atípica para o período, em virtude das cobranças das dívidas dos inscritos inadimplentes de forma extrajudicial. Aproximadamente dez mil expedições de cobranças extrajudiciais. Circunstância demonstrativa da necessidade de implantações de políticas efetiva e exitosas de arrecadação nas quais proporcionem uma arrecadação acima da receita corrente prevista.

Receitas Correntes	Previsão	Arrecadação 1º Trimestre	%
2018	4.213.708,00	1.753.314,62	41,61
2017	3.245.474,00	2.080.679,03	64,11
		%	-22,50

13. Em relação à execução das despesas, foram realizadas 23,24% das despesas correntes fixadas, o que corresponde 7,98% a menor do que no mesmo período do exercício anterior.

Despesas Correntes	Previsão	Execução 1º Trimestre	%
2018	4.161.509,00	967.022,09	23,24
2017	3.190.074,00	995.903,27	31,22
		%	-7,98

14. Em relação à conformidade do repasse da cota-parte, o Regional fixa "Transferências Correntes" com base de cálculo em acordo com o artigo 10 da Lei 5.905/73, repassando devidamente os recursos ao Conselho Federal.

Art 10. A receita do Conselho Federal de Enfermagem será constituída de:

- I – um quarto da taxa de expedição das carteiras profissionais;
- II – um quarto das multas aplicadas pelos Conselhos Regionais;
- III – um quarto das anuidades recebidas pelos Conselhos Regionais;
- IV – doações e legados;
- V – subvenções oficiais;
- VI – rendas eventuais.

NATUREZA DA RECEITA	VALOR R\$
Receitas de Contribuições	1.471.326,34
Receitas de Serviços	78.758,49
Multas e Juros de Mora	64.023,06
Receita Dívida Ativa	83.214,93
Outras Receitas	5.059,73
BASE DE CALCULO ART. 10	1.702.382,55
TRANSFERENCIA CALCULADA (AX 25%)	425.595,64
TRANSFERENCIA FIXADA COFEN	424.345,33
DIFERENÇA	1.250,31



O Coren-AL vem respeitando as legislações vigentes quanto aos repasses da Cota Parte ao Cofen, porém apresentou uma diferença a menor de R\$ 1.250,31, onde não ocorreu os créditos para Cofen referente aos Depósitos Judiciais de Processos de Execução Fiscal ainda não identificado pelo Departamento Jurídico do Regional, assim que identificar será repassado.

LIMITE DA DESPESA COM PESSOAL E ENCARGOS

15. Para o exercício de 2018 foi orçado o valor de R\$ 1.381.829,00 para Despesas com Pessoal e Encargos não incluindo os Auxílios Transporte e Alimentação, o que corresponde a 32,79% da Receita Corrente Líquida, dentro do limite estabelecido pela Lei de Responsabilidade Fiscal.

Previsão - Exercício 2017			%
Receita Corrente Líquida		4.213.708,00	100%
Limite - LRF (50% s/ RCL)		2.106.854,00	50%
Despesa com Pessoal e Encargos		1.381.829,00	32,79

16. A despesa de pessoal executada, de acordo com a metodologia estabelecida no §2º do art. 18 da LRF também se encontra dentro dos limites estipulados, a 39,74% da Receita Corrente Líquida.

“§ 2º A despesa total com pessoal será apurada somando-se a realizada no mês em referência com as dos onze imediatamente anteriores, adotando-se o regime de competência”.

Execução nos 12 meses (Janeiro 2017 a Dezembro 2017) Conforme LRF		
Receita Corrente Líquida	2.896.895,86	100%
Limite - LRF (50% s/ RCL)	1.448.447,93	50%
Despesa com Pessoal e Encargos	1.216.936,24	42,01

DEMONSTRAÇÃO DAS VARIAÇÕES PATRIMONIAIS

17. Procedida à análise da DVP, constata-se que as variações patrimoniais aumentativas totalizaram R\$ 3.480.015,21, sendo composta por 94,30% de Receitas de Contribuições. As variações diminutivas estão compostas conforme tabela abaixo.

Variacao Patrimonial Aumentativa	3.480.015,21	100%
Contribuições	3.281.709,93	94,30
Exploração de vendas de bens, serviços e direitos	78.758,49	2,26
Variações Patrimoniais aumentativas financeiras	113.250,12	3,25
Outras Variações Patrimoniais Aumentativas	6.296,67	0,18

Variacao Patrimonial Diminutiva	1.043.348,39	100%
Pessoal e Encargos	282.314,95	27,06
Uso de Bens e Serviços e Consumo	227.703,64	21,82
Variações Patrimoniais Diminutivas Financeiras	-	0,00
Transferências Concedidas	424.345,33	40,67
Outras Variações Patrimoniais Diminutivas	108.984,47	10,45

RESULTADO PATRIMONIAL	2.436.666,82
------------------------------	---------------------

18. Dessa forma, a DVP apresenta um resultado patrimonial superavitário de R\$ 2.436.666,82.

19. Diante do exposto, constatei que:

- a) As disponibilidades financeiras do Coren-AL apresentaram um acréscimo de 44,31% em comparação ao primeiro trimestre de 2017 e o Passivo Circulante diminuiu em 3,48%, resultando em acréscimo de 107,24% do superávit financeiro apurado no Balanço Patrimonial;
- b) Conforme exposto no item 7 e demonstrado no balanço patrimonial, as dívidas deste Conselho em comparação com seus ativos são muito pequenas, não havendo risco para uma situação de endividamento e insolvência;
- c) Da receita corrente prevista, no período em análise, foi arrecadado 41,61% do total previsto para o exercício;
- d) Este Conselho Regional está respeitando os limites da despesa com pessoal e encargos estabelecidos pela LRF, com percentual de 42,01% da receita corrente líquida. Não foram incluídas as despesas de Auxílios transporte e refeição.
- e) Em função do resultado patrimonial superavitário apurado na Demonstração das Variações Patrimoniais, o Patrimônio Líquido apresentou um aumento de 20,20% em relação ao mesmo período de 2017.
- f) O Coren-AL vem respeitando as legislações vigentes quanto aos repasses da Cota Parte ao Cofen, porém apresentou uma diferença a menor de R\$ 1.250,31, onde não ocorreu os créditos para Cofen referente aos Depósitos Judiciais de Processos de Execução Fiscal ainda não identificado pelo Departamento Jurídico do Regional.
- g) O Balanço Orçamentário demonstra um superávit de R\$ 786.292,53 no 1º trimestre de 2018.

É o meu relatório.

Maceió, 11 de maio de 2018.



ANTÔNIO DE SOUZA JÚNIOR
Controlador do Coren-AL



Coren^{AL}
Conselho Regional de Enfermagem de Alagoas



2018-2020

UM NOVO TEMPO

**EXTRATO DE ATA DA 3ª REUNIÃO EXTRAORDINÁRIA PLENÁRIA DO
CONSELHO REGIONAL DE ENFERMAGEM DE ALAGOAS**

1 Aos vinte e quatro dias do mês de maio de dois mil e dezoito, às treze horas e quarenta
2 minutos, na sede do Conselho Regional de Enfermagem de Alagoas, situado à rua Dr. José
3 Bento Junior, nº. 40, Farol, nesta cidade, reuniu-se extraordinariamente o plenário do
4 COREN-AL, com a presença dos seguintes conselheiros: Enfermeiro Renné Cosmo da Costa
5 – Presidente, Enfermeiro Paulo Jorge Torres Guimarães Silva - Secretário e a Técnica de
6 Enfermagem Leidjane Ferreira de Melo – Tesoureira; Técnica de Enfermagem Margarete
7 Menezes Bispo - Membro Efetivo, Enfermeiro Efetivo Maycon Correia Máximo de Lima,
8 além do Enfermeiro Diego Santos Albuquerque e as Técnicas de Enfermagem Eluciane
9 Soares da Luz e Iris Vitorino dos Santos, conselheiros suplentes convocados para esta
10 reunião. **Pauta/Deliberações. ORDEM DO DIA. Item I** – Aprovação do 1º Trimestre
11 referente o Exercício de 2018 – foi solicitado a presença do Assessor Contábil João Vinicius,
12 que historiou os fatos relacionados a conclusão dos dados contábeis. Foi apresentado o
13 Relatório PC Nº 003/2018 da Controladoria deste Regional referente, à análise das
14 demonstrações Contábeis do 1º Trimestre de 2018 do COREN-AL, para consideração e
15 julgamento do Plenário. Após leitura do Relatório acima referido, foi colocado em votação e
16 aprovado por unanimidade. Este extrato é cópia da Ata na íntegra e vai assinado por mim, e
17 pelo Presidente.

16 Renné Cosmo da Costa – Presidente

18 Paulo Jorge Torres Guimarães Silva - Secretário

19
20
21
22
23
24
25
26
27
28
29
30
31
32
33
34
35
36