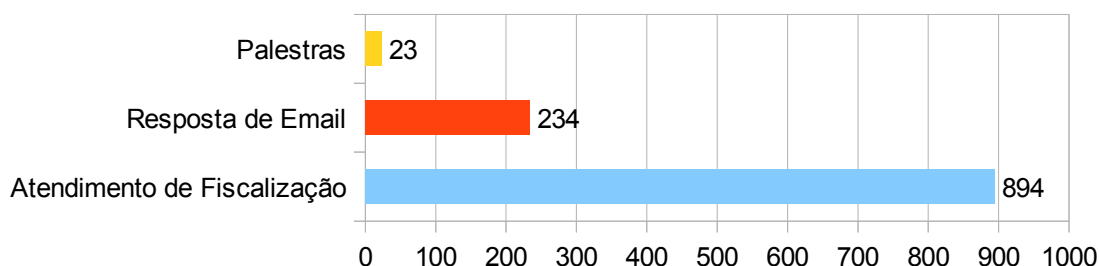




Departamento de Fiscalização do Coren-DF - Defis
Relatório ANUAL
(dezembro/2016 a novembro/2017)

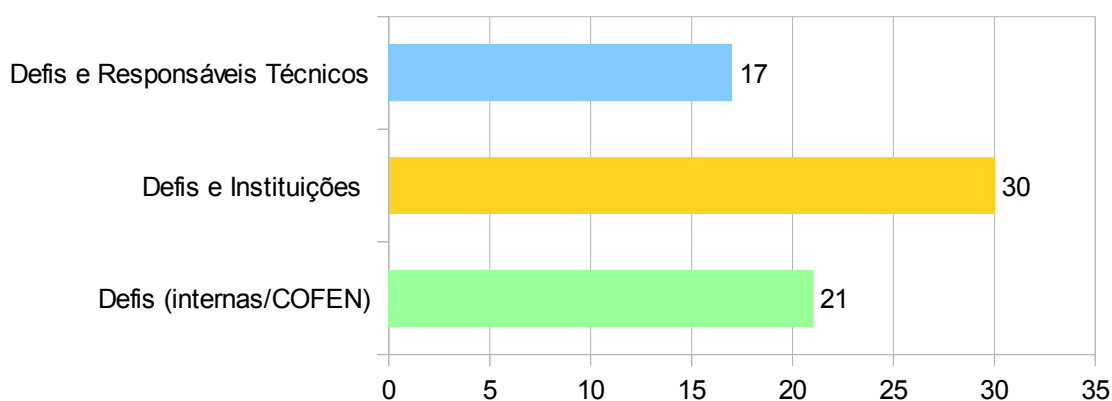
ESTATÍSTICAS GRÁFICAS

ATENDIMENTOS



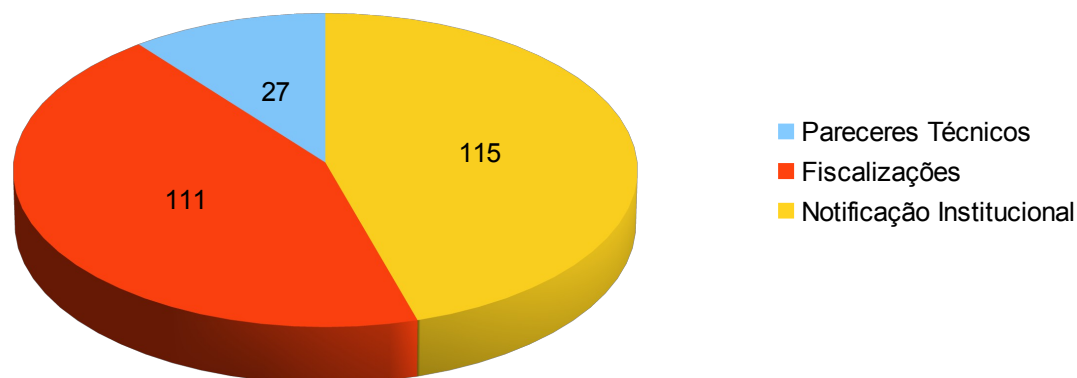
Total: 1151 atendimentos. Atendimento de Fiscalização são todos as informações, e-mails, encaminhamentos, dúvidas técnicas, palestras e denúncias recebidas pelo Departamento de Fiscalização.

REUNIÕES



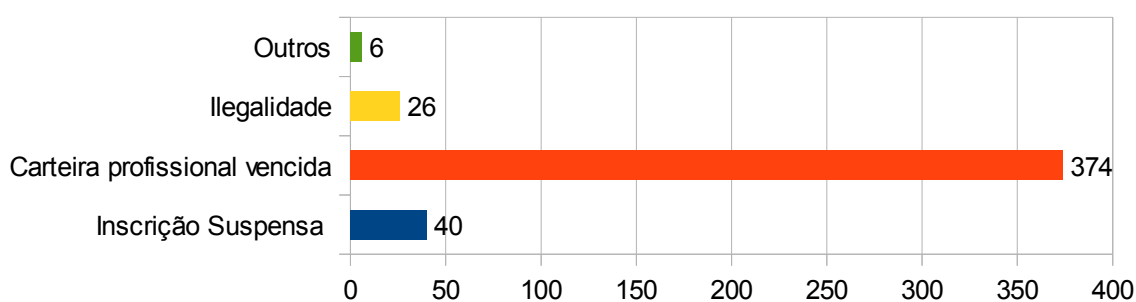
Total: Reuniões internas, externas: discussões e encaminhamentos de processos fiscalizatórios e processo de trabalho interno.

NOTIFICAÇÕES



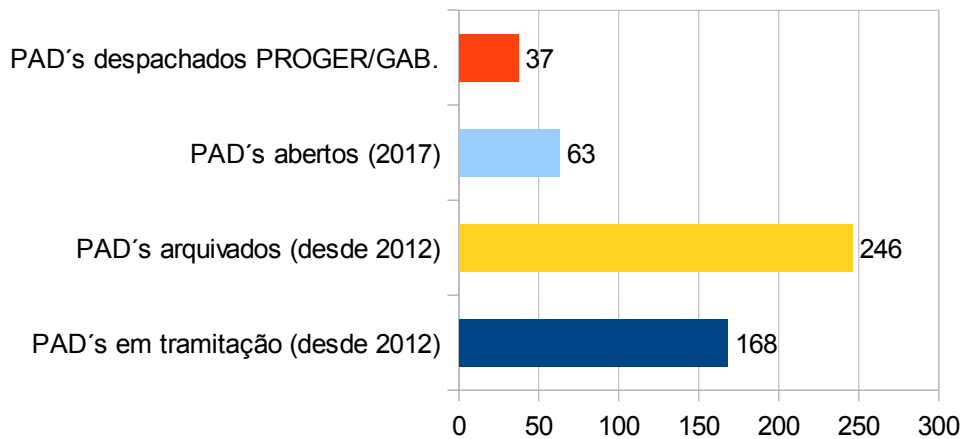
Total: 253 notificações para andamento dos Processos de Fiscalização: **Notificações** (ilegais e irregularidades fiscalizadas em geral), **Pareceres Técnicos** (análise final de irregularidades notificadas) e fiscalização propriamente dita por: rotina, denúncia ou diligência.

AUTOS DE INFRAÇÃO



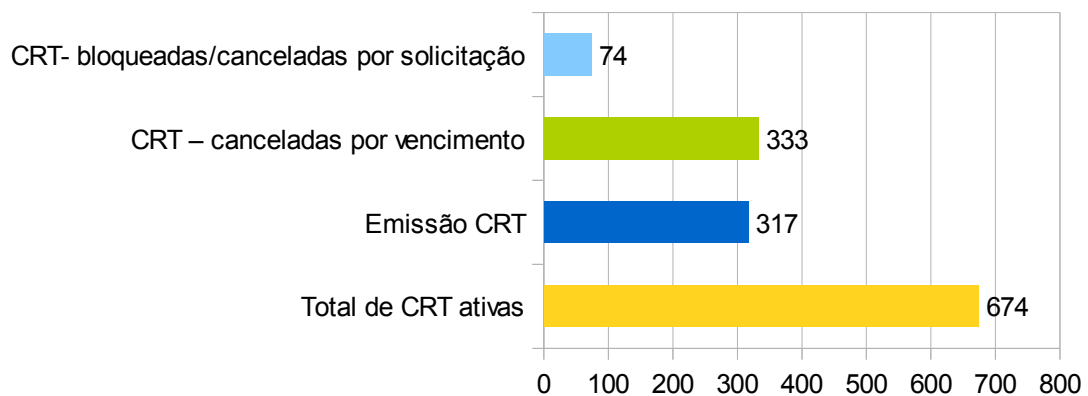
Total: 446 Autos de Infração emitidos e encaminhados para regularização, em atendimento as Leis nº 7498/86 e nº 8667/94, Resoluções Cofen nº (475/15, 518/16 e 560/17).

PROCESSOS DE FISCALIZAÇÃO (desde abril de 2012)



Total: Foram instaurados 414 Processos no Departamento de Fiscalização desde abril de 2012, sendo que 59.42% foram arquivados.

RESPONSABILIDADE TÉCNICA – 2017



Total: 674 Instituições com registro de Anotação de Responsabilidade Técnica no Coren-DF, sendo 47.0% renovadas em 2017, até o momento (10.9% estão bloqueadas pois não possuem Serviço de Enfermagem – bloqueadas ou canceladas por solicitação).

Brasília, 01 de dezembro de 2017

Daniela R. Bonacasata
Gerência de Fiscalização do COREN-DF
Coren-DF 108331-ENF