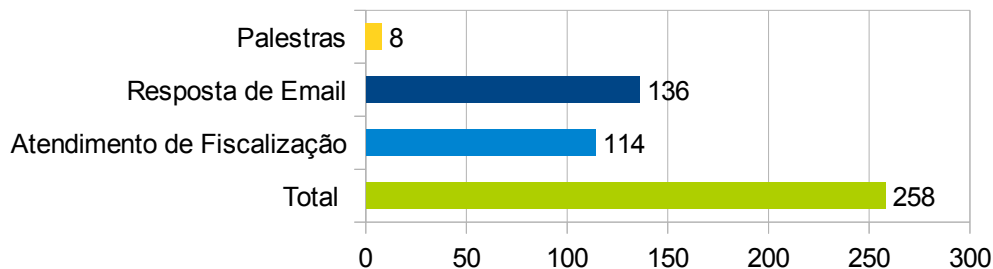


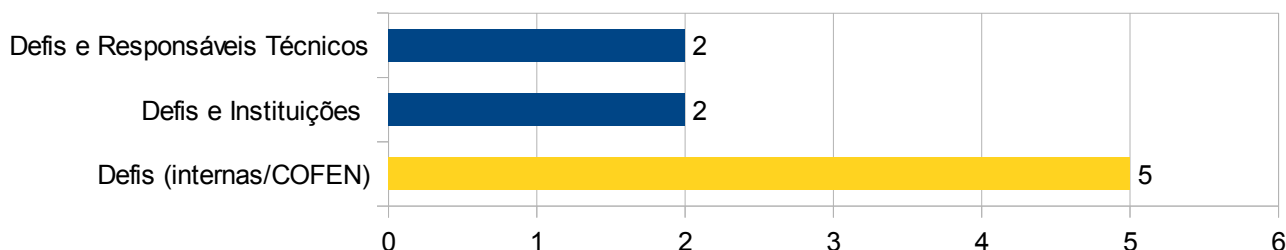
Departamento de Fiscalização do Coren-DF - Defis  
**Relatório 2º BIMESTRE 2019**  
(MAR a ABR/2019)

### ESTATÍSTICAS GRÁFICAS - ATENDIMENTOS



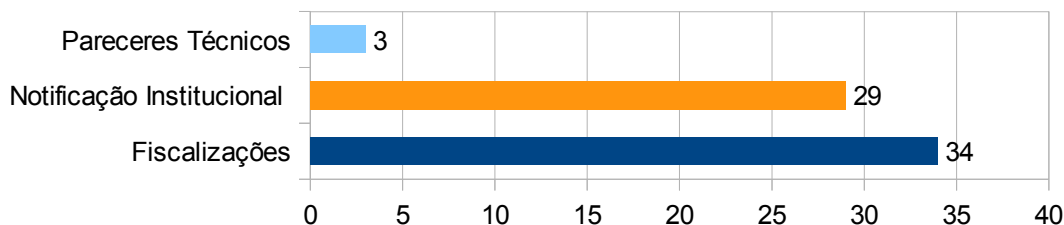
**Total:** 258 atendimentos contabilizados. Atendimento de Fiscalização são todos as palestras e informações, encaminhamentos, dúvidas técnicas, resposta técnicas de e-mail e de denúncias recebidas pelo Departamento de Fiscalização.

### REUNIÕES // PALESTRAS



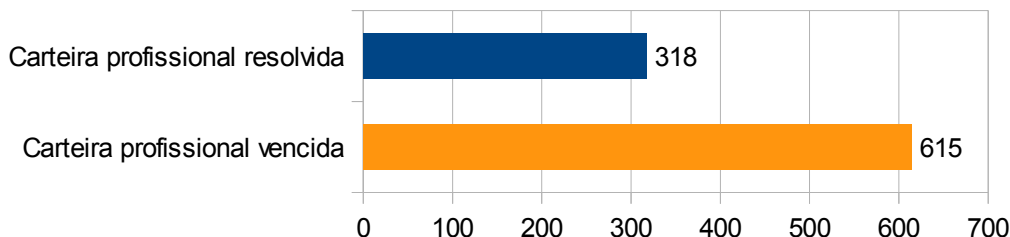
**Total:** 09 reuniões internas e externas tendo em vista o planejamento, acompanhamento e andamento dos processos fiscalizatórios.

### NOTIFICAÇÕES // FISCALIZAÇÕES



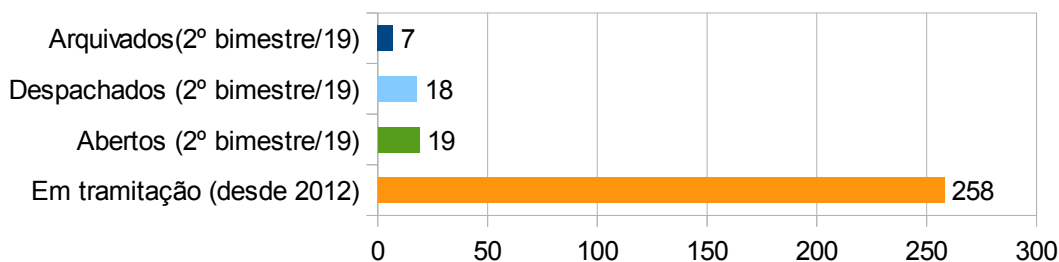
**Total:** 65 ações realizadas/documentos emitidos para dar andamento aos Processos de Fiscalização: **Notificações** (ilegais e irregularidades fiscalizadas em geral), **Fiscalizações** (rotina, inspeção, De ofício, denúncia, analítica) e **Pareceres Técnicos** (análise final de irregularidades notificadas).

## TERMO DE DILIGÊNCIA (desde implantação mai/2018)



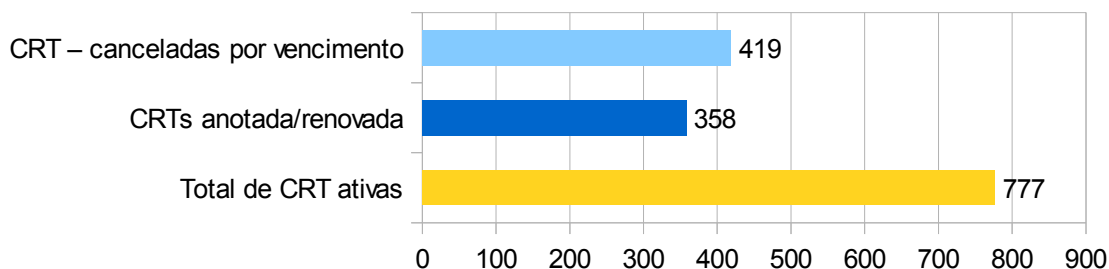
**Total:** 933 Termos de Diligência emitidos em fiscalização e encaminhados para regularização, em atendimento à Lei nº 7498/86 e Resoluções Cofen nº (475/15, 518/16 e 515/16, 560/17 dentre outras). **Temos 34% resolvidas.**

## PROCESSOS DE FISCALIZAÇÃO



**Total:** Foram instaurados, **no bimestre**, 19 processos de Fiscalização. Estando 258 em tramitação desde sua implantação em 2012.

## RESPONSABILIDADE TÉCNICA 2019 (situação no momento)



**Total:** Há 358 Instituições com registro ativo no Coren-DF, estando 46% regulares, o restante encontram-se canceladas por vencimento.

Brasília, 14 de junho de 2018.

**Enfª Daniela R. Bonacasata**  
Gerência de Fiscalização do COREN-DF



# Coren<sup>DF</sup>

Conselho Regional de Enfermagem do Distrito Federal

---

Coren-DF 108331