



# RELATÓRIO DE — ATIVIDADES

JANEIRO DE 2022

---

# Gestão 2021-2023



Presidente  
Edna de Souza Batista, 83.507 – ENF



Conselheira Secretária  
Elma dos Santos Assis 218.677 – ENF



Conselheira Tesoureira  
Maria Helena Carvalho Sá, 433.062 – AE

## EQUIPE DE FISCALIZAÇÃO

### CHEFIA DE FISCALIZAÇÃO

Enfª Carla Karoline Santos de Souza Diniz.  
359.524 - ENF

### COORDENAÇÃO DE FISCALIZAÇÃO

Enfª Kíssia Raydes Rivas Alves de Queiroz Miranda,  
101.786 - ENF

### ENFERMEIROS FISCAIS

01. Angélica Oliveira Paula
02. Christiane Moreira Souza
03. Cleusa de Sousa Resende Mendes
04. Dylzeny Lopes Barcelos
05. Giovanna da Silva Barros
06. Karla Rodrigues Cabral Louzada
07. Katiane de Oliveira Campos
08. Luzia Nogueira Reis Domingues
09. Marília Nogueira de Abreu
10. Mellany de Jesus Silveira Matos
11. Marcos Vinicius José Ribeiro
12. Vanessa da Silva Palandrani

### ASSISTENTE ADMINISTRATIVO

Glaysen Campos da Silva

### ESTAGIÁRIOS DE ENFERMAGEM

Fernando Alves Guimarães

Victória Dias de Souza




Chefia, Coordenação e Fiscais.

# INSTITUIÇÕES FISCALIZADAS EM JANEIRO

80

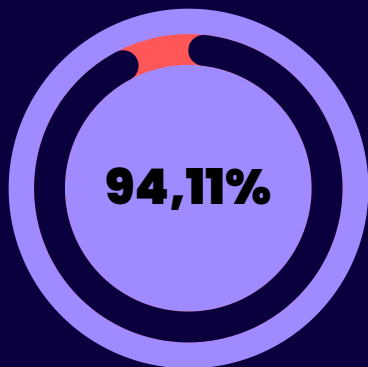


## TOTAL DE FISCALIZAÇÕES POR MÊS

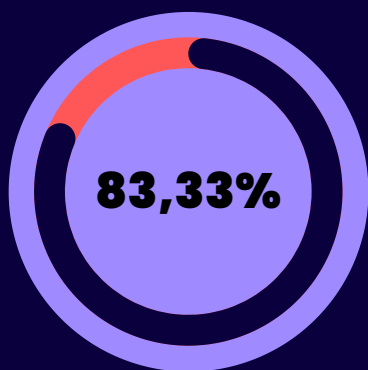


# INDICADORES OPERACIONAIS


---



**PERCENTUAL DE FISCALIZAÇÕES PLANEJADAS  
REALIZADAS**



**FISCALIZAÇÕES DE RETORNO REALIZADAS E  
DENTRO DO PRAZO**

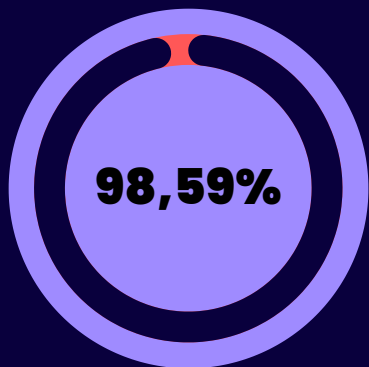


**PERCENTUAL DE DENÚNCIAS ATENDIDAS PELA  
FISCALIZAÇÃO**

---

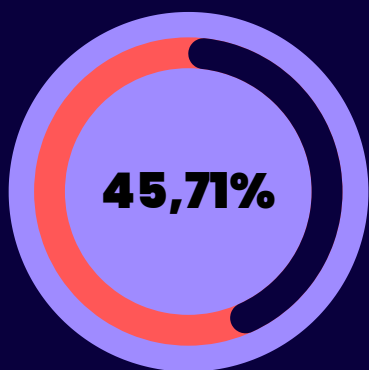
# INDICADORES OPERACIONAIS

---



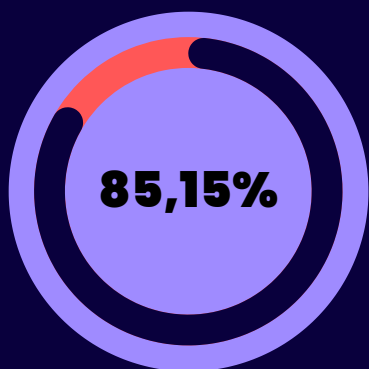
**PERCENTUAL DE INSTITUIÇÕES COM ATIVIDADES  
EDUCATIVAS PRODUZIDAS PELO COREN DA  
FISCALIZAÇÃO**

---



**Nº DE PROCESSOS ARQUIVADOS POR  
CUMPRIMENTO DA NOTIFICAÇÃO**


---





**PERCENTUAL DE EXECUÇÃO ORÇAMENTÁRIA DOS  
RECURSOS DA FISCALIZAÇÃO**

---

# ATENDIMENTO PRESENCIAL E TELEFÔNICO



# TOTAL DE ATENDIMENTOS POR E-MAIL





# COM RELAÇÃO A PRODUÇÃO DE CRTS

**172**

**CRTS EMITIDAS EM JANEIRO**

200

150

100

50

0

**172**

Jan-22







985


**TOTAL DE PROFISSIONAIS ATENDIDOS NO  
PERÍODO**




985



<b>INSTITUIÇÕES FISCALIZÁVEIS QUE FORAM IDENTIFICADAS NECESSIDADES DE ATIVIDADES EDUCATIVAS</b>		<b>71</b>
<b>TOTAL DE ATIVIDADES REALIZADAS PELA FISCALIZAÇÃO</b>		<b>70</b>

150



-  **INSTITUIÇÕES FISCALIZÁVEIS QUE FORAM IDENTIFICADAS NECESSIDADES DE ATIVIDADES EDUCATIVAS**
-  **TOTAL DE ATIVIDADES REALIZADAS PELA FISCALIZAÇÃO**
-  **ATIVIDADES NÃO REALIZADAS**