

COREN/GO

CONSELHO REGIONAL DE ENFERMAGEM DE GOIÁS

CNPJ: 00.237.222/0001-22

Período: 01/01/2015 a 31/12/2015

Balanco Patrimonial

ATIVO		PASSIVO	
Especificação	Exercício Atual	Especificação	Exercício Atual
ATIVO CIRCULANTE	2.486.084,89	PASSIVO CIRCULANTE	155.219,10
CAIXA E EQUIVALENTES DE CAIXA	1.797.798,56	OBRIGAÇÕES TRABALHISTAS, PREVIDENCIÁRIAS E ASSISTENCIAIS A PAGAR A CURTO PRAZO	80.132,91
CRÉDITOS A CURTO PRAZO	317.608,97	EMPRESTIMOS E FINANCIAMENTOS A CURTO PRAZO	0,00
DEMAIS CRÉDITOS E VALORES A CURTO PRAZO	42.228,49	FORNECEDORES E CONTAS A PAGAR A CURTO PRAZO	0,00
INVESTIMENTOS E APLICAÇÕES TEMPORÁRIAS A CURTO PRAZO	0,00	OBRIGAÇÕES FISCAIS A CURTO PRAZO	74.215,03
ESTOQUES	328.448,87	OBRIGAÇÕES DE REPARTIÇÃO A OUTROS ENTES	0,00
VARIAÇÕES PATRIMONIAIS DIMINUTIVAS PAGAS ANTECIPADAMENTE	0,00	PROVISÕES A CURTO PRAZO	0,00
ATIVO NÃO-CIRCULANTE	25.119.718,47	DEMAIS OBRIGAÇÕES A CURTO PRAZO	871,16
ATIVO REALIZÁVEL A LONGO PRAZO	22.056.751,16	PASSIVO NÃO-CIRCULANTE	0,00
CRÉDITOS A LONGO PRAZO	22.029.530,31	OBRIGAÇÕES TRABALHISTAS, PREVIDENCIÁRIAS E ASSISTENCIAIS A PAGAR A LONGO PRAZO	0,00
DEMAIS CRÉDITOS E VALORES A LONGO PRAZO	26.940,79	EMPRESTIMOS E FINANCIAMENTOS A LONGO PRAZO	0,00
INVESTIMENTOS E APLICAÇÕES TEMPORÁRIAS A LONGO PRAZO	280,06	FORNECEDORES A LONGO PRAZO	0,00
INVESTIMENTOS	0,00	OBRIGAÇÕES FISCAIS A LONGO PRAZO	0,00
IMOBILIZADO	3.035.612,21	OBRIGAÇÕES DE REPARTIÇÃO A OUTROS ENTES	0,00
BENS MÓVEIS	1.398.716,45	PROVISÕES A LONGO PRAZO	0,00
BENS IMÓVEIS	1.916.882,52	DEMAIS OBRIGAÇÕES A LONGO PRAZO	0,00
(-) DEPRECIACÃO, EXAUSTÃO E AMORTIZAÇÃO ACUMULADAS	279.986,76C	RESULTADO DIFERIDO	0,00
INTANGÍVEL	27.355,10		0,00
SOFTWARES	27.355,10		0,00
		TOTAL DO PASSIVO	155.219,10



ATIVO		PASSIVO	
Especificação	Exercício Atual	Especificação	Exercício Atual
PATRIMÔNIO LÍQUIDO			
Especificação			Exercício Atual
Patrimônio Social e Capital Social			0,00
Ajuste de avaliação Patrimonial			0,00
Resultados Acumulados			27.450.584,26
TOTAL DO PATRIMÔNIO LÍQUIDO			27.450.584,26
TOTAL	27.605.803,36	TOTAL	27.605.803,36

ATIVO FINANCEIRO	1.866.967,84	PASSIVO FINANCEIRO	191.457,47
ATIVO PERMANENTE	25.738.835,52	PASSIVO PERMANENTE	0,00
SALDO PATRIMONIAL			27.414.345,89

Compensações

ESPECIFICAÇÃO		ESPECIFICAÇÃO	
Saldo do Atos Potenciais Ativos	Exercício Atual	Saldo do Atos Potenciais Passivos	Exercício Atual
Execução de Garantias e Contragarantias Recebidas	0,00	Execução de Garantias e Contragarantias Concedidas	0,00
Execução de Direitos Conveniados	0,00	Execução de Obrigações Conveniadas	0,00
Execução de Direitos Contratuais	0,00	Execução de Obrigações Contratuais	0,00
Execução de Outros Atos Potenciais do Ativo	0,00	Execução de Outros Atos Potenciais do Passivo	0,00
TOTAL	0,00	TOTAL	0,00

Quadro do Superávit/Déficit Financeiro

	Exercício Atual	Exercício Anterior
Superávit Financeiro	1.675.510,37	1.974.746,63

Goiania-GO, 31 de dezembro de 2015


Ivete Santos Barreto
Presidente
COREN/GO 16009-ENF


Mari Aparecida de Avila
Tesoureira
COREN/GO 158120-TEC


João Camilo de Souza
Contador
231.482.921-20

COREN/GO

CONSELHO REGIONAL DE ENFERMAGEM DE GOIÁS

CNPJ: 00.237.222/0001-22

Período: 01/01/2014 a 31/12/2014

Balanco Patrimonial

ATIVO		PASSIVO	
Especificação	Exercício Atual	Especificação	Exercício Atual
ATIVO CIRCULANTE	5.495.789,76	PASSIVO CIRCULANTE	139.783,78
CAIXA E EQUIVALENTES DE CAIXA	2.102.546,05	OBRIGAÇÕES TRABALHISTAS, PREVIDENCIÁRIAS E ASSISTENCIAIS A PAGAR A CURTO PRAZO	9.818,51
CRÉDITOS A CURTO PRAZO	3.170.696,11	EMPRÉSTIMOS E FINANCIAMENTOS A CURTO PRAZO	0,00
DEMAIS CRÉDITOS E VALORES A CURTO PRAZO	26.228,19	FORNECEDORES E CONTAS A PAGAR A CURTO PRAZO	38.309,36
INVESTIMENTOS E APLICAÇÕES TEMPORÁRIAS A CURTO PRAZO	0,00	OBRIGAÇÕES FISCAIS A CURTO PRAZO	115.766,36
ESTOQUES	196.319,41	OBRIGAÇÕES DE REPARTIÇÃO A OUTROS ENTES	27.110,32
VARIAÇÕES PATRIMONIAIS DIMINUTIVAS PAGAS ANTECIPADAMENTE	0,00	PROVISÕES A CURTO PRAZO	0,00
ATIVO NÃO-CIRCULANTE	2.855.150,27	DEMAIS OBRIGAÇÕES A CURTO PRAZO	2.999,87
ATIVO REALIZÁVEL A LONGO PRAZO	89.136,29	PASSIVO NÃO-CIRCULANTE	0,00
CRÉDITOS A LONGO PRAZO	61.915,44	OBRIGAÇÕES TRABALHISTAS, PREVIDENCIÁRIAS E ASSISTENCIAIS A PAGAR A LONGO PRAZO	0,00
DEMAIS CRÉDITOS E VALORES A LONGO PRAZO	26.940,79	EMPRÉSTIMOS E FINANCIAMENTOS A LONGO PRAZO	0,00
INVESTIMENTOS E APLICAÇÕES TEMPORÁRIAS A LONGO PRAZO	280,06	FORNECEDORES A LONGO PRAZO	0,00
INVESTIMENTOS	0,00	OBRIGAÇÕES FISCAIS A LONGO PRAZO	0,00
IMOBILIZADO	2.766.013,98	OBRIGAÇÕES DE REPARTIÇÃO A OUTROS ENTES	0,00
BENS MÓVEIS	887.430,06	PROVISÕES A LONGO PRAZO	0,00
BENS IMÓVEIS	1.878.583,92	DEMAIS OBRIGAÇÕES A LONGO PRAZO	0,00
INTANGÍVEL	0,00	RESULTADO DIFERIDO	0,00
		TOTAL DO PASSIVO	139.783,78

ATIVO		PASSIVO	
Especificação	Exercício Atual	Especificação	Exercício Atual
PATRIMÔNIO LÍQUIDO			
Especificação			Exercício Atual
Patrimônio Social e Capital Social			0,00
Ajuste de avaliação Patrimonial			0,00
Resultados Acumulados			8.211.156,25
TOTAL DO PATRIMÔNIO LÍQUIDO			8.211.156,25
TOTAL	8.350.940,03	TOTAL	8.350.940,03

ATIVO FINANCEIRO	2.156.996,43	PASSIVO FINANCEIRO	182.249,80
ATIVO PERMANENTE	6.193.943,60	PASSIVO PERMANENTE	0,00
SALDO PATRIMONIAL			8.168.690,23

Compensações

ESPECIFICAÇÃO		ESPECIFICAÇÃO	
Saldo do Atos Potenciais Ativos	Exercício Atual	Saldo do Atos Potenciais Passivos	Exercício Atual
Execução de Garantias e Contragarantias Recebidas	0,00	Execução de Garantias e Contragarantias Concedidas	0,00
Execução de Direitos Conveniados	0,00	Execução de Obrigações Conveniadas	0,00
Execução de Direitos Contratuais	0,00	Execução de Obrigações Contratuais	0,00
Execução de Outros Atos Potenciais do Ativo	0,00	Execução de Outros Atos Potenciais do Passivo	0,00
TOTAL	0,00	TOTAL	0,00

Quadro do Superávit/Déficit Financeiro

	Exercício Atual	Exercício Anterior
Superávit Financeiro	1.974.746,63	1.900.825,80

Goiânia-GO, 31 de dezembro de 2014


Ivete Santos Barreto
Presidente
COREN/GO 16009-ENF


Marli Aparecida de Avila
Tesoureira
COREN/GO 158120-TEC


João Camilo de Souza
Contador
231.482.921-20

COREN/GO

CONSELHO REGIONAL DE ENFERMAGEM DE GOIÁS

CNPJ: 00.237.222/0001-22

Período: 01/01/2015 a 31/12/2015

Balanco Patrimonial

Período Anterior: 01/01/2014 à 31/12/2014

ATIVO		PASSIVO			
Especificação	Exercício Atual	Exercício Anterior	Especificação		
			Exercício Atual		
			Exercício Anterior		
ATIVO CIRCULANTE	2.486.084,89	5.495.789,76	PASSIVO CIRCULANTE	155.219,10	139.783,78
CAIXA E EQUIVALENTES DE CAIXA	1.797.798,56	2.102.546,05	OBRIGAÇÕES TRABALHISTAS, PREVIDENCIÁRIAS E ASSISTENCIAIS A PAGAR A CURTO PRAZO	80.132,91	9.818,51
CRÉDITOS A CURTO PRAZO	317.608,97	3.170.696,11	EMPRÉSTIMOS E FINANCIAMENTOS A CURTO PRAZO	0,00	0,00
DEMAIS CRÉDITOS E VALORES A CURTO PRAZO	42.228,49	26.228,19	FORNECEDORES E CONTAS A PAGAR A CURTO PRAZO	0,00	38.309,36
INVESTIMENTOS E APLICAÇÕES TEMPORÁRIAS A CURTO PRAZO	0,00	0,00	OBRIGAÇÕES FISCAIS A CURTO PRAZO	74.215,03	115.766,36
ESTOQUES	328.448,87	196.319,41	OBRIGAÇÕES DE REPARTIÇÃO A OUTROS ENTES	0,00	27.110,32D
VARIAÇÕES PATRIMONIAIS DIMINUTIVAS PAGAS ANTECIPADAMENTE	0,00	0,00	PROVISÕES A CURTO PRAZO	0,00	0,00
ATIVO NÃO-CIRCULANTE	25.119.718,47	2.855.150,27	DEMAIS OBRIGAÇÕES A CURTO PRAZO	871,16	2.999,87
ATIVO REALIZÁVEL A LONGO PRAZO	22.056.751,16	89.136,29	PASSIVO NÃO-CIRCULANTE	0,00	0,00
CRÉDITOS A LONGO PRAZO	22.029.530,31	61.915,44	OBRIGAÇÕES TRABALHISTAS, PREVIDENCIÁRIAS E ASSISTENCIAIS A PAGAR A LONGO PRAZO	0,00	0,00
DEMAIS CRÉDITOS E VALORES A LONGO PRAZO	26.940,79	26.940,79	EMPRÉSTIMOS E FINANCIAMENTOS A LONGO PRAZO	0,00	0,00
INVESTIMENTOS E APLICAÇÕES TEMPORÁRIAS A LONGO PRAZO	280,06	280,06	FORNECEDORES A LONGO PRAZO	0,00	0,00
INVESTIMENTOS	0,00	0,00	OBRIGAÇÕES FISCAIS A LONGO PRAZO	0,00	0,00
IMOBILIZADO	3.035.612,21	2.766.013,98	OBRIGAÇÕES DE REPARTIÇÃO A OUTROS ENTES	0,00	0,00
BENS MÓVEIS	1.398.716,45	887.430,06	PROVISÕES A LONGO PRAZO	0,00	0,00
BENS IMÓVEIS	1.916.882,52	1.878.583,92	DEMAIS OBRIGAÇÕES A LONGO PRAZO	0,00	0,00
(-) DEPRECIACÃO, EXAUSTÃO E AMORTIZAÇÃO ACUMULADAS	279.986,76C	0,00	RESULTADO DIFERIDO	0,00	0,00
INTANGÍVEL	27.355,10	0,00		0,00	0,00
SOFTWARES	27.355,10	0,00		0,00	0,00
			TOTAL DO PASSIVO	155.219,10	139.783,78

Evite imprimir. Colabore com o meio ambiente.

ATIVO		PASSIVO			
Especificação	Exercício Atual	Exercício Anterior	Especificação	Exercício Atual	Exercício Anterior
PATRIMÔNIO LÍQUIDO					
Especificação	Exercício Atual	Exercício Anterior	Exercício Atual	Exercício Anterior	Exercício Anterior
Patrimônio Social e Capital Social	0,00		0,00		0,00
Ajuste de avaliação Patrimonial	0,00		0,00		0,00
Resultados Acumulados	27.450.584,26		27.450.584,26		8.211.156,25
TOTAL DO PATRIMÔNIO LÍQUIDO	27.450.584,26		27.450.584,26		8.211.156,25
TOTAL	27.605.803,36	8.350.940,03	TOTAL	27.605.803,36	8.350.940,03
ATIVO FINANCEIRO	1.866.967,84	2.156.996,43	PASSIVO FINANCEIRO	191.457,47	182.249,80
ATIVO PERMANENTE	25.738.835,52	6.193.943,60	PASSIVO PERMANENTE	0,00	0,00
SALDO PATRIMONIAL			SALDO PATRIMONIAL	27.414.345,89	8.168.690,23




Compensações

ESPECIFICAÇÃO		ESPECIFICAÇÃO			
Saldo do Atos Potenciais Ativos	Saldo do Atos Potenciais Passivos	Exercício Atual	Exercício Anterior	Exercício Atual	Exercício Anterior
Execução de Garantias e Contragarantias Recebidas	Execução de Garantias e Contragarantias Concedidas	0,00	0,00	0,00	0,00
Execução de Direitos Conveniados	Execução de Obrigações Conveniadas	0,00	0,00	0,00	0,00
Execução de Direitos Contratuais	Execução de Obrigações Contratuais	0,00	0,00	0,00	0,00
Execução de Outros Atos Potenciais do Ativo	Execução de Outros Atos Potenciais do Passivo	0,00	0,00	0,00	0,00
TOTAL	TOTAL	0,00	0,00	0,00	0,00

Quadro do Superávit/Déficit Financeiro

Exercício Atual	Exercício Anterior
Superávit Financeiro	1.974.746,63
TOTAL	1.675.510,37




ATIVO		PASSIVO			
Especificação	Exercício Atual	Exercício Anterior	Especificação	Exercício Atual	Exercício Anterior
Goiânia-GO, 31 de dezembro de 2015					
 Ivete Santos Barreto Presidente COREN/GO 16009-ENF		 Marii Aparecida de Avila Tesoureira COREN/GO 158120-TEC		 João Camilo de Souza Contador 231.482.921-20	

COREN/GO

CONSELHO REGIONAL DE ENFERMAGEM DE GOIÁS

CNPJ: 00.237.222/0001-22

Período: 01/01/2014 a 31/12/2014

Balço Patrimonial

Período Anterior: 01/01/2013 à 31/12/2013

ATIVO		PASSIVO			
Especificação	Exercício Atual	Exercício Anterior	Especificação		
ATIVO CIRCULANTE	5.495.789,76	2.006.297,69	PASSIVO CIRCULANTE	139.783,78	133.694,08
CAIXA E EQUIVALENTES DE CAIXA	2.102.546,05	1.966.818,77	OBRIGAÇÕES TRABALHISTAS, PREVIDENCIÁRIAS E ASSISTENCIAIS A PAGAR A CURTO PRAZO	9.818,51	19.006,00
CRÉDITOS A CURTO PRAZO	3.170.696,11	0,00	EMPRESTIMOS E FINANCIAMENTOS A CURTO PRAZO	0,00	0,00
DEMAIS CRÉDITOS E VALORES A CURTO PRAZO	26.228,19	39.478,92	FORNECEDORES E CONTAS A PAGAR A CURTO PRAZO	38.309,36	38.309,36
INVESTIMENTOS E APLICAÇÕES TEMPORÁRIAS A CURTO PRAZO	0,00	0,00	OBRIGAÇÕES FISCAIS A CURTO PRAZO	115.766,36	102.864,83
ESTOQUES	196.319,41	0,00	OBRIGAÇÕES DE REPARTIÇÃO A OUTROS ENTES	27.110,32D	27.067,69D
VARIAÇÕES PATRIMONIAIS DIMINUTIVAS PAGAS ANTECIPADAMENTE	0,00	0,00	PROVISÕES A CURTO PRAZO	0,00	0,00
ATIVO NÃO-CIRCULANTE	2.855.150,27	2.794.582,91	DEMAIS OBRIGAÇÕES A CURTO PRAZO	2.999,87	581,58
ATIVO REALIZÁVEL A LONGO PRAZO	89.136,29	91.566,93	PASSIVO NÃO-CIRCULANTE	0,00	0,00
CRÉDITOS A LONGO PRAZO	61.915,44	64.346,08	OBRIGAÇÕES TRABALHISTAS, PREVIDENCIÁRIAS E ASSISTENCIAIS A PAGAR A LONGO PRAZO	0,00	0,00
DEMAIS CRÉDITOS E VALORES A LONGO PRAZO	26.940,79	26.940,79	EMPRESTIMOS E FINANCIAMENTOS A LONGO PRAZO	0,00	0,00
INVESTIMENTOS E APLICAÇÕES TEMPORÁRIAS A LONGO PRAZO	280,06	280,06	FORNECEDORES A LONGO PRAZO	0,00	0,00
INVESTIMENTOS	0,00	0,00	OBRIGAÇÕES FISCAIS A LONGO PRAZO	0,00	0,00
IMOBILIZADO	2.766.013,98	2.703.015,98	OBRIGAÇÕES DE REPARTIÇÃO A OUTROS ENTES	0,00	0,00
BENS MÓVEIS	887.430,06	824.432,06	PROVISÕES A LONGO PRAZO	0,00	0,00
BENS IMÓVEIS	1.878.583,92	1.878.583,92	DEMAIS OBRIGAÇÕES A LONGO PRAZO	0,00	0,00
INTANGÍVEL	0,00	0,00	RESULTADO DIFERIDO	0,00	0,00
			TOTAL DO PASSIVO	139.783,78	133.694,08

ATIVO		PASSIVO	
Especificação	Exercício Atual	Exercício Anterior	Especificação
PATRIMÔNIO LÍQUIDO			
			Exercício Atual
			Exercício Anterior
			0,00
			0,00
			8.211.156,25
			8.211.156,25
TOTAL	8.350.940,03	4.800.880,60	8.350.940,03
ATIVO FINANCEIRO	2.156.996,43	2.034.519,88	182.249,80
ATIVO PERMANENTE	6.193.943,60	2.766.360,72	0,00
SALDO PATRIMONIAL			8.168.690,23




Compensações

ESPECIFICAÇÃO	Exercício Atual	Exercício Anterior	Exercício Atual	Exercício Anterior
Saldo do Atos Potenciais Ativos				
Execução de Garantias e Contragarantias Recebidas	0,00	0,00	0,00	0,00
Execução de Direitos Conveniados	0,00	0,00	0,00	0,00
Execução de Direitos Contratuais	0,00	0,00	0,00	0,00
Execução de Outros Atos Potenciais do Ativo	0,00	0,00	0,00	0,00
TOTAL	0,00	0,00	0,00	0,00

Quadro do Superávit/Déficit Financeiro

	Exercício Atual	Exercício Anterior
Superávit Financeiro	1.974.746,63	1.900.825,80




ATIVO		PASSIVO	
Especificação	Exercício Atual	Exercício Anterior	Especificação
Goiânia-GO, 31 de dezembro de 2014			
 Ivete Santos Barreto Presidente COREN/GO 16009-ENF		 Mari Aparecida de Avila Tesoureira COREN/GO 158120-TEC	 João Camilo de Souza Contador 231.482.921-20

COREN/GO

CONSELHO REGIONAL DE ENFERMAGEM DE GOIÁS

CNPJ: 00.237.222/0001-22

Período: 01/01/2015 a 31/12/2015

Balço Orçamentário

RECEITAS ORÇAMENTÁRIAS	PREVISÃO INICIAL	PREVISÃO ATUALIZADA	RECEITAS REALIZADAS	SALDO
RECEITA CORRENTE	9.069.380,00	9.069.380,00	7.987.842,92	-1.081.537,08
RECEITAS DE CONTRIBUIÇÕES	7.189.060,00	7.189.060,00	6.630.158,84	-558.901,16
CONTRIBUIÇÃO DAS CATEGORIAS PROFISSIONAIS E ECONÔMICAS	7.189.060,00	7.189.060,00	6.630.158,84	-558.901,16
ANUIDADES - PESSOAS FÍSICAS	7.186.800,00	7.186.800,00	6.630.158,84	-556.641,16
ANUIDADES - PESSOAS JURÍDICAS	2.260,00	2.260,00	0,00	-2.260,00
RECEITAS PATRIMONIAIS	341.260,00	341.260,00	385.605,45	44.345,45
RECEITAS DE VALORES MOBILIÁRIOS	341.260,00	341.260,00	385.605,45	44.345,45
RECEITAS DE SERVIÇOS	994.400,00	994.400,00	559.721,97	-434.678,03
SERVIÇOS COMERCIAIS	0,00	0,00	1.644,00	1.644,00
SERVIÇOS ADMINISTRATIVOS	994.400,00	994.400,00	558.077,97	-436.322,03
OUTRAS RECEITAS CORRENTES	544.660,00	544.660,00	412.356,66	-132.303,34
MULTAS E JUROS DE MORA	474.600,00	474.600,00	386.175,55	-88.424,45
MULTAS E JUROS DE MORA DAS CONTRIBUIÇÕES	452.000,00	452.000,00	359.915,75	-92.084,25
MULTAS E JUROS DE MORA DA DÍVIDA ATIVA DAS CONTRIBUIÇÕES	11.300,00	11.300,00	22.485,35	11.185,35
MULTAS DE OUTRAS ORIGENS	11.300,00	11.300,00	3.774,45	-7.525,55
INDENIZAÇÕES E RESTITUIÇÕES	2.260,00	2.260,00	5.644,75	3.384,75
INDENIZAÇÕES	2.260,00	2.260,00	0,00	-2.260,00
RESTITUIÇÕES	0,00	0,00	5.644,75	5.644,75
RECEITA DA DÍVIDA ATIVA	67.800,00	67.800,00	11.785,39	-56.014,61

RECEITAS ORÇAMENTÁRIAS	PREVISÃO INICIAL	PREVISÃO ATUALIZADA	RECEITAS REALIZADAS	SALDO
RECEITA DA DÍVIDA ATIVA DE OUTRAS CONTRIBUIÇÕES	67.800,00	67.800,00	11.785,39	-56.014,61
RECEITAS DIVERSAS	0,00	0,00	8.750,97	8.750,97
OUTRAS RECEITAS	0,00	0,00	8.750,97	8.750,97
RECEITA DE CAPITAL	267.799,00	267.799,00	0,00	-267.799,00
ALIENAÇÃO DE BENS	267.799,00	267.799,00	0,00	-267.799,00
SUB-TOTAL DAS RECEITAS	9.337.179,00	9.337.179,00	7.987.842,92	-1.349.336,08
DÉFICIT	0,00	0,00	309.213,40	0,00
TOTAL	9.337.179,00	9.337.179,00	8.297.056,32	-1.040.122,68
DESPESAS ORÇAMENTÁRIAS	DOTAÇÃO INICIAL	DOTAÇÃO ATUALIZADA	DESPESAS LIQUIDADAS	SALDO DOTAÇÃO
CRÉDITO DISPONÍVEL	9.337.179,00	9.337.179,00	8.229.189,68	1.040.122,68
CRÉDITO DISPONÍVEL - DESPESAS CORRENTES	8.671.063,00	8.957.263,00	8.117.794,85	798.240,21
VENCIMENTOS E VANTAGENS - PESSOAL CIVIL	3.681.861,00	4.100.786,00	4.021.818,87	78.967,13
PESSOAL E ENCARGOS SOCIAIS - APLICAÇÕES DIRETAS	3.681.861,00	4.100.786,00	4.021.818,87	78.967,13
VENCIMENTOS E VANTAGENS FIXAS - PESSOAL CIVIL	2.783.055,00	3.196.455,00	3.142.054,48	54.400,52
OBRIGAÇÕES PATRONAIS	831.691,00	899.131,00	879.764,39	19.366,61
OUTRAS DESPESAS VARIÁVEIS - PESSOAL CIVIL	21.915,00	0,00	0,00	0,00
INDENIZAÇÕES E RESTITUIÇÕES TRABALHISTAS	45.200,00	5.200,00	0,00	5.200,00
OUTRAS DESPESAS CORRENTES	4.989.202,00	4.856.477,00	4.095.975,98	719.273,08
TRANSFERÊNCIAS DA INTRAGOVERNAMENTAIS	2.196.155,00	2.196.155,00	1.900.540,38	295.614,62
CONTRIBUIÇÕES	2.196.155,00	2.196.155,00	1.900.540,38	295.614,62
TRANSF. A INSTT. PRIVADAS SEM FINS LUCRATIVOS	47.600,00	0,00	0,00	0,00
CONTRIBUIÇÕES	47.600,00	0,00	0,00	0,00
OUTRAS DESPESAS CORRENTES - APLICAÇÕES DIRETAS	2.745.447,00	2.660.322,00	2.195.435,60	423.658,46
DÍARIAS	233.230,00	171.530,00	163.725,27	7.771,73
MATERIAL DE CONSUMO	343.481,00	236.981,00	136.873,74	69.750,06

DESPESAS ORÇAMENTÁRIAS	DOTAÇÃO INICIAL	DOTAÇÃO ATUALIZADA	DESPESAS EMPENHADAS	DESPESAS LIQUIDADAS	DESPESAS PAGAS	SALDO DOTAÇÃO
PREMIAÇÕES CULT., ART., CIENT., DESPORT., E OUTRAS	1.130,00	0,00	0,00	0,00	0,00	0,00
PASSAGENS E DESPESAS COM LOCOMOÇÃO	61.810,00	76.810,00	50.011,19	50.011,19	50.011,19	26.798,81
OUTROS SERVIÇOS DE TERCEIROS - PESSOA FÍSICA	37.290,00	30.990,00	23.956,00	23.956,00	23.956,00	7.034,00
OUTROS SERVIÇOS DE TERCEIROS - PESSOA JURÍDICA	1.412.996,00	1.224.801,00	1.035.910,94	1.029.423,20	1.029.423,20	188.890,06
AUXÍLIO TRANSPORTE	1.300,00	0,00	0,00	0,00	0,00	0,00
INDENIZAÇÕES E RESTITUIÇÕES	654.210,00	919.210,00	795.796,20	791.446,20	791.446,20	123.413,80
CRÉDITO DISPONÍVEL - DESPESAS DE CAPITAL	666.116,00	379.916,00	138.033,53	111.394,83	111.394,83	241.882,47
INVESTIMENTOS	474.016,00	378.116,00	138.033,53	111.394,83	111.394,83	240.082,47
INVESTIMENTOS - APLICAÇÕES DIRETAS	474.016,00	378.116,00	138.033,53	111.394,83	111.394,83	240.082,47
OBRAS E INSTALAÇÕES	0,00	235.300,00	28.938,70	2.300,00	2.300,00	206.361,30
EQUIPAMENTOS E MATERIAL PERMANENTE	474.016,00	142.816,00	109.094,83	109.094,83	109.094,83	33.721,17
INVERSÕES FINANCEIRAS	192.100,00	1.800,00	0,00	0,00	0,00	1.800,00
INVERSÕES FINANCEIRAS - APLICAÇÕES DIRETAS	192.100,00	1.800,00	0,00	0,00	0,00	1.800,00
AQUISIÇÃO DE IMÓVEIS (USADOS)	192.100,00	1.800,00	0,00	0,00	0,00	1.800,00
SUB-TOTAL DAS DESPESAS	9.337.179,00	9.337.179,00	8.297.056,32	8.229.189,68	8.229.189,68	1.040.122,68
SUPERÁVIT	0,00	0,00	0,00	0,00	0,00	0,00
TOTAL	9.337.179,00	9.337.179,00	8.297.056,32	8.229.189,68	8.229.189,68	1.040.122,68
TOTAL	9.337.179,00	9.337.179,00	8.297.056,32	8.229.189,68	8.229.189,68	1.040.122,68


Goiania-GO, 31 de dezembro de 2015



Ivete Santos Barreto
Presidente
COREN/GO 16009-ENF



Marli Aparecida de Avila
Tesoureira
COREN/GO 158120-TEC



João Camilo de-Souza
Contador

231.482.921-20

COREN/GO

CONSELHO REGIONAL DE ENFERMAGEM DE GOIÁS

CNPJ: 00.237.222/0001-22

Período: 01/01/2014 a 31/12/2014

Balço Orçamentário

RECEITAS ORÇAMENTÁRIAS	PREVISÃO INICIAL	PREVISÃO ATUALIZADA	RECEITAS REALIZADAS	SALDO
RECEITA CORRENTE	8.026.000,00	8.026.000,00	7.696.812,44	-329.187,56
RECEITAS DE CONTRIBUIÇÕES	6.362.000,00	6.362.000,00	6.282.508,41	-79.491,59
CONTRIBUIÇÃO DAS CATEGORIAS PROFISSIONAIS E ECONÔMICAS	6.362.000,00	6.362.000,00	6.282.508,41	-79.491,59
ANUIDADES - PESSOAS FÍSICAS	6.360.000,00	6.360.000,00	6.282.508,41	-77.491,59
ANUIDADES - PESSOAS JURÍDICAS	2.000,00	2.000,00	0,00	-2.000,00
RECEITAS PATRIMONIAIS	302.000,00	302.000,00	319.200,16	17.200,16
RECEITAS DE VALORES MOBILIÁRIOS	302.000,00	302.000,00	319.200,16	17.200,16
RECEITAS DE SERVIÇOS	880.000,00	880.000,00	642.196,37	-237.803,63
SERVIÇOS ADMINISTRATIVOS	880.000,00	880.000,00	642.196,37	-237.803,63
OUTRAS RECEITAS CORRENTES	482.000,00	482.000,00	452.907,50	-29.092,50
MULTAS E JUROS DE MORA	420.000,00	420.000,00	430.591,50	10.591,50
MULTAS E JUROS DE MORA DAS CONTRIBUIÇÕES	400.000,00	400.000,00	408.993,95	8.993,95
MULTAS E JUROS DE MORA DA DÍVIDA ATIVA DAS CONTRIBUIÇÕES	10.000,00	10.000,00	18.887,73	8.887,73
MULTAS DE OUTRAS ORIGENS	10.000,00	10.000,00	2.709,82	-7.290,18
INDENIZAÇÕES E RESTITUIÇÕES	2.000,00	2.000,00	0,00	-2.000,00
INDENIZAÇÕES	2.000,00	2.000,00	0,00	-2.000,00
RECEITA DA DÍVIDA ATIVA	60.000,00	60.000,00	16.612,13	-43.387,87
RECEITA DA DÍVIDA ATIVA DE OUTRAS CONTRIBUIÇÕES	60.000,00	60.000,00	16.612,13	-43.387,87
RECEITAS DIVERSAS	0,00	0,00	5.703,87	5.703,87

RECEITAS ORÇAMENTÁRIAS	PREVISÃO INICIAL	PREVISÃO ATUALIZADA	RECEITAS REALIZADAS	SALDO		
OUTRAS RECEITAS	0,00	0,00	5.703,87	5.703,87		
RECEITA DE CAPITAL	236.990,00	236.990,00	0,00	-236.990,00		
ALIENAÇÃO DE BENS	236.990,00	236.990,00	0,00	-236.990,00		
SUB-TOTAL DAS RECEITAS	8.262.990,00	9.512.990,00	7.696.812,44	-1.816.177,56		
DÉFICIT	0,00	0,00	0,00	0,00		
TOTAL	8.262.990,00	9.512.990,00	7.696.812,44	-1.816.177,56		
SALDO DE EXERCÍCIOS ANTERIORES	0,00	1.250.000,00	0,00	-1.250.000,00		
OUTRAS RECEITAS DE CAPITAL	0,00	1.250.000,00	0,00	-1.250.000,00		
OUTRAS RECEITAS	0,00	1.250.000,00	0,00	-1.250.000,00		
DESPESAS ORÇAMENTÁRIAS	DOTAÇÃO INICIAL	DOTAÇÃO ATUALIZADA	DESPESAS EMPENHADAS	DESPESAS LIQUIDADAS	DESPESAS PAGAS	SALDO DOTAÇÃO
CRÉDITO DISPONÍVEL	8.262.990,00	9.512.990,00	7.623.587,34	7.549.493,05	7.549.493,05	1.889.402,66
CRÉDITO DISPONÍVEL - DESPESAS CORRENTES	7.509.790,00	8.759.790,00	7.564.219,34	7.490.125,05	7.490.125,05	1.195.570,66
VENCIMENTOS E VANTAGENS - PESSOAL CIVIL	3.423.890,00	4.240.390,00	3.740.165,20	3.740.165,20	3.740.165,20	500.224,80
PESSOAL E ENCARGOS SOCIAIS - APLICAÇÕES DIRETAS	3.423.890,00	4.240.390,00	3.740.165,20	3.740.165,20	3.740.165,20	500.224,80
VENCIMENTOS E VANTAGENS FIXAS - PESSOAL CIVIL	2.482.880,00	3.182.380,00	2.875.122,75	2.875.122,75	2.875.122,75	307.257,25
OBRIGAÇÕES PATRONAIS	736.010,00	986.010,00	830.924,11	830.924,11	830.924,11	155.085,89
OUTRAS DESPESAS VARIÁVEIS - PESSOAL CIVIL	165.000,00	2.000,00	0,00	0,00	0,00	2.000,00
INDENIZAÇÕES E RESTITUIÇÕES TRABALHISTAS	40.000,00	70.000,00	34.118,34	34.118,34	34.118,34	35.881,66
OUTRAS DESPESAS CORRENTES	4.085.900,00	4.519.400,00	3.824.054,14	3.749.959,85	3.749.959,85	695.345,86
TRANSFERÊNCIAS DA INTRAGOVERNAMENTAIS	1.943.500,00	1.943.500,00	1.843.615,94	1.843.615,94	1.843.615,94	99.884,06
CONTRIBUIÇÕES	1.943.500,00	1.943.500,00	1.843.615,94	1.843.615,94	1.843.615,94	99.884,06
TRANSF. A INSTITT. PRIVADAS SEM FINS LUCRATIVOS	100.000,00	8.000,00	6.946,45	6.946,45	6.946,45	1.053,55
CONTRIBUIÇÕES	100.000,00	8.000,00	6.946,45	6.946,45	6.946,45	1.053,55
OUTRAS DESPESAS CORRENTES - APLICAÇÕES DIRETAS	2.042.400,00	2.567.900,00	1.973.491,75	1.899.397,46	1.899.397,46	594.408,25
DIÁRIAS	171.000,00	139.000,00	118.355,37	118.355,37	118.355,37	20.644,63

DESPESAS ORÇAMENTÁRIAS	DOTAÇÃO INICIAL	DOTAÇÃO ATUALIZADA	DESPESAS EMPENHADAS	DESPESAS LIQUIDADAS	DESPESAS PAGAS	SALDO DOTAÇÃO
MATERIAL DE CONSUMO	214.200,00	288.200,00	186.887,75	185.033,89	185.033,89	101.312,25
PREMIAÇÕES CULT., ART., CIENT., DESPORT., E OUTRAS	1.000,00	1.000,00	0,00	0,00	0,00	1.000,00
PASSAGENS E DESPESAS COM LOCOMOÇÃO	37.000,00	57.000,00	39.036,99	39.036,99	39.036,99	17.963,01
OUTROS SERVIÇOS DE TERCEIROS - PESSOA FÍSICA	33.000,00	33.000,00	30.248,36	29.818,36	29.818,36	2.751,64
OUTROS SERVIÇOS DE TERCEIROS - PESSOA JURÍDICA	929.200,00	1.287.200,00	905.584,37	887.817,94	887.817,94	381.615,63
AUXÍLIO TRANSPORTE	10.000,00	500,00	0,00	0,00	0,00	500,00
INDENIZAÇÕES E RESTITUIÇÕES	647.000,00	762.000,00	693.378,91	639.334,91	639.334,91	68.621,09
CRÉDITO DISPONÍVEL - DESPESAS DE CAPITAL	753.200,00	753.200,00	59.368,00	59.368,00	59.368,00	693.832,00
INVESTIMENTOS	583.200,00	583.200,00	59.368,00	59.368,00	59.368,00	523.832,00
INVESTIMENTOS - APLICAÇÕES DIRETAS	583.200,00	583.200,00	59.368,00	59.368,00	59.368,00	523.832,00
EQUIPAMENTOS E MATERIAL PERMANENTE	583.200,00	583.200,00	59.368,00	59.368,00	59.368,00	523.832,00
INVERSOES FINANCEIRAS	170.000,00	170.000,00	0,00	0,00	0,00	170.000,00
INVERSOES FINANCEIRAS - APLICAÇÕES DIRETAS	170.000,00	170.000,00	0,00	0,00	0,00	170.000,00
AQUISIÇÃO DE IMÓVEIS (USADOS)	170.000,00	170.000,00	0,00	0,00	0,00	170.000,00
SUB-TOTAL DAS DESPESAS	8.262.990,00	9.512.990,00	7.623.587,34	7.549.493,05	7.549.493,05	1.889.402,66
SUPERÁVIT	0,00	0,00	73.225,10	0,00	0,00	0,00
TOTAL	8.262.990,00	9.512.990,00	7.696.812,44	7.549.493,05	7.549.493,05	1.816.177,56
TOTAL	8.262.990,00	9.512.990,00	7.696.812,44	7.549.493,05	7.549.493,05	1.816.177,56

Goiânia-GO, 31 de dezembro de 2014



Ivete Santos Barreto
Presidente
COREN/GO 16009-ENF



Marli Aparecida de Avila
Tesoureira
COREN/GO 158120-TEC



João Camilo de Souza
Contador

231.482.921-20

COREN/GO

CONSELHO REGIONAL DE ENFERMAGEM DE GOIÁS

CNPJ: 00.237.222/0001-22

Período: 01/01/2015 a 31/12/2015


Balanco Financeiro

ESPECIFICAÇÃO	INGRESSOS			DISPÊNDIOS		
	Exercício Atual	Exercício Anterior	ESPECIFICAÇÃO	Exercício Atual	Exercício Anterior	Exercício Anterior
Receita Orçamentária	7.987.842,92	7.696.812,44	Despesa Orçamentária	8.302.528,74	7.581.121,32	7.581.121,32
RECEITA REALIZADA	7.987.842,92	7.696.812,44	CREDITO EMPENHADO LIQUIDADO	8.229.189,68	7.549.493,05	7.549.493,05
RECEITA CORRENTE	7.987.842,92	7.696.812,44	CRÉD.EMP. LIQUIDADO A PAGAR - DESPESAS CORRENTES	8.117.794,85	7.490.125,05	7.490.125,05
RECEITAS DE CONTRIBUIÇÕES	6.630.158,84	6.282.508,41	VENCIMENTOS E VANTAGENS - PESSOAL CIVIL	4.021.818,87	3.740.165,20	3.740.165,20
CONTRIBUIÇÃO DAS CATEGORIAS PROFISSIONAIS E ECONÔMICAS	6.630.158,84	6.282.508,41	PESSOAL E ENCARGOS SOCIAIS - APLICAÇÕES DIRETAS	4.021.818,87	3.740.165,20	3.740.165,20
ANUIDADES - PESSOAS FÍSICAS	6.630.158,84	6.282.508,41	VENCIMENTOS E VANTAGENS FIXAS - PESSOAL CIVIL	3.142.054,48	2.875.122,75	2.875.122,75
RECEITAS PATRIMONIAIS	385.605,45	319.200,16	OBRIGAÇÕES PATRONAIS	879.764,39	830.924,11	830.924,11
RECEITAS DE VALORES MOBILIÁRIOS	385.605,45	319.200,16	INDENIZAÇÕES E RESTITUIÇÕES TRABALHISTAS		34.118,34	34.118,34
RECEITAS DE SERVIÇOS	559.721,97	642.196,37	OUTRAS DESPESAS CORRENTES	4.095.975,98	3.749.959,85	3.749.959,85
SERVIÇOS COMERCIAIS	1.644,00		TRANSFERÊNCIAS DA INTRAGOVERNAMENTAIS	1.900.540,38	1.843.615,94	1.843.615,94
SERVIÇOS ADMINISTRATIVOS	558.077,97	642.196,37	CONTRIBUIÇÕES	1.900.540,38	1.843.615,94	1.843.615,94
OUTRAS RECEITAS CORRENTES	412.356,66	452.907,50	TRANSF. A INSTTT. PRIVADAS SEM FINS LUCRATIVOS		6.946,45	6.946,45
MULTAS E JUROS DE MORA	386.175,55	430.591,50	CONTRIBUIÇÕES	2.195.435,60	1.899.397,46	1.899.397,46
MULTAS E JUROS DE MORA DAS CONTRIBUIÇÕES	359.915,75	408.993,95	OUTRAS DESPESAS CORRENTES - APLICAÇÕES DIRETAS	163.725,27	118.355,37	118.355,37
MULTAS E JUROS DE MORA DA DÍVIDA ATIVA DAS CONTRIBUIÇÕES	22.485,35	18.887,73	DIÁRIAS	136.873,74	185.033,89	185.033,89
MULTAS DE OUTRAS ORIGENS	3.774,45	2.709,82	MATERIAL DE CONSUMO	50.011,19	39.036,99	39.036,99
INDENIZAÇÕES E RESTITUIÇÕES	5.644,75		PASSAGENS E DESPESAS COM LOCOMOÇÃO			

ESPECIFICAÇÃO	INGRESSOS		DISPÊNDIOS	
	Exercício Atual	Exercício Anterior	Exercício Atual	Exercício Anterior
RESTITUIÇÕES	5.644,75		23.956,00	29.818,36
RECEITA DA DÍVIDA ATIVA	11.785,39	16.612,13	1.029.423,20	887.817,94
RECEITA DA DÍVIDA ATIVA DE OUTRAS CONTRIBUIÇÕES	11.785,39	16.612,13	791.446,20	639.334,91
RECEITAS DIVERSAS	8.750,97	5.703,87	111.394,83	59.368,00
OUTRAS RECEITAS	8.750,97	5.703,87	111.394,83	59.368,00
			111.394,83	59.368,00
			2.300,00	
			109.094,83	59.368,00
			73.339,06	31.628,27
Transferências Financeiras Recebidas				
Recebimentos Extraorçamentários	13.964.285,71	11.885.404,01	13.954.347,38	11.865.367,85
Saldo em espécie do Exercício Anterior	2.102.546,05	1.966.818,77	1.797.798,56	2.102.546,05
Total:	24.054.674,68	21.549.035,22	24.054.674,68	21.549.035,22

Goiania-GO, 31 de dezembro de 2015


Lyete Santos Barreto
Presidente
COREN/GO 16009-ENF


Marli Aparecida de Avila
Tesoureira
COREN/GO 158120-TEC


João Camilo de Souza
Contador

231.482.921-20

COREN/GO

CONSELHO REGIONAL DE ENFERMAGEM DE GOIÁS

CNPJ: 00.237.222/0001-22

Período: 01/01/2014 a 31/12/2014

Balanco Financeiro

ESPECIFICAÇÃO	INGRESSOS		DISPÊNDIOS	
	Exercício Atual	Exercício Anterior	Exercício Atual	Exercício Anterior
Receita Orçamentária	7.696.812,44		Despesa Orçamentária	7.581.121,32
RECEITA REALIZADA	7.696.812,44		CREDITO EMPENHADO LIQUIDADO	7.549.493,05
RECEITA CORRENTE	7.696.812,44		CRÉD.EMP. LIQUIDADO A PAGAR - DESPESAS CORRENTES	7.490.125,05
RECEITAS DE CONTRIBUIÇÕES	6.282.508,41		VENCIMENTOS E VANTAGENS - PESSOAL CIVIL	3.740.165,20
CONTRIBUIÇÃO DAS CATEGORIAS PROFISSIONAIS E ECONÔMICAS	6.282.508,41		PESSOAL E ENCARGOS SOCIAIS - APLICAÇÕES DIRETAS	3.740.165,20
ANUIDADES - PESSOAS FÍSICAS	6.282.508,41		VENCIMENTOS E VANTAGENS FIXAS - PESSOAL CIVIL	2.875.122,75
RECEITAS PATRIMONIAIS	319.200,16		OBRIGAÇÕES PATRONAIS	830.924,11
RECEITAS DE VALORES MOBILIÁRIOS	319.200,16		INDENIZAÇÕES E RESTITUIÇÕES TRABALHISTAS	34.118,34
RECEITAS DE SERVIÇOS	642.196,37		OUTRAS DESPESAS CORRENTES	3.749.959,85
SERVIÇOS ADMINISTRATIVOS	642.196,37		TRANSFERÊNCIAS DA INTRAGOVERNAMENTAIS	1.843.615,94
OUTRAS RECEITAS CORRENTES	452.907,50		CONTRIBUIÇÕES	1.843.615,94
MULTAS E JUROS DE MORA	430.591,50		TRANSF. A INSTTT. PRIVADAS SEM FINS LUCRATIVOS	6.946,45
MULTAS E JUROS DE MORA DAS CONTRIBUIÇÕES	408.993,95		CONTRIBUIÇÕES	6.946,45
MULTAS E JUROS DE MORA DA DÍVIDA ATIVA DAS CONTRIBUIÇÕES	18.887,73		OUTRAS DESPESAS CORRENTES - APLICAÇÕES DIRETAS	1.899.397,46
MULTAS DE OUTRAS ORIGENS	2.709,82		DIÁRIAS	118.355,37
RECEITA DA DÍVIDA ATIVA	16.612,13		MATERIAL DE CONSUMO	185.033,89
RECEITA DA DÍVIDA ATIVA DE OUTRAS CONTRIBUIÇÕES	16.612,13		PASSAGENS E DESPESAS COM LOCOMOÇÃO	39.036,99

INGRESSOS		DISPÊNDIOS			
ESPECIFICAÇÃO	Exercício Atual	Exercício Anterior	ESPECIFICAÇÃO	Exercício Atual	Exercício Anterior
RECEITAS DIVERSAS	5.703,87		OUTROS SERVIÇOS DE TERCEIROS - PESSOA FÍSICA	29.818,36	
OUTRAS RECEITAS	5.703,87		OUTROS SERVIÇOS DE TERCEIROS - PESSOA JURÍDICA	887.817,94	
			INDENIZAÇÕES E RESTITUIÇÕES	639.334,91	
			CRÉD.EMP. LIQUIDADO A PAGAR - DESPESAS DE CAPITAL	59.368,00	
			INVESTIMENTOS	59.368,00	
			INVESTIMENTOS - APLICAÇÕES DIRETAS	59.368,00	
			EQUIPAMENTOS E MATERIAL PERMANENTE	59.368,00	
			RESTOS A PAGAR NÃO PROCESSADOS LIQUIDADOS A PAGAR	31.628,27	
Transferências Financeiras Recebidas			Transferências Financeiras Concedidas		
Recebimentos Extraorçamentários	11.885.404,01		Pagamentos Extraorçamentários	11.865.367,85	
Saldo em espécie do Exercício Anterior	1.966.818,77		Saldo em espécie do Exercício Seguinte	2.102.546,05	
Total:	21.549.035,22			21.549.035,22	

Goiânia-GO, 31 de dezembro de 2014



Ivete Santos Barreto
Presidente
COREN/GO 16009-ENF



Marli Aparecida de Avila
Tesoureira
COREN/GO 158120-TEC




João Camilo de Souza
Contador
231.482.921-20

Comparativo da Receita

Receita	Orçado	Arrec. Período	Arrec. Exerc.	Diferença
6.2.1.2 - RECEITA REALIZADA	9.337.179,00	7.987.842,92 85,55%	7.987.842,92 85,55%	1.349.336,08 14,45%
6.2.1.2.1 - RECEITA CORRENTE	9.069.380,00	7.987.842,92 88,07%	7.987.842,92 88,07%	1.081.537,08 11,93%
6.2.1.2.1.12 - RECEITAS DE CONTRIBUIÇÕES	7.189.060,00	6.630.158,84 92,23%	6.630.158,84 92,23%	558.901,16 7,77%
6.2.1.2.1.12.40 - CONTRIBUIÇÃO DAS CATEGORIAS PROFISSIONAIS E ECONÔMICAS	7.189.060,00	6.630.158,84 92,23%	6.630.158,84 92,23%	558.901,16 7,77%
6.2.1.2.1.12.40.01 - ANUIDADES - PESSOAS FÍSICAS	7.186.800,00	6.630.158,84 92,25%	6.630.158,84 92,25%	556.641,16 7,75%
6.2.1.2.1.12.40.01.001 - Anuidades Do Exercício - P.F.	5.932.500,00	5.637.813,38 95,03%	5.637.813,38 95,03%	294.686,62 4,97%
6.2.1.2.1.12.40.01.002 - Anuidades De Exercícios Anteriores - P.F.	1.254.300,00	992.345,46 79,12%	992.345,46 79,12%	261.954,54 20,88%
6.2.1.2.1.12.40.02 - ANUIDADES - PESSOAS JURÍDICAS	2.260,00	0,00 0,00%	0,00 0,00%	2.260,00 100,00%
6.2.1.2.1.12.40.02.001 - Anuidades Do Exercício - P.J.	1.130,00	0,00 0,00%	0,00 0,00%	1.130,00 100,00%
6.2.1.2.1.12.40.02.002 - Anuidades De Exercícios Anteriores - P.J.	1.130,00	0,00 0,00%	0,00 0,00%	1.130,00 100,00%
6.2.1.2.1.13 - RECEITAS PATRIMONIAIS	341.260,00	385.605,45 112,99%	385.605,45 112,99%	-44.345,45 -12,99%
6.2.1.2.1.13.20 - RECEITAS DE VALORES MOBILIÁRIOS	341.260,00	385.605,45 112,99%	385.605,45 112,99%	-44.345,45 -12,99%
6.2.1.2.1.13.20.01 - Juros De Títulos De Renda	1.130,00	0,00 0,00%	0,00 0,00%	1.130,00 100,00%
6.2.1.2.1.13.20.02 - Dividendos	1.130,00	7,33 0,65%	7,33 0,65%	1.122,67 99,35%
6.2.1.2.1.13.20.04 - Juros E Correção Da Poupança	339.000,00	385.598,12 113,75%	385.598,12 113,75%	-46.598,12 13,75%
6.2.1.2.1.16 - RECEITAS DE SERVIÇOS	994.400,00	559.721,97 56,29%	559.721,97 56,29%	434.678,03 43,71%
6.2.1.2.1.16.01 - SERVIÇOS COMERCIAIS	0,00	1.644,00 0,00%	1.644,00 0,00%	-1.644,00 0,00%
6.2.1.2.1.16.01.99 - Outros Serviços Comerciais	0,00	1.644,00 0,00%	1.644,00 0,00%	-1.644,00 0,00%
6.2.1.2.1.16.13 - SERVIÇOS ADMINISTRATIVOS	994.400,00	558.077,97 56,12%	558.077,97 56,12%	436.322,03 43,88%
6.2.1.2.1.16.13.01 - Taxa De Inscrição - Pessoas Físicas	565.000,00	336.644,98 59,58%	336.644,98 59,58%	228.355,02 40,42%
6.2.1.2.1.16.13.02 - Expedição De Carteira	226.000,00	8.250,00 3,65%	8.250,00 3,65%	217.750,00 96,35%
6.2.1.2.1.16.13.03 - Expedição De Cédula De Identidade	0,00	143.918,28 0,00%	143.918,28 0,00%	-143.918,28 0,00%
6.2.1.2.1.16.13.05 - Taxa De Inscrição - Pessoas Jurídicas	5.650,00	891,00 15,77%	891,00 15,77%	4.759,00 84,23%
6.2.1.2.1.16.13.10 - Certidão E Renovação De Certidão - Pessoas Jurídicas	28.250,00	9.946,00 35,21%	9.946,00 35,21%	18.304,00 64,79%
6.2.1.2.1.16.13.99 - Outros Serviços Administrativos	169.500,00	58.427,71 34,47%	58.427,71 34,47%	111.072,29 65,53%
6.2.1.2.1.19 - OUTRAS RECEITAS CORRENTES	544.660,00	412.356,66 75,71%	412.356,66 75,71%	132.303,34 24,29%
6.2.1.2.1.19.10 - MULTAS E JUROS DE MORA	474.600,00	386.175,55 81,37%	386.175,55 81,37%	88.424,45 18,63%
6.2.1.2.1.19.10.02 - MULTAS E JUROS DE MORA DAS CONTRIBUIÇÕES	452.000,00	359.915,75 79,63%	359.915,75 79,63%	92.084,25 20,37%
6.2.1.2.1.19.10.02.001 - Multas Sobre Anuidades De Pessoas Físicas	226.000,00	40.179,75 17,78%	40.179,75 17,78%	185.820,25 82,22%
6.2.1.2.1.19.10.02.002 - Juros Sobre Anuidades De Pessoas Físicas	226.000,00	319.426,58 141,34%	319.426,58 141,34%	-93.426,58 41,34%

Receita	Orçado	Arrec. Período	Arrec. Exerc.	Diferença
6.2.1.2.1.19.10.02.003 - Multas Sobre Anuidades De Pessoas Jurídicas	0,00	309,42 0,00%	309,42 0,00%	-309,42 0,00%
6.2.1.2.1.19.10.04 - MULTAS E JUROS DE MORA DA DÍVIDA ATIVA DAS CONTRIBUIÇÕES	11.300,00	22.485,35 198,99%	22.485,35 198,99%	-11.185,35-98,99%
6.2.1.2.1.19.10.04.001 - Multas De Mora Da Dívida Ativa De Pessoas Físicas	5.650,00	228,11 4,04%	228,11 4,04%	5.421,89 95,96%
6.2.1.2.1.19.10.04.003 - Juros De Mora Da Dívida Ativa De Pessoas Físicas	5.650,00	22.186,76 392,69%	22.186,76 392,69%	-16.536,76 292,69%
6.2.1.2.1.19.10.04.004 - Juros De Mora Da Dívida Ativa De Pessoas Jurídicas	0,00	70,48 0,00%	70,48 0,00%	-70,48 0,00%
6.2.1.2.1.19.10.09 - MULTAS DE OUTRAS ORIGENS	11.300,00	3.774,45 33,40%	3.774,45 33,40%	7.525,55 66,60%
6.2.1.2.1.19.10.09.098 - Multas De Eleições	11.300,00	3.774,45 33,40%	3.774,45 33,40%	7.525,55 66,60%
6.2.1.2.1.19.20 - INDENIZAÇÕES E RESTITUIÇÕES	2.260,00	5.644,75 249,77%	5.644,75 249,77%	-3.384,75 149,77%
6.2.1.2.1.19.20.01 - INDENIZAÇÕES	2.260,00	0,00 0,00%	0,00 0,00%	2.260,00 100,00%
6.2.1.2.1.19.20.01.099 - Outras Indenizações	2.260,00	0,00 0,00%	0,00 0,00%	2.260,00 100,00%
6.2.1.2.1.19.20.02 - RESTITUIÇÕES	0,00	5.644,75 0,00%	5.644,75 0,00%	-5.644,75 0,00%
6.2.1.2.1.19.20.02.007 - Recuperação De Despesas De Exercícios Anteriores	0,00	5.644,75 0,00%	5.644,75 0,00%	-5.644,75 0,00%
6.2.1.2.1.19.32 - RECEITA DA DÍVIDA ATIVA	67.800,00	11.785,39 17,38%	11.785,39 17,38%	56.014,61 82,62%
6.2.1.2.1.19.32.16 - RECEITA DA DÍVIDA ATIVA DE OUTRAS CONTRIBUIÇÕES	67.800,00	11.785,39 17,38%	11.785,39 17,38%	56.014,61 82,62%
6.2.1.2.1.19.32.16.001 - Dívida Ativa Pessoa Física - Principal	67.800,00	11.785,39 17,38%	11.785,39 17,38%	56.014,61 82,62%
6.2.1.2.1.19.90 - RECEITAS DIVERSAS	0,00	8.750,97 0,00%	8.750,97 0,00%	-8.750,97 0,00%
6.2.1.2.1.19.90.99 - OUTRAS RECEITAS	0,00	8.750,97 0,00%	8.750,97 0,00%	-8.750,97 0,00%
6.2.1.2.1.19.90.99.003 - Receitas Não Identificadas	0,00	8.750,97 0,00%	8.750,97 0,00%	-8.750,97 0,00%
6.2.1.2.2 - RECEITA DE CAPITAL	267.799,00	0,00 0,00%	0,00 0,00%	267.799,00 100,00%
6.2.1.2.2.22 - ALIENAÇÃO DE BENS	267.799,00	0,00 0,00%	0,00 0,00%	267.799,00 100,00%
6.2.1.2.2.22.10 - Alienação De Bens Móveis	56.500,00	0,00 0,00%	0,00 0,00%	56.500,00 100,00%
6.2.1.2.2.22.20 - Alienação De Bens Imóveis	211.299,00	0,00 0,00%	0,00 0,00%	211.299,00 100,00%
Total:	9.337.179,00	7.987.842,92	7.987.842,92	1.349.336,08

Goiânia-GO, 31 de dezembro de 2015



Ivete Santos Barreto
Presidente
COREN/GO 16009-ENF



Marli Aparecida de Avila
Tesoureira
COREN/GO 158120-TEC



João Camilo de Souza
Contador

231.482.921-20

Comparativo da Receita

Receita	Orçado	Arrec. Período	Arrec. Exerc.	Diferença	
6.2.1.2 - RECEITA REALIZADA	9.512.990,00	7.696.812,44	80,91 %	7.696.812,44 80,91%	1.816.177,56 19,09%
6.2.1.2.1 - RECEITA CORRENTE	8.026.000,00	7.696.812,44	95,90 %	7.696.812,44 95,90%	329.187,56 4,10%
6.2.1.2.1.12 - RECEITAS DE CONTRIBUIÇÕES	6.362.000,00	6.282.508,41	98,75 %	6.282.508,41 98,75%	79.491,59 1,25%
6.2.1.2.1.12.40 - CONTRIBUIÇÃO DAS CATEGORIAS PROFISSIONAIS E ECONÔMICAS	6.362.000,00	6.282.508,41	98,75 %	6.282.508,41 98,75%	79.491,59 1,25%
6.2.1.2.1.12.40.01 - ANUIDADES - PESSOAS FÍSICAS	6.360.000,00	6.282.508,41	98,78 %	6.282.508,41 98,78%	77.491,59 1,22%
6.2.1.2.1.12.40.01.001 - Anuidades Do Exercício - P.F.	5.250.000,00	5.223.748,30	99,50 %	5.223.748,30 99,50%	26.251,70 0,50%
6.2.1.2.1.12.40.01.002 - Anuidades De Exercícios Anteriores - P.F.	1.110.000,00	1.058.760,11	95,38 %	1.058.760,11 95,38%	51.239,89 4,62%
6.2.1.2.1.12.40.02 - ANUIDADES - PESSOAS JURÍDICAS	2.000,00	0,00	0,00%	0,00 0,00%	2.000,00 100,00%
6.2.1.2.1.12.40.02.001 - Anuidades Do Exercício - P.J.	1.000,00	0,00	0,00%	0,00 0,00%	1.000,00 100,00%
6.2.1.2.1.12.40.02.002 - Anuidades De Exercícios Anteriores - P.J.	1.000,00	0,00	0,00%	0,00 0,00%	1.000,00 100,00%
6.2.1.2.1.13 - RECEITAS PATRIMONIAIS	302.000,00	319.200,16	105,70 %	319.200,16 105,70%	-17.200,16 -5,70%
6.2.1.2.1.13.20 - RECEITAS DE VALORES MOBILIÁRIOS	302.000,00	319.200,16	105,70 %	319.200,16 105,70%	-17.200,16 -5,70%
6.2.1.2.1.13.20.01 - Juros De Títulos De Renda	1.000,00	0,00	0,00%	0,00 0,00%	1.000,00 100,00%
6.2.1.2.1.13.20.02 - Dividendos	1.000,00	0,00	0,00%	0,00 0,00%	1.000,00 100,00%
6.2.1.2.1.13.20.04 - Juros E Correção Da Poupança	300.000,00	319.200,16	106,40 %	319.200,16 106,40%	-19.200,16 -6,40%
6.2.1.2.1.16 - RECEITAS DE SERVIÇOS	880.000,00	642.196,37	72,98 %	642.196,37 72,98%	237.803,63 27,02%
6.2.1.2.1.16.13 - SERVIÇOS ADMINISTRATIVOS	880.000,00	642.196,37	72,98 %	642.196,37 72,98%	237.803,63 27,02%
6.2.1.2.1.16.13.01 - Taxa De Inscrição - Pessoas Físicas	500.000,00	391.061,71	78,21 %	391.061,71 78,21%	108.938,29 21,79%
6.2.1.2.1.16.13.02 - Expedição De Carteira	200.000,00	80.400,77	40,20 %	80.400,77 40,20%	119.599,23 59,80%
6.2.1.2.1.16.13.03 - Expedição De Cédula De Identidade	0,00	82.179,89	0,00%	82.179,89 0,00%	-82.179,89 0,00%
6.2.1.2.1.16.13.05 - Taxa De Inscrição - Pessoas Jurídicas	5.000,00	1.116,00	22,32 %	1.116,00 22,32%	3.884,00 77,68%
6.2.1.2.1.16.13.06 - Certificado - Pessoas Jurídicas	0,00	112,00	0,00%	112,00 0,00%	-112,00 0,00%
6.2.1.2.1.16.13.10 - Certidão E Renovação De Certidão - Pessoas Jurídicas	25.000,00	8.747,67	34,99 %	8.747,67 34,99%	16.252,33 65,01%
6.2.1.2.1.16.13.99 - Outros Serviços Administrativos	150.000,00	78.578,33	52,39 %	78.578,33 52,39%	71.421,67 47,61%
6.2.1.2.1.19 - OUTRAS RECEITAS CORRENTES	482.000,00	452.907,50	93,96 %	452.907,50 93,96%	29.092,50 6,04%
6.2.1.2.1.19.10 - MULTAS E JUROS DE MORA	420.000,00	430.591,50	102,52 %	430.591,50 102,52%	-10.591,50 -2,52%
6.2.1.2.1.19.10.02 - MULTAS E JUROS DE MORA DAS CONTRIBUIÇÕES	400.000,00	408.993,95	102,25 %	408.993,95 102,25%	-8.993,95 -2,25%
6.2.1.2.1.19.10.02.001 - Multas Sobre Anuidades De Pessoas Físicas	200.000,00	46.632,56	23,32 %	46.632,56 23,32%	153.367,44 76,68%
6.2.1.2.1.19.10.02.002 - Juros Sobre Anuidades De Pessoas Físicas	200.000,00	359.323,67	179,66 %	359.323,67 179,66%	-159.323,67 79,66%
6.2.1.2.1.19.10.02.004 - Juros Sobre Anuidades De Pessoas Jurídicas	0,00	3.037,72	0,00%	3.037,72 0,00%	-3.037,72 0,00%

Receita	Orçado	Arrec. Período	Arrec. Exerc.	Diferença
6.2.1.2.1.19.10.04 - MULTAS E JUROS DE MORA DA DÍVIDA ATIVA DAS CONTRIBUIÇÕES	10.000,00	18.887,73 188,88 %	18.887,73 188,88 %	-8.887,73 -88,88 %
6.2.1.2.1.19.10.04.001 - Multas De Mora Da Dívida Ativa De Pessoas Físicas	5.000,00	250,99 5,02%	250,99 5,02%	4.749,01 94,98%
6.2.1.2.1.19.10.04.002 - Multas De Mora Da Dívida Ativa De Pessoas Jurídicas	0,00	2,91 0,00%	2,91 0,00%	-2,91 0,00%
6.2.1.2.1.19.10.04.003 - Juros De Mora Da Dívida Ativa De Pessoas Físicas	5.000,00	18.633,83 372,68 %	18.633,83 372,68 %	-13.633,83 272,68 %
6.2.1.2.1.19.10.09 - MULTAS DE OUTRAS ORIGENS	10.000,00	2.709,82 27,10 %	2.709,82 27,10 %	7.290,18 72,90 %
6.2.1.2.1.19.10.09.098 - Multas De Eleições	10.000,00	2.709,82 27,10 %	2.709,82 27,10 %	7.290,18 72,90 %
6.2.1.2.1.19.20 - INDENIZAÇÕES E RESTITUIÇÕES	2.000,00	0,00 0,00 %	0,00 0,00 %	2.000,00 100,00 %
6.2.1.2.1.19.20.01 - INDENIZAÇÕES	2.000,00	0,00 0,00 %	0,00 0,00 %	2.000,00 100,00 %
6.2.1.2.1.19.20.01.099 - Outras Indenizações	2.000,00	0,00 0,00%	0,00 0,00%	2.000,00 100,00 %
6.2.1.2.1.19.32 - RECEITA DA DÍVIDA ATIVA	60.000,00	16.612,13 27,69 %	16.612,13 27,69 %	43.387,87 72,31 %
6.2.1.2.1.19.32.16 - RECEITA DA DÍVIDA ATIVA DE OUTRAS CONTRIBUIÇÕES	60.000,00	16.612,13 27,69 %	16.612,13 27,69 %	43.387,87 72,31 %
6.2.1.2.1.19.32.16.001 - Dívida Ativa Pessoa Física - Principal	60.000,00	16.612,13 27,69 %	16.612,13 27,69 %	43.387,87 72,31 %
6.2.1.2.1.19.90 - RECEITAS DIVERSAS	0,00	5.703,87 0,00 %	5.703,87 0,00 %	-5.703,87 0,00 %
6.2.1.2.1.19.90.99 - OUTRAS RECEITAS	0,00	5.703,87 0,00 %	5.703,87 0,00 %	-5.703,87 0,00 %
6.2.1.2.1.19.90.99.003 - Receitas Não Identificadas	0,00	5.703,87 0,00%	5.703,87 0,00%	-5.703,87 0,00 %
6.2.1.2.2 - RECEITA DE CAPITAL	1.486.990,00	0,00 0,00 %	0,00 0,00 %	1.486.990,00 100,00 %
6.2.1.2.2.22 - ALIENAÇÃO DE BENS	236.990,00	0,00 0,00 %	0,00 0,00 %	236.990,00 100,00 %
6.2.1.2.2.22.10 - Alienação De Bens Móveis	50.000,00	0,00 0,00%	0,00 0,00%	50.000,00 100,00 %
6.2.1.2.2.22.20 - Alienação De Bens Imóveis	186.990,00	0,00 0,00%	0,00 0,00%	186.990,00 100,00 %
6.2.1.2.2.25 - OUTRAS RECEITAS DE CAPITAL	1.250.000,00	0,00 0,00 %	0,00 0,00 %	1.250.000,00 100,00 %
6.2.1.2.2.25.90 - OUTRAS RECEITAS	1.250.000,00	0,00 0,00 %	0,00 0,00 %	1.250.000,00 100,00 %
6.2.1.2.2.25.90.01 - Superávit Financeiro De Exercícios Anteriores	1.250.000,00	0,00 0,00%	0,00 0,00%	1.250.000,00 100,00 %
Total:	9.512.990,00	7.696.812,44	7.696.812,44	1.816.177,56

Goiânia-GO, 31 de dezembro de 2014



Ivete Santos Barreto
Presidente
COREN/GO 16009-ENF



Marli Aparecida de Avila
Tesoureira
COREN/GO 158120-TEC



João Camilo de Souza
Contador

231.482.921-20

Comparativo da Despesa Paga


Despesa	Orçado	Realiz. Período	Realiz. Exerc.	Diferença	
6.2.2.1.1 - CRÉDITO DISPONÍVEL - DESPESAS CORRENTES	8.957.263,00	8.117.794,85	90,63%	8.117.794,85 90,63%	839.468,15 9,37%
6.2.2.1.1.31 - VENCIMENTOS E VANTAGENS - PESSOAL CIVIL	4.100.786,00	4.021.818,87	98,07%	4.021.818,87 98,07%	78.967,13 1,93%
6.2.2.1.1.31.90 - PESSOAL E ENCARGOS SOCIAIS - APLICAÇÕES DIRETAS	4.100.786,00	4.021.818,87	98,07%	4.021.818,87 98,07%	78.967,13 1,93%
6.2.2.1.1.31.90.11 - VENCIMENTOS E VANTAGENS FIXAS - PESSOAL CIVIL	3.196.455,00	3.142.054,48	98,30%	3.142.054,48 98,30%	54.400,52 1,70%
6.2.2.1.1.31.90.11.001 - Salários	2.786.585,00	2.769.059,19	99,37%	2.769.059,19 99,37%	17.525,81 0,63%
6.2.2.1.1.31.90.11.005 - Férias Vencidas e Proporcionais	101.700,00	78.054,88	76,75%	78.054,88 76,75%	23.645,12 23,25%
6.2.2.1.1.31.90.11.008 - 13º Salário	235.750,00	232.057,28	98,43%	232.057,28 98,43%	3.692,72 1,57%
6.2.2.1.1.31.90.11.013 - Abono De Férias (1/3) - Cf/88	60.829,05	54.797,03	90,08%	54.797,03 90,08%	6.032,02 9,92%
6.2.2.1.1.31.90.11.099 - Outras Despesas De Pessoal	11.590,95	8.086,10	69,76%	8.086,10 69,76%	3.504,85 30,24%
6.2.2.1.1.31.90.13 - OBRIGAÇÕES PATRONAIS	899.131,00	879.764,39	97,85%	879.764,39 97,85%	19.366,61 2,15%
6.2.2.1.1.31.90.13.001 - FGTS - servidores	254.217,49	239.158,14	94,08%	239.158,14 94,08%	15.059,35 5,92%
6.2.2.1.1.31.90.13.002 - INSS - Contribuições Previdenciárias - Servidores	610.534,51	610.534,51	100,00%	610.534,51 100,00%	0,00 0,00%
6.2.2.1.1.31.90.13.004 - Pis/Pasep	34.379,00	30.071,74	87,47%	30.071,74 87,47%	4.307,26 12,53%
6.2.2.1.1.31.90.94 - INDENIZAÇÕES E RESTITUIÇÕES TRABALHISTAS	5.200,00	0,00	0,00%	0,00 0,00%	5.200,00 100,00%
6.2.2.1.1.31.90.94.099 - Outras Indenizações Trabalhistas	5.200,00	0,00	0,00%	0,00 0,00%	5.200,00 100,00%
6.2.2.1.1.33 - OUTRAS DESPESAS CORRENTES	4.856.477,00	4.095.975,98	84,34%	4.095.975,98 84,34%	760.501,02 15,66%
6.2.2.1.1.33.10 - TRANSFERÊNCIAS DA INTRAGOVERNAMENTAIS	2.196.155,00	1.900.540,38	86,54%	1.900.540,38 86,54%	295.614,62 13,46%
6.2.2.1.1.33.10.41 - CONTRIBUIÇÕES	2.196.155,00	1.900.540,38	86,54%	1.900.540,38 86,54%	295.614,62 13,46%
6.2.2.1.1.33.10.41.001 - Transferência Para O COFEN - Cota-Parte (1/3)	2.196.155,00	1.900.540,38	86,54%	1.900.540,38 86,54%	295.614,62 13,46%
6.2.2.1.1.33.90 - OUTRAS DESPESAS CORRENTES - APLICAÇÕES DIRETAS	2.660.322,00	2.195.435,60	82,53%	2.195.435,60 82,53%	464.886,40 17,47%
6.2.2.1.1.33.90.14 - DIÁRIAS	171.530,00	163.725,27	95,45%	163.725,27 95,45%	7.804,73 4,55%
6.2.2.1.1.33.90.14.001 - Diárias Conselheiros	60.590,00	57.776,00	95,36%	57.776,00 95,36%	2.814,00 4,64%
6.2.2.1.1.33.90.14.002 - Diárias Servidores	101.900,00	98.269,27	96,44%	98.269,27 96,44%	3.630,73 3,56%
6.2.2.1.1.33.90.14.003 - Diárias Colaboradores	9.040,00	7.680,00	84,96%	7.680,00 84,96%	1.360,00 15,04%
6.2.2.1.1.33.90.30 - MATERIAL DE CONSUMO	236.981,00	136.873,74	57,76%	136.873,74 57,76%	100.107,26 42,24%
6.2.2.1.1.33.90.30.001 - Combustíveis E Lubrificantes - Automóveis	28.076,00	9.777,10	34,82%	9.777,10 34,82%	18.298,90 65,18%
6.2.2.1.1.33.90.30.002 - Material De Expediente	21.900,00	18.238,17	83,28%	18.238,17 83,28%	3.661,83 16,72%
6.2.2.1.1.33.90.30.003 - Material De Limpeza E Prod. De Higieneização	410,00	0,00	0,00%	0,00 0,00%	410,00 100,00%
6.2.2.1.1.33.90.30.005 - Gêneros Alimentícios	26.680,00	11.186,46	41,93%	11.186,46 41,93%	15.493,54 58,07%

Despesa	Orçado	Realiz. Período	Realiz. Exerc.	Diferença
6.2.2.1.1.33.90.30.006 - Material De Copa E Cozinha	5.100,00	3.451,26 67,67 %	3.451,26 67,67%	1.648,74 32,33%
6.2.2.1.1.33.90.30.007 - Materiais De Telecomunicação	565,00	236,00 41,77 %	236,00 41,77%	329,00 58,23%
6.2.2.1.1.33.90.30.009 - Materiais Destinados A Conservação De Bens Imóveis/Instalações	390,00	196,42 50,36 %	196,42 50,36%	193,58 49,64%
6.2.2.1.1.33.90.30.010 - Materiais E Acessorios Para Máqs., Aparelhos E Instrumentos	130,00	0,00 0,00%	0,00 0,00%	130,00 100,00 %
6.2.2.1.1.33.90.30.011 - Suprimentos De Informática	3.215,00	2.120,42 65,95 %	2.120,42 65,95%	1.094,58 34,05%
6.2.2.1.1.33.90.30.012 - Materiais Gráficos E Impressos	125.400,00	79.376,94 63,30 %	79.376,94 63,30%	46.023,06 36,70%
6.2.2.1.1.33.90.30.013 - Materiais Para Acondicionamento E Embalagem	20,00	0,00 0,00%	0,00 0,00%	20,00 100,00 %
6.2.2.1.1.33.90.30.014 - Materiais Para Filmagem E Fotografia	130,00	0,00 0,00%	0,00 0,00%	130,00 100,00 %
6.2.2.1.1.33.90.30.015 - Materiais, Peças E Acessórios Elétricos	890,00	0,00 0,00%	0,00 0,00%	890,00 100,00 %
6.2.2.1.1.33.90.30.016 - Peças E Acessórios Para Veículos	5.170,00	4.163,56 80,53 %	4.163,56 80,53%	1.006,44 19,47%
6.2.2.1.1.33.90.30.017 - Material Elétrico E Eletrônico	130,00	0,00 0,00%	0,00 0,00%	130,00 100,00 %
6.2.2.1.1.33.90.30.020 - Utensílios Diversos	695,00	0,00 0,00%	0,00 0,00%	695,00 100,00 %
6.2.2.1.1.33.90.30.096 - Material De Consumo - Suprimento De Fundos	13.560,00	5.842,91 43,09 %	5.842,91 43,09%	7.717,09 56,91%
6.2.2.1.1.33.90.30.099 - Outros Materiais De Consumo	4.520,00	2.284,50 50,54 %	2.284,50 50,54%	2.235,50 49,46%
6.2.2.1.1.33.90.33 - PASSAGENS E DESPESAS COM LOCOMOÇÃO	76.810,00	50.011,19 65,11 %	50.011,19 65,11%	26.798,81 34,89%
6.2.2.1.1.33.90.33.001 - Passagens Conselheiros	24.210,00	24.009,60 99,17 %	24.009,60 99,17%	200,40 0,83%
6.2.2.1.1.33.90.33.002 - Passagens Servidores	26.300,00	10.692,04 40,65 %	10.692,04 40,65%	15.607,96 59,35%
6.2.2.1.1.33.90.33.003 - Passagens Colaboradores	26.300,00	15.309,55 58,21 %	15.309,55 58,21%	10.990,45 41,79%
6.2.2.1.1.33.90.36 - OUTROS SERVIÇOS DE TERCEIROS - PESSOA FÍSICA	30.990,00	23.956,00 77,30 %	23.956,00 77,30%	7.034,00 22,70%
6.2.2.1.1.33.90.36.002 - Remuneração De Serviços Pessoais - PF	30.990,00	23.956,00 77,30 %	23.956,00 77,30%	7.034,00 22,70%
6.2.2.1.1.33.90.39 - OUTROS SERVIÇOS DE TERCEIROS - PESSOA JURÍDICA	1.224.801,00	1.029.423,20 84,05 %	1.029.423,20 84,05%	195.377,80 15,95%
6.2.2.1.1.33.90.39.001 - SERVIÇOS TERCEIRIZADOS - PESSOAS JURÍDICAS	130.300,00	111.945,47 85,91 %	111.945,47 85,91%	18.354,53 14,09%
6.2.2.1.1.33.90.39.001.001 - Serviço De Segurança	130.300,00	111.945,47 85,91 %	111.945,47 85,91%	18.354,53 14,09%
6.2.2.1.1.33.90.39.002 - DEMAIS SERVIÇOS - PESSOAS JURÍDICAS	1.094.501,00	917.477,73 83,83 %	917.477,73 83,83%	177.023,27 16,17%
6.2.2.1.1.33.90.39.002.001 - Água E Esgoto	16.300,00	6.634,66 40,70 %	6.634,66 40,70%	9.665,34 59,30%
6.2.2.1.1.33.90.39.002.003 - Correspondência E Cobrança	250.670,00	229.599,71 91,59 %	229.599,71 91,59%	21.070,29 8,41%
6.2.2.1.1.33.90.39.002.005 - Divulgações Diversas	39.950,00	33.233,00 83,19 %	33.233,00 83,19%	6.717,00 16,81%
6.2.2.1.1.33.90.39.002.006 - Encadernação	130,00	0,00 0,00%	0,00 0,00%	130,00 100,00 %
6.2.2.1.1.33.90.39.002.007 - Energia Elétrica	56.500,00	51.775,80 91,64 %	51.775,80 91,64%	4.724,20 8,36%
6.2.2.1.1.33.90.39.002.008 - Fotocópias, Microfilmagens E Digitalização	130,00	0,00 0,00%	0,00 0,00%	130,00 100,00 %
6.2.2.1.1.33.90.39.002.009 - Fotografia E Vídeo	1.130,00	835,00 73,89 %	835,00 73,89%	295,00 26,11%
6.2.2.1.1.33.90.39.002.010 - Despesas com Tarifas Bancárias	130,00	0,00 0,00%	0,00 0,00%	130,00 100,00 %

Despesa	Orçado	Realiz. Período	Realiz. Exerc.	Diferença
6.2.2.1.1.33.90.39.002.012 - Jornal, Rádio E Tv	43.780,00	31.019,90 70,85 %	31.019,90 70,85%	12.760,10 29,15%
6.2.2.1.1.33.90.39.002.013 - Locação De Bens Imóveis	46.085,00	30.576,31 66,35 %	30.576,31 66,35%	15.508,69 33,65%
6.2.2.1.1.33.90.39.002.014 - Locação De Bens Móveis	36.160,00	30.015,35 83,01 %	30.015,35 83,01%	6.144,65 16,99%
6.2.2.1.1.33.90.39.002.016 - Manutenção E Conservação De Bens Móveis	16.950,00	10.304,92 60,80 %	10.304,92 60,80%	6.645,08 39,20%
6.2.2.1.1.33.90.39.002.017 - Manutenção E Conservaçãode De Bens Imóveis	3.164,00	2.731,48 86,33 %	2.731,48 86,33%	432,52 13,67%
6.2.2.1.1.33.90.39.002.018 - Palestras, Cursos, Treinamentos E Seleção De Pessoal	4.150,00	2.258,36 54,42 %	2.258,36 54,42%	1.891,64 45,58%
6.2.2.1.1.33.90.39.002.020 - Publicações Técnicas	8.000,00	250,00 3,12 %	250,00 3,12%	7.750,00 96,88%
6.2.2.1.1.33.90.39.002.021 - Seguro De Bens Imóveis	4.650,00	2.541,99 54,67 %	2.541,99 54,67%	2.108,01 45,33%
6.2.2.1.1.33.90.39.002.022 - Seguro De Bens Móveis	7.950,00	7.623,86 95,90 %	7.623,86 95,90%	326,14 4,10%
6.2.2.1.1.33.90.39.002.025 - Serviços De Contabilidade E Auditoria	88.180,00	63.102,00 71,56 %	63.102,00 71,56%	25.078,00 28,44%
6.2.2.1.1.33.90.39.002.027 - Serviços De Informática	96.700,00	91.018,80 94,12 %	91.018,80 94,12%	5.681,20 5,88%
6.2.2.1.1.33.90.39.002.028 - Serviços De Internet	47.402,00	37.335,52 78,76 %	37.335,52 78,76%	10.066,48 21,24%
6.2.2.1.1.33.90.39.002.029 - Serviços Médicos, Hospitalares, Odontológicos E Farmacêuticos	2.700,00	1.258,00 46,59 %	1.258,00 46,59%	1.442,00 53,41%
6.2.2.1.1.33.90.39.002.031 - Telefonia Móvel E Fixa	63.200,00	47.441,35 75,07 %	47.441,35 75,07%	15.758,65 24,93%
6.2.2.1.1.33.90.39.002.099 - Outros Serviços E Encargos	260.490,00	237.921,72 91,34 %	237.921,72 91,34%	22.568,28 8,66%
6.2.2.1.1.33.90.93 - INDENIZAÇÕES E RESTITUIÇÕES	919.210,00	791.446,20 86,10 %	791.446,20 86,10%	127.763,80 13,90%
6.2.2.1.1.33.90.93.002 - OUTRAS DESPESAS COM REUNIÕES, REPRESENTAÇÕES, PLENÁRIO E DESLOCAMENTOS	614.000,00	579.833,00 94,44 %	579.833,00 94,44%	34.167,00 5,56%
6.2.2.1.1.33.90.93.002.001 - Auxílio Representação	366.500,00	358.223,00 97,74 %	358.223,00 97,74%	8.277,00 2,26%
6.2.2.1.1.33.90.93.002.002 - Gratificação De Presença Em Plenário - Jeton	247.500,00	221.610,00 89,54 %	221.610,00 89,54%	25.890,00 10,46%
6.2.2.1.1.33.90.93.003 - DESPESAS DIVERSAS DE CUSTEIO	305.210,00	211.613,20 69,33 %	211.613,20 69,33%	93.596,80 30,67%
6.2.2.1.1.33.90.93.003.002 - Congressos, Convenções, Conferências, Seminários E Simpósios	16.555,00	9.250,00 55,87 %	9.250,00 55,87%	7.305,00 44,13%
6.2.2.1.1.33.90.93.003.004 - Festiv., Recep., Hosped., Homenagens	166.050,00	105.291,87 63,41 %	105.291,87 63,41%	60.758,13 36,59%
6.2.2.1.1.33.90.93.003.005 - Impostos, Taxas, Multas E Pedágios	4.345,00	2.206,24 50,78 %	2.206,24 50,78%	2.138,76 49,22%
6.2.2.1.1.33.90.93.003.006 - Indenizações, Restituições e Reembolsos - Servidores	118.000,00	94.865,09 80,39 %	94.865,09 80,39%	23.134,91 19,61%
6.2.2.1.1.33.90.93.003.007 - Taxas Judiciais	260,00	0,00 0,00 %	0,00 0,00%	260,00 100,00 %
6.2.2.1.2 - CRÉDITO DISPONÍVEL - DESPESAS DE CAPITAL	379.916,00	111.394,83 29,32 %	111.394,83 29,32%	268.521,17 70,68%
6.2.2.1.2.44 - INVESTIMENTOS	378.116,00	111.394,83 29,46 %	111.394,83 29,46%	266.721,17 70,54%
6.2.2.1.2.44.90 - INVESTIMENTOS - APLICAÇÕES DIRETAS	378.116,00	111.394,83 29,46 %	111.394,83 29,46%	266.721,17 70,54%

Despesa	Orçado	Realiz. Período	Realiz. Exerc.	Diferença
6.2.2.1.2.44.90.51 - OBRAS E INSTALAÇÕES	235.300,00	2.300,00 0,98%	2.300,00 0,98%	233.000,00 99,02%
6.2.2.1.2.44.90.51.002 - Obras Em Andamentos	235.300,00	2.300,00 0,98%	2.300,00 0,98%	233.000,00 99,02%
6.2.2.1.2.44.90.52 - EQUIPAMENTOS E MATERIAL PERMANENTE	142.816,00	109.094,83 76,39%	109.094,83 76,39%	33.721,17 23,61%
6.2.2.1.2.44.90.52.001 - Mobiliários Em Geral	6.500,00	0,00 0,00%	0,00 0,00%	6.500,00 100,00%
6.2.2.1.2.44.90.52.003 - Máquinas E Equipamentos	8.306,00	6.153,00 74,08%	6.153,00 74,08%	2.153,00 25,92%
6.2.2.1.2.44.90.52.004 - Equipamentos De Informática	114.000,00	94.000,00 82,46%	94.000,00 82,46%	20.000,00 17,54%
6.2.2.1.2.44.90.52.005 - Coleções E Materiais Bibliográficos	60,00	0,00 0,00%	0,00 0,00%	60,00 100,00%
6.2.2.1.2.44.90.52.006 - Aparelhos E Utensílios De Copa E Cozinha	1.130,00	451,43 39,95%	451,43 39,95%	678,57 60,05%
6.2.2.1.2.44.90.52.007 - Equipamentos Para Áudio, Vídeo E Foto	630,00	0,00 0,00%	0,00 0,00%	630,00 100,00%
6.2.2.1.2.44.90.52.010 - Aparelhos E Equipamentos De Comunicação	3.300,00	1.185,00 35,91%	1.185,00 35,91%	2.115,00 64,09%
6.2.2.1.2.44.90.52.011 - Aquisição/Desenvolvimento De Software	8.500,00	7.305,40 85,95%	7.305,40 85,95%	1.194,60 14,05%
6.2.2.1.2.44.90.52.099 - Outros Materiais Permanentes	390,00	0,00 0,00%	0,00 0,00%	390,00 100,00%
6.2.2.1.2.45 - INVERSÕES FINANCEIRAS	1.800,00	0,00 0,00%	0,00 0,00%	1.800,00 100,00%
6.2.2.1.2.45.90 - INVERSÕES FINANCEIRAS - APLICAÇÕES DIRETAS	1.800,00	0,00 0,00%	0,00 0,00%	1.800,00 100,00%
6.2.2.1.2.45.90.61 - AQUISIÇÃO DE IMÓVEIS (USADOS)	1.800,00	0,00 0,00%	0,00 0,00%	1.800,00 100,00%
6.2.2.1.2.45.90.61.005 - Obras Em Andamentos	1.800,00	0,00 0,00%	0,00 0,00%	1.800,00 100,00%
Total:	9.337.179,00	8.229.189,68	8.229.189,68	1.107.989,32

Goiânia-GO, 31 de dezembro de 2015



Ivete Santos Barreto
Presidente
COREN/GO 16009-ENF



Marli Aparecida de Avila
Tesoureira
COREN/GO 158120-TEC

João Camilo de Souza
Contador

231.482.921-20

Comparativo da Despesa Paga

Despesa	Orçado	Realiz. Período	Realiz. Exerc.	Diferença	
6.2.2.1.1 - CRÉDITO DISPONÍVEL - DESPESAS CORRENTES	8.759.790,00	7.490.125,05	85,51%	7.490.125,05 85,51%	1.269.664,95 14,49%
6.2.2.1.1.31 - VENCIMENTOS E VANTAGENS - PESSOAL CIVIL	4.240.390,00	3.740.165,20	88,20%	3.740.165,20 88,20%	500.224,80 11,80%
6.2.2.1.1.31.90 - PESSOAL E ENCARGOS SOCIAIS - APLICAÇÕES DIRETAS	4.240.390,00	3.740.165,20	88,20%	3.740.165,20 88,20%	500.224,80 11,80%
6.2.2.1.1.31.90.11 - VENCIMENTOS E VANTAGENS FIXAS - PESSOAL CIVIL	3.182.380,00	2.875.122,75	90,35%	2.875.122,75 90,35%	307.257,25 9,65%
6.2.2.1.1.31.90.11.001 - Salários	2.711.880,00	2.527.758,95	93,21%	2.527.758,95 93,21%	184.121,05 6,79%
6.2.2.1.1.31.90.11.005 - Férias Vencidas e Proporcionais	150.000,00	87.888,73	58,59%	87.888,73 58,59%	62.111,27 41,41%
6.2.2.1.1.31.90.11.007 - Gratificação Por Exercício De Cargos E Funções - Fiscalização	20.000,00	12.349,59	61,75%	12.349,59 61,75%	7.650,41 38,25%
6.2.2.1.1.31.90.11.008 - 13º Salário	210.000,00	193.802,16	92,29%	193.802,16 92,29%	16.197,84 7,71%
6.2.2.1.1.31.90.11.011 - Serviços Extraordinários	1.000,00	0,00	0,00%	0,00 0,00%	1.000,00 100,00%
6.2.2.1.1.31.90.11.013 - Abono De Férias (1/3) - Cf/88	65.000,00	47.997,52	73,84%	47.997,52 73,84%	17.002,48 26,16%
6.2.2.1.1.31.90.11.099 - Outras Despesas De Pessoal	24.500,00	5.325,80	21,74%	5.325,80 21,74%	19.174,20 78,26%
6.2.2.1.1.31.90.13 - OBRIGAÇÕES PATRONAIS	986.010,00	830.924,11	84,27%	830.924,11 84,27%	155.085,89 15,73%
6.2.2.1.1.31.90.13.001 - FGTS - servidores	262.860,00	219.937,01	83,67%	219.937,01 83,67%	42.922,99 16,33%
6.2.2.1.1.31.90.13.002 - INSS - Contribuições Previdenciárias - Servidores	694.000,00	583.630,90	84,10%	583.630,90 84,10%	110.369,10 15,90%
6.2.2.1.1.31.90.13.004 - Pis/Pasep	29.150,00	27.356,20	93,85%	27.356,20 93,85%	1.793,80 6,15%
6.2.2.1.1.31.90.16 - OUTRAS DESPESAS VARIÁVEIS - PESSOAL CIVIL	2.000,00	0,00	0,00%	0,00 0,00%	2.000,00 100,00%
6.2.2.1.1.31.90.16.006 - Programa De Alimentação Ao Trabalhador - Pat	2.000,00	0,00	0,00%	0,00 0,00%	2.000,00 100,00%
6.2.2.1.1.31.90.94 - INDENIZAÇÕES E RESTITUIÇÕES TRABALHISTAS	70.000,00	34.118,34	48,74%	34.118,34 48,74%	35.881,66 51,26%
6.2.2.1.1.31.90.94.099 - Outras Indenizações Trabalhistas	70.000,00	34.118,34	48,74%	34.118,34 48,74%	35.881,66 51,26%
6.2.2.1.1.33 - OUTRAS DESPESAS CORRENTES	4.519.400,00	3.749.959,85	82,97%	3.749.959,85 82,97%	769.440,15 17,03%
6.2.2.1.1.33.10 - TRANSFERÊNCIAS DA INTRAGOVERNAMENTAIS	1.943.500,00	1.843.615,94	94,86%	1.843.615,94 94,86%	99.884,06 5,14%
6.2.2.1.1.33.10.41 - CONTRIBUIÇÕES	1.943.500,00	1.843.615,94	94,86%	1.843.615,94 94,86%	99.884,06 5,14%
6.2.2.1.1.33.10.41.001 - Transferência Para O COFEN - Cota-Parte (1/3)	1.943.500,00	1.843.615,94	94,86%	1.843.615,94 94,86%	99.884,06 5,14%
6.2.2.1.1.33.50 - TRANSF. A INSTIT. PRIVADAS SEM FINS LUCRATIVOS	8.000,00	6.946,45	86,83%	6.946,45 86,83%	1.053,55 13,17%
6.2.2.1.1.33.50.41 - CONTRIBUIÇÕES	8.000,00	6.946,45	86,83%	6.946,45 86,83%	1.053,55 13,17%
6.2.2.1.1.33.50.41.001 - Instit. De Caráter Assist. Cultural E Educacional	8.000,00	6.946,45	86,83%	6.946,45 86,83%	1.053,55 13,17%
6.2.2.1.1.33.90 - OUTRAS DESPESAS CORRENTES - APLICAÇÕES DIRETAS	2.567.900,00	1.899.397,46	73,97%	1.899.397,46 73,97%	668.502,54 26,03%
6.2.2.1.1.33.90.14 - DIÁRIAS	139.000,00	118.355,37	85,15%	118.355,37 85,15%	20.644,63 14,85%
6.2.2.1.1.33.90.14.001 - Diárias Conselheiros	33.000,00	27.628,30	83,72%	27.628,30 83,72%	5.371,70 16,28%

Despesa	Orçado	Realiz. Período	Realiz. Exerc.	Diferença
6.2.2.1.1.33.90.14.002 - Diárias Servidores	95.000,00	81.405,30 85,69 %	81.405,30 85,69%	13.594,70 14,31%
6.2.2.1.1.33.90.14.003 - Diárias Colaboradores	11.000,00	9.321,77 84,74 %	9.321,77 84,74%	1.678,23 15,26%
6.2.2.1.1.33.90.30 - MATERIAL DE CONSUMO	288.200,00	185.033,89 64,20 %	185.033,89 64,20%	103.166,11 35,80%
6.2.2.1.1.33.90.30.001 - Combustíveis E Lubrificantes - Automóveis	27.200,00	10.990,08 40,40 %	10.990,08 40,40%	16.209,92 59,60%
6.2.2.1.1.33.90.30.002 - Material De Expediente	30.000,00	18.330,51 61,10 %	18.330,51 61,10%	11.669,49 38,90%
6.2.2.1.1.33.90.30.003 - Material De Limpeza E Prod. De Higienização	2.000,00	433,00 21,65 %	433,00 21,65%	1.567,00 78,35%
6.2.2.1.1.33.90.30.005 - Gêneros Alimentícios	17.500,00	6.546,80 37,41 %	6.546,80 37,41%	10.953,20 62,59%
6.2.2.1.1.33.90.30.006 - Material De Copa E Cozinha	3.000,00	1.817,20 60,57 %	1.817,20 60,57%	1.182,80 39,43%
6.2.2.1.1.33.90.30.007 - Materiais De Telecomunicação	500,00	0,00 0,00%	0,00 0,00%	500,00 100,00 %
6.2.2.1.1.33.90.30.009 - Materiais Destinados A Conservação De Bens Imóveis/Instalações	3.000,00	110,17 3,67%	110,17 3,67%	2.889,83 96,33%
6.2.2.1.1.33.90.30.010 - Materiais E Acessórios Para Máqs., Aparelhos E Instrumentos	1.000,00	0,00 0,00%	0,00 0,00%	1.000,00 100,00 %
6.2.2.1.1.33.90.30.011 - Suprimentos De Informática	2.500,00	0,00 0,00%	0,00 0,00%	2.500,00 100,00 %
6.2.2.1.1.33.90.30.012 - Materiais Gráficos E Impressos	152.000,00	120.036,62 78,97 %	120.036,62 78,97%	31.963,38 21,03%
6.2.2.1.1.33.90.30.013 - Materiais Para Acondicionamento E Embalagem	4.000,00	0,00 0,00%	0,00 0,00%	4.000,00 100,00 %
6.2.2.1.1.33.90.30.014 - Materiais Para Filmagem E Fotografia	1.000,00	0,00 0,00%	0,00 0,00%	1.000,00 100,00 %
6.2.2.1.1.33.90.30.015 - Materiais, Peças E Acessórios Elétricos	3.000,00	462,40 15,41 %	462,40 15,41%	2.537,60 84,59%
6.2.2.1.1.33.90.30.016 - Peças E Acessórios Para Veículos	19.000,00	15.071,28 79,32 %	15.071,28 79,32%	3.928,72 20,68%
6.2.2.1.1.33.90.30.017 - Material Elétrico E Eletrônico	1.000,00	0,00 0,00%	0,00 0,00%	1.000,00 100,00 %
6.2.2.1.1.33.90.30.020 - Utensílios Diversos	1.500,00	532,22 35,48 %	532,22 35,48%	967,78 64,52%
6.2.2.1.1.33.90.30.096 - Material De Consumo - Suprimento De Fundos	12.000,00	3.027,11 25,23 %	3.027,11 25,23%	8.972,89 74,77%
6.2.2.1.1.33.90.30.099 - Outros Materiais De Consumo	8.000,00	7.676,50 95,96 %	7.676,50 95,96%	323,50 4,04%
6.2.2.1.1.33.90.31 - PREMIAÇÕES CULT., ART., CIENT., DESPORT., E OUTRAS	1.000,00	0,00 0,00%	0,00 0,00%	1.000,00 100,00 %
6.2.2.1.1.33.90.31.001 - Desp. C/ Aquis. De Prêmios, Condec., Medalhas, Troféus E Outros	1.000,00	0,00 0,00%	0,00 0,00%	1.000,00 100,00 %
6.2.2.1.1.33.90.33 - PASSAGENS E DESPESAS COM LOCOMOÇÃO	57.000,00	39.036,99 68,49 %	39.036,99 68,49%	17.963,01 31,51%
6.2.2.1.1.33.90.33.001 - Passagens Conselheiros	22.000,00	16.305,00 74,11 %	16.305,00 74,11%	5.695,00 25,89%
6.2.2.1.1.33.90.33.002 - Passagens Servidores	25.000,00	19.341,11 77,36 %	19.341,11 77,36%	5.658,89 22,64%
6.2.2.1.1.33.90.33.003 - Passagens Colaboradores	10.000,00	3.390,88 33,91 %	3.390,88 33,91%	6.609,12 66,09%
6.2.2.1.1.33.90.36 - OUTROS SERVIÇOS DE TERCEIROS - PESSOA FÍSICA	33.000,00	29.818,36 90,36 %	29.818,36 90,36%	3.181,64 9,64%
6.2.2.1.1.33.90.36.002 - Remuneração De Serviços Pessoais - PF	33.000,00	29.818,36 90,36 %	29.818,36 90,36%	3.181,64 9,64%
6.2.2.1.1.33.90.39 - OUTROS SERVIÇOS DE TERCEIROS - PESSOA JURÍDICA	1.287.200,00	887.817,94 68,97 %	887.817,94 68,97%	399.382,06 31,03%
6.2.2.1.1.33.90.39.001 - SERVIÇOS TERCEIRIZADOS - PESSOAS JURÍDICAS	214.550,00	120.580,26 56,20 %	120.580,26 56,20%	93.969,74 43,80%
6.2.2.1.1.33.90.39.001.001 - Serviço De Segurança	214.550,00	120.580,26 56,20 %	120.580,26 56,20%	93.969,74 43,80%

Despesa	Orçado	Realiz. Período	Realiz. Exerc.	Diferença	
6.2.2.1.1.33.90.39.002 - DEMAIS SERVIÇOS - PESSOAS JURÍDICAS	1.072.650,00	767.237,68	71,53 %	767.237,68 71,53%	305.412,32 28,47%
6.2.2.1.1.33.90.39.002.001 - Água E Esgoto	15.000,00	7.180,32	47,87 %	7.180,32 47,87%	7.819,68 52,13%
6.2.2.1.1.33.90.39.002.003 - Correspondência E Cobrança	197.450,00	151.636,83	76,80 %	151.636,83 76,80%	45.813,17 23,20%
6.2.2.1.1.33.90.39.002.005 - Divulgações Diversas	55.000,00	35.400,00	64,36 %	35.400,00 64,36%	19.600,00 35,64%
6.2.2.1.1.33.90.39.002.006 - Encadernação	1.000,00	0,00	0,00%	0,00 0,00%	1.000,00 100,00 %
6.2.2.1.1.33.90.39.002.007 - Energia Elétrica	45.000,00	33.880,03	75,29 %	33.880,03 75,29%	11.119,97 24,71%
6.2.2.1.1.33.90.39.002.008 - Fotocópias, Microfilmagens E Digitalização	1.000,00	0,00	0,00%	0,00 0,00%	1.000,00 100,00 %
6.2.2.1.1.33.90.39.002.009 - Fotografia E Vídeo	1.000,00	650,00	65,00 %	650,00 65,00%	350,00 35,00%
6.2.2.1.1.33.90.39.002.010 - Despesas com Tarifas Bancárias	1.000,00	0,00	0,00%	0,00 0,00%	1.000,00 100,00 %
6.2.2.1.1.33.90.39.002.012 - Jornal, Rádio E Tv	43.000,00	42.026,07	97,74 %	42.026,07 97,74%	973,93 2,26%
6.2.2.1.1.33.90.39.002.013 - Locação De Bens Imóveis	44.500,00	40.143,27	90,21 %	40.143,27 90,21%	4.356,73 9,79%
6.2.2.1.1.33.90.39.002.014 - Locação De Bens Móveis	32.000,00	22.214,24	69,42 %	22.214,24 69,42%	9.785,76 30,58%
6.2.2.1.1.33.90.39.002.015 - Locação De Software	1.500,00	0,00	0,00%	0,00 0,00%	1.500,00 100,00 %
6.2.2.1.1.33.90.39.002.016 - Manutenção E Conservação De Bens Móveis	30.000,00	13.979,70	46,60 %	13.979,70 46,60%	16.020,30 53,40%
6.2.2.1.1.33.90.39.002.017 - Manutenção E Conservação De Bens Imóveis	7.800,00	7.202,84	92,34 %	7.202,84 92,34%	597,16 7,66%
6.2.2.1.1.33.90.39.002.018 - Palestras, Cursos, Treinamentos E Seleção De Pessoal	5.000,00	2.444,00	48,88 %	2.444,00 48,88%	2.556,00 51,12%
6.2.2.1.1.33.90.39.002.020 - Publicações Técnicas	60.000,00	1.370,00	2,28%	1.370,00 2,28%	58.630,00 97,72%
6.2.2.1.1.33.90.39.002.021 - Seguro De Bens Imóveis	5.000,00	2.561,83	51,24 %	2.561,83 51,24%	2.438,17 48,76%
6.2.2.1.1.33.90.39.002.022 - Seguro De Bens Móveis	15.000,00	8.544,99	56,97 %	8.544,99 56,97%	6.455,01 43,03%
6.2.2.1.1.33.90.39.002.025 - Serviços De Contabilidade E Auditoria	71.000,00	69.251,39	97,54 %	69.251,39 97,54%	1.748,61 2,46%
6.2.2.1.1.33.90.39.002.027 - Serviços De Informática	90.000,00	86.689,29	96,32 %	86.689,29 96,32%	3.310,71 3,68%
6.2.2.1.1.33.90.39.002.028 - Serviços De Internet	45.400,00	33.885,45	74,64 %	33.885,45 74,64%	11.514,55 25,36%
6.2.2.1.1.33.90.39.002.029 - Serviços Médicos, Hospitalares, Odontológicos E Farmacêuticos	15.000,00	1.951,00	13,01 %	1.951,00 13,01%	13.049,00 86,99%
6.2.2.1.1.33.90.39.002.031 - Telefonia Móvel E Fixa	98.000,00	30.486,93	31,11 %	30.486,93 31,11%	67.513,07 68,89%
6.2.2.1.1.33.90.39.002.099 - Outros Serviços E Encargos	193.000,00	175.739,50	91,06 %	175.739,50 91,06%	17.260,50 8,94%
6.2.2.1.1.33.90.49 - AUXÍLIO TRANSPORTE	500,00	0,00	0,00%	0,00 0,00%	500,00 100,00 %
6.2.2.1.1.33.90.49.001 - Vale Transporte	500,00	0,00	0,00%	0,00 0,00%	500,00 100,00 %
6.2.2.1.1.33.90.93 - INDENIZAÇÕES E RESTITUIÇÕES	762.000,00	639.334,91	83,90 %	639.334,91 83,90%	122.665,09 16,10%
6.2.2.1.1.33.90.93.002 - OUTRAS DESPESAS COM REUNIÕES, REPRESENTAÇÕES, PLENÁRIO E DESLOCAMENTOS	495.000,00	458.234,58	92,57 %	458.234,58 92,57%	36.765,42 7,43%
6.2.2.1.1.33.90.93.002.001 - Auxílio Representação	365.000,00	347.949,58	95,33 %	347.949,58 95,33%	17.050,42 4,67%

Despesa	Orçado	Realiz. Período	Realiz. Exerc.	Diferença
6.2.2.1.1.33.90.93.002.002 - Gratificação De Presença Em Plenário - Jeton	130.000,00	110.285,00 84,83%	110.285,00 84,83%	19.715,00 15,17%
6.2.2.1.1.33.90.93.003 - DESPESAS DIVERSAS DE CUSTEIO	267.000,00	181.100,33 67,83%	181.100,33 67,83%	85.899,67 32,17%
6.2.2.1.1.33.90.93.003.002 - Congressos, Convenções, Conferências, Seminários E Simpósios	33.500,00	23.500,00 70,15%	23.500,00 70,15%	10.000,00 29,85%
6.2.2.1.1.33.90.93.003.003 - Processo Eleitoral	25.000,00	8.783,16 35,13%	8.783,16 35,13%	16.216,84 64,87%
6.2.2.1.1.33.90.93.003.004 - Festiv., Recep., Hosped., Homenagens	130.000,00	83.174,89 63,98%	83.174,89 63,98%	46.825,11 36,02%
6.2.2.1.1.33.90.93.003.005 - Impostos, Taxas, Multas E Pedágios	6.500,00	3.710,18 57,08%	3.710,18 57,08%	2.789,82 42,92%
6.2.2.1.1.33.90.93.003.006 - Indenizações, Restituições e Reembolsos - Servidores	70.000,00	61.732,38 88,19%	61.732,38 88,19%	8.267,62 11,81%
6.2.2.1.1.33.90.93.003.007 - Taxas Judiciais	2.000,00	199,72 9,99%	199,72 9,99%	1.800,28 90,01%
6.2.2.1.2 - CRÉDITO DISPONÍVEL - DESPESAS DE CAPITAL	753.200,00	59.368,00 7,88%	59.368,00 7,88%	693.832,00 92,12%
6.2.2.1.2.44 - INVESTIMENTOS	583.200,00	59.368,00 10,18%	59.368,00 10,18%	523.832,00 89,82%
6.2.2.1.2.44.90 - INVESTIMENTOS - APLICAÇÕES DIRETAS	583.200,00	59.368,00 10,18%	59.368,00 10,18%	523.832,00 89,82%
6.2.2.1.2.44.90.52 - EQUIPAMENTOS E MATERIAL PERMANENTE	583.200,00	59.368,00 10,18%	59.368,00 10,18%	523.832,00 89,82%
6.2.2.1.2.44.90.52.001 - Mobiliários Em Geral	50.000,00	49.061,00 98,12%	49.061,00 98,12%	939,00 1,88%
6.2.2.1.2.44.90.52.002 - Veículos	50.000,00	0,00 0,00%	0,00 0,00%	50.000,00 100,00%
6.2.2.1.2.44.90.52.003 - Máquinas E Equipamentos	16.200,00	7.507,00 46,34%	7.507,00 46,34%	8.693,00 53,66%
6.2.2.1.2.44.90.52.004 - Equipamentos De Informática	400.000,00	1.380,00 0,34%	1.380,00 0,34%	398.620,00 99,66%
6.2.2.1.2.44.90.52.005 - Coleções E Materiais Bibliográficos	2.000,00	0,00 0,00%	0,00 0,00%	2.000,00 100,00%
6.2.2.1.2.44.90.52.006 - Aparelhos E Utensílios De Copa E Cozinha	1.000,00	0,00 0,00%	0,00 0,00%	1.000,00 100,00%
6.2.2.1.2.44.90.52.007 - Equipamentos Para Áudio, Vídeo E Foto	1.000,00	0,00 0,00%	0,00 0,00%	1.000,00 100,00%
6.2.2.1.2.44.90.52.010 - Aparelhos E Equipamentos De Comunicação	10.000,00	0,00 0,00%	0,00 0,00%	10.000,00 100,00%
6.2.2.1.2.44.90.52.011 - Aquisição/Desenvolvimento De Software	50.000,00	1.420,00 2,84%	1.420,00 2,84%	48.580,00 97,16%
6.2.2.1.2.44.90.52.099 - Outros Materiais Permanentes	3.000,00	0,00 0,00%	0,00 0,00%	3.000,00 100,00%
6.2.2.1.2.45 - INVERSÕES FINANCEIRAS	170.000,00	0,00 0,00%	0,00 0,00%	170.000,00 100,00%
6.2.2.1.2.45.90 - INVERSÕES FINANCEIRAS - APLICAÇÕES DIRETAS	170.000,00	0,00 0,00%	0,00 0,00%	170.000,00 100,00%
6.2.2.1.2.45.90.61 - AQUISIÇÃO DE IMÓVEIS (USADOS)	170.000,00	0,00 0,00%	0,00 0,00%	170.000,00 100,00%
6.2.2.1.2.45.90.61.005 - Obras Em Andamentos	170.000,00	0,00 0,00%	0,00 0,00%	170.000,00 100,00%

Despesa	Orçado	Realiz. Período	Realiz. Exerc.	Diferença
Total:	9.512.990,00	7.549.493,05	7.549.493,05	1.963.496,95

Goiânia-GO, 31 de dezembro de 2014



Ivete Santos Barreto
Presidente
COREN/GO 16009-ENF



Marli Aparecida de Avila
Tesoureira
COREN/GO 158120-TEC



João Camilo de Souza
Contador

231.482,921-20

COREN/GO

CONSELHO REGIONAL DE ENFERMAGEM DE GOIÁS

CNPJ: 00.237.222/0001-22

Período: Janeiro/2015 a Dezembro/2015

Variações Patrimoniais

VARIAÇÕES PATRIMONIAIS QUANTITATIVAS


	Exercício Atual	Exercício Anterior	Exercício Atual	Exercício Anterior
VARIAÇÃO PATRIMONIAL AUMENTATIVA	23.757.787,64	10.865.077,91	4.518.359,63	7.321.108,18
CONTRIBUIÇÕES	21.730.931,80	9.467.386,01	4.021.818,87	3.740.640,96
CONTRIBUIÇÕES DE INTERESSE DAS CATEGORIAS PROFISSIONAIS	21.730.931,80	9.467.386,01	3.142.054,48	2.875.122,75
CONTRIBUIÇÕES DE INTERESSE DAS CATEGORIAS PROFISSIONAIS - CONSOLIDAÇÃO	21.730.931,80	9.467.386,01	3.142.054,48	2.875.122,75
EXPLORAÇÃO E VENDA DE BENS, SERVIÇOS E DIREITOS	559.721,97	642.196,37	879.764,39	830.924,11
EXPLORAÇÃO DE BENS E DIREITOS E PRESTAÇÃO DE SERVIÇOS	559.721,97	642.196,37	640.606,25	610.987,10
VALOR BRUTO DE EXPLORAÇÃO DE BENS E DIREITOS E PRESTAÇÃO DE SERVIÇOS	559.721,97	642.196,37	239.158,14	219.937,01
VARIAÇÕES PATRIMONIAIS AUMENTATIVAS FINANCEIRAS	767.930,72	747.081,84	0,00	475,76
JUROS E ENCARGOS DE MORA	382.332,60	427.881,68	0,00	475,76
OUTROS JUROS E ENCARGOS DE MORA	382.332,60	427.881,68	0,00	34.118,34
REMUNERAÇÃO DE DEPÓSITOS BANCÁRIOS E APLICAÇÕES FINANCEIRAS	385.598,12	319.200,16	0,00	34.118,34
REMUNERAÇÃO DE APLICAÇÕES FINANCEIRAS	385.598,12	319.200,16	1.571.837,49	1.087.001,72
VALORIZAÇÃO E GANHOS COM ATIVOS	642.716,29	0,00	6.538,64	2.838,17
REAVALIAÇÃO DE ATIVOS	642.716,29	0,00	6.538,64	2.838,17
REAVALIAÇÃO DE IMOBILIZADO	586.667,99	0,00	1.285.312,09	1.084.163,55
REAVALIAÇÃO DE INTANGÍVEIS	20.049,70	0,00	163.725,27	118.355,37
REAVALIAÇÃO DE OUTROS ATIVOS	35.998,60	0,00	24.386,00	29.818,36
OUTRAS VARIAÇÕES PATRIMONIAIS AUMENTATIVAS	56.486,86	8.413,69	1.097.200,82	935.989,82
RESULTADO POSITIVO DE PARTICIPAÇÕES	7,33	0,00	279.986,76	0,00
DIVIDENDOS E RENDIMENTOS DE OUTROS INVESTIMENTOS	7,33	0,00	279.986,76	0,00
DIVERSAS VARIAÇÕES PATRIMONIAIS AUMENTATIVAS	56.479,53	8.413,69	1.927.650,70	1.850.562,39
MULTAS ADMINISTRATIVAS	3.774,45	2.709,82	1.927.650,70	1.843.615,94
INDENIZAÇÕES	14.395,72	5.703,87	1.927.650,70	1.843.615,94
VARIAÇÕES PATRIMONIAIS AUMENTATIVAS DECORRENTES DE FATOS GERADORES DIVERSOS	38.309,36	0,00	0,00	6.946,45
TRANSFERÊNCIAS A INSTITUIÇÕES PRIVADAS			0,00	6.946,45
TRANSFERÊNCIAS A INSTITUIÇÕES PRIVADAS SEM FINS LUCRATIVOS			0,00	6.946,45
DESVALORIZAÇÃO E PERDA DE ATIVOS			-3.848.437,63	0,00

	Exercício Atual	Exercício Anterior	Exercício Atual	Exercício Anterior
REAVLIAÇÃO, REDUÇÃO A VALOR RECUPERAVEL E AJUSTE PARA PERDAS	-3.848.437,63		-3.848.437,63	0,00
REAVLIAÇÃO DE INTANGÍVEIS	177.171,03		177.171,03	0,00
REDUÇÃO A VALOR RECUPERÁVEL DE INVESTIMENTOS	-4.025.608,66		-4.025.608,66	0,00
OUTRAS VARIACOES PATRIMONIAIS DIMINUTIVAS	845.490,20		845.490,20	642.903,11
DIVERSAS VARIACOES PATRIMONIAIS DIMINUTIVAS	845.490,20		845.490,20	642.903,11
VARIACOES PATRIMONIAIS DIMINUTIVAS DECORRENTES DE FATOS GERADORES DIVERSOS	845.490,20		845.490,20	642.903,11

Total das Variações Ativas :	23.757.787,64	10.865.077,91	4.518.359,63	7.321.108,18
RESULTADO PATRIMONIAL				
Déficit do Exercício			19.239.428,01	3.543.969,73
Total	23.757.787,64	10.865.077,91	23.757.787,64	10.865.077,91

Goiania-GO, 31 de dezembro de 2015


Ivete Santos Barreto
Presidente
COREN/GO 16009-ENF


Marli Aparecida de Avila
Tesoureira
COREN/GO 158120-TEC


João Camilo de Souza
Contador
231.482.921-20

**Variações Patrimoniais Qualitativas
(decorrentes da execução orçamentária)**

VARIAÇÕES ATIVAS	Exercício Atual	Exercício Anterior	VARIAÇÕES PASSIVAS	Exercício Atual	Exercício Anterior
INCORPORAÇÃO DE ATIVOS	111.394,83	0,00	INCORPORAÇÃO DE PASSIVO	0,00	0,00
DESINCORPORAÇÃO DE PASSIVO	0,00	0,00	DESINCORPORAÇÃO DE ATIVO	0,00	0,00

COREN/GO

CONSELHO REGIONAL DE ENFERMAGEM DE GOIÁS

CNPJ: 00.237.222/0001-22

Período: Janeiro/2014 a Dezembro/2014

Variações Patrimoniais

VARIACIONES PATRIMONIAIS CUANTITATIVAS			
	Exercício Atual	Exercício Anterior	Exercício Anterior
VARIACION PATRIMONIAL AUMENTATIVA	10.865.077,91	0,00	7.321.108,18
CONTRIBUICIONES	9.467.386,01	0,00	3.740.640,96
CONTRIBUICIONES DE INTERESE DAS CATEGORIAS PROFESIONAIS	9.467.386,01	0,00	2.875.122,75
CONTRIBUICIONES DE INTERESE DAS CATEGORIAS PROFESIONAIS - CONSOLIDACION	9.467.386,01	0,00	2.875.122,75
EXPLORACION E VENDA DE BENS, SERVICIOS E DEREITOS	642.196,37	0,00	830.924,11
EXPLORACION DE BENS E DEREITOS E PRESTACION DE SERVICIOS	642.196,37	0,00	610.987,10
VALOR BRUTO DE EXPLORACION DE BENS E DEREITOS E PRESTACION DE SERVICIOS	642.196,37	0,00	219.937,01
VARIACIONES PATRIMONIAIS AUMENTATIVAS FINANCIERAS	747.081,84	0,00	475,76
JUROS E ENCARGOS DE MORA	427.881,68	0,00	475,76
OUTROS JUROS E ENCARGOS DE MORA	427.881,68	0,00	34.118,34
REMUNERACION DE DEPOSITOS BANCARIOS E APLICACIONES FINANCIERAS	319.200,16	0,00	34.118,34
REMUNERACION DE APLICACIONES FINANCIERAS	319.200,16	0,00	1.087.001,72
OUTRAS VARIACIONES PATRIMONIAIS AUMENTATIVAS	8.413,69	0,00	2.838,17
DIVERSAS VARIACIONES PATRIMONIAIS AUMENTATIVAS	8.413,69	0,00	2.838,17
MULTAS ADMINISTRATIVAS	2.709,82	0,00	1.084.163,55
INDENIZACIONES	5.703,87	0,00	118.355,37
SERVICIOS TERCEROS - PESSOA FISICA			29.818,36
SERVICIOS TERCEROS - PESSOA JURIDICA			935.989,82
TRANSFERENCIAS CONCEDIDAS			1.850.562,39
TRANSFERENCIAS INTRAGOVERNAMENTAIS			1.843.615,94
TRANSFERENCIAS INTRAGOVERNAMENTAIS - CONSOLIDACION			1.843.615,94
TRANSFERENCIAS A INSTITUICIONES PRIVADAS			6.946,45
TRANSFERENCIAS A INSTITUICIONES PRIVADAS SEM FINS LUCRATIVOS			6.946,45
OUTRAS VARIACIONES PATRIMONIAIS DIMINUTIVAS			642.903,11
DIVERSAS VARIACIONES PATRIMONIAIS DIMINUTIVAS			642.903,11
VARIACIONES PATRIMONIAIS DIMINUTIVAS DECORRENTES DE FATOS GERADORES DIVERSOS			642.903,11

Exercício Atual Exercício Anterior Exercício Atual Exercício Anterior

Total das Variações Ativas :	10.865.077,91	0,00	Total das Variações Passivas :	7.321.108,18	0,00
RESULTADO PATRIMONIAL					
Déficit do Exercício	0,00	0,00	Superávit do Exercício	3.543.969,73	0,00
Total	10.865.077,91	0,00	Total	10.865.077,91	0,00

Goiania-GO, 31 de dezembro de 2014



Ivete Santos Barreto
Presidente
COREN/GO 16009-ENF



Mari Aparecida de Avila
Tesoureira
COREN/GO 158120-TEC



João Camillo de Souza
Contador
231.482.921-20

**Variações Patrimoniais Qualitativas
(decorrentes da execução orçamentária)**


	Exercício Atual	Exercício Anterior	VARIAÇÕES PASSIVAS	Exercício Atual	Exercício Anterior
VARIAÇÕES ATIVAS					
INCORPORAÇÃO DE ATIVOS	59.368,00	0,00	INCORPORAÇÃO DE PASSIVO	0,00	0,00
DESINCORPORAÇÃO DE PASSIVO	0,00	0,00	DESINCORPORAÇÃO DE ATIVO	0,00	0,00

Demonstração dos Fluxos de Caixa

	Exercício Atual	Exercício Anterior
FLUXO DE CAIXA DAS ATIVIDADES DAS OPERAÇÕES		
INGRESSOS		
RECEITA CORRENTE	7.987.842,92	7.696.812,44
RECEITAS DE CONTRIBUIÇÕES	6.630.158,84	6.282.508,41
CONTRIBUIÇÃO DAS CATEGORIAS PROFISSIONAIS E ECONÔMICAS	6.630.158,84	6.282.508,41
ANUIDADES - PESSOAS FÍSICAS	6.630.158,84	6.282.508,41
RECEITAS PATRIMONIAIS	385.605,45	319.200,16
RECEITAS DE VALORES MOBILIÁRIOS	385.605,45	319.200,16
RECEITAS DE SERVIÇOS	559.721,97	642.196,37
SERVIÇOS COMERCIAIS	1.644,00	0,00
SERVIÇOS ADMINISTRATIVOS	558.077,97	642.196,37
OUTRAS RECEITAS CORRENTES	412.356,66	452.907,50
MULTAS E JUROS DE MORA	386.175,55	430.591,50
MULTAS E JUROS DE MORA DAS CONTRIBUIÇÕES	359.915,75	408.993,95
MULTAS E JUROS DE MORA DA DÍVIDA ATIVA DAS CONTRIBUIÇÕES	22.485,35	18.887,73
MULTAS DE OUTRAS ORIGENS	3.774,45	2.709,82
INDENIZAÇÕES E RESTITUIÇÕES	5.644,75	0,00
RESTITUIÇÕES	5.644,75	0,00
RECEITA DA DÍVIDA ATIVA	11.785,39	16.612,13
RECEITA DA DÍVIDA ATIVA DE OUTRAS CONTRIBUIÇÕES	11.785,39	16.612,13
RECEITAS DIVERSAS	8.750,97	5.703,87
OUTRAS RECEITAS	8.750,97	5.703,87
INGRESSOS EXTRAORÇAMENTÁRIOS	13.964.285,71	11.885.404,01
DESEMBOLSOS		
CRÉD.EMP. LIQUIDADO A PAGAR - DESPESAS CORRENTES	8.117.794,85	7.490.125,05
VENCIMENTOS E VANTAGENS - PESSOAL CIVIL	4.021.818,87	3.740.165,20
PESSOAL E ENCARGOS SOCIAIS - APLICAÇÕES DIRETAS	4.021.818,87	3.740.165,20
VENCIMENTOS E VANTAGENS FIXAS - PESSOAL CIVIL	3.142.054,48	2.875.122,75
OBRIGAÇÕES PATRONAIS	879.764,39	830.924,11
INDENIZAÇÕES E RESTITUIÇÕES TRABALHISTAS	0,00	34.118,34
OUTRAS DESPESAS CORRENTES	4.095.975,98	3.749.959,85
TRANSFERÊNCIAS DA INTRAGOVERNAMENTAIS	1.900.540,38	1.843.615,94
CONTRIBUIÇÕES	1.900.540,38	1.843.615,94
TRANSF. A INSTIT. PRIVADAS SEM FINS LUCRATIVOS	0,00	6.946,45
CONTRIBUIÇÕES	0,00	6.946,45
OUTRAS DESPESAS CORRENTES - APLICAÇÕES DIRETAS	2.195.435,60	1.899.397,46
DIÁRIAS	163.725,27	118.355,37
MATERIAL DE CONSUMO	136.873,74	185.033,89
PASSAGENS E DESPESAS COM LOCOMOÇÃO	50.011,19	39.036,99
OUTROS SERVIÇOS DE TERCEIROS - PESSOA FÍSICA	23.956,00	29.818,36
OUTROS SERVIÇOS DE TERCEIROS - PESSOA JURÍDICA	1.029.423,20	887.817,94
INDENIZAÇÕES E RESTITUIÇÕES	791.446,20	639.334,91
CRÉD.EMP. LIQUIDADO A PAGAR - DESPESAS DE CAPITAL	111.394,83	59.368,00
RESTOS A PAGAR NÃO PROCESSADOS LIQUIDADOS A PAGAR	73.339,06	31.628,27


	Exercício Atual	Exercício Anterior
DESEMBOLSOS EXTRAORÇAMENTÁRIOS	13.954.347,38	11.865.367,85
FLUXO DE CAIXA LÍQUIDO DAS ATIVIDADES DAS OPERAÇÕES	-193.352,66	195.095,28
FLUXO DE CAIXA DAS ATIVIDADES DE INVESTIMENTO		
INGRESSOS		
DESEMBOLSOS		
INVESTIMENTOS - APLICAÇÕES DIRETAS	111.394,83	59.368,00
OBRAS E INSTALAÇÕES	2.300,00	0,00
EQUIPAMENTOS E MATERIAL PERMANENTE	109.094,83	59.368,00
FLUXO DE CAIXA LÍQUIDO DAS ATIVIDADES DE INVESTIMENTO	-111.394,83	-59.368,00
FLUXO DE CAIXA DAS ATIVIDADES DE FINANCIAMENTO		
INGRESSOS		
DESEMBOLSOS		
FLUXO DE CAIXA LÍQUIDO DAS ATIVIDADES DE FINANCIAMENTO	0,00	0,00
APURAÇÃO DO FLUXO DE CAIXA DO PERÍODO		
GERAÇÃO LÍQUIDA DE CAIXA E EQUIVALENTES DE CAIXA	-304.747,49	135.727,28
CAIXA E EQUIVALENTES DE CAIXA INICIAL	2.102.546,05	1.966.818,77
CAIXA E EQUIVALENTES DE CAIXA FINAL	1.797.798,56	2.102.546,05

Goiânia-GO, 31 de dezembro de 2015




Ivete Santos Barreto
Presidente

COREN/GO 16009-ENF



Marli Aparecida de Avila
Tesoureira

COREN/GO 158120-TEC



João Camilo de Souza
Contador

231.482.921-20

Demonstração dos Fluxos de Caixa

	Exercício Atual
FLUXO DE CAIXA DAS ATIVIDADES DAS OPERAÇÕES	
INGRESSOS	
RECEITA CORRENTE	7.696.812,44
RECEITAS DE CONTRIBUIÇÕES	6.282.508,41
CONTRIBUIÇÃO DAS CATEGORIAS PROFISSIONAIS E ECONÔMICAS	6.282.508,41
ANUIDADES - PESSOAS FÍSICAS	6.282.508,41
RECEITAS PATRIMONIAIS	319.200,16
RECEITAS DE VALORES MOBILIÁRIOS	319.200,16
RECEITAS DE SERVIÇOS	642.196,37
SERVIÇOS ADMINISTRATIVOS	642.196,37
OUTRAS RECEITAS CORRENTES	452.907,50
MULTAS E JUROS DE MORA	430.591,50
MULTAS E JUROS DE MORA DAS CONTRIBUIÇÕES	408.993,95
MULTAS E JUROS DE MORA DA DÍVIDA ATIVA DAS CONTRIBUIÇÕES	18.887,73
MULTAS DE OUTRAS ORIGENS	2.709,82
RECEITA DA DÍVIDA ATIVA	16.612,13
RECEITA DA DÍVIDA ATIVA DE OUTRAS CONTRIBUIÇÕES	16.612,13
RECEITAS DIVERSAS	5.703,87
OUTRAS RECEITAS	5.703,87
INGRESSOS EXTRAORÇAMENTÁRIOS	11.885.404,01
DESEMBOLSOS	
CRÉD.EMP. LIQUIDADO A PAGAR - DESPESAS CORRENTES	7.490.125,05
VENCIMENTOS E VANTAGENS - PESSOAL CIVIL	3.740.165,20
PESSOAL E ENCARGOS SOCIAIS - APLICAÇÕES DIRETAS	3.740.165,20
VENCIMENTOS E VANTAGENS FIXAS - PESSOAL CIVIL	2.875.122,75
OBRIGAÇÕES PATRONAIS	830.924,11
INDENIZAÇÕES E RESTITUIÇÕES TRABALHISTAS	34.118,34
OUTRAS DESPESAS CORRENTES	3.749.959,85
TRANSFERÊNCIAS DA INTRAGOVERNAMENTAIS	1.843.615,94
CONTRIBUIÇÕES	1.843.615,94
TRANSF. A INSTIT. PRIVADAS SEM FINS LUCRATIVOS	6.946,45
CONTRIBUIÇÕES	6.946,45
OUTRAS DESPESAS CORRENTES - APLICAÇÕES DIRETAS	1.899.397,46
DIÁRIAS	118.355,37
MATERIAL DE CONSUMO	185.033,89
PASSAGENS E DESPESAS COM LOCOMOÇÃO	39.036,99
OUTROS SERVIÇOS DE TERCEIROS - PESSOA FÍSICA	29.818,36
OUTROS SERVIÇOS DE TERCEIROS - PESSOA JURÍDICA	887.817,94
INDENIZAÇÕES E RESTITUIÇÕES	639.334,91
CRÉD.EMP. LIQUIDADO A PAGAR - DESPESAS DE CAPITAL	59.368,00
INVESTIMENTOS	59.368,00
RESTOS A PAGAR NÃO PROCESSADOS LIQUIDADOS A PAGAR	31.628,27
DESEMBOLSOS EXTRAORÇAMENTÁRIOS	11.865.367,85
FLUXO DE CAIXA LÍQUIDO DAS ATIVIDADES DAS OPERAÇÕES	195.095,28

Exercício Atual

FLUXO DE CAIXA DAS ATIVIDADES DE INVESTIMENTO

INGRESSOS**DESEMBOLSOS**

EQUIPAMENTOS E MATERIAL PERMANENTE

59.368,00

FLUXO DE CAIXA LÍQUIDO DAS ATIVIDADES DE INVESTIMENTO

-59.368,00

FLUXO DE CAIXA DAS ATIVIDADES DE FINANCIAMENTO

INGRESSOS**DESEMBOLSOS**

FLUXO DE CAIXA LÍQUIDO DAS ATIVIDADES DE FINANCIAMENTO

0,00

APURAÇÃO DO FLUXO DE CAIXA DO PERÍODO

GERAÇÃO LÍQUIDA DE CAIXA E EQUIVALENTES DE CAIXA

135.727,28

CAIXA E EQUIVALENTES DE CAIXA INICIAL

1.966.818,77

CAIXA E EQUIVALENTES DE CAIXA FINAL

2.102.546,05


Goiânia-GO, 31 de dezembro de 2014



Ivete Santos Barreto

Presidente


COREN/GO 16009-ENF



Marli Aparecida de Avila

Tesoureira

COREN/GO 158120-TEC



João Camilo de Souza

Contador

231.482.921-20

COREN/GO

CONSELHO REGIONAL DE ENFERMAGEM DE GOIÁS

CNPJ: 00.237.222/0001-22

Relação de bens imóveis

Código	Bem imóvel	Tipo do Bem	Responsável	Dt. Ref.	Vr. Atual
0001	CASA	CASA	GLAYSON CAMPOS DA SILVA	13/02/2002	280.000,00
CASA RESIDENCIAL C/ 02 PAVIMENTOS					
0008	LOTE	TERRENO	GLAYSON CAMPOS DA SILVA	05/02/2010	681.000,00
LOTE DE TERRA N. 21-11 QD.102 - SETOR LESTE UNIV. AREA 681,25M2 MAT. 61.017					
0009	LOTE	TERRENO	GLAYSON CAMPOS DA SILVA	02/02/2011	139.382,70
TERRENO AREA 277.50M2 QD. 102 LT. 11-21 - SETOR LESTE UNIVERSITARIO					
0007	OBRAS	CASA		30/09/2010	744.199,82
OBRAS EM ANDAMENTOS					
0006	SALA	SALA	GLAYSON CAMPOS DA SILVA	31/12/2010	14.000,00
SALA DE N. 1106 NO ED. RITA DE ALBURQUERQUE - AQUISIÇÃO 15/08/1989					
0002	SALA	SALA	GLAYSON CAMPOS DA SILVA	31/12/2010	14.000,00
SALA . 1102 ED. RITA DE ALBURQUERQUE - DATA DE AQUISIÇÃO 15/05/1991					
0003	SALA	SALA	GLAYSON CAMPOS DA SILVA	31/12/2010	14.000,00
SALA N. 1103 ED. RITA DE ALBURQUERQUE AQ. 16/03/1995					
0004	SALA	SALA	GLAYSON CAMPOS DA SILVA	31/12/2010	14.000,00
SALA DE N. 1104 NO ED. RITA DE ALBURQUERQUE AQ. 29/05/1995					
0005	SALA	SALA	GLAYSON CAMPOS DA SILVA	31/12/2010	14.000,00
SALA DE N. 1105 NO ED. RITA DE ALBURQUERQUE AQ. 07/03/1995					

Quantidade de itens encontrados: 9

1.914.582,52



COREN/GO

CONSELHO REGIONAL DE ENFERMAGEM DE GOIÁS

CNPJ: 00.237.222/0001-22

Período: 01/04/1500 à 31/12/2015

Relação Analítica do Acervo Patrimonial de Bens Móveis

Código	Bem móvel	Responsável	Unidade	Dt. Aquisição	Vr. Aquisição	Vr. Atual
0001	ARMÁRIO	LUANA CASSIA MIRANDA RIBEIRO	SECRETARIA DA FISCALIZAÇÃO	12/11/2008	880,00	1.348,88
0002	ARMÁRIO	LUANA CASSIA MIRANDA RIBEIRO	SECRETARIA DA FISCALIZAÇÃO	12/11/2008	880,00	1.348,88
0003	ARMÁRIO	LUANA CASSIA MIRANDA RIBEIRO	SECRETARIA DA FISCALIZAÇÃO	12/11/2008	880,00	1.348,88
0004	ARMÁRIO	LUANA CASSIA MIRANDA RIBEIRO	CHEFIA E COORD. SETOR DE FISCALIZAÇÃO	12/11/2008	880,00	1.348,88
0005	ARMÁRIO	LUANA CASSIA MIRANDA RIBEIRO	SECRETARIA DA FISCALIZAÇÃO	12/11/2008	880,00	1.348,88
0006	ARMÁRIO	LUANA CASSIA MIRANDA RIBEIRO	SECRETARIA DA FISCALIZAÇÃO	12/11/2008	880,00	1.348,88
0007	ARMÁRIO BAIXO	LUANA CASSIA MIRANDA RIBEIRO	CHEFIA E COORD. SETOR DE FISCALIZAÇÃO	12/11/2008	410,00	628,46
0008	ARMÁRIO BAIXO	LUANA CASSIA MIRANDA RIBEIRO	CHEFIA E COORD. SETOR DE FISCALIZAÇÃO	12/11/2008	410,00	628,46
0009	MESA	LUANA CASSIA MIRANDA RIBEIRO	SETOR DE FISCALIZAÇÃO	22/03/2004	385,00	750,54
0010	MESA	LUANA CASSIA MIRANDA RIBEIRO	SETOR DE FISCALIZAÇÃO	20/03/2003	335,00	696,75
0011	MESA	LUANA CASSIA MIRANDA RIBEIRO	SETOR DE FISCALIZAÇÃO	20/03/2003	260,00	540,76
0012	MESA	LUANA CASSIA MIRANDA RIBEIRO	SETOR DE FISCALIZAÇÃO	20/03/2003	260,00	540,76
0013	MESA	LUANA CASSIA MIRANDA RIBEIRO	SETOR DE FISCALIZAÇÃO	20/03/2003	335,00	696,75
0014	MESA	LUANA CASSIA MIRANDA RIBEIRO	SETOR DE FISCALIZAÇÃO	20/03/2003	260,00	540,76
0015	LONGARINA	LUANA CASSIA MIRANDA RIBEIRO	SECRETARIA DA FISCALIZAÇÃO	22/03/2004	158,00	308,01
0016	LONGARINA	GLAYSON CAMPOS DA SILVA	BENS A SEREM LOCALIZADOS FISCAMENTE	22/03/2004	158,00	308,01
0017	CADEIRA	LUANA CASSIA MIRANDA RIBEIRO	SETOR DE FISCALIZAÇÃO	28/04/2003	53,00	108,89
0018	CADEIRA	THIAGO / GREICY	NEGOCIAÇÃO DE DÉBITOS	20/12/2006	69,00	116,81
0019	CADEIRA	GLAYSON CAMPOS DA SILVA	RITA DE ALBUQUERQUE	28/04/2003	53,00	108,89
0020	CADEIRA	LUANA CASSIA MIRANDA RIBEIRO	SECRETARIA DA FISCALIZAÇÃO	04/08/2007	55,00	90,56
0021	POLTRONA	GLAYSON CAMPOS DA SILVA	RITA DE ALBUQUERQUE	26/03/2004	159,00	309,96
0022	CADEIRA	GLAYSON CAMPOS DA SILVA	SETOR ADMINISTRAÇÃO FISCALIZAÇÃO	24/03/2005	115,00	208,77
0025	POLTRONA	GLAYSON CAMPOS DA SILVA	UNIDADE DE TECNOLOGIA E INFORMAÇÃO	26/03/2004	159,00	309,96
0031	NOTBOOK	GLAYSON CAMPOS DA SILVA	BENS A SEREM LOCALIZADOS FISCAMENTE	20/10/2008	1.885,00	2.902,37
0032	NOTBOOK	LUANA CASSIA MIRANDA RIBEIRO	SETOR DE FISCALIZAÇÃO	20/10/2008	1.885,00	2.902,37
0033	NOTBOOK	LUANA CASSIA MIRANDA RIBEIRO	SETOR DE FISCALIZAÇÃO	20/10/2008	1.885,00	2.902,37
0035	NOTBOOK	GLAYSON CAMPOS DA SILVA	BENS A SEREM LOCALIZADOS FISCAMENTE	13/02/2004	5.429,00	10.648,17

Código	Bem móvel	Responsável	Unidade	Dt. Aquisição	Vr. Aquisição	Vr. Atual
0038	MURAL	LUANA CASSIA MIRANDA RIBEIRO	SETOR DE FISCALIZAÇÃO	09/08/2005	1,00	1,78
0039	AR CONDICIONADOR	LUANA CASSIA MIRANDA RIBEIRO	SETOR DE FISCALIZAÇÃO	16/07/2008	1.944,00	3.025,35
0041	BEBEDOURO	GLAYSON CAMPOS DA SILVA	HALL 1º ANDAR	31/12/2000	1,00	2,63
0044	POLTRONA	GLAYSON CAMPOS DA SILVA	AUDITORIO - CONVIVENCIA	16/04/2002	140,00	335,31
0045	POLTRONA	GLAYSON CAMPOS DA SILVA	AUDITORIO - CONVIVENCIA	16/04/2002	140,00	335,31
0046	QUADRO	LUANA CASSIA MIRANDA RIBEIRO	SECRETARIA DA FISCALIZAÇÃO	31/12/2000	250,00	658,17
0047	ARMARIO	GLAYSON CAMPOS DA SILVA	BENS A SEREM LOCALIZADOS FISCAMENTE	31/12/2000	260,00	684,49
0048	ARMARIO	LUANA CASSIA MIRANDA RIBEIRO	SETOR DE FISCALIZAÇÃO	31/12/2000	260,00	684,49
0050	GUILHOTINA	ELYKERSON	ARQUIVO	31/12/2000	89,00	234,31
0052	MESA	GLAYSON CAMPOS DA SILVA	BENS A SEREM LOCALIZADOS FISCAMENTE	31/12/2000	118,00	310,65
0053	CADEIRA	MARCUS VINICIUS MACHADO RODRIGUES	PROCURADORIA GERAL	28/04/2003	53,00	108,89
0054	POLTRONA	GLAYSON CAMPOS DA SILVA	RITA DE ALBURQUERQUE	23/06/2004	159,00	305,82
0058	SCANNER	GLAYSON CAMPOS DA SILVA	BENS A SEREM LOCALIZADOS FISCAMENTE	18/03/2005	4.420,00	8.023,88
0060	AR CONDICIONADO	LUANA CASSIA MIRANDA RIBEIRO	SECRETARIA DA FISCALIZAÇÃO	16/07/2008	983,00	1.529,79
0061	ESTABILIZADOR	LUANA CASSIA MIRANDA RIBEIRO	SETOR DE FISCALIZAÇÃO	15/12/2006	56,00	94,80
0062	MESA	GLAYSON CAMPOS DA SILVA	RITA DE ALBURQUERQUE	31/12/2000	118,00	310,65
0064	CADEIRA	LUANA CASSIA MIRANDA RIBEIRO	SETOR DE FISCALIZAÇÃO	04/08/2007	55,00	90,56
0065	CADEIRA	MARCUS VINICIUS MACHADO RODRIGUES	PROCURADORIA GERAL	04/08/2007	55,00	90,56
0066	MESA	DELEON FERNANDES / TAYNARA B. D'AVILA	TELEFONIA	22/03/2004	286,00	557,55
0067	ESTANTE	GLAYSON CAMPOS DA SILVA	RITA DE ALBURQUERQUE	12/02/2005	119,00	217,30
0068	ESTANTE	GLAYSON CAMPOS DA SILVA	RITA DE ALBURQUERQUE	12/02/2005	119,00	217,30
0069	ESTANTE	GLAYSON CAMPOS DA SILVA	RITA DE ALBURQUERQUE	17/05/2002	50,00	118,80
0070	ESTANTE	GLAYSON CAMPOS DA SILVA	RITA DE ALBURQUERQUE	17/05/2002	50,00	118,80
0071	ESTANTE	GLAYSON CAMPOS DA SILVA	RITA DE ALBURQUERQUE	02/02/2005	119,00	217,30
0072	ESTANTE	GLAYSON CAMPOS DA SILVA	RITA DE ALBURQUERQUE	02/02/2005	119,00	217,30
0073	ESTANTE	GLAYSON CAMPOS DA SILVA	RITA DE ALBURQUERQUE	31/12/2000	40,00	105,31
0075	ESTANTE	GLAYSON CAMPOS DA SILVA	RITA DE ALBURQUERQUE	31/12/2000	40,00	105,31
0076	ESTANTE	GLAYSON CAMPOS DA SILVA	RITA DE ALBURQUERQUE	02/02/2005	119,00	217,30
0077	ESTANTE	GLAYSON CAMPOS DA SILVA	RITA DE ALBURQUERQUE	17/05/2002	50,00	118,80
0078	ESTANTE	GLAYSON CAMPOS DA SILVA	RITA DE ALBURQUERQUE	02/02/2005	119,00	217,30
0079	ESTANTE	GLAYSON CAMPOS DA SILVA	RITA DE ALBURQUERQUE	17/05/2002	50,00	118,80
0080	ESTANTE	GLAYSON CAMPOS DA SILVA	RITA DE ALBURQUERQUE	02/02/2005	119,00	217,30
0082	ESTANTE	GLAYSON CAMPOS DA SILVA	RITA DE ALBURQUERQUE	31/12/2000	35,00	92,14
0083	ESTANTE	GLAYSON CAMPOS DA SILVA	RITA DE ALBURQUERQUE	02/02/2005	119,00	217,30
0084	ESTANTE	GLAYSON CAMPOS DA SILVA	RITA DE ALBURQUERQUE	02/02/2005	119,00	217,30
0089	ESTANTE	GLAYSON CAMPOS DA SILVA	RITA DE ALBURQUERQUE	13/03/2009	119,83	180,64
0090	ESTANTE	GLAYSON CAMPOS DA SILVA	RITA DE ALBURQUERQUE	13/03/2009	119,83	180,64
0092	ESTANTE	GLAYSON CAMPOS DA SILVA	RITA DE ALBURQUERQUE	13/03/2009	119,83	180,64
0093	ESTANTE	GLAYSON CAMPOS DA SILVA	RITA DE ALBURQUERQUE	13/03/2009	119,83	180,64
0095	ESTANTE	GLAYSON CAMPOS DA SILVA	RITA DE ALBURQUERQUE	13/03/2009	119,83	180,64
0096	ESTANTE	GLAYSON CAMPOS DA SILVA	RITA DE ALBURQUERQUE	13/03/2009	119,83	180,64