

COREN/MG

Conselho Regional de Enfermagem de Minas Gerais

CNPJ: 21.699.889/0001-17

Balanco Patrimonial

Período: 01/01/2021 a 30/09/2021

ATIVO		PASSIVO	
Especificação	Exercício Atual	Especificação	Exercício Atual
ATIVO CIRCULANTE	61.217.814,58	PASSIVO CIRCULANTE	2.766.730,76
CAIXA E EQUIVALENTES DE CAIXA	49.044.199,05	OBRIGAÇÕES TRABALHISTAS, PREVIDENCIÁRIAS E ASSISTENCIAIS A PAGAR A CURTO PRAZO	31.145,34
CRÉDITOS A CURTO PRAZO	11.108.593,81	EMPRESTIMOS E FINANCIAMENTOS A CURTO PRAZO	0,00
DEMAIS CRÉDITOS E VALORES A CURTO PRAZO	527.731,95	FORNECEDORES E CONTAS A PAGAR A CURTO PRAZO	181.681,31
ESTOQUES	308.425,90	OBRIGAÇÕES FISCAIS A CURTO PRAZO	111.869,23
VARIAÇÕES PATRIMONIAIS DIMINUTIVAS PAGAS ANTECIPADAMENTE	228.863,87	OBRIGAÇÕES DE REPARTIÇÃO A OUTROS ENTES	0,00
	0,00	PROVISÕES A CURTO PRAZO	0,00
	0,00	DEMAIS OBRIGAÇÕES A CURTO PRAZO	2.442.034,88
ATIVO NÃO CIRCULANTE	73.611.551,67	PASSIVO NÃO-CIRCULANTE	300,000
ATIVO REALIZÁVEL A LONGO PRAZO	58.629.452,44	OBRIGAÇÕES TRABALHISTAS, PREVIDENCIÁRIAS E ASSISTENCIAIS A PAGAR A LONGO PRAZO	0,00
CRÉDITOS A LONGO PRAZO	58.621.673,72	EMPRESTIMOS E FINANCIAMENTOS A LONGO PRAZO	0,00
CRÉDITOS TRIBUTÁRIOS A RECEBER	9.937.890,01	FORNECEDORES E CONTAS A PAGAR A LONGO PRAZO	0,00
DÍVIDA ATIVA TRIBUTÁRIA	79.440.301,75	OBRIGAÇÕES FISCAIS A LONGO PRAZO	0,00
(-) AJUSTE DE PERDAS DE CRÉDITOS A LONGO PRAZO	30.756.518,04	PROVISÕES A LONGO PRAZO	0,00
DEMAIS CRÉDITOS E VALORES A LONGO PRAZO	4.750,00	DEMAIS OBRIGAÇÕES A LONGO PRAZO	300,000
INVESTIMENTOS E APLICAÇÕES TEMPORÁRIAS A LONGO PRAZO	3.028,72	RESULTADO DIFERIDO	0,00
INVESTIMENTOS	0,00		0,00
IMOBILIZADO	14.974.511,99		0,00
BENS MOVEIS	4.703.620,67		0,00
BENS IMÓVEIS	12.196.740,78		0,00
(-) DEPRECIAÇÃO, EXAUSTÃO E AMORTIZAÇÃO ACUMULADAS	1.925.849,46		0,00
INTANGÍVEL	7.587,24		0,00
SOFTWARES	7.587,24		0,00
DIFERIDO	0,00		0,00
TOTAL DO PASSIVO			2.766.430,76

[Handwritten signature]

		PATRIMÔNIO LÍQUIDO	
Especificação		Exercício Atual	
Patrimônio Social e Capital Social		0,00	
Ajuste de avaliação Patrimonial		0,00	
Demais Reservas		0,00	
Resultados Acumulados		132.062.935,49	
TOTAL DO PATRIMÔNIO LÍQUIDO		132.062.935,49	
TOTAL	134.829.366,25	TOTAL	134.829.366,25
ATIVO FINANCEIRO	49.786.672,19	PASSIVO FINANCEIRO	14.704.083,84
ATIVO PERMANENTE	85.042.694,06	PASSIVO PERMANENTE	0,00
SALDO PATRIMONIAL			120.125.282,41


Compensações


ESPECIFICAÇÃO	Exercício Atual	ESPECIFICAÇÃO	Exercício Atual
Saldo do Atos Potenciais Ativos		Saldo do Atos Potenciais Passivos	
Execução de Garantias e Contragarantias Recebidas	0,00	Execução de Garantias e Contragarantias Concedidas	0,00
Execução de Direitos Convenitados	0,00	Execução de Obrigações Convenitadas	0,00
Execução de Direitos Contratuais	0,00	Execução de Obrigações Contratuais	19.233.416,70
Execução de Outros Atos Potenciais do Ativo	0,00	Execução de Outros Atos Potenciais do Passivo	0,00
TOTAL	0,00	TOTAL	19.233.416,70


Quadro do Superávit/Déficit Financeiro

Superávit Financeiro	Exercício Atual	Exercício Anterior
Superávit Financeiro	35.082.588,35	36.219.729,03

Belo Horizonte-MG, 30 de setembro de 2021


 Entº Bruno Souza Faria
 Presidente Coren-MG


 Sra. Adriana Aparedda da Silva Pinheiro
 1ª Tesoureira Coren-MG


 Karla Barbosa Frois
 Assessora Especial da Unidade Contábil
 CRC-MG 79.038-O

COREN/MG

Conselho Regional de Enfermagem de Minas Gerais

CNPJ: 21.699.889/0001-17

Período: 01/01/2021 a 30/09/2021

Balanco Orcamentario

RECEITAS ORÇAMENTÁRIAS	PREVISÃO INICIAL	PREVISÃO ATUALIZADA	RECEITAS REALIZADAS	SALDO
RECEITAS CORRENTE	41.396.000,00	46.016.996,13	38.783.789,29	-7.233.206,84
RECEITAS DE CONTRIBUIÇÕES	38.032.500,00	41.602.874,55	34.456.106,48	-7.146.768,07
CONTRIBUIÇÃO DAS CATEGORIAS PROFISSIONAIS OU ECONÔMICAS	38.032.500,00	41.602.874,55	34.456.106,48	-7.146.768,07
ANUIDADES - PESSOAS FÍSICAS	37.970.000,00	40.925.959,62	34.282.686,74	-6.643.272,88
ANUIDADES DO EXERCÍCIO - PF	26.000.000,00	29.415.305,46	24.299.215,35	-5.116.090,11
Enfermeiro	11.200.000,00	12.981.552,98	10.955.830,03	-2.025.722,95
Técnico	13.000.000,00	14.270.454,92	12.145.860,11	-2.124.594,81
Auxiliar	1.100.000,00	1.163.975,02	985.409,89	-178.565,13
Multa e Juros s/Anuidades do Exercício - PF	700.000,00	999.322,54	212.115,32	-787.207,22
ANUIDADES DE EXERCÍCIOS ANTERIORES - PF	11.970.000,00	11.510.654,16	9.983.471,39	-1.527.182,77
Anuidades de Exercícios Anteriores - PF - Principal	4.000.000,00	5.454.863,82	4.897.205,20	-557.658,62
Multa e Juros s/Anuidades de Exercícios Anteriores - PF - Principal	70.000,00	90.000,00	748.443,83	658.443,83
Divida Ativa - Pessoa Física - Principal	5.900.000,00	4.136.899,17	2.780.850,72	-1.356.048,45
Multa e Juros s/Divida Ativa - Pessoa Física - Principal	2.000.000,00	1.828.891,17	1.556.971,64	-271.919,53
ANUIDADES - PESSOAS JURÍDICAS	62.500,00	676.914,93	173.419,74	-503.495,19
ANUIDADES DO EXERCÍCIO - PJ	52.000,00	671.076,35	152.904,51	-518.171,84
Anuidades do Exercício - PJ	50.000,00	44.109,95	58.781,81	14.671,86
Multa e Juros s/ Anuidades do Exercício - PJ	2.000,00	626.966,40	94.122,70	-532.843,70
ANUIDADES DE EXERCÍCIOS ANTERIORES - PJ	10.500,00	5.838,58	20.515,23	14.676,65

RECEITAS ORÇAMENTÁRIAS		PREVISÃO INICIAL	PREVISÃO ATUALIZADA	RECEITAS REALIZADAS	SALDO
Anuidades de Exercícios Anteriores - PJ		10.000,00	5.710,93	1.739,26	-3.971,67
Multas e Juros s/ Anuidades de Exercícios Anteriores - PJ		500,00	127,65	18.775,97	18.648,32
RECEITAS PATRIMONIAIS		920.000,00	994.785,95	1.184.780,45	189.994,50
RECEITAS DE VALORES MOBILIÁRIOS		920.000,00	994.785,95	1.184.780,45	189.994,50
RECEITAS DE REMUNERAÇÃO DE DEPÓSITOS BANCÁRIOS		800.000,00	700.943,26	640.264,40	-60.678,86
Remuneração de Depósitos Bancários		800.000,00	700.943,26	640.264,40	-60.678,86
RECEITAS DE APLICAÇÃO FINANCEIRAS		120.000,00	293.842,69	544.516,05	250.673,36
Juros e Correção da Poupança		120.000,00	114.873,65	85.128,39	-29.745,26
Outras Receitas de Valores Mobiliários		0,00	178.969,04	459.387,66	280.418,62
Rentabilidade de Fundo de Investimento		0,00	178.969,04	459.387,66	280.418,62
RECEITAS DE SERVIÇOS		2.420.000,00	3.318.673,35	3.075.880,05	-242.793,30
SERVIÇOS ADMINISTRATIVOS		2.420.000,00	3.318.673,35	3.075.880,05	-242.793,30
Taxa de Inscrição - Pessoas Físicas		1.300.000,00	1.984.699,42	1.874.564,29	-110.135,13
Expedição de Carteira		800.000,00	890.533,25	782.546,85	-107.986,40
Taxa de Inscrição - Pessoas Jurídicas		220.000,00	305.008,73	254.837,00	-50.171,73
Outros Serviços Administrativos		100.000,00	138.431,95	163.931,91	25.499,96
TRANSFERÊNCIAS CORRENTES		0,00	49.529,45	49.529,45	0,00
TRANSFERÊNCIAS INTRAGOVERNAMENTAIS		0,00	49.529,45	49.529,45	0,00
TRANSFERÊNCIAS DO CONSELHO FEDERAL DE ENFERMAGEM - COFEN		0,00	49.529,45	49.529,45	0,00
PLATEC - RESOLUÇÃO COFEN 343/2009		0,00	49.529,45	49.529,45	0,00
Programa de Apoio aos Profissionais de Enfermagem		0,00	49.529,45	49.529,45	0,00
Convênio Semana da Enfermagem		0,00	49.529,45	49.529,45	0,00
OUTRAS RECEITAS CORRENTES		23.500,00	51.132,83	17.492,86	-33.639,97
MULTAS ADMINISTRATIVAS, CONTRATUAIS E JUDICIAIS - CONSOLIDAÇÃO		1.500,00	1.477,98	1.032,81	-445,17
Multas Administrativas, Contratuais e Judiciais		1.000,00	833,95	663,04	-170,91

RECEITAS ORÇAMENTÁRIAS	PREVISÃO INICIAL		PREVISÃO ATUALIZADA		RECEITAS REALIZADAS		SALDO
	INDENIZAÇÕES, RESTITUIÇÕES E RESSARCIMENTO	Multas de Eleições	INDENIZAÇÕES, RESTITUIÇÕES E RESSARCIMENTO	Multas de Eleições	RECEITAS REALIZADAS	SALDO	
Indenizações e Restituições de Convênios	0,00	515,62	248,71	-266,91			
Outras Indenizações e Restituições	22.000,00	49.139,23	16.211,34	-32.927,89			
RECURSOS ARRECADADOS EM EXERCÍCIOS ANTERIORES	0,00	0,00	0,00	0,00			
SUB-TOTAL DAS RECEITAS	41.396.000,00	46.016.996,13	38.783.789,29	-7.233.206,84			
DÉFICIT	0,00	0,00	2.923.507,64	2.923.507,64			
TOTAL	41.396.000,00	46.016.996,13	41.707.296,93	-4.309.699,20			
SALDO DE EXERCÍCIOS ANTERIORES	0,00	4.522.200,00	0,00	4.522.200,00			
SUPERAVIT FINANCEIRO DE EXERCÍCIO ANTERIOR	0,00	4.522.200,00	0,00	4.522.200,00			
DESPESAS ORÇAMENTÁRIAS	DOTAÇÃO INICIAL	DOTAÇÃO ATUALIZADA	DESPESAS EMPENHADAS	DESPESAS LIQUIDADAS	DESPESAS PAGAS	SALDO DOTAÇÃO	
CREDITO DISPONIVEL - DESPESA CORRENTE	40.476.300,00	45.629.795,45	40.594.471,58	28.847.705,32	28.489.198,32	5.035.323,87	
PESSOAL E ENCARGOS SOCIAIS	18.697.100,00	18.570.813,26	16.957.830,91	12.102.142,23	12.102.142,23	1.612.982,35	
APLICAÇÕES DIRETAS	18.697.100,00	18.570.813,26	16.957.830,91	12.102.142,23	12.102.142,23	1.612.982,35	
OUTROS BENEFÍCIOS ASSISTENCIAIS DO SERVIDOR OU DO MILITAR	512.300,00	635.223,80	615.087,00	409.741,90	409.741,90	20.136,80	
Auxílio Creche	118.000,00	136.923,80	118.000,00	87.640,60	87.640,60	18.923,80	
Auxílio Especialização	20.000,00	0,00	0,00	0,00	0,00	0,00	
Auxílio Saúde aos Servidores	374.300,00	498.300,00	497.087,00	322.101,30	322.101,30	1.213,00	
VENCIMENTOS E VANTAGENS FIXAS - PESSOAL CIVIL	12.135.100,00	13.191.524,42	11.853.212,66	8.576.076,37	8.576.076,37	1.338.311,76	
Vencimentos e Salários	8.832.000,00	9.844.999,66	8.773.555,86	6.517.570,65	6.517.570,65	1.071.443,80	
Gratificação Por Exercício de Cargos e Funções	650.800,00	561.736,94	561.736,94	411.911,74	411.911,74	0,00	
Gratificação por Tempo de Serviço	536.900,00	633.863,07	536.900,00	389.473,47	389.473,47	96.963,07	
Férias	942.600,00	835.243,88	835.243,88	828.592,66	828.592,66	0,00	
13. Salário	910.000,00	1.079.904,89	910.000,00	307.578,11	307.578,11	169.904,89	
Férias - Abono Pecuniário	114.800,00	114.800,00	114.800,00	40.700,42	40.700,42	0,00	

Evite imprimir. Colabore com o meio ambiente.

DESPESAS ORÇAMENTÁRIAS	DOTAÇÃO	DOTAÇÃO	DESPESAS	DESPESAS	DESPESAS	SALDO
	INICIAL	ATUALIZADA	EMPENHADAS	LÍQUIDAS	PAGAS	DOTAÇÃO
Outros Vencimentos e Vantagens Fixas - Pessoal Civil - RGPS	148.000,00	120.975,98	120.975,98	80.249,32	80.249,32	0,00
Outras Despesas de Pessoal	148.000,00	120.975,98	120.975,98	80.249,32	80.249,32	0,00
OBRIGAÇÕES PATRONAIS	4.130.100,00	4.293.482,18	4.039.093,90	2.668.099,50	2.668.099,50	254.388,28
Contribuições Previdenciárias - INSS	2.830.000,00	3.084.288,28	2.830.000,00	1.890.571,15	1.890.571,15	254.288,28
Contribuição para o PIS sobre Folha de Pagamento	160.000,00	135.645,56	135.645,56	89.181,49	89.181,49	0,00
FGTS	1.140.000,00	1.073.448,34	1.073.448,34	688.346,86	688.346,86	0,00
OUTRAS OBRIGAÇÕES PATRONAIS	100,00	100,00	0,00	0,00	0,00	100,00
OUTRAS DESPESAS VARIÁVEIS - PESSOAL CIVIL - RGPS	1.919.600,00	450.582,86	450.437,35	448.224,46	448.224,46	145,51
Gratificação / Salário - Substituições	10.000,00	100,00	0,00	0,00	0,00	100,00
Horas Extras	9.600,00	9.600,00	9.600,00	7.387,11	7.387,11	0,00
Programa de alimentação ao Trabalhador	1.900.000,00	440.882,86	440.837,35	440.837,35	440.837,35	45,51
JUROS E ENCARGOS DA DÍVIDA	100,00	100,00	0,00	0,00	0,00	100,00
APLICAÇÕES DIRETAS	100,00	100,00	0,00	0,00	0,00	100,00
JUROS SOBRE A DÍVIDA POR CONTRATO	100,00	100,00	0,00	0,00	0,00	100,00
Outros Juros e Encargos de Mora	100,00	100,00	0,00	0,00	0,00	100,00
OUTRAS DESPESAS CORRENTES	21.779.100,00	27.058.882,19	23.636.640,67	16.745.563,09	16.387.056,09	3.422.241,52
TRANSFERÊNCIAS A ESTADOS E AO DISTRITO FEDERAL	60.000,00	60.000,00	60.000,00	27.829,46	27.829,46	0,00
Contribuições	60.000,00	60.000,00	60.000,00	27.829,46	27.829,46	0,00
Convênio com o Estado de Minas	60.000,00	60.000,00	60.000,00	27.829,46	27.829,46	0,00
APLICAÇÕES DIRETAS	21.719.100,00	26.998.882,19	23.576.640,67	16.717.733,63	16.359.226,63	3.422.241,52
DIÁRIAS	925.000,00	850.000,00	559.980,51	298.754,78	287.838,61	290.019,49
Diárias Pessoal Civil	700.000,00	625.000,00	429.211,18	168.108,21	157.951,44	195.788,82
Diárias - Colaboradores Eventuais	45.000,00	45.000,00	19.719,73	19.719,73	19.719,73	25.280,27
Diárias a Conselheiros	170.000,00	170.000,00	110.399,60	110.276,84	109.517,44	59.600,40
Diárias Representantes Regionais	10.000,00	10.000,00	650,00	650,00	650,00	9.350,00
MATERIAL DE CONSUMO	294.600,00	846.180,00	295.318,95	199.080,08	186.668,39	550.861,05

Evite imprimir. Colabore com o meio ambiente.

Handwritten signature and initials

DESPESAS ORÇAMENTÁRIAS	DOTAÇÃO		DESPESAS EMPENHADAS	DESPESAS LIQUIDADAS	DESPESAS PAGAS	SALDO DOAÇÃO
	INICIAL	ATUALIZADA				
Combustíveis e Lubrificantes Automotivos	100.000,00	100.000,00	78.728,64	45.353,25	35.271,56	21.271,36
Gêneros Alimentícios	30.000,00	29.700,00	26.820,79	14.069,91	14.069,91	2.879,21
Material de Expediente	30.000,00	82.880,00	78.599,26	46.916,61	46.916,61	4.280,74
Material de Copa e Cozinha	1.000,00	6.000,00	3.585,13	1.760,49	1.760,49	2.414,87
Material de Limpeza e Prod. de Higienização	1.000,00	3.000,00	2.596,50	1.107,84	1.107,84	403,50
Material p/ Manutenção de Bens Imóveis / Instalações	3.000,00	13.000,00	7.047,58	7.007,58	6.947,58	5.952,42
Material p/ Manutenção de Bens Móveis	1.500,00	1.500,00	461,00	411,00	411,00	1.039,00
Material Elétrico e Eletrônico	4.000,00	3.000,00	2.610,24	1.927,99	1.927,99	389,76
Material para Áudio, Vídeo e Foto	100,00	100,00	0,00	0,00	0,00	100,00
Material para Comunicações	500,00	500,00	0,00	0,00	0,00	500,00
Material para Manutenção de Veículos	4.000,00	12.000,00	9.508,91	3.578,91	1.808,91	2.491,09
Ferramentas	100,00	100,00	0,00	0,00	0,00	100,00
Material Bibliográfico	3.000,00	3.000,00	743,80	743,80	743,80	2.256,20
Material de Telecomunicação	100,00	100,00	0,00	0,00	0,00	100,00
Material E Acessórios Para Máqs, Aparelhos E Instrumentos	100,00	100,00	0,00	0,00	0,00	100,00
Suprimentos De Informática	85.000,00	525.000,00	74.685,25	66.920,95	66.920,95	450.314,75
Material Gráficos E Impressos	10.000,00	9.000,00	0,00	0,00	0,00	9.000,00
Material, Peças E Acessórios Elétricos	2.000,00	2.000,00	0,00	0,00	0,00	2.000,00
Utensílios Diversos	1.000,00	1.000,00	0,00	0,00	0,00	1.000,00
Material De Consumo - Suprimento De Fundos	10.000,00	10.000,00	1.143,47	693,37	393,37	8.856,53
Material Para Filmagem E Fotografia	100,00	100,00	0,00	0,00	0,00	100,00
OUTROS MATERIAIS DE USO NÃO DURADOURO	8.100,00	44.100,00	8.788,38	8.588,38	8.388,38	35.311,62
Carteiras de Identificação Profissional	100,00	100,00	0,00	0,00	0,00	100,00
Material de Conservação e Restauração - Biblioteca	1.000,00	1.000,00	0,00	0,00	0,00	1.000,00
Outros Materiais De Consumo	7.000,00	43.000,00	8.788,38	8.588,38	8.388,38	34.211,62

DESPESAS ORÇAMENTÁRIAS	DOTAÇÃO		DESPESAS EMPENHADAS	DESPESAS LIQUIDADAS	DESPESAS PAGAS	SALDO DOTAÇÃO
	INICIAL	ATUALIZADA				
PREMIações CULTURAIS, ARTÍSTICAS, CIENTÍFICAS, DESPORTIVAS E OUTRAS	5.100,00	121.500,00	40.984,46	17.534,46	17.534,46	80.515,54
Aquisição de Prêmios, Condecorações, Medalhas, Troféus e Outras Premiações	5.000,00	121.400,00	40.984,46	17.534,46	17.534,46	80.415,54
Outras Premiações	100,00	100,00	0,00	0,00	0,00	100,00
MATERIAL, BEM OU SERVIÇO PARA DISTRIBUIÇÃO GRATUITA	70.300,00	75.812,78	1.406,32	1.406,32	1.406,32	74.406,46
Mercadorias Doadas	100,00	100,00	0,00	0,00	0,00	100,00
Material para Cerimonial	100,00	2.812,78	1.406,32	1.406,32	1.406,32	1.406,46
Material para Divulgação	70.000,00	72.800,00	0,00	0,00	0,00	72.800,00
Outros Materiais de Distribuição Gratuita	100,00	100,00	0,00	0,00	0,00	100,00
PASSAGENS E DESPESAS COM LOCOMOÇÃO	258.100,00	203.900,00	171.007,18	98.224,48	80.727,78	32.892,82
Passagens Aéreas	194.100,00	147.900,00	144.935,75	87.760,64	71.430,86	2.964,25
Passagens Rodoviárias	50.000,00	42.000,00	22.341,41	8.058,39	8.058,39	19.658,59
Passagens Ferroviárias	1.000,00	1.000,00	130,22	130,22	130,22	869,78
Pedágios	5.000,00	5.000,00	3.598,30	2.275,10	1.108,30	1.401,70
Demais Despesas com Locomoção	8.000,00	8.000,00	1,50	0,13	0,01	7.998,50
Passagens Diversas	8.000,00	8.000,00	1,50	0,13	0,01	7.998,50
OUTROS SERVIÇOS DE TERCEIROS - PESSOA FÍSICA	557.000,00	552.400,00	551.680,00	357.734,21	357.734,21	720,00
Estagários	550.000,00	550.000,00	550.000,00	357.734,21	357.734,21	0,00
Outros Serviços Prestados por Pessoa Física	7.000,00	2.400,00	1.680,00	0,00	0,00	720,00
Remuneração De Serviços Pessoais - PF	5.000,00	1.600,00	1.400,00	0,00	0,00	200,00
INSS Sobre Serviços Pessoais - Patronal	2.000,00	800,00	280,00	0,00	0,00	520,00
OUTROS SERVIÇOS DE TERCEIROS - PESSOA JURÍDICA	6.470.200,00	7.828.380,95	5.950.086,53	3.573.614,96	3.350.210,20	1.878.294,42
SERVIÇOS TERCEIRIZADOS - PESSOAS JURÍDICAS	1.392.000,00	2.438.000,00	1.755.915,74	1.222.710,59	1.077.684,91	682.084,26
Serviço De Segurança	2.000,00	2.000,00	1.783,03	1.192,00	1.192,00	216,97
Serviços Gerais De Limpeza E Higienização	290.000,00	338.000,00	266.800,76	188.209,71	172.519,66	71.199,24
Outros Serviços Terceirizados	1.100.000,00	2.098.000,00	1.487.331,95	1.033.308,88	903.973,25	610.668,05

[Handwritten signature]

DESPESAS ORÇAMENTÁRIAS	DOTAÇÃO		DESPESAS EMPENHADAS	DESPESAS LIQUIDADAS	DESPESAS PAGAS	SALDO DOTAÇÃO
	INICIAL	ATUALIZADA				
DEMAIS SERVIÇOS - PESSOAS JURÍDICAS	5.078.200,00	5.390.380,95	4.194.170,79	2.350.904,37	2.272.525,29	1.196.210,16
Serviços de Água e Esgoto, Energia Elétrica, Gás e Outros.	210.100,00	198.897,64	197.000,00	110.239,91	102.005,21	1.897,64
Água e Esgoto	100,00	100,00	0,00	0,00	0,00	100,00
Energia Elétrica	210.000,00	198.797,64	197.000,00	110.239,91	102.005,21	1.797,64
Correspondência e Cobrança	900.000,00	728.000,00	662.555,54	256.946,00	256.946,00	65.444,46
PUBLICIDADE	100.200,00	134.502,36	54.153,54	17.200,00	17.200,00	80.348,82
Divulgações Diversas	100.000,00	134.302,36	54.153,54	17.200,00	17.200,00	80.148,82
Propaganda e Publicidade	100,00	100,00	0,00	0,00	0,00	100,00
Publicações Técnicas	100,00	100,00	0,00	0,00	0,00	100,00
Assinaturas de Periódicos e Anuidades	500,00	500,00	0,00	0,00	0,00	500,00
Serviços de Cópias e Reprodução de Documentos	100,00	100,00	0,00	0,00	0,00	100,00
Serviços de Áudio, Vídeo e Foto	1.200,00	1.200,00	0,00	0,00	0,00	1.200,00
SERVIÇOS DE TRANSPORTE	22.000,00	15.387,64	1.959,09	1.031,85	409,09	13.428,55
Transporte em Geral	15.000,00	8.387,64	1.959,09	1.031,85	409,09	6.428,55
Fretes e mudanças	7.000,00	7.000,00	0,00	0,00	0,00	7.000,00
LOCAÇÕES	600.000,00	700.000,00	401.008,99	284.944,89	273.057,41	298.991,01
Locação de Bens Imóveis	200.000,00	200.000,00	131.072,21	93.341,52	81.454,04	68.927,79
Locação de Bens Móveis	400.000,00	500.000,00	269.936,78	191.603,37	191.603,37	230.063,22
Serviços de Alimentação	100.000,00	17.000,00	10.350,00	3.904,00	0,00	6.650,00
Serviços Relacionados a Tecnologia da Informação	220.000,00	431.213,33	170.115,24	126.436,92	113.434,24	261.098,09
Manutenção e Conservação de Bens Móveis e Imóveis/Instalações	21.000,00	45.000,00	3.905,00	1.485,00	1.205,00	41.095,00
Manutenção e Conservação de Bens Móveis	6.000,00	31.000,00	3.375,00	955,00	955,00	27.625,00
Manutenção e Conservação de Bens Imóveis	15.000,00	14.000,00	530,00	530,00	250,00	13.470,00
SERVIÇOS DE APOIO DO ENSINO	31.200,00	82.770,00	18.370,00	13.900,00	13.900,00	64.400,00
Palestras, Cursos e Capacitação	30.000,00	81.570,00	18.370,00	13.900,00	13.900,00	63.200,00




DESPESAS ORÇAMENTÁRIAS	DOTAÇÃO		DESPESAS EMPENHADAS	DESPESAS LIQUIDADAS		DESPESAS PAGAS		SALDO DOTAÇÃO
	INICIAL	ATUALIZADA						
Congressos, Seminários e Afins								
Participação de Conselheiros/Colaboradores em Palestras,	1.200,00	1.200,00	0,00	0,00	0,00	0,00	0,00	1.200,00
Seguros em Geral	13.000,00	7.000,00	6.941,94	6.941,94	6.941,94	6.941,94	58,06	58,06
Seguro de Bens Imóveis	10.000,00	5.700,00	5.691,93	5.691,93	5.691,93	5.691,93	8,07	8,07
Seguro de Bens Móveis	3.000,00	1.300,00	1.250,01	1.250,01	1.250,01	1.250,01	49,99	49,99
Serviços Técnicos Profissionais	2.000,00	2.000,00	0,00	0,00	0,00	0,00	0,00	2.000,00
Serviços Médico-Hospitalar, Odontol e Laboratoriais	66.000,00	66.000,00	65.571,02	11.103,58	11.103,58	11.103,58	428,98	428,98
Perícia	100,00	100,00	0,00	0,00	0,00	0,00	0,00	100,00
Telefonia Móvel e Fixa	90.000,00	100.000,00	72.639,33	27.771,39	24.697,70	27.360,67	27.360,67	27.360,67
Serviços Bancários	1.500.000,00	1.500.000,00	1.500.000,00	947.245,88	947.022,50	947.022,50	0,00	0,00
Taxa de Condomínio	530.000,00	530.000,00	530.000,00	330.454,75	327.498,84	327.498,84	0,00	0,00
Congresso Brasileiro dos Conselhos de Enfermagem -	100,00	100,00	0,00	0,00	0,00	0,00	0,00	100,00
CBCBEN								
Congressos, Convenções, Conferências, Seminários,	100,00	100,00	0,00	0,00	0,00	0,00	0,00	100,00
Simposios e Reuniões	100,00	100,00	0,00	0,00	0,00	0,00	0,00	100,00
Festividades e Homenagens	5.000,00	5.000,00	0,00	0,00	0,00	0,00	0,00	5.000,00
Auditoria Externa	2.000,00	1.000,00	0,00	0,00	0,00	0,00	0,00	1.000,00
Honorários Advocáticos - Ônus de Sucumbência	5.000,00	5.000,00	0,00	0,00	0,00	0,00	0,00	5.000,00
Seleção e Treinamento	40.000,00	10.000,00	7.543,00	2.466,90	2.466,90	2.466,90	2.467,00	2.467,00
Impressos								
Demais Serviços Profissionais	2.000,00	2.000,00	0,00	0,00	0,00	0,00	0,00	2.000,00
Encadernações	5.000,00	5.000,00	4.275,00	4.225,00	4.225,00	4.225,00	725,00	725,00
Jornal, Rádio e TV	100,00	100,00	0,00	0,00	0,00	0,00	0,00	100,00
Proficiência	100,00	100,00	0,00	0,00	0,00	0,00	0,00	100,00
Serviço de Coleta de Informações de Jornais e Revistas	1.000,00	1.000,00	0,00	0,00	0,00	0,00	0,00	1.000,00
Serviços de Contabilidade e Auditoria	100,00	100,00	0,00	0,00	0,00	0,00	0,00	100,00
Serviços de Engenharia e Projetos	5.000,00	5.000,00	0,00	0,00	0,00	0,00	0,00	5.000,00
Serviços de Internet	305.000,00	390.000,00	196.353,84	132.076,61	120.383,71	193.646,16	193.646,16	193.646,16

Evite imprimir. Colabore com o meio ambiente.

[Handwritten Signature]

DESPESAS ORÇAMENTÁRIAS	DOTAÇÃO		DESPESAS EMPENHADAS	DESPESAS LIQUIDADAS	DESPESAS PAGAS	SALDO DOTAÇÃO
	INICIAL	ATUALIZADA				
Outros Serviços e Encargos	300.000,00	405.909,98	291.429,26	72.529,75	50.028,17	114.480,72
Plano de Saúde - Pessoa Jurídica	100,00	100,00	0,00	0,00	0,00	100,00
Outras Multas de Mora	100,00	100,00	0,00	0,00	0,00	100,00
CONTRIBUIÇÕES	10.119.000,00	11.605.200,00	11.274.249,03	9.418.133,55	9.340.925,86	330.950,97
TRANSFERÊNCIAS INTRAGOVERNAMENTAIS	10.119.000,00	11.605.200,00	11.274.249,03	9.418.133,55	9.340.925,86	330.950,97
Transferência para o COFEN - Cota-Parte (1/4)	10.119.000,00	11.605.200,00	11.274.249,03	9.418.133,55	9.340.925,86	330.950,97
AUXÍLIO ALIMENTAÇÃO	100,00	1.326.409,12	1.326.309,12	868.352,98	868.352,98	100,00
Auxílio Alimentação / Refeição	100,00	1.326.409,12	1.326.309,12	868.352,98	868.352,98	100,00
OBRIGAÇÕES TRIBUTÁRIAS E CONTRIBUTIVAS	600,00	26.900,00	26.243,35	26.243,35	26.243,35	656,65
Taxas Diversas e Encargos	100,00	26.400,00	26.243,35	26.243,35	26.243,35	156,65
Multas Administrativas Diversas	100,00	100,00	0,00	0,00	0,00	100,00
Outros Juros e Encargos de Mora	100,00	100,00	0,00	0,00	0,00	100,00
INSS - Contribuição Previdenciária: Serviços De Terceiros -	100,00	100,00	0,00	0,00	0,00	100,00
PF						
INSS - Contribuição Previdenciária: Pagamento À Cooperativas	100,00	100,00	0,00	0,00	0,00	100,00
Outras Obrigações Tribut. E Contribuições Não Especificadas	100,00	100,00	0,00	0,00	0,00	100,00
AUXÍLIO TRANSPORTE	35.000,00	27.733,34	25.234,34	9.379,00	9.379,00	2.499,00
Auxílio Transporte	35.000,00	27.733,34	25.234,34	9.379,00	9.379,00	2.499,00
DEPÓSITOS COMPULSÓRIOS	200,00	200,00	0,00	0,00	0,00	200,00
Depósitos Compulsórios	100,00	100,00	0,00	0,00	0,00	100,00
Depósitos Judiciais	100,00	100,00	0,00	0,00	0,00	100,00
SENTENÇAS JUDICIAIS	300,00	50.300,00	44.570,76	44.570,76	44.570,76	5.729,24
Sentenças / Decisões Judiciais Não Trabalhistas - Transito em Julgado - e Encargos	100,00	100,00	0,00	0,00	0,00	100,00
Juros Em Sentenças Judiciais	100,00	100,00	0,00	0,00	0,00	100,00
Encargos Em Sentenças Judiciais	100,00	100,00	0,00	0,00	0,00	100,00
Sentenças Judiciais Trabalhistas	0,00	50.000,00	44.570,76	44.570,76	44.570,76	5.429,24


DESPESAS ORÇAMENTÁRIAS	DOTAÇÃO INICIAL	DOTAÇÃO ATUALIZADA	DESPESAS EMPENHADAS	DESPESAS LIQUIDADAS	DESPESAS PAGAS	SALDO DOTAÇÃO
DESPESAS DE EXERCÍCIOS ANTERIORES	200,00	566,00	565,76	565,76	565,76	0,24
Dea - Diárias	100,00	300,00	299,76	299,76	299,76	0,24
Dea - Material De Consumo	100,00	266,00	266,00	266,00	266,00	0,00
INDENIZAÇÕES E RESTITUIÇÕES	2.983.400,00	3.483.400,00	3.309.004,36	1.804.138,94	1.787.068,95	174.395,64
DESPESAS COM REUNIDOS, REPRESENTAÇÕES, PLENÁRIO E	2.733.100,00	3.121.100,00	3.011.245,00	1.567.365,00	1.554.090,00	109.855,00
Auxílio Representação	2.500.000,00	3.000.000,00	2.904.765,00	1.494.765,00	1.481.490,00	95.235,00
Jetons e Gratificações a Conselheiros	230.000,00	118.000,00	106.480,00	72.600,00	72.600,00	11.520,00
Transportes	3.000,00	3.000,00	0,00	0,00	0,00	3.000,00
Despesas com Fiscalizações	100,00	100,00	0,00	0,00	0,00	100,00
DEMAIS INDENIZAÇÕES E RESTITUIÇÕES	250.300,00	362.300,00	297.759,36	236.773,94	232.978,95	64.540,64
Processo Eleitoral	100,00	100,00	0,00	0,00	0,00	100,00
Taxas e Emolumentos - Custas Judiciais	134.286,40	163.402,78	105.511,79	94.472,81	93.093,97	57.890,99
Ressarcimento de Anuidades de Exercícios Anteriores	100,00	100,00	0,00	0,00	0,00	100,00
Ajuda De Custo	100,00	100,00	0,00	0,00	0,00	100,00
Demais Indenizações e Restituições	115.713,60	198.597,22	192.247,57	142.301,13	139.884,98	6.349,65
Congresso Brasileiro Dos Conselhos De Enfermagem -	100,00	100,00	0,00	0,00	0,00	100,00
Congressos, Convenções, Conferências, Seminários E	100,00	100,00	0,00	0,00	0,00	100,00
Simpósios	100,00	100,00	0,00	0,00	0,00	100,00
Festiv., Recep., Hosped., Homenagens	100,00	100,00	0,00	0,00	0,00	100,00
Impostos, Taxas, Multas E Pedágios	15.000,00	41.000,00	40.291,31	40.291,31	40.218,31	708,69
Indenizações, Restituições E Reembolsos	100.000,00	128.000,00	123.093,97	73.147,53	70.804,38	4.906,03
Sentenças Judiciais	100,00	28.983,62	28.862,29	28.862,29	28.862,29	121,33
Outras Despesas De Custo	100,00	100,00	0,00	0,00	0,00	100,00
Ressarcimento De Custos- Utilização De Dependências	100,00	100,00	0,00	0,00	0,00	100,00
Verba Indenizatória De Conselheiros	100,00	100,00	0,00	0,00	0,00	100,00
Outras Indenizações E Restituições	13,60	13,60	0,00	0,00	0,00	13,60


DESPESAS ORÇAMENTÁRIAS	DOTAÇÃO	DOTAÇÃO	DESPESAS	DESPESAS	DESPESAS	SALDO
	INICIAL	ATUALIZADA	EMPENHADAS	LÍQUIDAS	PAGAS	DOTAÇÃO
CREDITO DISPONIVEL - DESPESA CAPITAL	419.700,00	4.209.400,66	1.112.825,35	1.086.506,40	1.086.506,40	3.096.575,31
INVESTIMENTOS	419.700,00	3.059.400,66	82.825,35	56.506,40	56.506,40	2.976.575,31
INVESTIMENTOS - APLICAÇÕES DIRETAS	419.700,00	3.059.400,66	82.825,35	56.506,40	56.506,40	2.976.575,31
OBRAS E INSTALAÇÕES	10.300,00	736.300,00	0,00	0,00	0,00	736.300,00
Estudos e Projetos	100,00	200.100,00	0,00	0,00	0,00	200.100,00
Obras em Andamento	100,00	500.100,00	0,00	0,00	0,00	500.100,00
Instalações	10.000,00	36.000,00	0,00	0,00	0,00	36.000,00
Outras Obras e Instalações	100,00	100,00	0,00	0,00	0,00	100,00
EQUIPAMENTOS E MATERIAL PERMANENTE	409.300,00	2.323.000,66	82.825,35	56.506,40	56.506,40	2.240.175,31
Equipamentos para Áudio, Vídeo e Foto (Aparelhos e Equipamentos de Comunicação)	100,00	310.100,00	16.149,00	0,00	0,00	293.951,00
Bens de Informática	200.000,00	655.834,00	49.906,40	49.906,40	49.906,40	605.927,60
Máquinas e Equipamentos	1.000,00	701.000,00	0,00	0,00	0,00	701.000,00
Móveis e Utensílios	3.000,00	270.266,66	16.769,95	6.600,00	6.600,00	253.496,71
Veículos	100,00	100,00	0,00	0,00	0,00	100,00
Aparelhos de Copa e Cozinha	100,00	100,00	0,00	0,00	0,00	100,00
Softwares e Aquisição de Licenças	200.000,00	265.600,00	0,00	0,00	0,00	265.600,00
Outros Materiais Permanentes	5.000,00	120.000,00	0,00	0,00	0,00	120.000,00
Despesas de Exercícios Anteriores	100,00	100,00	0,00	0,00	0,00	100,00
Dea - Equipamentos e Materiais Permanentes	100,00	100,00	0,00	0,00	0,00	100,00
INVERSOES FINANCEIRAS	0,00	1.150.000,00	1.030.000,00	1.030.000,00	1.030.000,00	120.000,00
INVERSOES FINANCEIRAS - APLICAÇÕES DIRETAS	0,00	1.150.000,00	1.030.000,00	1.030.000,00	1.030.000,00	120.000,00
AQUISIÇÃO DE IMOVEIS	0,00	1.150.000,00	1.030.000,00	1.030.000,00	1.030.000,00	120.000,00
Salas	0,00	1.150.000,00	1.030.000,00	1.030.000,00	1.030.000,00	120.000,00
RESERVA DE CONTINGÊNCIA	500.000,00	500.000,00	0,00	0,00	0,00	500.000,00
RESERVA DE CONTINGÊNCIA	500.000,00	500.000,00	0,00	0,00	0,00	500.000,00


Handwritten signature and initials

DESPESAS ORÇAMENTÁRIAS	RESERVA DE CONTINGÊNCIA	DOTAÇÃO INICIAL	DOTAÇÃO ATUALIZADA	DESPESAS EMPENHADAS	DESPESAS LIQUIDADAS	DESPESAS PAGAS	SALDO DOTAÇÃO
	500.000,00	500.000,00	500.000,00	0,00	0,00	0,00	500.000,00
SUB-TOTAL DAS DESPESAS		41.396.000,00	50.339.196,11	41.707.296,93	29.934.211,72	29.575.704,72	8.631.899,18
SUPERAVIT		0,00	0,00	0,00	0,00	0,00	0,00
TOTAL		41.396.000,00	50.339.196,11	41.707.296,93	29.934.211,72	29.575.704,72	8.631.899,18

Belo Horizonte-MG, 30 de setembro de 2021


 Enfo Bruno Souza Faria
 Presidente Coren-MG


 Sra. Adriana Aparecida da Silva Pinheiro
 1ª Tesoureira Coren-MG


 Karla Barfosa Frois
 Assessora Especial da Unidade Contábil
 CRC-MG 79.038-O

DEMONSTRATIVO DE EXECUÇÃO DOS RESTOS A PAGAR NÃO PROCESSADOS

	INSCRITOS		LIQUIDADOS	PAGOS	CANCELADOS	SALDO
	EM EXERCÍCIOS ANTERIORES	EM 31 DE DEZEMBRO DO EXERCÍCIO ANTERIOR				
RESTOS A PAGAR NÃO PROCESSADOS						
CREDITO DISPONIVEL - DESPESA CORRENTE	238.295,37	2.216.529,51	387.250,09	387.250,09	1.819.976,27	247.598,52
PESSOAL E ENCARGOS SOCIAIS	160.902,13	148.722,59	10.485,12	10.485,12	138.237,47	160.902,13
OUTRAS DESPESAS CORRENTES	77.393,24	2.067.806,92	376.764,97	376.764,97	1.681.738,80	86.696,39
CREDITO DISPONIVEL - DESPESA CAPITAL	0,00	170.000,00	170.000,00	170.000,00	0,00	0,00
INVESTIMENTOS	0,00	170.000,00	170.000,00	170.000,00	0,00	0,00
TOTAL:	238.295,37	2.386.529,51	557.250,09	557.250,09	1.819.976,27	247.598,52

DEMONSTRATIVO DE EXECUÇÃO DOS RESTOS A PAGAR PROCESSADOS E NÃO PROCESSADOS LIQUIDADOS

	INSCRITOS		PAGOS	CANCELADOS	SALDO
	EM EXERCÍCIOS ANTERIORES	EM 31 DE DEZEMBRO DO EXERCÍCIO ANTERIOR			
RESTOS A PAGAR PROCESSADOS E NÃO PROCESSADOS LIQUIDADOS					
CREDITO DISPONIVEL - DESPESA CORRENTE	0,00	1.612.613,16	1.564.233,27	48.379,29	0,60
PESSOAL E ENCARGOS SOCIAIS	0,00	1.250.989,58	1.250.989,58	0,00	0,00
OUTRAS DESPESAS CORRENTES	0,00	361.623,58	313.243,69	48.379,29	0,60
TOTAL:	0,00	1.612.613,16	1.564.233,27	48.379,29	0,60

COREN/MG

Conselho Regional de Enfermagem de Minas Gerais

CNPJ: 21.699.889/0001-17

Período: 01/01/2021 a 30/09/2021

Balanco Financeiro

ESPECIFICAÇÃO	INGRESSOS		DISPÊNDIOS		
	Exercício Atual	Exercício Anterior	ESPECIFICAÇÃO	Exercício Atual	Exercício Anterior
Recarga Orçamentária	38.783.789,29	35.417.879,05	Despesa Orçamentária	29.575.704,72	26.925.485,12
RECEITA REALIZADA	38.783.789,29	35.417.879,05	CREDITO EMPENHADO LIQUIDADO PAGO	29.575.704,72	26.925.485,12
RECEITAS CORRENTE	38.783.789,29	35.417.879,05	CREDITO EMPENHADO LIQUIDADO PAGO - DESPESA CORRENTE	28.489.198,32	26.913.819,20
RECEITAS DE CONTRIBUIÇÕES	34.456.106,48	31.875.225,74	PESSOAL E ENCARGOS SOCIAIS	12.146.712,99	11.572.160,10
CONTRIBUIÇÃO DAS CATEGORIAS PROFISSIONAIS OU ECONÔMICAS	34.456.106,48	31.875.225,74	OUTRAS DESPESAS CORRENTES	16.342.485,33	15.341.659,10
ANUIDADES - PESSOAS FÍSICAS	34.282.686,74	31.829.086,14	CREDITO EMPENHADO LIQUIDADO PAGO - DESPESA CAPITAL	1.086.506,40	11.665,92
ANUIDADES DO EXERCÍCIO - PF	24.299.215,35	22.333.938,42	INVESTIMENTOS	56.506,40	11.665,92
ANUIDADES DE EXERCÍCIOS ANTERIORES - PF	9.983.471,39	9.495.147,72	INVERSÕES FINANCEIRAS	1.030.000,00	
ANUIDADES - PESSOAS JURÍDICAS	173.419,74	46.139,60			
ANUIDADES DO EXERCÍCIO - PJ	152.904,51	42.001,22			
ANUIDADES DE EXERCÍCIOS ANTERIORES - PJ	20.515,23	4.138,38			
RECEITAS PATRIMONIAIS	1.184.780,45	1.065.482,76			
RECEITAS DE VALORES MOBILIÁRIOS	1.184.780,45	1.065.482,76			
RECEITAS DE REMUNERAÇÃO DE DEPOSITOS BANCÁRIOS	640.264,40	665.787,60			
RECEITAS DE APLICAÇÃO FINANCEIRAS	544.516,05	399.695,16			
Outras Receitas de Valores Mobiliários	459.387,66	312.334,31			
RECEITAS DE SERVIÇOS	3.075.880,05	2.358.145,25			



		INGRESSOS		DISPÊNDIOS	
		Exercício Atual	Exercício Anterior	Exercício Atual	Exercício Anterior
SERVIÇOS ADMINISTRATIVOS		3.075.880,05	2.358.145,25		
TRANSFERÊNCIAS CORRENTES		49.529,45			
TRANSFERÊNCIAS INTRAGOVERNAMENTAIS		49.529,45			
TRANSFERÊNCIAS DO CONSELHO FEDERAL DE ENFERMAGEM - COFEN		49.529,45			
PLATEC - RESOLUÇÃO COFEN 343/2009		49.529,45			
Programa de Apoio aos Profissionais de Enfermagem		49.529,45			
OUTRAS RECEITAS CORRENTES		17.492,86	119.025,30		
MULTAS ADMINISTRATIVAS, CONTRATAIS E JUDICIAIS - CONSOLIDAÇÃO		1.032,81	2.252,61		
INDENIZAÇÕES, RESTITUIÇÕES E RESSARCIMENTO		16.460,05	116.772,69		
Transferências Financeiras Recebidas:				Transferências Financeiras Concedidas	
Recebimentos Extraorçamentários		4.792.337,25	3.853.701,69	Pagamentos Extraorçamentários	6.646.368,54
Inscrição de Restos a Pagar Não Processados				Pagamentos de Restos a Pagar Não Processados	557.250,09
Inscrição de Restos a Pagar Processados				Pagamentos de Restos a Pagar Processados	1.564.233,27
Depósitos Restituíveis e Valores Vinculados		1.137.132,53	986.954,93	Depósitos Restituíveis e Valores Vinculados	1.149.741,14
Outros Recebimentos Extraorçamentários		3.655.204,72	2.866.746,76	Outros Pagamentos Extraorçamentários	3.375.144,04
Saldo em espécie do Exercício Anterior		41.762.531,38	36.857.570,74	Saldo em espécie para o Exercício Seguinte	49.116.584,66
Caixa e Equivalente de Caixa		41.702.600,92	36.843.259,71	Caixa e Equivalente de Caixa	49.044.199,05
Depósitos, Rest. Virs Vinculados		59.930,46	14.311,03	Depósitos, Rest. Virs Vinculados	72.385,61

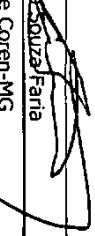
Bank

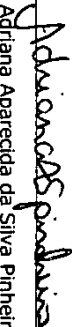
COREN/MG


Período: 01/01/2021 a 30/09/2021

Total:	85.338.657,92	76.129.151,48	85.338.657,92	76.129.151,48
--------	---------------	---------------	---------------	---------------

Belo Horizonte-MG, 30 de setembro de 2021


Enfo Bruna Souza Faria
Presidente Coren-MG


Sra. Adriana Aparecida da Silva Pinheiro
1ª Tesoureira Coren-MG



Karla Barbosa Frois
Assessora Especial da Unidade Contábil
CRC-MG 79.038-O


Demonstração dos Fluxos de Caixa


	Exercício Atual	Exercício Anterior
FLUXO DE CAIXA DAS ATIVIDADES DAS OPERAÇÕES		
INGRESSOS		
RECEITAS CORRENTE	38.783.789,29	35.417.879,05
RECEITAS DE CONTRIBUIÇÕES	34.456.106,48	31.875.225,74
CONTRIBUIÇÃO DAS CATEGORIAS PROFISSIONAIS OU ECONÔMICAS	34.456.106,48	31.875.225,74
ANUIDADES - PESSOAS FÍSICAS	34.282.686,74	31.829.086,14
ANUIDADES DO EXERCÍCIO - PF	24.299.215,35	22.333.938,42
ANUIDADES DE EXERCÍCIOS ANTERIORES - PF	9.983.471,39	9.495.147,72
ANUIDADES - PESSOAS JURÍDICAS	173.419,74	46.139,60
ANUIDADES DO EXERCÍCIO - PJ	152.904,51	42.001,22
ANUIDADES DE EXERCÍCIOS ANTERIORES - PJ	20.515,23	4.138,38
RECEITAS PATRIMONIAIS	1.184.780,45	1.065.482,76
RECEITAS DE VALORES MOBILIÁRIOS	1.184.780,45	1.065.482,76
RECEITAS DE REMUNERAÇÃO DE DEPÓSITOS BANCÁRIOS	640.264,40	665.787,60
RECEITAS DE APLICAÇÃO FINANCEIRAS	544.516,05	399.695,16
Outras Receitas de Valores Mobiliários	459.387,66	312.334,31
RECEITAS DE SERVIÇOS	3.075.880,05	2.358.145,25
SERVIÇOS ADMINISTRATIVOS	3.075.880,05	2.358.145,25
TRANSFERÊNCIAS CORRENTES	49.529,45	0,00
TRANSFERÊNCIAS INTRAGOVERNAMENTAIS	49.529,45	0,00
TRANSFERÊNCIAS DO CONSELHO FEDERAL DE ENFERMAGEM - COFEN	49.529,45	0,00
PLATEC - RESOLUÇÃO COFEN 343/2009	49.529,45	0,00
Programa de Apoio aos Profissionais de Enfermagem	49.529,45	0,00
OUTRAS RECEITAS CORRENTES	17.492,86	119.025,30
MULTAS ADMINISTRATIVAS, CONTRATUAIS E JUDICIAIS - CONSOLIDAÇÃO	1.032,81	2.252,61
INDENIZAÇÕES, RESTITUIÇÕES E RESSARCIMENTO	16.460,05	116.772,69
OUTROS INGRESSOS	4.817.836,00	3.853.701,69
DESEMBOLSOS		
CREDITO EMPENHADO LIQUIDADADO PAGO - DESPESA CORRENTE	28.489.198,32	26.913.819,20
PESSOAL E ENCARGOS SOCIAIS	12.146.712,99	11.572.160,10
OUTRAS DESPESAS CORRENTES	16.342.485,33	15.341.659,10
OUTROS DESEMBOLSOS	6.684.322,44	6.008.692,82
FLUXO DE CAIXA LÍQUIDO DAS ATIVIDADES DAS OPERAÇÕES	8.428.104,53	6.349.068,72
FLUXO DE CAIXA DAS ATIVIDADES DE INVESTIMENTO		
INGRESSOS		
DESEMBOLSOS		
INVESTIMENTOS	56.506,40	11.665,92
INVERSÕES FINANCEIRAS	1.030.000,00	0,00
FLUXO DE CAIXA LÍQUIDO DAS ATIVIDADES DE INVESTIMENTO	-1.086.506,40	-11.665,92
FLUXO DE CAIXA DAS ATIVIDADES DE FINANCIAMENTO		
INGRESSOS		
DESEMBOLSOS		
FLUXO DE CAIXA LÍQUIDO DAS ATIVIDADES DE FINANCIAMENTO	0,00	0,00
APURAÇÃO DO FLUXO DE CAIXA DO PERÍODO		

	Exercício Atual	Exercício Anterior
GERAÇÃO LÍQUIDA DE CAIXA E EQUIVALENTES DE CAIXA	7.341.598,13	6.337.402,80
CAIXA E EQUIVALENTES DE CAIXA INICIAL	41.702.600,92	36.843.259,71
CAIXA E EQUIVALENTES DE CAIXA FINAL	49.044.199,05	43.180.662,51

Belo Horizonte-MG, 30 de setembro de 2021


En^o Bruno Souza Faria
Presidente Coren-MG


S^{ra} Adriana Aparecida da Silva Pinheiro
1^a Tesoureira Coren-MG


Karla Barbosa Frois
Assessora Especial da Unidade Contábil
CRC-MG 79.038-O

COREN/MG

Conselho Regional de Enfermagem de Minas Gerais

CNPJ: 21.699.889/0001-17

Varições Patrimoniais

Período: 01/01/2021 a 30/09/2021

VARIAÇÕES PATRIMONIAIS QUANTITATIVAS

	Exercício Atual	Exercício Anterior		Exercício Atual	Exercício Anterior
VARIAÇÃO PATRIMONIAL AUMENTATIVA	49.928.311,74	43.261.271,09	VARIAÇÃO PATRIMONIAL DIMINUTIVA	29.937.171,90	38.900.442,82
CONTRIBUIÇÕES	39.927.553,41	35.685.437,99	PESSOAL E ENCARGOS	13.034.930,09	11.910.793,60
CONTRIBUIÇÕES DE INTERESSE DAS CATEGORIAS PROFISSIONAIS	39.927.553,41	35.685.437,99	REMUNERAÇÃO A PESSOAL	9.068.871,59	8.573.075,53
EXPLORAÇÃO E VENDA DE BENS, SERVIÇOS E DIREITOS	3.076.164,04	2.358.495,78	REMUNERAÇÃO A PESSOAL ATIVO CIVIL - ABRANGIDOS PELO RGPS	9.068.871,59	8.573.075,53
EXPLORAÇÃO DE BENS E DIREITOS E PRESTAÇÃO DE SERVIÇOS	3.076.164,04	2.358.495,78	ENCARGOS PATRONAIS	2.678.584,62	2.946.801,45
VALOR BRUTO DE EXPLORAÇÃO DE BENS E DIREITOS E PRESTAÇÃO DE SERVIÇOS	3.076.164,04	2.358.495,78	ENCARGOS PATRONAIS - RGPS	1.990.237,76	2.157.458,89
VARIAÇÕES PATRIMONIAIS AUMENTATIVAS FINANCEIRAS	6.809.816,26	5.189.631,02	ENCARGOS PATRONAIS - FGTS	688.346,86	789.342,56
JUROS E ENCARGOS DE MORA	1.150.934,67	553.872,11	BENEFÍCIOS A PESSOAL	1.287.473,88	390.916,62
JUROS E ENCARGOS DE MORA SOBRE CRÉDITOS TRIBUTÁRIOS	1.150.934,67	553.872,11	BENEFÍCIOS A PESSOAL - RGPS	1.287.473,88	390.916,62
REMUNERAÇÃO DE DEPÓSITOS BANCÁRIOS E APLICAÇÕES FINANCEIRAS	1.177.865,59	1.065.482,76	USO DE BENS, SERVIÇOS E CONSUMO DE CAPITAL FIXO	5.244.103,60	9.403.152,99
REMUNERAÇÃO DE DEPÓSITOS BANCÁRIOS	640.264,40	665.787,60	USO DE MATERIAL DE CONSUMO	241.084,27	1.188.696,80
REMUNERAÇÃO DE APLICAÇÕES FINANCEIRAS	537.601,19	399.695,16	CONSUMO DE MATERIAL	159.634,18	1.092.091,10
OUTRAS VARIAÇÕES PATRIMONIAIS AUMENTATIVAS - FINANCEIRAS	4.481.016,00	3.570.276,15	DISTRIBUIÇÃO DE MATERIAL GRATUITO	81.450,09	96.605,70
TRANSFERÊNCIAS E DELEGAÇÕES RECEBIDAS	49.529,45	0,00	SERVIÇOS	4.658.676,48	4.584.651,97
TRANSFERÊNCIAS INTRAGOVERNAMENTAIS	49.529,45	0,00	DIÁRIAS	299.054,54	280.107,98
TRANSFERÊNCIAS RECEBIDAS PARA A EXECUÇÃO ORÇAMENTÁRIA	49.529,45	0,00	SERVIÇOS TERCEIROS - PF	430.334,21	521.269,36
OUTRAS TRANSFERÊNCIAS E DELEGAÇÕES RECEBIDAS	248,71	2.286,00	SERVIÇOS TERCEIROS - PJ	3.929.287,73	3.783.274,63
OUTRAS VARIAÇÕES PATRIMONIAIS AUMENTATIVAS	64.999,87	25.420,30	DEPRECIÇÃO, AMORTIZAÇÃO E EXAUSTÃO	344.342,85	3.629.804,22
DIVERSAS VARIAÇÕES PATRIMONIAIS AUMENTATIVAS	64.999,87	25.420,30	DEPRECIÇÃO	344.342,85	3.629.804,22
MULTAS ADMINISTRATIVAS	1.032,81	2.139,52	VARIAÇÕES PATRIMONIAIS DIMINUTIVAS FINANCEIRAS	0,00	5.641.399,32
INDENIZAÇÕES E RESTITUIÇÕES	15.587,77	21.181,91	DESCONTOS FINANCEIROS CONCEDIDOS	0,00	5.641.399,32
VARIAÇÕES PATRIMONIAIS AUMENTATIVAS DECORRENTES DE FATOS GERADORES DIVERSOS	48.379,29	2.098,87	TRANSFERÊNCIAS E DELEGAÇÕES CONCEDIDAS	9.544.649,08	8.620.658,11
			TRANSFERÊNCIAS INTRAGOVERNAMENTAIS	9.544.649,08	8.620.658,11
			TRANSFERÊNCIAS CONCEDIDAS PARA A EXECUÇÃO ORÇAMENTÁRIA	9.544.649,08	8.620.658,11
			DEVALORIZAÇÃO E PERDA DE ATIVOS E INCORPORAÇÃO DE PASSIVOS	272.408,80	1.598.244,70
			DESINCORPORAÇÃO DE ATIVOS	272.408,80	1.598.244,70
			TRIBUTÁRIAS	26.243,35	37.515,10

Handwritten signature and initials

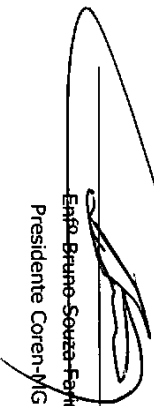
	Exercicio Atual	Exercicio Anterior	Exercicio Atual	Exercicio Anterior
IMPOSTOS, TAXAS E CONTRIBUIÇÕES DE MELHORIA			26.243,35	37.515,10
TAXAS			26.243,35	37.515,10
OUTRAS VARIAÇÕES PATRIMONIAIS DIMINUTIVAS			1.814.836,98	1.688.679,00
PREMIAÇÕES			17.534,46	0,00
OUTRAS PREMIAÇÕES			17.534,46	0,00
VPD DE CONSTITUIÇÃO DE PROVISÕES			50.103,58	0,00
VPD DE PROVISÕES PARA RISCOS FISCAIS			50.103,58	0,00
DIVERSAS VARIAÇÕES PATRIMONIAIS DIMINUTIVAS			1.747.198,94	1.688.679,00
INDENIZAÇÕES E RESTITUIÇÕES			1.747.198,94	1.688.679,00

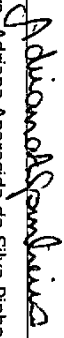
Total das Variações Ativas : 49.928.311,74 43.261.271,09 Total das Variações Passivas : 29.937.171,90 38.900.442,82


Déficit do Exercício 19.991.139,84 4.360.828,27

Total 49.928.311,74 43.261.271,09 Total 49.928.311,74 43.261.271,09

Belo Horizonte-MG, 30 de setembro de 2021


Eraldo Bruno-Souza-Ferreira
Presidente Coren-MG


Sra. Adriana Aparecida da Silva Pinheiro
1ª Tesoureira Coren-MG


Karla Barbosa Frois
Assessora Especial da Unidade Contábil
CRC-MG 79.038-O

COREN/MG

Conselho Regional de Enfermagem de Minas Gerais

CNPJ: 21.699.889/0001-17

Período: 01/01/2021 a 30/09/2021

Comparativo da Receita

Receita	Orçado	Arrec. Período	Arrec. Exerc.	Diferença
RECEITA REALIZADA	46.016.996,13	38.783.789,29	38.783.789,29	7.233.206,84
RECEITAS CORRENTE	46.016.996,13	38.783.789,29	38.783.789,29	7.233.206,84
RECEITAS DE CONTRIBUIÇÕES	41.602.874,55	34.456.106,48	34.456.106,48	7.146.768,07
CONTRIBUIÇÃO DAS CATEGORIAS PROFISSIONAIS OU ECONÔMICAS	41.602.874,55	34.456.106,48	34.456.106,48	7.146.768,07
ANUIDADES - PESSOAS FÍSICAS	40.925.959,62	34.282.686,74	34.282.686,74	6.643.272,88
ANUIDADES DO EXERCÍCIO - PF	29.415.305,46	24.299.215,35	24.299.215,35	5.116.090,11
Enfermeiro	12.981.552,98	10.955.830,03	10.955.830,03	2.025.722,95
Técnico	14.270.454,92	12.145.860,11	12.145.860,11	2.124.594,81
Auxiliar	1.163.975,02	985.409,89	985.409,89	178.565,13
Obstetriz	0,00	0,00	0,00	0,00
Multa e Juros s/Anuidades do Exercício - PF	999.322,54	212.115,32	212.115,32	787.207,22
ANUIDADES DE EXERCÍCIOS ANTERIORES - PF	11.510.654,16	9.983.471,39	9.983.471,39	1.527.182,77
Anuidades de Exercícios Anteriores - PF - Principal	5.454.863,82	4.897.205,20	4.897.205,20	557.658,62
Multa e Juros s/Anuidades de Exercícios Anteriores - PF - Principal	90.000,00	748.443,83	748.443,83	-658.443,83
Dívida Ativa - Pessoa Física - Principal	4.136.899,17	2.780.850,72	2.780.850,72	1.356.048,45
Multa e Juros s/Dívida Ativa - Pessoa Física - Principal	1.828.891,17	1.556.971,64	1.556.971,64	271.919,53
ANUIDADES - PESSOAS JURÍDICAS	676.914,93	173.419,74	173.419,74	503.495,19
ANUIDADES DO EXERCÍCIO - PJ	671.076,35	152.904,51	152.904,51	518.171,84
Anuidades do Exercício - PJ	44.109,95	58.781,81	58.781,81	-14.671,86
Multa e Juros s/ Anuidades do Exercício - PJ	626.966,40	94.122,70	94.122,70	532.843,70
ANUIDADES DE EXERCÍCIOS ANTERIORES - PJ	5.838,58	20.515,23	20.515,23	-14.676,65
Anuidades de Exercícios Anteriores - PJ	5.710,93	1.739,26	1.739,26	3.971,67
Multa e Juros s/ Anuidades de Exercícios Anteriores - PJ	127,65	18.775,97	18.775,97	-18.648,32
Dívida Ativa Pessoa Jurídica - Principal	0,00	0,00	0,00	0,00
Multa e Juros s/ Dívida Ativa Pessoa Jurídica - Principal	0,00	0,00	0,00	0,00
RECEITAS PATRIMONIAIS	994.785,95	1.184.780,45	1.184.780,45	-189.994,50
RECEITAS IMOBILIÁRIAS	0,00	0,00	0,00	0,00
Aluguéis	0,00	0,00	0,00	0,00
Arrendamentos	0,00	0,00	0,00	0,00
Outras Receitas Imobiliárias	0,00	0,00	0,00	0,00
RECEITAS DE VALORES MOBILIÁRIOS	994.785,95	1.184.780,45	1.184.780,45	-189.994,50
RECEITAS DE REMUNERAÇÃO DE DEPÓSITOS BANCÁRIOS	700.943,26	640.264,40	640.264,40	60.678,86

Receita	Orçado	Arrec. Período	Arrec. Exerc.	Diferença
Remuneração de Depósitos Bancários	700.943,26	640.264,40	640.264,40	60.678,86
RECEITAS DE APLICAÇÃO FINANCEIRAS	293.842,69	544.516,05	544.516,05	-250.673,36
Aplicações Fundos de Curto Prazo/CDB	0,00	0,00	0,00	0,00
Juros e Correção da Poupança	114.873,65	85.128,39	85.128,39	29.745,26
Outras Receitas de Valores Mobiliários	178.969,04	459.387,66	459.387,66	-280.418,62
Juros De Títulos De Renda	0,00	0,00	0,00	0,00
Rentabilidade de Fundo de Investimento	178.969,04	459.387,66	459.387,66	-280.418,62
OUTRAS VARIAÇÕES PATRIMONIAIS AUMENTATIVAS - FINANCEIRAS	0,00	0,00	0,00	0,00
Juros e Encargos Sobre Empréstimos Concedidos	0,00	0,00	0,00	0,00
Juros e Encargos Sobre Financiamentos Internos Concedidos	0,00	0,00	0,00	0,00
Variações Monetárias e Cambiais de Empréstimos Internos Concedidos	0,00	0,00	0,00	0,00
Variações Monetárias e Cambiais de Financiamentos Internos Concedidos	0,00	0,00	0,00	0,00
Descontos Financeiros Obtidos	0,00	0,00	0,00	0,00
Outras Variações Patrimoniais	0,00	0,00	0,00	0,00
RECEITAS DE SERVIÇOS	3.318.673,35	3.075.880,05	3.075.880,05	242.793,30
SERVIÇOS ADMINISTRATIVOS	3.318.673,35	3.075.880,05	3.075.880,05	242.793,30
Taxa de Inscrição - Pessoas Físicas	1.984.699,42	1.874.564,29	1.874.564,29	110.135,13
Expedição de Carteira	890.533,25	782.546,85	782.546,85	107.986,40
Taxa de Inscrição - Pessoas Jurídicas	305.008,73	254.837,00	254.837,00	50.171,73
Taxa de Cancelamento - Pessoas Jurídicas	0,00	0,00	0,00	0,00
Alteração de Responsabilidade Técnica - Pessoas Jurídicas	0,00	0,00	0,00	0,00
Serviços de Fotocópias	0,00	0,00	0,00	0,00
Inscrições em Concursos Públicos	0,00	0,00	0,00	0,00
Inscrições Secundárias	0,00	0,00	0,00	0,00
Transferência de Inscrição	0,00	0,00	0,00	0,00
Suspensão Temporária e Cancelamento	0,00	0,00	0,00	0,00
Reinscrição / Revalidação	0,00	0,00	0,00	0,00
Serv. de Comercialização de Editais, Livros, Periódicos e Publicidade	0,00	0,00	0,00	0,00
Inscrições em Congressos e Seminários	0,00	0,00	0,00	0,00
Inscrições CBCENF	0,00	0,00	0,00	0,00
Outros Serviços Administrativos	138.431,95	163.931,91	163.931,91	-25.499,96
TRANSFERÊNCIAS CORRENTES	49.529,45	49.529,45	49.529,45	0,00
TRANSFERÊNCIAS INTRAGOVERNAMENTAIS	49.529,45	49.529,45	49.529,45	0,00
TRANSFERÊNCIAS DO CONSELHO FEDERAL DE ENFERMAGEM - COFEN	49.529,45	49.529,45	49.529,45	0,00
PLATEC – RESOLUÇÃO COFEN 343/2009	49.529,45	49.529,45	49.529,45	0,00
Programa de Apoio e Fortalecimento Institucional	0,00	0,00	0,00	0,00
Programa de Apoio aos Profissionais de Enfermagem	49.529,45	49.529,45	49.529,45	0,00
Convênio Semana da Enfermagem	49.529,45	49.529,45	49.529,45	0,00


Receita	Orçado	Arrec. Período	Arrec. Exerc.	Diferença
Programa de Eventos Especiais	0,00	0,00	0,00	0,00
OUTRAS TRANSFERÊNCIAS INTRAGOVERNAMENTAIS	0,00	0,00	0,00	0,00
Fundo de Apoio Administrativo - FUNAD	0,00	0,00	0,00	0,00
TRANSFERÊNCIAS DOS CONSELHOS REGIONAIS DE ENFERMAGEM- CORENS	0,00	0,00	0,00	0,00
TRANSFERÊNCIAS DAS INSTITUIÇÕES PRIVADAS	0,00	0,00	0,00	0,00
TRANSFERÊNCIAS DAS INSTITUIÇÕES PRIVADAS SEM FINS LUCRATIVOS	0,00	0,00	0,00	0,00
Transferências das Instituições Privadas sem Fins Lucrativos	0,00	0,00	0,00	0,00
TRANSFERÊNCIAS DAS INSTITUIÇÕES PRIVADAS COM FINS LUCRATIVOS	0,00	0,00	0,00	0,00
Transferências das Instituições Privadas com Fins Lucrativos para Convênios	0,00	0,00	0,00	0,00
TRANSFERÊNCIAS DO EXTERIOR	0,00	0,00	0,00	0,00
Transferências do Exterior	0,00	0,00	0,00	0,00
TRANSFERÊNCIAS DE PESSOAS FÍSICAS	0,00	0,00	0,00	0,00
Transferências de Pessoas Físicas	0,00	0,00	0,00	0,00
TRANSFERÊNCIAS DE DEPÓSITOS NÃO IDENTIFICADOS	0,00	0,00	0,00	0,00
Transferências de Depósitos não Identificados	0,00	0,00	0,00	0,00
OUTRAS RECEITAS CORRENTES	51.132,83	17.492,86	17.492,86	33.639,97
MULTAS ADMINISTRATIVAS, CONTRATUAIS E JUDICIAIS - CONSOLIDAÇÃO	1.477,98	1.032,81	1.032,81	445,17
Multas Administrativas, Contratuais e Judiciais	833,95	663,04	663,04	170,91
Multas de Eleições	644,03	369,77	369,77	274,26
INDENIZAÇÕES, RESTITUIÇÕES E RESSARCIMENTO	49.654,85	16.460,05	16.460,05	33.194,80
Indenizações e Restituições de Convênios	515,62	248,71	248,71	266,91
Indenizações por Danos Causados ao Patrimônio Público	0,00	0,00	0,00	0,00
Reposição/Indenização De Servidores/Agentes Públicos	0,00	0,00	0,00	0,00
Indenizações e Restituições de FUNAD	0,00	0,00	0,00	0,00
Indenizações e Restituições de Diárias	0,00	0,00	0,00	0,00
Indenizações e Restituições de Auxílios Representação	0,00	0,00	0,00	0,00
Outras Indenizações e Restituições	49.139,23	16.211,34	16.211,34	32.927,89
BENS, DIREITOS E VALORES INCORPORADOS AO PATRIMÔNIO PÚBLICO	0,00	0,00	0,00	0,00
Bens, Direitos e Valores Incorporados ao Patrimônio Público	0,00	0,00	0,00	0,00
DEMAIS RECEITAS CORRENTES	0,00	0,00	0,00	0,00
Outras Variações Monetárias	0,00	0,00	0,00	0,00
Outras Variações Cambiais	0,00	0,00	0,00	0,00
Receita de Ações Judiciais	0,00	0,00	0,00	0,00
Outras Receitas Correntes	0,00	0,00	0,00	0,00
RECEITAS DE CAPITAL	0,00	0,00	0,00	0,00
OPERAÇÕES DE CRÉDITOS	0,00	0,00	0,00	0,00
OPERAÇÕES DE CRÉDITOS INTERNAS	0,00	0,00	0,00	0,00


Receita	Orçado	Arrec. Período	Arrec. Exerc.	Diferença
Empréstimos Internos - Contratos - Bancos	0,00	0,00	0,00	0,00
Empréstimos Internos - Contratos - COFEN	0,00	0,00	0,00	0,00
Empréstimos Internos - Contratos - COREN	0,00	0,00	0,00	0,00
Outras operações de Créditos	0,00	0,00	0,00	0,00
OPERAÇÕES DE CRÉDITOS EXTERNAS	0,00	0,00	0,00	0,00
OPERAÇÕES DE CRÉDITOS EXTERNAS - DIVERSAS	0,00	0,00	0,00	0,00
Operações de Créditos - Externas	0,00	0,00	0,00	0,00
ALIENAÇÃO DE BENS	0,00	0,00	0,00	0,00
ALIENAÇÃO DE BENS MÓVEIS	0,00	0,00	0,00	0,00
Alienação de Máquinas, Aparelhos, Equipamentos e Ferramentas	0,00	0,00	0,00	0,00
Alienação de Bens de Informática	0,00	0,00	0,00	0,00
Alienação de Móveis e Utensílios	0,00	0,00	0,00	0,00
Alienação de Materiais Culturais, Educacionais e de Comunicação	0,00	0,00	0,00	0,00
Alienação de Veículos	0,00	0,00	0,00	0,00
Alienação de Bens Móveis em Andamento	0,00	0,00	0,00	0,00
Alienação de Bens Móveis em Almoarifado	0,00	0,00	0,00	0,00
Alienação de Demais Bens Móveis	0,00	0,00	0,00	0,00
ALIENAÇÃO DE BENS IMÓVEIS	0,00	0,00	0,00	0,00
Alienação de Imóveis Urbanos	0,00	0,00	0,00	0,00
Alienação de Outros Bens Imóveis	0,00	0,00	0,00	0,00
ALIENAÇÃO DE INTANGÍVEIS	0,00	0,00	0,00	0,00
Alienação de Softwares	0,00	0,00	0,00	0,00
Alienação de Direito de Uso de Imóveis	0,00	0,00	0,00	0,00
AMORTIZAÇÕES DE EMPRÉSTIMOS CONCEDIDOS	0,00	0,00	0,00	0,00
Amortizações de Empréstimos Concedidos	0,00	0,00	0,00	0,00
TRANSFERÊNCIAS DE CAPITAL	0,00	0,00	0,00	0,00
Intragovernamentais	0,00	0,00	0,00	0,00
Instituições Privadas	0,00	0,00	0,00	0,00
De Outras Instituições Públicas	0,00	0,00	0,00	0,00
Do Exterior	0,00	0,00	0,00	0,00
De Pessoas Físicas	0,00	0,00	0,00	0,00
OUTRAS RECEITAS DE CAPITAL	0,00	0,00	0,00	0,00
Demais Receitas de Capital	0,00	0,00	0,00	0,00


W *[Assinatura]* B

Receita	Orçado	Arrec. Período	Arrec. Exerc.	Diferença
Total:	46.016.996,13	38.783.789,29	38.783.789,29	7.233.206,84

Belo Horizonte-MG, 30 de setembro de 2021


Enfi Estripe Souza Faria
Presidente Coren-MG


Sra. Adriana Aparecida da Silva Pinheiro
1ª Tesoureira Coren-MG


Karla Barbosa Frois
Assessora Especial da Unidade Contábil
CRC-MG 79.038-0

Comparativo da Despesa Paga

Despesa	Orçado	Realiz. Período	Realiz. Exerc.	Diferença
CREDITO DISPONÍVEL	50.339.196,11	29.575.704,72	29.575.704,72	20.763.491,39
CREDITO DISPONIVEL - DESPESA CORRENTE	45.629.795,45	28.489.198,32	28.489.198,32	17.140.597,13
PESSOAL E ENCARGOS SOCIAIS	18.570.813,26	12.102.142,23	12.102.142,23	6.468.671,03
APLICAÇÕES DIRETAS	18.570.813,26	12.102.142,23	12.102.142,23	6.468.671,03
APOSENTADORIAS DO RPPS	0,00	0,00	0,00	0,00
PROVENTOS - PESSOAL CIVIL	0,00	0,00	0,00	0,00
Aposentadoria por Tempo de Contribuição	0,00	0,00	0,00	0,00
Aposentadorias Compulsórias	0,00	0,00	0,00	0,00
Aposentadoria por Invalidez	0,00	0,00	0,00	0,00
Aposentadorias Especiais - Atividades de Risco	0,00	0,00	0,00	0,00
Aposentadorias Especiais - Deficiência	0,00	0,00	0,00	0,00
Outras Aposentadorias Especiais	0,00	0,00	0,00	0,00
APOSENTADORIAS PENDENTES DE APROVAÇÃO	0,00	0,00	0,00	0,00
OUTRAS APOSENTADORIAS	0,00	0,00	0,00	0,00
OUTROS BENEFÍCIOS ASSISTENCIAIS DO SERVIDOR OU DO MILITAR	635.223,80	409.741,90	409.741,90	225.481,90
Auxílio Creche	136.923,80	87.640,60	87.640,60	49.283,20
Auxílio Especialização	0,00	0,00	0,00	0,00
Auxílio Funeral	0,00	0,00	0,00	0,00
Auxílio Natalidade	0,00	0,00	0,00	0,00
Auxílio Odontológico	0,00	0,00	0,00	0,00
Auxílio Saúde aos Servidores	498.300,00	322.101,30	322.101,30	176.198,70
Seguro de Vida	0,00	0,00	0,00	0,00
VENCIMENTOS E VANTAGENS FIXAS - PESSOAL CIVIL	13.191.524,42	8.576.076,37	8.576.076,37	4.615.448,05
Vencimentos e Salários	9.844.999,66	6.517.570,65	6.517.570,65	3.327.429,01
Adicional Noturno	0,00	0,00	0,00	0,00
Incorporações	0,00	0,00	0,00	0,00
Gratificação Por Exercício de Cargos e Funções	561.736,94	411.911,74	411.911,74	149.825,20
Gratificação por Tempo de Serviço	633.863,07	389.473,47	389.473,47	244.389,60
Férias	835.243,88	828.592,66	828.592,66	6.651,22
13. Salário	1.079.904,89	307.578,11	307.578,11	772.326,78
Férias - Abono Pecuniário	114.800,00	40.700,42	40.700,42	74.099,58
Férias - Abono Constitucional	0,00	0,00	0,00	0,00
Complementação Salarial	0,00	0,00	0,00	0,00

Despesa	Orçado	Realiz. Período	Realiz. Exerc.	Diferença
Vencimentos e Salários Prorrogação Salário Maternidade	0,00	0,00	0,00	0,00
Outros Vencimentos e Vantagens Fixas - Pessoal Civil - RGPS	120.975,98	80.249,32	80.249,32	40.726,66
Gratificação de Qualificação	0,00	0,00	0,00	0,00
Outras Despesas de Pessoal	120.975,98	80.249,32	80.249,32	40.726,66
OBRIGAÇÕES PATRONAIS	4.293.482,18	2.668.099,50	2.668.099,50	1.625.382,68
Contribuições Previdenciárias - INSS	3.084.288,28	1.890.571,15	1.890.571,15	1.193.717,13
Contribuição para o PIS sobre Folha de Pagamento	135.645,56	89.181,49	89.181,49	46.464,07
FGTS	1.073.448,34	688.346,86	688.346,86	385.101,48
FGTS - PDV	0,00	0,00	0,00	0,00
OUTRAS OBRIGAÇÕES PATRONAIS	100,00	0,00	0,00	100,00
OUTRAS DESPESAS VARIÁVEIS - PESSOAL CIVIL - RGPS	450.582,86	448.224,46	448.224,46	2.358,40
Gratificação / Salário - Substituições	100,00	0,00	0,00	100,00
Serviços Extraordinários	0,00	0,00	0,00	0,00
Horas Extras	9.600,00	7.387,11	7.387,11	2.212,89
Programa de alimentação ao Trabalhador	440.882,86	440.837,35	440.837,35	45,51
SENTENÇAS JUDICIAIS	0,00	0,00	0,00	0,00
Sentenças / Decisões Judiciais Trabalhistas - Trânsito em Julgado - e Encargos	0,00	0,00	0,00	0,00
Despesas de Exercícios Anteriores	0,00	0,00	0,00	0,00
INDENIZAÇÕES E RESTITUIÇÕES TRABALHISTAS	0,00	0,00	0,00	0,00
Férias Indenizadas	0,00	0,00	0,00	0,00
Aviso Prévio Indenizado	0,00	0,00	0,00	0,00
Multas e Contribuições sobre Depósitos do FGTS	0,00	0,00	0,00	0,00
Programa de Demissão Voluntária - PDV	0,00	0,00	0,00	0,00
Fundo de Garantia por Tempo de Serviço - FGTS - PDV	0,00	0,00	0,00	0,00
Outras Indenizações Trabalhistas	0,00	0,00	0,00	0,00
JUROS E ENCARGOS DA DÍVIDA	100,00	0,00	0,00	100,00
APLICAÇÕES DIRETAS	100,00	0,00	0,00	100,00
JUROS SOBRE A DÍVIDA POR CONTRATO	100,00	0,00	0,00	100,00
Juros da Dívida Contratual c/ Instituições Financeiras	0,00	0,00	0,00	0,00
Juros de Outras Dívidas Contratuais	0,00	0,00	0,00	0,00
Juros de sobre Fornecimento de Bens	0,00	0,00	0,00	0,00
Juros de Serviços de Terceiros - Pessoa Jurídica	0,00	0,00	0,00	0,00
Juros de Serviços de Terceiros - Pessoa Física	0,00	0,00	0,00	0,00
Outros Juros e Encargos de Mora	100,00	0,00	0,00	100,00
OUTROS ENCARGOS SOBRE A DÍVIDA POR CONTRATO	0,00	0,00	0,00	0,00
Encargos da Dívida Contratual c/ Instituições Financeiras	0,00	0,00	0,00	0,00

Despesa	Orçado	Realiz. Período	Realiz. Exerc.	Diferença
Encargos de Outras Dívidas Contratuais	0,00	0,00	0,00	0,00
Outras Variações Monetárias	0,00	0,00	0,00	0,00
Outras Variações Cambiais	0,00	0,00	0,00	0,00
Variações Monetárias de Dívida Contratual Interna	0,00	0,00	0,00	0,00
Variações Cambiais de Dívida Contratual Interna	0,00	0,00	0,00	0,00
Despesas de Exercícios Anteriores	0,00	0,00	0,00	0,00
OUTRAS DESPESAS CORRENTES	27.058.882,19	16.387.056,09	16.387.056,09	10.671.826,10
TRANSFERÊNCIAS A ESTADOS E AO DISTRITO FEDERAL	60.000,00	27.829,46	27.829,46	32.170,54
Contribuições	60.000,00	27.829,46	27.829,46	32.170,54
Convênio com o Estado de Minas	60.000,00	27.829,46	27.829,46	32.170,54
TRANSFERÊNCIAS A INSTITUIÇÕES PRIVADAS SEM FINS LUCRATIVOS	0,00	0,00	0,00	0,00
CONTRIBUIÇÕES	0,00	0,00	0,00	0,00
Contribuições em Geral	0,00	0,00	0,00	0,00
CIE - Conselho Internacional de Enfermagem	0,00	0,00	0,00	0,00
APLICAÇÕES DIRETAS	26.998.882,19	16.359.226,63	16.359.226,63	10.639.655,56
DIÁRIAS	850.000,00	287.838,61	287.838,61	562.161,39
Diárias Pessoal Civil	625.000,00	157.951,44	157.951,44	467.048,56
Diárias - Colaboradores Eventuais	45.000,00	19.719,73	19.719,73	25.280,27
Diárias a Conselheiros	170.000,00	109.517,44	109.517,44	60.482,56
Diárias Representantes Regionais	10.000,00	650,00	650,00	9.350,00
AUXÍLIO FINANCEIRO A ESTUDANTES	0,00	0,00	0,00	0,00
Bolsa de Estudo e Pesquisa	0,00	0,00	0,00	0,00
MATERIAL DE CONSUMO	846.180,00	186.668,39	186.668,39	659.511,61
Combustíveis e Lubrificantes Automotivos	100.000,00	35.271,56	35.271,56	64.728,44
Gêneros Alimentícios	29.700,00	14.069,91	14.069,91	15.630,09
Material Educativo e Esportivo	0,00	0,00	0,00	0,00
Material para Festividades e Homenagens	0,00	0,00	0,00	0,00
Material de Expediente	82.880,00	46.916,61	46.916,61	35.963,39
Material de Processamento de Dados	0,00	0,00	0,00	0,00
Material de Acondicionamento e Embalagem	0,00	0,00	0,00	0,00
Material de Copa e Cozinha	6.000,00	1.760,49	1.760,49	4.239,51
Material de Limpeza e Prod. de Higienização	3.000,00	1.107,84	1.107,84	1.892,16
Uniformes, Tecidos e Aviamentos	0,00	0,00	0,00	0,00
Material p/ Manutenção de Bens Imóveis / instalações	13.000,00	6.947,58	6.947,58	6.052,42
Material p/ Manutenção de Bens Móveis	1.500,00	411,00	411,00	1.089,00
Material Elétrico e Eletrônico	3.000,00	1.927,99	1.927,99	1.072,01
Material para Áudio, Vídeo e Foto	100,00	0,00	0,00	100,00
Material para Comunicações	500,00	0,00	0,00	500,00

Despesa	Orçado	Realiz. Período	Realiz. Exerc.	Diferença
Material para Manutenção de Veículos	12.000,00	1.808,91	1.808,91	10.191,09
Ferramentas	100,00	0,00	0,00	100,00
Material Técnico para Seleção e Treinamento	0,00	0,00	0,00	0,00
Material Bibliográfico	3.000,00	743,80	743,80	2.256,20
BENS MÓVEIS NÃO ATIVÁVEIS	0,00	0,00	0,00	0,00
Bilhetes de Passagem	0,00	0,00	0,00	0,00
Bandeiras, Flâmulas e Insignias	0,00	0,00	0,00	0,00
Materiais de Telecomunicação	100,00	0,00	0,00	100,00
Materiais E Acessórios Para Máqs., Aparelhos E Instrumentos	100,00	0,00	0,00	100,00
Suprimentos De Informática	525.000,00	66.920,95	66.920,95	458.079,05
Materiais Gráficos E Impressos	9.000,00	0,00	0,00	9.000,00
Materiais, Peças E Acessórios Elétricos	2.000,00	0,00	0,00	2.000,00
Utensílios Diversos	1.000,00	0,00	0,00	1.000,00
Material De Consumo - Suprimento De Fundos	10.000,00	393,37	393,37	9.606,63
Materiais Para Filmagem E Fotografia	100,00	0,00	0,00	100,00
Sentenças Judiciais de Fornecedores de Materiais	0,00	0,00	0,00	0,00
OUTROS MATERIAIS DE USO NÃO DURADOURO	44.100,00	8.388,38	8.388,38	35.711,62
Carteiras de Identificação Profissional	100,00	0,00	0,00	100,00
Materiais de Conservação e Restauração - Biblioteca	1.000,00	0,00	0,00	1.000,00
Outros Materiais De Consumo	43.000,00	8.388,38	8.388,38	34.611,62
Materiais Destinados A Conservação De Bens Imóveis/Instalações	0,00	0,00	0,00	0,00
PREMIAÇÕES CULTURAIS, ARTÍSTICAS, CIENTÍFICAS, DESPORTIVAS E OUTRAS	121.500,00	17.534,46	17.534,46	103.965,54
Aquisição de Prêmios, Condecorações, Medalhas, Troféus e Outras Premiações	121.400,00	17.534,46	17.534,46	103.865,54
Outras Premiações	100,00	0,00	0,00	100,00
MATERIAL, BEM OU SERVIÇO PARA DISTRIBUIÇÃO GRATUITA	75.812,78	1.406,32	1.406,32	74.406,46
Mercadorias Doadas	100,00	0,00	0,00	100,00
Material Educacional e Cultural	0,00	0,00	0,00	0,00
Material de Acondicionamento e Embalagem	0,00	0,00	0,00	0,00
Material para Cerimonial	2.812,78	1.406,32	1.406,32	1.406,46
Material para Divulgação	72.800,00	0,00	0,00	72.800,00
Outros Materiais de Distribuição Gratuita	100,00	0,00	0,00	100,00
PASSAGENS E DESPESAS COM LOCOMOÇÃO	203.900,00	80.727,78	80.727,78	123.172,22
Passagens Aéreas	147.900,00	71.430,86	71.430,86	76.469,14
Passagens Rodoviárias	42.000,00	8.058,39	8.058,39	33.941,61
Passagens Ferroviárias	1.000,00	130,22	130,22	869,78
Pedágios	5.000,00	1.108,30	1.108,30	3.891,70

Despesa	Orçado	Realiz. Período	Realiz. Exerc.	Diferença
Locação de Veículos para Transporte de Passageiros e Bagagens	0,00	0,00	0,00	0,00
Demais Despesas com Locomoção	8.000,00	0,01	0,01	7.999,99
Passagens Conselheiros	0,00	0,00	0,00	0,00
Passagens Servidores	0,00	0,00	0,00	0,00
Passagens Colaboradores	0,00	0,00	0,00	0,00
Passagens Representantes Regionais	0,00	0,00	0,00	0,00
Passagens Diversas	8.000,00	0,01	0,01	7.999,99
SERVIÇOS DE CONSULTORIA	0,00	0,00	0,00	0,00
Serviços de Consultoria - PJ	0,00	0,00	0,00	0,00
Serviços de Consultoria - PF	0,00	0,00	0,00	0,00
OUTROS SERVIÇOS DE TERCEIROS - PESSOA FÍSICA	552.400,00	357.734,21	357.734,21	194.665,79
Perícias	0,00	0,00	0,00	0,00
Auditoria Externa	0,00	0,00	0,00	0,00
Honorários Advocáticos - Ônus De Sucumbência	0,00	0,00	0,00	0,00
Serviços Médicos e Odontológicos	0,00	0,00	0,00	0,00
Seleção e Treinamento	0,00	0,00	0,00	0,00
Comunicação em Geral	0,00	0,00	0,00	0,00
Limpeza e Conservação	0,00	0,00	0,00	0,00
Serviços Domésticos	0,00	0,00	0,00	0,00
Vigilância Ostensiva	0,00	0,00	0,00	0,00
Manutenção e Conservação	0,00	0,00	0,00	0,00
Comissões e Corretagens	0,00	0,00	0,00	0,00
Direitos Autorais	0,00	0,00	0,00	0,00
Serviços Técnicos Profissionais	0,00	0,00	0,00	0,00
Estagiários	550.000,00	357.734,21	357.734,21	192.265,79
Locações	0,00	0,00	0,00	0,00
Serviços Judiciários (PF)	0,00	0,00	0,00	0,00
Outros Serviços Prestados por Pessoa Física	2.400,00	0,00	0,00	2.400,00
Remuneração De Serviços Pessoais - PF	1.600,00	0,00	0,00	1.600,00
INSS Sobre Serviços Pessoais - Patronal	800,00	0,00	0,00	800,00
LOCAÇÃO DE MÃO-DE-OBRA	0,00	0,00	0,00	0,00
Serviços de Segurança	0,00	0,00	0,00	0,00
Serviços de Limpeza e Higienização com Locação de Mão de Obra	0,00	0,00	0,00	0,00
Outros Serviços Terceirizados	0,00	0,00	0,00	0,00
ARRENDAMENTO MERCANTIL	0,00	0,00	0,00	0,00
Arrendamento Mercantil Operacional	0,00	0,00	0,00	0,00
OUTROS SERVIÇOS DE TERCEIROS - PESSOA JURÍDICA	7.828.380,95	3.350.210,20	3.350.210,20	4.478.170,75
SERVIÇOS TERCEIRIZADOS - PESSOAS JURÍDICAS	2.438.000,00	1.077.684,91	1.077.684,91	1.360.315,09

Despesa	Orçado	Realiz. Período	Realiz. Exerc.	Diferença
Serviço De Segurança	2.000,00	1.192,00	1.192,00	808,00
Serviços Gerais De Limpeza E Higienização	338.000,00	172.519,66	172.519,66	165.480,34
Outros Serviços Terceirizados	2.098.000,00	903.973,25	903.973,25	1.194.026,75
DEMAIS SERVIÇOS - PESSOAS JURÍDICAS	5.390.380,95	2.272.525,29	2.272.525,29	3.117.855,66
Serviços de Água e Esgoto, Energia Elétrica, Gás e Outros.	198.897,64	102.005,21	102.005,21	96.892,43
Água e Esgoto	100,00	0,00	0,00	100,00
Energia Elétrica	198.797,64	102.005,21	102.005,21	96.792,43
Gás	0,00	0,00	0,00	0,00
Serviços Gráficos e Editoriais	0,00	0,00	0,00	0,00
Correspondência e Cobrança	728.000,00	256.946,00	256.946,00	471.054,00
PUBLICIDADE	134.502,36	17.200,00	17.200,00	117.302,36
Divulgações Diversas	134.302,36	17.200,00	17.200,00	117.102,36
Propaganda e Publicidade	100,00	0,00	0,00	100,00
Publicações Técnicas	100,00	0,00	0,00	100,00
Assinaturas de Periódicos e Anuidades	500,00	0,00	0,00	500,00
Serviços de Cópias e Reprodução de Documentos	100,00	0,00	0,00	100,00
Serviços de Áudio, Vídeo e Foto	1.200,00	0,00	0,00	1.200,00
SERVIÇOS DE TRANSPORTE	15.387,64	409,09	409,09	14.978,55
Transporte em Geral	8.387,64	409,09	409,09	7.978,55
Fretes e mudanças	7.000,00	0,00	0,00	7.000,00
Intermediação de Estágios	0,00	0,00	0,00	0,00
LOCAÇÕES	700.000,00	273.057,41	273.057,41	426.942,59
Locação de Bens Imóveis	200.000,00	81.454,04	81.454,04	118.545,96
Locação de Bens Móveis	500.000,00	191.603,37	191.603,37	308.396,63
Locação de Bens Intangíveis	0,00	0,00	0,00	0,00
Serviços de Alimentação	17.000,00	0,00	0,00	17.000,00
Serviços Relacionados a Tecnologia da Informação	431.213,33	113.434,24	113.434,24	317.779,09
Manutenção e Conservação de Bens Móveis e Imóveis/Instalações	45.000,00	1.205,00	1.205,00	43.795,00
Manutenção e Conservação de Bens Móveis	31.000,00	955,00	955,00	30.045,00
Manutenção e Conservação de Bens Imóveis	14.000,00	250,00	250,00	13.750,00
SERVIÇOS DE APOIO DO ENSINO	82.770,00	13.900,00	13.900,00	68.870,00
Palestras, Cursos e Capacitação	81.570,00	13.900,00	13.900,00	67.670,00
Participação de Conselheiros/Colaboradores em Palestras, Congressos, Seminários e Afins	1.200,00	0,00	0,00	1.200,00
Educação Permanente	0,00	0,00	0,00	0,00

Despesa	Orçado	Realiz. Período	Realiz. Exerc.	Diferença
Seguros em Geral	7.000,00	6.941,94	6.941,94	58,06
Seguro de Bens Imóveis	5.700,00	5.691,93	5.691,93	8,07
Seguro de Bens Móveis	1.300,00	1.250,01	1.250,01	49,99
Hospedagens	0,00	0,00	0,00	0,00
Serviços Técnicos Profissionais	2.000,00	0,00	0,00	2.000,00
Serviços Médico-Hospitalar, Odontol. e Laboratoriais	66.000,00	11.103,58	11.103,58	54.896,42
Perícia	100,00	0,00	0,00	100,00
Telefonia Móvel e Fixa	100.000,00	24.697,70	24.697,70	75.302,30
Serviços Bancários	1.500.000,00	947.022,50	947.022,50	552.977,50
Taxa de Condomínio	530.000,00	327.498,84	327.498,84	202.501,16
Congresso Brasileiro dos Conselhos de Enfermagem - CBCENF	100,00	0,00	0,00	100,00
Congressos, Convenções, Conferências, Seminários, Simpósios e Reuniões	100,00	0,00	0,00	100,00
Festividades e Homenagens	100,00	0,00	0,00	100,00
Encargos Moratórios de Serviços em Geral	0,00	0,00	0,00	0,00
Serviços Funerários	0,00	0,00	0,00	0,00
Serviços Judiciários (PJ)	0,00	0,00	0,00	0,00
Auditoria Externa	5.000,00	0,00	0,00	5.000,00
Patrocínio	0,00	0,00	0,00	0,00
Demais Serviços de Higiene sem Locação de Mão de Obra	0,00	0,00	0,00	0,00
Confecção de Material de Acondicionamento e Embalagem	0,00	0,00	0,00	0,00
Confecção de Uniformes, Bandeiras e Flâmulas	0,00	0,00	0,00	0,00
Direitos Autorais	0,00	0,00	0,00	0,00
Comissões e Corretagens	0,00	0,00	0,00	0,00
Honorários Advocatícios - Ônus de Sucumbência	1.000,00	0,00	0,00	1.000,00
Produções Jornalísticas	0,00	0,00	0,00	0,00
Promoção (promover)	0,00	0,00	0,00	0,00
Seleção e Treinamento	5.000,00	0,00	0,00	5.000,00
Serviços de Análises e Pesquisas Científicas	0,00	0,00	0,00	0,00
Serviços de Assistência Social	0,00	0,00	0,00	0,00
Serviços de Creche e Assistência Pré-escolar	0,00	0,00	0,00	0,00
Serviços de Incineração /Destruição de Material	0,00	0,00	0,00	0,00
Serviços de Reabilitação Profissional	0,00	0,00	0,00	0,00
Armazenagem	0,00	0,00	0,00	0,00

Despesa	Orçado	Realiz. Período	Realiz. Exerc.	Diferença
Confecção De Jornais, Revistas, Boletins E Demais Impressos	10.000,00	2.466,90	2.466,90	7.533,10
Demais Serviços Profissionais	2.000,00	0,00	0,00	2.000,00
Encadernações	5.000,00	4.225,00	4.225,00	775,00
Jornal, Rádio e TV	100,00	0,00	0,00	100,00
Proficiência	100,00	0,00	0,00	100,00
Serviço de Coleta de Informações de Jornais e Revistas	1.000,00	0,00	0,00	1.000,00
Serviços de Contabilidade e Auditoria	100,00	0,00	0,00	100,00
Serviços de Engenharia e Projetos	5.000,00	0,00	0,00	5.000,00
Serviços de Internet	390.000,00	120.383,71	120.383,71	269.616,29
Outros Serviços e Encargos	405.909,98	50.028,17	50.028,17	355.881,81
Plano de Saúde - Pessoa Jurídica	100,00	0,00	0,00	100,00
Outras Multas de Mora	100,00	0,00	0,00	100,00
OUTROS SERVIÇOS	0,00	0,00	0,00	0,00
CONTRIBUIÇÕES	11.605.200,00	9.340.925,86	9.340.925,86	2.264.274,14
TRANSFERÊNCIAS INTRAGOVERNAMENTAIS	11.605.200,00	9.340.925,86	9.340.925,86	2.264.274,14
Transferência para o COFEN - Cota-Parte (1/4)	11.605.200,00	9.340.925,86	9.340.925,86	2.264.274,14
Outras Transferências ao COFEN	0,00	0,00	0,00	0,00
Doação para Atividade de Fiscalização	0,00	0,00	0,00	0,00
Outras Doações aos CORENS	0,00	0,00	0,00	0,00
PLATEC - COFEN	0,00	0,00	0,00	0,00
Programa de Apoio e Fortalecimento Institucional	0,00	0,00	0,00	0,00
Programa de Apoio aos Profissionais de Enfermagem	0,00	0,00	0,00	0,00
Programa de Eventos Especiais	0,00	0,00	0,00	0,00
OUTRAS TRANSFERÊNCIAS INTRAGOVERNAMENTAIS	0,00	0,00	0,00	0,00
Fundo de Apoio Administrativo - FUNAD	0,00	0,00	0,00	0,00
Fundo Ana Neri - FUNAN	0,00	0,00	0,00	0,00
Outras Transferências Intragovernamentais	0,00	0,00	0,00	0,00
AUXÍLIO ALIMENTAÇÃO	1.326.409,12	868.352,98	868.352,98	458.056,14
Auxílio Alimentação / Refeição	1.326.409,12	868.352,98	868.352,98	458.056,14
OBRIGAÇÕES TRIBUTÁRIAS E CONTRIBUTIVAS	26.900,00	26.243,35	26.243,35	656,65
IPTU e Encargos	0,00	0,00	0,00	0,00
Taxas Diversas e Encargos	26.400,00	26.243,35	26.243,35	156,65
Multas Administrativas Diversas	100,00	0,00	0,00	100,00
Outros Juros e Encargos de Mora	100,00	0,00	0,00	100,00
INSS - Contribuição Previdenciária: Serviços De Terceiros - P.F.	100,00	0,00	0,00	100,00

Despesa	Orçado	Realiz. Período	Realiz. Exerc.	Diferença
Congresso Brasileiro Dos Conselhos De Enfermagem - Cbcentf	100,00	0,00	0,00	100,00
Congressos, Convenções, Conferências, Seminários E Simpósios	100,00	0,00	0,00	100,00
Festiv., Recep., Hosped., Homenagens	100,00	0,00	0,00	100,00
Impostos, Taxas, Multas E Pedágios	41.000,00	40.218,31	40.218,31	781,69
Indenizações, Restituições E Reembolsos	128.000,00	70.804,38	70.804,38	57.195,62
Sentenças Judiciais	28.983,62	28.862,29	28.862,29	121,33
Outras Despesas De Custeio	100,00	0,00	0,00	100,00
Ressarcimento De Custos-Utilização De Dependências	100,00	0,00	0,00	100,00
Verba Indenizatória De Conselheiros	100,00	0,00	0,00	100,00
Outras Indenizações E Restituições	13,60	0,00	0,00	13,60
CREDITO DISPONIVEL - DESPESA CAPITAL	4.209.400,66	1.086.506,40	1.086.506,40	3.122.894,26
INVESTIMENTOS	3.059.400,66	56.506,40	56.506,40	3.002.894,26
INVESTIMENTOS - APLICAÇÕES DIRETAS	3.059.400,66	56.506,40	56.506,40	3.002.894,26
TRANSFERÊNCIAS INTRAGOVERNAMENTAIS	0,00	0,00	0,00	0,00
PLATEC - RESOLUÇÃO COFEN 343/2009 (Investimentos)	0,00	0,00	0,00	0,00
OBRAS E INSTALAÇÕES	736.300,00	0,00	0,00	736.300,00
Estudos e Projetos	200.100,00	0,00	0,00	200.100,00
Obras em Andamento	500.100,00	0,00	0,00	500.100,00
Instalações	36.000,00	0,00	0,00	36.000,00
Outras Obras e Instalações	100,00	0,00	0,00	100,00
EQUIPAMENTOS E MATERIAL PERMANENTE	2.323.000,66	56.506,40	56.506,40	2.266.494,26
Equipamentos para Audio, Video e Foto (Aparelhos e Equipamentos de Comunicação)	310.100,00	0,00	0,00	310.100,00
Coleções e Materiais Bibliográficos	0,00	0,00	0,00	0,00
Obras de Arte e Peças para Exposição	0,00	0,00	0,00	0,00
Bens de Informática	655.834,00	49.906,40	49.906,40	605.927,60
Máquinas e Equipamentos	701.000,00	0,00	0,00	701.000,00
Móveis e Utensílios	270.266,66	6.600,00	6.600,00	263.666,66
Veículos	100,00	0,00	0,00	100,00
Aparelhos de Copa e Cozinha	100,00	0,00	0,00	100,00
A definir	0,00	0,00	0,00	0,00
A definir	0,00	0,00	0,00	0,00
Softwares e Aquisição de Licenças	265.600,00	0,00	0,00	265.600,00
Outros Materiais Permanentes	120.000,00	0,00	0,00	120.000,00
Despesas de Exercícios Anteriores	100,00	0,00	0,00	100,00

Despesa	Orçado	Realiz. Período	Realiz. Exerc.	Diferença
Dea - Equipamentos e Materiais Permanentes	100,00	0,00	0,00	100,00
Dea - Obras e instalações	0,00	0,00	0,00	0,00
INVERSÕES FINANCEIRAS	1.150.000,00	1.030.000,00	1.030.000,00	120.000,00
INVERSÕES FINANCEIRAS – APLICAÇÕES DIRETAS	1.150.000,00	1.030.000,00	1.030.000,00	120.000,00
PLATEC - RESOLUÇÃO COFEN 343/2009	0,00	0,00	0,00	0,00
PLATEC - RESOLUÇÃO COFEN 343/2009 (Inversões Financeiras)	0,00	0,00	0,00	0,00
AQUISIÇÃO DE IMÓVEIS	1.150.000,00	1.030.000,00	1.030.000,00	120.000,00
Salas	1.150.000,00	1.030.000,00	1.030.000,00	120.000,00
Lojas	0,00	0,00	0,00	0,00
Edifícios	0,00	0,00	0,00	0,00
Terrenos / Glebas	0,00	0,00	0,00	0,00
Demais Imóveis	0,00	0,00	0,00	0,00
Instalações	0,00	0,00	0,00	0,00
CONCESSÃO DE EMPRÉSTIMOS E FINANCIAMENTOS	0,00	0,00	0,00	0,00
Conselho Regional de Enfermagem do Rio de Janeiro - COREN-RJ	0,00	0,00	0,00	0,00
Conselho Regional de Enfermagem do Ceará - COREN-CE	0,00	0,00	0,00	0,00
Conselho Regional de Enfermagem do Paraná - COREN-PR	0,00	0,00	0,00	0,00
Despesas de Exercícios Anteriores	0,00	0,00	0,00	0,00
AMORTIZAÇÃO DA DÍVIDA	0,00	0,00	0,00	0,00
AMORTIZAÇÃO DA DÍVIDA - APLICAÇÕES DIRETAS	0,00	0,00	0,00	0,00
PRINCIPAL DA DÍVIDA CONTRATUAL RESGATADO	0,00	0,00	0,00	0,00
Principal da Dívida Contratual Resgatado	0,00	0,00	0,00	0,00
CORR. MONET. OU CÂMB. DA DÍVIDA CONTRATUAL RESGATADA	0,00	0,00	0,00	0,00
Correção Monetária ou Cambial da Dívida Contratual Resgatada	0,00	0,00	0,00	0,00
Despesas de Exercícios Anteriores	0,00	0,00	0,00	0,00
RESERVA DE CONTINGÊNCIA	500.000,00	0,00	0,00	500.000,00
RESERVA DE CONTINGÊNCIA	500.000,00	0,00	0,00	500.000,00
Reserva de Contingência	500.000,00	0,00	0,00	500.000,00

Total: 50.339.196,11 29.575.704,72 29.575.704,72 20.763.491,39

Belo Horizonte-MG, 30 de setembro de 2021

Enfº Bruno Souza Faria
Presidente Coren-MG

Sra. Adriana Aparecida da Silva Pinheiro
1ª Tesoureira Coren-MG

Karla Barbosa Frois
Assessora Especial da Unidade Contábil
CRC-MG 79.038-O

RELATÓRIO DA UNIDADE DE CONTROLADORIA GERAL
PRESTAÇÃO DE CONTAS
3º TRIMESTRE DE 2021

Finalidade	Fiscalização da execução orçamentária, financeira, patrimonial, administrativa e operacional.
Controlador responsável	Sibele Fernanda Prado da Silva
Auditor Interno Responsável	Diego Egídio Moreira Andrade
Objeto	Contas do 3º Trimestre 2021
Gestor	Bruno Souza de Farias
Base Legal	Artigo 11 da Resolução Cofen n. 504/2016; Art. 70 da Constituição Federal.



Considerações Iniciais

Trata-se do Relatório e Parecer conclusivo, parte integrante dos documentos relacionados à prestação de contas trimestral do Conselho Regional de Enfermagem – 3º Trimestre de 2021 – bem como as demonstrações contábeis para divulgação nos termos da Seção I do capítulo IV do Regimento Interno do Cofen, ratificado pelo inciso VIII do §1º do artigo 11 da Resolução Cofen n. 504/2016 e alterações.

Os objetivos consistem na avaliação da execução orçamentária, financeira e patrimonial, assim como os seus resultados trimestrais; verificação do cumprimento de limites constitucionais, normativos e legais.

1. Gestão Orçamentária e Financeira

A análise da gestão orçamentária no período foi realizada de modo a inferir se os instrumentos existentes atenderam às expectativas, tais como, estimativa de receita e sua execução, despesas fixadas e realizadas, bem como os aspectos formais de evidenciação, mensuração e divulgação.

1.1. Mensuração da arrecadação no trimestre

Tabela – Receitas previstas e realizadas no trimestre

Valores em R\$

Receitas Orçamentárias	Previsão inicial	Previsão atualizada	Receita Realizada	% Realização
Receitas de Contribuições	38.032.500,00	41.602.874,55	34.456.106,48	83%
Receitas Patrimoniais	920.000,00	994.785,95	1.184.780,45	119%
Receitas de Serviços	2.420.000,00	3.318.673,35	3.075.880,05	93%
Transferências Correntes	0,00	49.529,45	49.529,45	100%
Outras Receitas Correntes	23.500,00	51.132,83	17.492,86	34%
Total	41.396.000,00	46.016.996,13	38.783.789,29	84%

Fonte: Balanço Orçamentário



Observa-se na tabela acima, que o total da receita arrecadada no período atingiu 84% (oitenta e quatro centésimos) da previsão atualizada.

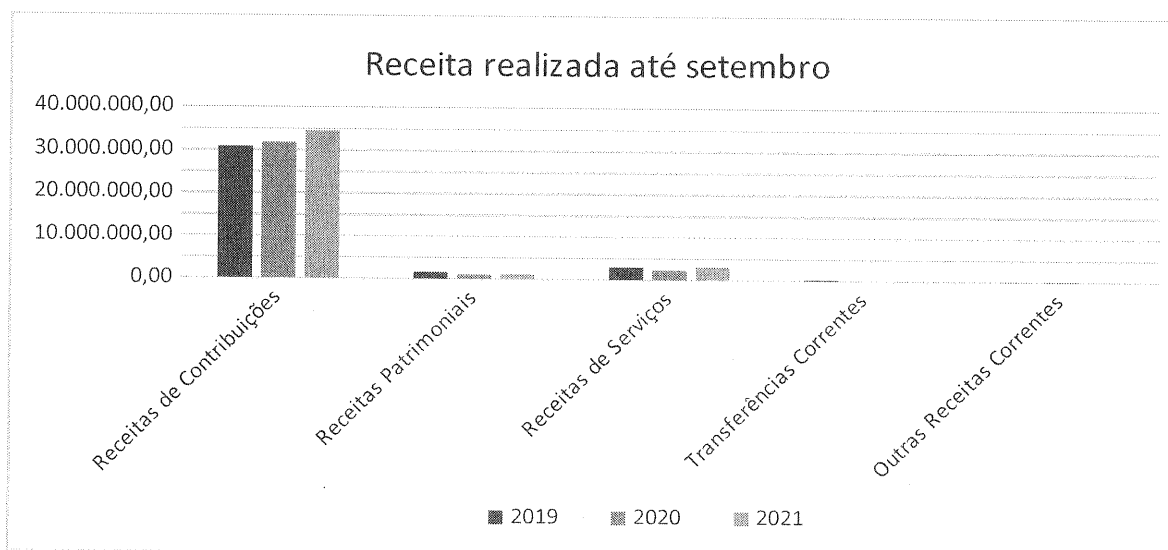
Demonstra-se, na tabela e gráfico a seguir, a variação da arrecadação do terceiro trimestre dos últimos exercícios.

Tabela: Variação da receita arrecadada acumulada no 3º Trimestre – 2019 a 2021.

Valores em R\$

Receitas Orçamentárias	2019	2020	2021
Receitas de Contribuições	30.853.631,72	31.875.225,74	34.456.106,48
Receitas Patrimoniais	1.618.398,63	1.065.482,76	1.184.780,45
Receitas de Serviços	2.987.392,05	2.358.145,25	3.075.880,05
Transferências Correntes	200.000,00	0,00	49.529,45
Outras Receitas Correntes	102.503,91	119.025,30	17.492,86
Total	35.761.926,31	35.417.879,05	38.783.789,29

Fonte: Balanços Orçamentários



Fonte: Balanços Orçamentários

Depreende-se uma variação positiva relacionada a arrecadação no percentual de 9,5% (nove inteiros e cinco décimos por cento) em relação ao exercício anterior.

1.1.1. Cota-Parte – Cálculo pela arrecadação

Segundo o artigo 10 da Lei n. 5.905/1973 a Receita do Conselho Federal é constituída de um quarto da taxa de expedição de carteiras profissionais; um quarto de multas aplicadas pelos Regionais e um quarto das anuidades recebidas pelos Regionais. As transferências ao Federal são realizadas diariamente pelo Coren-MG. Como anteriormente demonstrado, até o terceiro trimestre o Coren-MG arrecadou 84% (oitenta e quatro centésimos) do valor total previsto para o exercício. Verifica-se, a partir do quadro abaixo, a discriminação da arrecadação e cota parte destinada ao Federal:

Valores em R\$

Receitas Arrecadadas	2021
Receitas de Contribuições (+)	34.456.106,48
Receitas de Serviços (+)	3.075.880,05
Outras Receitas Correntes	17.492,86
Arrecadação valor bruto (=)	37.549.479,39
Deduções	
Indenizações, Restituições e Ressarcimentos	(16.460,05)
Total Base de Cálculo	37.565.939,44
Valor referente a cota-parte	9.391.484,86

Fonte: Siscont.Net

1.2. Despesa realizada no trimestre

Segundo o MCASP a despesa orçamentária pública é o conjunto de dispêndios realizados pelos entes públicos para o funcionamento e manutenção dos serviços públicos prestados à sociedade. As classificações das despesas são úteis para que os usuários consigam



visualizar com facilidade as despesas efetivadas. Abaixo demonstram-se os valores liquidados até o encerramento do terceiro trimestre:

Valores em R\$

Despesas Orçamentárias	Previsão inicial	Previsão atualizada	Despesa Liquidada	% de liquidação do orçamento atualizado
Pessoal e Encargos Sociais	18.697.100,00	18.570.813,26	12.102.142,23	65%
Juros e Encargos da dívida	100,00	100,00	-	0%
Outras Despesas correntes	21.779.100,00	27.058.882,19	16.745.563,09	62%
Investimentos	419.700,00	3.059.400,66	56.506,40	2%
Inversão financeira	-	1.150.000,00	1.030.000,00	90%
Reserva de Contingência*	500.000,00	500.000,00	-	N/A
Total	41.396.000,00	50.339.196,11	29.934.211,72	59%

Fonte: Balanço Orçamentário

*Valores que poderão ser utilizados para passivos contingentes, eventos fiscais imprevistos e outros riscos.

Quadro – Despesas liquidadas dos últimos exercícios.

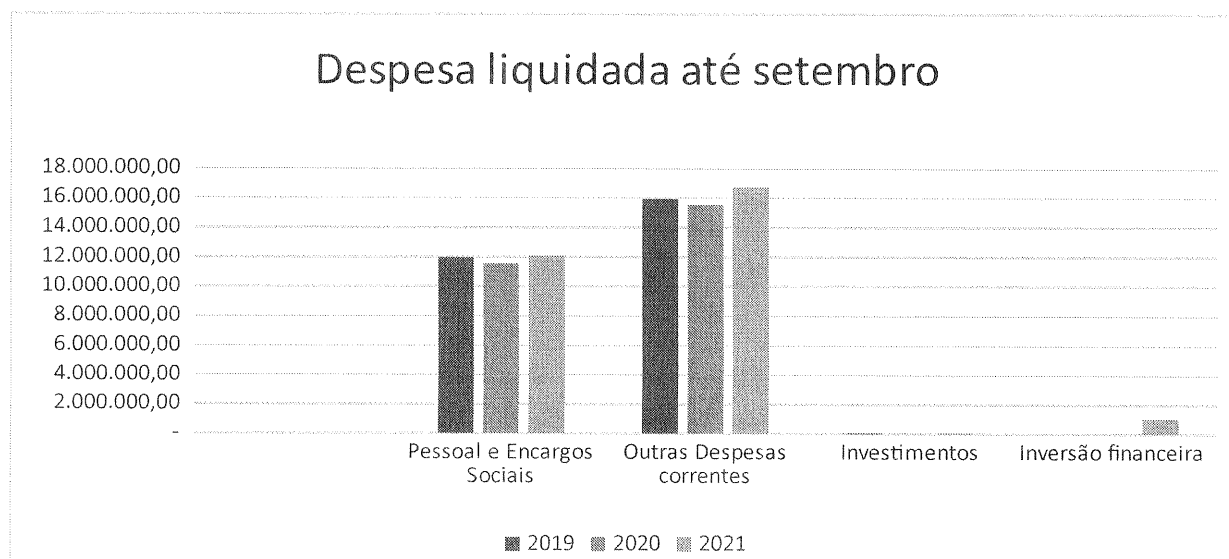
Assim como apresentado para as receitas orçamentárias, a tabela e o gráfico a seguir compara a despesa liquidada até o terceiro trimestre do exercício atual e dos dois exercícios anteriores.

Valores em R\$

	2019	2020	2021
Pessoal e Encargos Sociais	11.979.328,20	11.572.160,10	12.102.142,23
Juros e Encargos da dívida	-	-	-
Outras Despesas correntes	15.939.855,38	15.537.516,85	16.745.563,09
Investimentos	58.708,54	11.665,92	56.506,40
Inversão financeira	-	-	1.030.000,00
Reserva de Contingência	-	-	-
Total	27.977.892,12	27.121.342,87	29.934.211,72

Fonte: Balanços Orçamentários

Gráfico – Comportamento das despesas nos últimos exercícios



Fonte: Balanços Orçamentários

Quadro de desembolso das principais despesas até o encerramento do trimestre – Analítico

Rubricas	Autorizado	Realizado	Percentual	Diferença (%)
Pessoal e Encargos	18.570.813,26	12.102.142,23	65%	35%
Despesas UAIS	60.000,00	27.829,46	46%	54%
Diárias	850.000,00	287.838,61	34%	66%
Material de Consumo	846.180,00	186.668,39	22%	78%
Premiações culturais, artísticas, científicas	121.500,00	17.534,46	14%	86%
Material distribuição gratuita	75.812,78	1.406,32	2%	98%
Passagens e Locomoção	203.900,00	80.727,78	40%	60%
Estagiários	550.000,00	357.734,21	65%	35%
Serviços Gerais de limpeza e higienização	338.000,00	172.519,66	51%	49%
Outros Serviços Terceirizados	2.098.000,00	903.973,25	43%	57%
Energia Elétrica	198.797,64	102.005,21	51%	49%
Correspondência e Cobrança	728.000,00	256.946,00	35%	65%
Divulgações diversas	134.302,36	17.200,00	13%	87%
Serviços de Transporte	15.387,64	409,09	3%	97%
Locações de bens móveis	500.000,00	191.603,37	38%	62%
Locação de bens imóveis	200.000,00	81.454,04	41%	59%
Serv. Relacionados T.I	431.213,33	113.434,24	26%	74%
Manutenção de bens móveis	31.000,00	955,00	3%	97%
Manutenção de bens imóveis	14.000,00	250,00	2%	98%
Palestras, Cursos e Capacitações	81.570,00	13.900,00	17%	83%



Seguros em geral	7.000,00	6.941,94	99%	1%
Serviços médico-hospitalares	66.000,00	11.103,58	17%	83%
Telefonia	100.000,00	24.697,70	25%	75%
Serviços bancários	1.500.000,00	947.022,50	63%	37%
Condomínio	530.000,00	327.498,84	62%	38%
Confecção de jornais e impressos	10.000,00	2.466,90	25%	75%
Serviços de internet	390.000,00	120.383,71	31%	69%
Outros Serviços e encargos	405.909,98	50.028,17	12%	88%
Cota parte	11.605.200,00	9.340.925,86	80%	20%
Auxílio alimentação	1.326.409,12	868.352,98	65%	35%
Auxílio Transporte	27.733,34	9.379,00	34%	66%
Auxílio Representação	3.000.000,00	1.481.490,00	49%	51%
Jetons	118.000,00	72.600,00	62%	38%
Taxas e emolumentos -Custas	163.402,78	93.093,97	57%	43%
Impostos, taxas, multas e pedá-gios	41.000,00	40.218,31	98%	2%
Indenizações, restituições e reembolsos	128.000,00	70.804,38	55%	45%
Sentenças Judiciais	28.983,62	28.862,29	100%	0%
Bens de Informática	655.834,00	49.906,40	8%	92%

Fonte: Comparativo Despesa – Siscont.Net

Através da tabela acima pode-se verificar que durante os primeiros nove meses o Coren-MG desembolsou, em sua maioria, com despesas de pessoal e outras despesas correntes.

1.3. Demonstrações contábeis

i - Balanço Patrimonial

O Balanço Patrimonial evidencia qualitativa e quantitativamente a situação patrimonial da entidade. Segundo o MPCASP (8ª ed., p.20) “devem ser atendidos os princípios e as normas contábeis voltadas para o reconhecimento, mensuração e evidenciação dos ativos e passivos, e de suas variações patrimoniais”. Ainda devem ser evidenciados atos potenciais que possuem natureza de informação e controle.



Ativo Circulante

ATIVO CIRCULANTE	R\$ 61.217.814,58
Caixa e Equivalentes de Caixa	R\$ 49.044.199,05
Créditos a curto prazo	R\$ 11.108.593,81
Demais créditos e valores de curto prazo	R\$ 527.731,95
Estoques	R\$ 308.425,90
Variações diminutivas pagas antecipadamente	R\$ 228.863,87

Fonte: Relatório contábil encaminhado

No trimestre apresentado o ativo circulante é composto no percentual de 81% por caixas e equivalentes de caixa. Dos recursos disponíveis, o Coren-MG apresentou a seguinte diversificação em seus caixas e equivalentes de caixa:

- i. Aplicação em Poupança – Caixa Econômica Federal e Banco do Brasil
- ii. Aplicações em CDB;
- iii. Aplicações em renda fixa Fundo Diferenciado CP – Setor Público

Por sua vez, o ativo não circulante é composto da seguinte maneira:

Ativo não circulante

ATIVO NÃO CIRCULANTE	R\$ 73.611.551,67
Créditos a longo prazo	R\$ 58.621.673,72
Demais créditos a longo prazo	R\$ 4.750,00
Investimentos e aplicações a longo prazo	R\$ 3.028,72
Imobilizado	R\$ 14.974.511,99
Intangível (softwares)	R\$ 7.587,24

Fonte: Siscont.Net

O ativo não circulante é composto, dentre outros, pelos valores registrados como dívida ativa, reduzidos pela conta de ajustes de perdas.

Relativamente ao passivo os mesmos devem corresponder a valores exigíveis da entidade e ser dispostos em ordem decrescente de grau de exigibilidade. No Caso do Coren-



MG atualmente o Passivo Total corresponde ao Passivo Circulante, pois não existem exigibilidades com datas posteriores ao final de 12 meses da apresentação da demonstração contábil. Vejamos:

Passivo

PASSIVO CIRCULANTE TOTAL	R\$ 2.766.730,76
Obrigações trabalhistas, previdenciárias a curto prazo	R\$ 31.145,34
Fornecedores e contas a pagar a curto prazo	R\$ 181.681,31
Obrigações fiscais a curto prazo	R\$ 111.869,23
Demais obrigações a curto prazo	R\$ 2.442.034,88

Fonte: Siscont.Net

Não foi constatado os lançamentos de reconhecimento de 13º salário e férias que são essenciais para cumprimento ao princípio da competência, já que constituem deveres de pagamento. Não restou ainda evidenciados constituições de valores relacionados as provisões, dentre elas, para riscos trabalhistas, motivos pelos quais deixamos constar no Parecer.

Patrimônio Líquido

O patrimônio líquido é constituído por resultados acumulados e perfaz o montante de R\$ 132.062.935,49 (cento e trinta e dois milhões, sessenta e dois mil, novecentos e trinta e cinco reais e quarenta e nove centavos). Depreende-se, através da análise do Balanço Patrimonial situação superavitária da entidade.

ii - Demonstração das Variações Patrimoniais (DVP)

O resultado evidenciado pela DVP objetiva demonstrar as variações quantitativas aumentativas e diminutivas, independente de execução orçamentária. Segundo o MCASP (8ª ed. pág. 442), no setor público “o resultado patrimonial não é um indicador de desempenho, mas um medidor do quanto o serviço público ofertado promoveu alterações quantitativas dos elementos patrimoniais”. Desse modo, a DVP permite constatar a variação da composição do

patrimônio do órgão que possui como missão prestar serviços à sociedade. Desse modo, ao analisar o resultado apresentado temos o seguinte:

Variações Ativas	Variações Passivas	Superávit
R\$ 49.928.311,74	R\$ 29.937.171,90	R\$ 19.991.139,84

Fonte: Siscont.Net

Conforme a Lei 4.320 de 1964 a DVP “evidenciará as alterações verificadas no patrimônio, resultantes ou independentes da execução orçamentária, e indicará o resultado patrimonial do exercício”. Assim, em análise, pode-se constatar a existência dos itens obrigatórios à demonstração, que apresentou situação superavitária no período.

iii - Balanço Orçamentário (B.O)

A previsão legal de elaboração do Balanço Orçamentário através da Lei n. 4.320/1964 dispõe que sejam demonstradas as receitas e despesas previstas em confronto com as realizadas. Sua composição será:

- i – quadro principal;
- ii – Execução de Restos a pagar não processados;
- iii – Execução de Restos a pagar processados.

Durante os três primeiros trimestres as receitas realizadas totalizaram R\$ 38.783.789,29. Apresenta-se a seguir um quadro de detalhamento da receita, contendo os valores previstos e realizados no exercício, assim como o percentual de arrecadação até o encerramento do terceiro trimestre.

Quadro de Receitas Acumuladas exercício

RECEITAS ORÇAMENTÁRIAS	PREVISÃO ATUALIZADA	RECEITAS REALIZADAS	% DE REALIZAÇÃO
RECEITAS CORRENTE	R\$ 46.016.996,13	R\$ 38.783.789,29	84%
RECEITAS DE CONTRIBUIÇÕES	R\$ 41.602.874,55	R\$ 34.456.106,48	75%
CONTRIBUIÇÃO DAS CATEGORIAS PROFISSIONAIS OU ECONÔMICAS	R\$ 41.602.874,55	R\$ 34.456.106,48	75%
ANUIDADES - PESSOAS FÍSICAS	R\$ 40.925.959,62	R\$ 34.282.686,74	75%
ANUIDADES - PESSOAS JURÍDICAS	R\$ 676.914,93	R\$ 173.419,74	0%
RECEITAS PATRIMONIAIS	R\$ 994.785,95	R\$ 1.184.780,45	3%
RECEITAS DE VALORES MOBILIÁRIOS	R\$ 994.785,95	R\$ 1.184.780,45	3%
RECEITAS DE REMUNERAÇÃO DE DEPÓSITOS BANCÁRIOS	R\$ 700.943,26	R\$ 640.264,40	1%
RECEITAS DE APLICAÇÃO FINANCEIRAS	R\$ 293.842,69	R\$ 544.516,05	1%
RECEITAS DE SERVIÇOS	R\$ 3.318.673,35	R\$ 3.075.880,05	7%
SERVIÇOS ADMINISTRATIVOS	R\$ 3.318.673,35	R\$ 3.075.880,05	7%
TRANSFERÊNCIAS CORRENTES	R\$ 49.529,45	R\$ 49.529,45	0%
TRANSFERÊNCIAS INTRAGOVERNAMENTAIS	R\$ 49.529,45	R\$ 49.529,45	0%
TRANSFERÊNCIAS DO CONSELHO FEDERAL DE ENFERMAGEM - COFEN	R\$ 49.529,45	R\$ 49.529,45	0%
OUTRAS RECEITAS CORRENTES	R\$ 51.132,83	R\$ 17.492,86	0%
MULTAS ADMINISTRATIVAS, CONTRATUAIS E JUDICIAIS - CONSOLIDAÇÃO	R\$ 1.477,98	R\$ 1.032,81	0%
INDENIZAÇÕES, RESTITUIÇÕES E RESSARCIMENTO	R\$ 49.654,85	R\$ 16.460,05	0%
SUB-TOTAL DAS RECEITAS	R\$ 46.016.996,13	R\$ 38.783.789,29	84%

Fonte: Siscont.Net

Identificou-se, no encerramento do terceiro trimestre, um percentual geral de arrecadação de 84%. Assim, para cumprimento da previsão atualizada, ainda deverá ser arrecadado no mínimo R\$ 7.233.206,84.

Relativamente às despesas acumuladas ocorridas no exercício, temos o montante liquidado de R\$ 29.934.211,72 (vinte e nove milhões, novecentos e trinta e quatro mil, duzentos e onze reais e setenta e dois centavos), conforme detalhamento apresentado no item 1.2.

No período analisado temos uma execução total liquidada de 59% (cinquenta e nove centésimos).



Indicadores do Balanço orçamentário

a) Execução da Receita (ER)

ER= RE/RP

Onde:

RE = Receita Executada

RP = Receita Prevista

O quociente demonstra a execução acumulada da receita até o final do mês de setembro em relação à proposta para o exercício. Vejamos:

$$ER= 38.783.789,29/46.016.996,13=0,84$$

b) Execução da despesa (ED)

O índice indica o quanto da despesa autorizada foi executada (empenhada) no período analisado. O resultado menor do que 1 será considerado normal visto obedecer a legislação vigente.

ED= DE/DF

Onde: DE » Despesa executada

DF» Despesa fixada

$$ED= 41.707.296,93/50.339.196,11= 0,83$$

Depreende-se, através do resultado apresentado, que já houve empenhamento de aproximadamente 83% do total de despesas autorizada para o exercício.



c) Resultado Orçamentário (RO)

O resultado orçamentário tem por objetivo demonstrar os eventuais déficits ou superávits orçamentários no período. Sua fórmula básica é

$$RO = RE/DE$$

Onde: RE » Receita Realizada

DE » Despesa Empenhada

- $RO = 38.783.789,29 / 41.707.296,93 = 0,93$

O resultado desse índice demonstra que o Coren-MG apresentou situação orçamentária deficitária até o período, uma vez que as despesas empenhadas foram superiores às receitas realizadas.

Tal resultado é esperado para a data de emissão da demonstração contábil, uma vez que já foram realizados empenhos globais e estimativos para atender despesas de todo o exercício, como folha de pagamento e transferência ao Cofen. Possivelmente, o balanço orçamentário a ser emitido depois de encerrado o exercício apresente um resultado superavitário, uma vez que já terá ocorrido todo o registro das receitas realizadas no ano.

iv - Balanço Financeiro (BF)

O Balanço Financeiro evidencia receitas e despesas orçamentárias, bem como os ingressos e dispêndios extraorçamentários. Ressalta-se que a variação positiva é um indicador de equilíbrio financeiro, não se confundindo com superávit ou déficit extraídos do Balanço Patrimonial (BP). Entretanto, a variação positiva ou negativa não significa boa gestão financeira, devendo as análises serem realizadas juntamente com o BP. Segundo o artigo 103 da Lei n. 4.320/1964 temos:

Art. 103. O Balanço Financeiro demonstrará a receita e a despesa orçamentárias bem como os recebimentos e os pagamentos de natureza extra-orçamentária, conjugados

com os saldos em espécie provenientes do exercício anterior, e os que se transferem para o exercício seguinte.

Parágrafo único. Os Restos a Pagar do exercício serão computados na receita extra-orçamentária para compensar sua inclusão na despesa orçamentária.

O resultado do Balanço Financeiro do Coren-MG apresentou total de R\$ 85.338.657,92 (oitenta e cinco milhões, trezentos e trinta e oito mil, seiscentos e cinquenta e sete reais e noventa e dois centavos), sendo o valor orçamentário relacionado às receitas e despesa coincidentes com o BO. A diferença apurada refere-se a valores extraorçamentários, saldos anteriores, caixa e equivalentes de caixa etc.

a) Financeiro real da execução orçamentária (FREO)

FREO = RO/DOP

Onde: RO » Receita Orçamentária (Realizada)

DOP » Despesa Orçamentária Paga

FREO = 38.783.789,29 / 29.575.704,72 = 1,31

Considerando os pagamentos realizados e o “regime de caixa”, o resultado apresentado de 1,31 é satisfatório, pois significa que existe R\$ 1,31 de receita arrecadada para cada R\$ 1,00 de despesa paga. Resumidamente o Coren-MG apresentou no período boa capacidade de cumprimento de obrigações financeiras.

b) Execução Orçamentária Corrente (EOC)

Apesar do termo “orçamentário”, o indicador demonstra a representatividade da despesa orçamentária paga em relação à receita orçamentária realizadas. O índice é dado pela equação:

EOC = RC/DC

Onde: RC= Receita Corrente Realizada

DC= Despesa Corrente Paga

EOC = R\$ 38.783.789,29 / R\$ 28.489.198,32 = 1,36

Pelo demonstrado, o Coren-MG, de acordo com o índice sugerido, apresentou no período um superávit corrente, pois a cada R\$ 1,00 pago existia R\$ 1,36 para cumprimento da obrigação.

c) Resultado da Execução Financeira (REF)

O índice demonstra o resultado financeiro no período em relação aos totais de ingressos e dispêndios independente de execução orçamentária, sendo eficiente para a análise da demonstração como um todo, exceto caixas e equivalentes de caixa e demais ativos. A equação é:

$$REF = RO + REO / DO + DEO$$

Onde: REO » Receita extraorçamentária

DEO » Despesa extraorçamentária

RO » Receita orçamentária realizada

DO » Despesa orçamentária Paga

$$REF = (R\$38.783.789,29 + R\$4.792.337,25) / (R\$29.575.704,72 + R\$6.646.368,54) = 1,2$$

O resultado apresentado 1,2 demonstra que o Coren-MG possuiu durante os nove primeiros meses no ano de 2021, capacidade de gerenciar os desembolsos financeiros com os recursos arrecadados no período.

2 – Despesas de pessoal

O quadro abaixo demonstra a evolução das despesas de pessoal no trimestre:

COREN/MG	Despesas de pessoal (Fase Liquidado)											Período: 01/10/2020 a 30/09/2021
	out/2020	nov/2020	dez/2020	jan/2021	fev/2021	mar/2021	abr/2021	mai/2021	jun/2021	jul/2021	ago/2021	
Total Despesas	2.659.040,01	613.694,82	3.056.642,20	223.709,37	1.480.761,98	2.440.924,24	422.378,65	1.334.799,01	1.522.286,37	2.868.886,04	348.517,71	1.459.876,86
Total Receitas Mensais	1.922.740,28	2.308.750,16	3.621.697,81	12.832.721,60	7.546.608,44	4.682.259,36	2.995.746,76	2.203.869,58	2.071.271,95	2.276.505,49	2.170.694,78	2.004.110,93
Total Receitas Acumuladas	42.076.085,01	42.733.477,25	43.271.067,30	42.927.656,67	45.133.756,93	45.534.127,96	45.644.142,12	45.805.163,67	45.992.175,36	46.173.754,58	46.462.173,34	46.636.977,54
Total Despesas Acumuladas	18.619.412,76	17.908.294,29	17.901.537,13	16.965.853,01	18.066.216,96	17.781.499,69	17.156.210,99	18.061.303,36	16.901.008,55	19.427.667,28	18.336.641,57	18.431.519,26
Comprometimento	44,25%	41,67%	41,37%	39,52%	40,63%	39,05%	37,59%	39,43%	36,75%	42,08%	39,47%	39,52%

Os valores apresentados na planilha acima foram retirados dos valores liquidados até setembro 2021. A Resolução n. 340/2008 em seu anexo II dispõe:

Art. 44 - O Sistema COFEN/COREN's observará, em relação à despesa total com pessoal, que não seja ultrapassado, anualmente, o limite de 50% estabelecido em lei complementar da União, nos termos do Art. 169 da Constituição da República Federativa do Brasil. (grifei)

§ 1º - Para os efeitos deste Regulamento, entende-se como despesa total com pessoal: o somatório dos gastos da Autarquia com os servidores e ocupantes de cargos comissionados, com quaisquer espécies remuneratórias, tais como vencimentos e vantagens, fixas e variáveis, subsídios, inclusive adicionais, gratificações, horas extras e vantagens pessoais de qualquer natureza, bem como encargos sociais e contribuições recolhidas pelo ente às entidades de previdência.

§ 2º A despesa total com pessoal será apurada somando-se a realizada no mês em referência com as dos onze imediatamente anteriores, adotando-se o regime de competência.

Conforme está demonstrado, o Coren-MG apresentou no período 39.52% de comprometimento com despesas de pessoal, enquadrando-se abaixo dos limites estipulados pela Resolução n. 340/2008.

Parecer sobre as contas do Coren-MG

De acordo com os princípios e normas aplicáveis, com base nas práticas contábeis e nas normas de auditoria e finanças, a Controladoria Geral apresenta seu parecer conclusivo sobre as contas do 3º trimestre de 2021.

Considerando o dever de elaboração adequada das demonstrações contábeis, conforme a legislação contábil vigente e conforme os controles internos existentes no âmbito do Coren-MG foram extraídos os relatórios encaminhados à Controladoria Geral para apreciação em 18/10/2021.

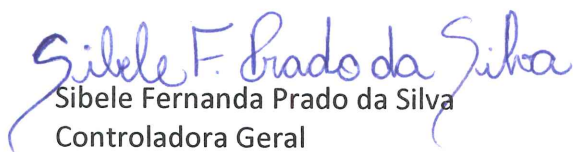
Considerando a avaliação relacionada a execução orçamentária e financeira, bem como aos limites para aplicação dos recursos orçamentários nas normas vigentes, aos repasses obrigatórios por Lei.

Conclui-se que as contas do Regional representam a posição orçamentária, financeira e patrimonial em 30 de setembro de 2021.

Salienta-se que o objeto de análise está sujeita no decorrer do exercício aos trabalhos da auditoria interna que poderá, a qualquer momento, indicar situações pontuais para melhoria de controles, ajustes e demais recomendações.

Belo Horizonte, 28 de outubro de 2021.

Unidade de Controladoria do Coren-MG


Sibeles Fernanda Prado da Silva
Controladora Geral

