

COREN/MG

Conselho Regional de Enfermagem de Minas Gerais

CNPJ: 21.699.889/0001-17

Período: 01/01/2021 a 31/12/2021

Balanco Patrimonial

ATIVO		PASSIVO	
Especificação	Exercicio Atual	Especificação	Exercicio Atual
ATIVO CIRCULANTE	46.638.890,78	PASSIVO CIRCULANTE	3.976.814,94
CAIXA E EQUIVALENTES DE CAIXA	45.793.884,56	OBRIGAÇÕES TRABALHISTAS, PREVIDENCIÁRIAS E ASSISTENCIAIS A PAGAR A CURTO PRAZO	1.274.079,74
CRÉDITOS A CURTO PRAZO	0,00	EMPRÉSTIMOS E FINANCIAMENTOS A CURTO PRAZO	0,00
DEMAIS CRÉDITOS E VALORES A CURTO PRAZO	529.078,90	FORNECEDORES E CONTAS A PAGAR A CURTO PRAZO	24.226,45D
ESTOQUES	310.022,02	OBRIGAÇÕES FISCAIS A CURTO PRAZO	258.717,26
VARIAÇÕES PATRIMONIAIS DIMINUTIVAS PAGAS ANTECIPADAMENTE	5.905,30	OBRIGAÇÕES DE REPARTIÇÃO A OUTROS ENTES	0,00
	0,00	PROVISÕES A CURTO PRAZO	0,00
	0,00	DEMAIS OBRIGAÇÕES A CURTO PRAZO	2.468.244,39
ATIVO NÃO CIRCULANTE	80.519.497,35	PASSIVO NÃO-CIRCULANTE	0,00
ATIVO REALIZAVEL A LONGO PRAZO	65.311.943,37	OBRIGAÇÕES TRABALHISTAS, PREVIDENCIÁRIAS E ASSISTENCIAIS A PAGAR A LONGO PRAZO	0,00
CRÉDITOS A LONGO PRAZO	65.304.164,65	EMPRÉSTIMOS E FINANCIAMENTOS A LONGO PRAZO	0,00
CRÉDITOS TRIBUTÁRIOS A RECEBER	13.072.576,63	FORNECEDORES E CONTAS A PAGAR A LONGO PRAZO	0,00
DÍVIDA ATIVA TRIBUTÁRIA	87.052.646,70	OBRIGAÇÕES FISCAIS A LONGO PRAZO	0,00
(-) AJUSTE DE PERDAS DE CRÉDITOS A LONGO PRAZO	34.821.058,68C	PROVISÕES A LONGO PRAZO	0,00
DEMAIS CRÉDITOS E VALORES A LONGO PRAZO	4.750,00	DEMAIS OBRIGAÇÕES A LONGO PRAZO	0,00
INVESTIMENTOS E APLICAÇÕES TEMPORÁRIAS A LONGO PRAZO	3.028,72	RESULTADO DIFERIDO	0,00
INVESTIMENTOS	0,00		
IMOBILIZADO	15.199.966,74		
BENS MOVEIS	4.911.075,42		
BENS IMÓVEIS	12.214.740,78		
(-) DEPRECIÇÃO, EXAUSTÃO E AMORTIZAÇÃO ACUMULADAS INTANGÍVEL	1.925.849,46C		
SOFTWARES	7.587,24		
DIFERIDO	7.587,24		
	0,00		
TOTAL DO PASSIVO			3.976.814,94

		PATRIMÔNIO LÍQUIDO	
		Especificação	Exercício Atual
		Patrimônio Social e Capital Social	0,00
		Ajuste de avaliação Patrimonial	0,00
		Demais Reservas	0,00
		Resultados Acumulados	123.181.573,19
		TOTAL DO PATRIMÔNIO LÍQUIDO	123.181.573,19
TOTAL	127.158.388,13	TOTAL	127.158.388,13
ATIVO FINANCEIRO	46.314.746,08	PASSIVO FINANCEIRO	5.424.606,85
ATIVO PERMANENTE	80.843.642,05	PASSIVO PERMANENTE	0,00
SALDO PATRIMONIAL			12173378128

		ESPECIFICAÇÃO		Exercício Atual	
		Saldo do Atos Potenciais Ativos	Saldo do Atos Potenciais Passivos	Exercício Atual	Exercício Anterior
		Execução de Garantias e Contragarantias Recebidas	Execução de Garantias e Contragarantias Concedidas	0,00	0,00
		Execução de Direitos Conveniados	Execução de Obrigações Conveniadas	0,00	0,00
		Execução de Direitos Contratuais	Execução de Obrigações Contratuais	0,00	19.359.466,81
		Execução de Outros Atos Potenciais do Ativo	Execução de Outros Atos Potenciais do Passivo	0,00	0,00
TOTAL	0,00	TOTAL	TOTAL	0,00	19.359.466,81
Quadro do Superávit/Déficit Financeiro		Exercício Atual		Exercício Anterior	
Superávit Financeiro		40.890.139,23		36.219.729,03	

Belo Horizonte-MG, 31 de dezembro de 2021

Enfº Bruno Souza Farias
Presidente Coren-MG

Sra. Adriana Aparecida da Silva Pinheiro
1ª Tesoureira Coren-MG

Karla Barbosa Frois
Assessora Especial da Unidade Contábil
CRC-MG 79.038-O

COREN/MG

Conselho Regional de Enfermagem de Minas Gerais

CNPJ: 21.699.889/0001-17

Período: 01/01/2021 a 31/12/2021

Balanco Financeiro

ESPECIFICAÇÃO	INGRESSOS		DISPÊNDIOS	
	Exercício Atual	Exercício Anterior	Exercício Atual	Exercício Anterior
Recelta Orgamentária	46.689.781,58	43.271.067,30	Despesa Orgamentária	43.584.253,78
RECEITA REALIZADA	46.689.781,58	43.271.067,30	CREDITO EMPENHADO A LIQUIDAR	1.330.520,42
RECEITAS CORRENTE	46.689.781,58	43.271.067,30	CREDITO EMPENHADO LIQUIDADO A PAGAR	1.360.278,75
RECEITAS DE CONTRIBUIÇÕES	40.799.983,26	38.679.875,41	CREDITO EMPENHADO LIQUIDADO PAGO	40.893.454,61
CONTRIBUIÇÃO DAS CATEGORIAS PROFISSIONAIS OU ECONOMICAS	40.799.983,26	38.679.875,41	DESPESA CORRENTE	39.581.493,46
ANUIDADES - PESSOAS FÍSICAS	40.622.624,53	38.624.188,23	PESSOAL E ENCARGOS SOCIAIS	17.560.310,38
ANUIDADES DO EXERCÍCIO - PF	27.130.976,47	26.527.556,84	OUTRAS DESPESAS CORRENTES	22.021.183,08
ANUIDADES DE EXERCÍCIOS ANTERIORES - PF	13.491.648,06	12.096.631,39	CREDITO EMPENHADO LIQUIDADO PAGO - DESPESA CAPITAL	1.311.961,15
ANUIDADES - PESSOAS JURÍDICAS	177.358,73	55.687,18	INVESTIMENTOS	281.961,15
ANUIDADES DO EXERCÍCIO - PJ	153.791,17	46.968,12	INVERSÕES FINANCEIRAS	1.030.000,00
ANUIDADES DE EXERCÍCIOS ANTERIORES - PJ	23.567,56	8.719,06		
RECEITAS PATRIMONIAIS	1.990.379,99	1.186.175,89		
RECEITAS DE VALORES MOBILIÁRIOS	1.990.234,55	1.186.175,89		
RECEITAS DE REMUNERAÇÃO DE DEPÓSITOS BANCÁRIOS	1.113.952,54	713.345,40		
RECEITAS DE APLICAÇÃO FINANCEIRAS	876.282,01	472.830,49		
Outras Receitas de Valores Mobiliários	747.783,58	358.945,15		
OUTRAS VARIAÇÕES PATRIMONIAIS AUMENTATIVAS - FINANCEIRAS	145,44			
RECEITAS DE SERVIÇOS	3.808.915,92	3.241.141,93		

Evite imprimir. Colabore com o meio ambiente.

INGRESSOS		DISPÊNDIOS			
ESPECIFICAÇÃO	Exercício Atual	Exercício Anterior	ESPECIFICAÇÃO	Exercício Atual	Exercício Anterior
SERVIÇOS ADMINISTRATIVOS	3.808.915,92	3.241.141,93			
TRANSFERÊNCIAS CORRENTES	38.199,45				
TRANSFERÊNCIAS INTRAGOVERNAMENTAIS	38.199,45				
TRANSFERÊNCIAS DO CONSELHO FEDERAL DE ENFERMAGEM - COFEN	38.199,45				
PLATEC - RESOLUÇÃO COFEN 343/2009	38.199,45				
Programa de Apoio aos Profissionais de Enfermagem	38.199,45				
OUTRAS RECEITAS CORRENTES	52.302,96	163.874,07			
MULTAS ADMINISTRATIVAS, CONTRATAIS E JUDICIAIS - CONSOLIDAÇÃO	1.239,85	2.892,87			
INDENIZAÇÕES, RESTITUIÇÕES E RESSARCIMENTO	51.063,11	160.981,20			
Transferências Financeiras Recebidas			Transferências Financeiras Concedidas		
Recebimentos Extraorçamentários	9.599.734,59	9.935.116,55	Pagamentos Extraorçamentários	8.673.836,06	7.884.122,71
Inscrição de Restos a Pagar Não Processados	1.330.520,42	2.386.529,51	Pagamentos de Restos a Pagar Não Processados	581.139,78	1.468.786,19
Inscrição de Restos a Pagar Processados	1.360.278,75	1.612.613,16	Pagamentos de Restos a Pagar Processados	1.564.233,27	341.941,51
Depósitos Restituíveis e Valores Vinculados	1.822.978,70	1.453.578,19	Depósitos Restituíveis e Valores Vinculados	1.828.760,86	1.729.345,33
Outros Recebimentos Extraorçamentários	5.085.956,72	4.482.395,69	Outros Pagamentos Extraorçamentários	4.699.702,15	4.344.049,68
Saldo em espécie do Exercício Anterior	41.762.531,38	36.857.570,74	Saldo em espécie para o Exercício Seguinte	45.793.957,71	41.762.531,38
Caixa e Equivalente de Caixa	41.702.600,92	36.843.259,71	Caixa e Equivalente de Caixa	45.793.884,56	41.702.600,92
Depósitos, Rest. Virs Vinculados	59.930,46	14.311,03	Depósitos, Rest. Virs Vinculados	73,15	59.930,46

Handwritten signature

Handwritten mark

Evite imprimir. Colabore com o meio ambiente.

COREN/MG

Período: 01/01/2021 a 31/12/2021

Total:


98.052.047,55


90.063.754,59


98.052.047,55

90.063.754,59

Belo Horizonte-MG, 31 de dezembro de 2021


Em^o Bruno Souza Farias
Presidente Coren-MG


Sra. Adriana Aparecida da Silva Pinheiro
1ª Tesoureira Coren-MG


Karla Barbosa Frois
Assessora Especial da Unidade Contábil
CRC-MG 79.038-O



COREN/MG

Conselho Regional de Enfermagem de Minas Gerais

CNPJ: 21.699.889/0001-17

Período: 01/01/2021 a 31/12/2021

Balanco Orçamentário

RECEITAS ORÇAMENTÁRIAS	PREVISÃO INICIAL	PREVISÃO ATUALIZADA	RECEITAS REALIZADAS	SALDO
RECEITAS CORRENTE	41.396.000,00	46.016.996,13	46.689.781,58	672.785,45
RECEITAS DE CONTRIBUIÇÕES	38.032.500,00	41.602.874,55	40.799.983,26	-802.891,29
CONTRIBUIÇÃO DAS CATEGORIAS PROFISSIONAIS OU ECONÔMICAS	38.032.500,00	41.602.874,55	40.799.983,26	-802.891,29
ANUIDADES - PESSOAS FÍSICAS	37.970.000,00	40.925.959,62	40.622.624,53	-303.335,09
ANUIDADES DO EXERCÍCIO - PF	26.000.000,00	29.415.305,46	27.130.976,47	-2.284.328,99
Enfermeiro	11.200.000,00	12.981.552,98	12.100.227,36	-881.325,62
Técnico	13.000.000,00	14.270.454,92	13.652.752,30	-617.701,62
Auxiliar	1.100.000,00	1.163.975,02	1.165.880,49	1.905,47
Multa e Juros s/Anuidades do Exercício - PF	700.000,00	999.322,54	212.115,32	-787.207,22
ANUIDADES DE EXERCÍCIOS ANTERIORES - PF	11.970.000,00	11.510.654,16	13.491.648,05	1.980.993,90
Anuidades de Exercícios Anteriores - PF - Principal	4.000.000,00	5.454.863,82	6.417.969,94	963.106,12
Multa e Juros s/Anuidades de Exercícios Anteriores - PF - Principal	70.000,00	90.000,00	1.444.779,66	1.354.779,66
Divida Ativa - Pessoa Fisica - Principal	5.900.000,00	4.136.899,17	3.584.372,13	-552.527,04
Multa e Juros s/Divida Ativa - Pessoa Fisica - Principal	2.000.000,00	1.828.891,17	2.044.526,33	215.635,16
ANUIDADES - PESSOAS JURÍDICAS	62.500,00	676.914,93	177.358,73	-499.556,20
ANUIDADES DO EXERCÍCIO - PJ	52.000,00	671.076,35	153.791,17	-517.285,18
Anuidades do Exercício - PJ	50.000,00	44.109,95	59.668,47	15.558,52
Multa e Juros s/ Anuidades do Exercício - PJ	2.000,00	626.966,40	94.122,70	-532.843,70
ANUIDADES DE EXERCÍCIOS ANTERIORES - PJ	10.500,00	5.838,58	23.567,56	17.728,98

Evite imprimir. Colabore com o meio ambiente.

Handwritten signature and initials

	PREVISÃO		RECEITAS		SALDO
	INICIAL	ATUALIZADA	REALIZADAS		
RECETAS ORÇAMENTÁRIAS					
Anuidades de Exercícios Anteriores - PJ	10.000,00	5.710,93	4.380,01	-1.330,92	
Multas e Juros s/ Anuidades de Exercícios Anteriores - PJ	500,00	127,65	19.187,55	19.059,90	
RECETAS PATRIMONIAIS	920.000,00	994.785,95	1.990.379,99	995.594,04	
RECETAS DE VALORES MOBILIÁRIOS	920.000,00	994.785,95	1.990.234,55	995.448,60	
RECETAS DE REMUNERAÇÃO DE DEPÓSITOS BANCÁRIOS	800.000,00	700.943,26	1.113.952,54	413.009,28	
Remuneração de Depósitos Bancários	800.000,00	700.943,26	1.113.952,54	413.009,28	
RECETAS DE APLICAÇÃO FINANCEIRAS	120.000,00	293.842,69	876.282,01	582.439,32	
Juros e Correção da Poupança	120.000,00	114.873,65	128.498,43	13.624,78	
Outras Receitas de Valores Mobiliários	0,00	178.969,04	747.783,58	568.814,54	
Rentabilidade de Fundo de Investimento	0,00	178.969,04	747.783,58	568.814,54	
DEMAIS RECETAS PATRIMONIAIS	0,00	0,00	145,44	145,44	
Outras Variações Patrimoniais	0,00	0,00	145,44	145,44	
RECETAS DE SERVIÇOS	2.420.000,00	3.318.673,35	3.808.915,92	490.242,57	
SERVIÇOS ADMINISTRATIVOS	2.420.000,00	3.318.673,35	3.808.915,92	490.242,57	
Taxa de Inscrição - Pessoas Físicas	1.300.000,00	1.984.699,42	2.295.007,04	310.307,62	
Expedição de Carteira	800.000,00	890.533,25	951.612,10	61.078,85	
Taxa de Inscrição - Pessoas Jurídicas	220.000,00	305.008,73	346.884,00	41.875,27	
Outros Serviços Administrativos	100.000,00	138.431,95	215.412,78	76.980,83	
TRANSFERÊNCIAS CORRENTES	0,00	49.529,45	38.199,45	-11.330,00	
TRANSFERÊNCIAS INTRAGOVERNAMENTAIS	0,00	49.529,45	38.199,45	-11.330,00	
TRANSFERÊNCIAS DO CONSELHO FEDERAL DE ENFERMAGEM -	0,00	49.529,45	38.199,45	-11.330,00	
COFEN	0,00	49.529,45	38.199,45	-11.330,00	
PLATEC - RESOLUÇÃO COFEN 343/2009	0,00	49.529,45	38.199,45	-11.330,00	
Programa de Apoio aos Profissionais de Enfermagem	0,00	49.529,45	38.199,45	-11.330,00	
Convênio Semana da Enfermagem	0,00	49.529,45	38.199,45	-11.330,00	
OUTRAS RECETAS CORRENTES	23.500,00	51.132,83	52.302,96	1.170,13	

Evite imprimir. Colabore com o meio ambiente.

[Handwritten signature]

[Handwritten mark]

RECEITAS ORÇAMENTÁRIAS	PREVISÃO		PREVISÃO		RECEITAS		SALDO
	INICIAL	ATUALIZADA	INICIAL	ATUALIZADA	REALIZADAS	REALIZADAS	
MULTAS ADMINISTRATIVAS, CONTRATAIS E JUDICIAIS - CONSOLIDAÇÃO			1.500,00	1.477,98	1.239,85	-238,13	
Multas Administrativas, Contratais e Judiciais			1.000,00	833,95	870,08	36,13	
Multas de Eleições			500,00	644,03	369,77	-274,26	
INDENIZAÇÕES, RESTITUIÇÕES E RESSARCIMENTO			22.000,00	49.654,85	51.063,11	1.408,26	
Indenizações e Restituições de Convênios			0,00	515,62	248,71	-266,91	
Outras Indenizações e Restituições			22.000,00	49.139,23	50.814,40	1.675,17	
RECURSOS ARRECADADOS EM EXERCÍCIOS ANTERIORES			0,00	0,00	0,00	0,00	
SUB-TOTAL DAS RECEITAS			41.396.000,00	46.016.996,13	46.689.781,58	672.785,45	
DÉFICIT			0,00	0,00	0,00	0,00	
TOTAL			41.396.000,00	46.016.996,13	46.689.781,58	672.785,45	
SALDO DE EXERCÍCIOS ANTERIORES			0,00	4.522.200,00	0,00	4.522.200,00	
SUPERAVIT FINANCEIRO DE EXERCÍCIO ANTERIOR			0,00	4.522.200,00	0,00	4.522.200,00	
DESPESAS ORÇAMENTÁRIAS	DOTAÇÃO INICIAL	DOTAÇÃO ATUALIZADA	DESPESAS EMPENHADAS	DESPESAS LIQUIDADAS	DESPESAS PAGAS	SALDO DOTAÇÃO	
CREDITO DISPONIVEL - DESPESA CORRENTE	40.476.300,00	45.829.795,45	42.005.583,01	40.941.772,21	39.581.493,46	3.824.212,44	
PESSOAL E ENCARGOS SOCIAIS	18.697.100,00	19.208.813,26	19.007.775,51	18.746.491,38	17.492.405,42	201.037,75	
APLICAÇÕES DIRETAS	18.697.100,00	19.208.813,26	19.007.775,51	18.746.491,38	17.492.405,42	201.037,75	
MILITAR							
OUTROS BENEFÍCIOS ASSISTENCIAIS DO SERVIDOR OU DO	512.300,00	635.223,80	576.387,69	562.824,75	552.359,13	58.836,11	
Auxílio Creche	118.000,00	136.923,80	130.634,07	130.634,07	120.168,85	6.289,73	
Auxílio Especialização	20.000,00	0,00	0,00	0,00	0,00	0,00	
Auxílio Saúde aos Servidores	374.300,00	498.300,00	445.753,62	432.190,68	432.190,28	52.546,38	
VENCIMENTOS E VANTAGENS FIXAS - PESSOAL CIVIL	12.135.100,00	13.753.024,42	13.620.013,76	13.620.013,76	12.523.215,29	133.010,66	
Vencimentos e Salários	8.832.000,00	10.033.999,66	10.032.327,31	10.032.327,31	9.109.084,42	1.672,35	
Gratificação Por Exercício de Cargos e Funções	650.800,00	658.236,94	652.937,38	652.937,38	591.073,93	5.299,56	
Gratificação por Tempo de Serviço	536.900,00	705.863,07	605.834,75	605.834,75	548.683,14	100.028,32	
Férias	942.600,00	1.110.243,88	1.095.726,48	1.095.726,48	1.052.938,53	14.517,40	

DESPESAS ORÇAMENTÁRIAS	DOTAÇÃO		DESPESAS		DESPESAS		SALDO
	INICIAL	ATUALIZADA	EMPENHADAS	LIQUIDADAS	PAGAS	DOTAÇÃO	
13. Salário	910.000,00	1.043.904,89	1.043.832,30	1.043.832,30	1.043.832,30	1.043.832,30	72,59
Férias - Abono Pecuniário	114.800,00	74.800,00	65.646,96	65.646,96	64.577,72	64.577,72	9.153,04
Outros Vencimentos e Vantagens Fixas - Pessoal Civil - RGPS	148.000,00	125.975,98	123.708,58	123.708,58	113.025,25	113.025,25	2.267,40
Outras Despesas de Pessoal	148.000,00	125.975,98	123.708,58	123.708,58	113.025,25	113.025,25	2.267,40
OBRIGAÇÕES PATRONAIS	4.130.100,00	4.364.982,18	4.357.533,09	4.109.811,90	3.967.365,63	3.967.365,63	7.449,09
Contribuições Previdenciárias - INSS	2.830.000,00	3.124.288,28	3.117.201,97	2.869.480,78	2.869.480,78	2.869.480,78	7.086,31
Contribuição para o PIS sobre Folha de Pagamento	160.000,00	141.645,56	141.388,96	141.388,96	130.237,80	130.237,80	256,60
FGTS	1.140.000,00	1.098.948,34	1.098.942,16	1.098.942,16	967.647,05	967.647,05	6,18
OUTRAS OBRIGAÇÕES PATRONAIS	100,00	100,00	0,00	0,00	0,00	0,00	100,00
OUTRAS DESPESAS VARIÁVEIS - PESSOAL CIVIL - RGPS	1.919.600,00	455.582,86	453.840,97	453.840,97	449.465,37	449.465,37	1.741,89
Gratificação / Salário - Substituições	10.000,00	100,00	0,00	0,00	0,00	0,00	100,00
Horas Extras	9.600,00	14.600,00	13.003,62	13.003,62	8.628,02	8.628,02	1.596,38
Programa de Alimentação ao Trabalhador	1.900.000,00	440.882,86	440.837,35	440.837,35	440.837,35	440.837,35	45,51
JUROS E ENCARGOS DA DÍVIDA	100,00	100,00	0,00	0,00	0,00	0,00	100,00
APLICAÇÕES DIRETAS	100,00	100,00	0,00	0,00	0,00	0,00	100,00
JUROS SOBRE A DÍVIDA POR CONTRATO	100,00	100,00	0,00	0,00	0,00	0,00	100,00
Outros Juros e Encargos de Mora	100,00	100,00	0,00	0,00	0,00	0,00	100,00
OUTRAS DESPESAS CORRENTES	21.779.100,00	26.620.882,19	22.997.807,50	22.195.280,83	22.089.088,04	22.089.088,04	3.623.074,69
TRANSFERÊNCIAS A ESTADOS E AO DISTRITO FEDERAL	60.000,00	60.000,00	59.929,05	47.184,86	37.393,75	37.393,75	70,95
Contribuições	60.000,00	60.000,00	59.929,05	47.184,86	37.393,75	37.393,75	70,95
Convênio com o Estado de Minas	60.000,00	60.000,00	59.929,05	47.184,86	37.393,75	37.393,75	70,95
APLICAÇÕES DIRETAS	21.719.100,00	26.560.882,19	22.937.878,45	22.148.095,97	22.051.694,29	22.051.694,29	3.623.003,74
DIÁRIAS	925.000,00	679.000,00	408.914,26	408.914,26	408.914,26	408.914,26	270.085,74
Diárias Pessoal Civil	700.000,00	464.000,00	223.577,94	223.577,94	223.577,94	223.577,94	240.422,06
Diárias - Colaboradores Eventuais	45.000,00	45.000,00	39.905,08	39.905,08	39.905,08	39.905,08	5.094,92
Diárias a Conselheiros	170.000,00	160.000,00	144.781,24	144.781,24	144.781,24	144.781,24	15.218,76

Evite imprimir. Colabore com o meio ambiente.

[Assinatura]

[Assinatura]

DESPESAS ORÇAMENTÁRIAS	DOTAÇÃO		DESPESAS EMPENHADAS	DESPESAS LIQUIDADAS		DESPESAS PAGAS	SALDO DOTAÇÃO
	INICIAL	ATUALIZADA					
Diárias Representantes Regionais	10.000,00	10.000,00	650,00	650,00	650,00	650,00	9.350,00
MATERIAL DE CONSUMO	294.600,00	853.180,00	303.173,43	275.125,30	275.088,80	275.088,80	550.006,57
Combustíveis e Lubrificantes Automotivos	100.000,00	100.000,00	76.019,94	65.242,30	65.242,30	65.242,30	23.980,06
Gêneros Alimentícios	30.000,00	29.700,00	24.389,26	18.909,08	18.909,08	18.872,58	5.310,74
Material de Expediente	30.000,00	82.880,00	78.599,26	75.834,00	75.834,00	75.834,00	4.280,74
Material de Copa e Cozinha	1.000,00	6.000,00	5.102,31	3.485,13	3.485,13	3.485,13	897,69
Material de Limpeza e Prod. de Higienização	1.000,00	3.000,00	2.596,50	2.215,68	2.215,68	2.215,68	403,50
Material p/ Manutenção de Bens Imóveis / instalações	3.000,00	13.000,00	10.501,10	10.501,10	10.501,10	10.501,10	2.498,90
Material p/ Manutenção de Bens Móveis	1.500,00	1.500,00	411,00	411,00	411,00	411,00	1.089,00
Material Elétrico e Eletrônico	4.000,00	3.000,00	2.714,21	2.714,21	2.714,21	2.714,21	285,79
Material para Audio, Video e Foto	100,00	100,00	0,00	0,00	0,00	0,00	100,00
Material para Comunicações	500,00	500,00	0,00	0,00	0,00	0,00	500,00
Material para Manutenção de Veículos	4.000,00	12.000,00	9.408,91	9.408,91	9.408,91	9.408,91	2.591,09
Ferramentas	100,00	100,00	0,00	0,00	0,00	0,00	100,00
Material Bibliográfico	3.000,00	3.000,00	743,80	743,80	743,80	743,80	2.256,20
Material de Telecomunicação	100,00	100,00	0,00	0,00	0,00	0,00	100,00
Material E Acessórios Para Máqs., Aparelhos E Instrumentos	100,00	4.100,00	85,00	85,00	85,00	85,00	4.015,00
Suprimentos De Informática	85.000,00	525.000,00	78.877,25	73.842,70	73.842,70	73.842,70	446.122,75
Material Gráficos E Impressos	10.000,00	9.000,00	0,00	0,00	0,00	0,00	9.000,00
Material, Peças E Acessórios Elétricos	2.000,00	2.000,00	0,00	0,00	0,00	0,00	2.000,00
Utensílios Diversos	1.000,00	1.000,00	0,00	0,00	0,00	0,00	1.000,00
Material De Consumo - Suprimento De Fundos	10.000,00	10.000,00	524,01	524,01	524,01	524,01	9.475,99
Material Para Filmagem E Fotografia	100,00	100,00	0,00	0,00	0,00	0,00	100,00
OUTROS MATERIAIS DE USO NÃO DURADOURO	8.100,00	47.100,00	13.200,88	11.208,38	11.208,38	11.208,38	33.899,12
Carteiras de Identificação Profissional	100,00	3.100,00	1.992,50	0,00	0,00	0,00	1.107,50
Material de Conservação e Restauração - Biblioteca	1.000,00	1.000,00	0,00	0,00	0,00	0,00	1.000,00

Evite imprimir. Colabore com o meio ambiente.

DESPESAS ORÇAMENTÁRIAS	DOTAÇÃO		DESPESAS		DESPESAS		SALDO
	INICIAL	ATUALIZADA	EMPENHADAS	LIQUIDADAS	PAGAS	- DOTAÇÃO	
Outros Materiais De Consumo	7.000,00	43.000,00	11.208,38	11.208,38	11.208,38	11.208,38	31.791,62
PREMIações CULTURAIS, ARTÍSTICAS, CIENTÍFICAS, DESPORTIVAS E OUTRAS	5.100,00	321.500,00	152.292,76	40.984,46	40.984,46	40.984,46	169.207,24
Aquisição de Prêmios, Condecorações, Medalhas, Troféus e Outras Premiações	5.000,00	321.400,00	152.292,76	40.984,46	40.984,46	40.984,46	169.107,24
Outras Premiações	100,00	100,00	0,00	0,00	0,00	0,00	100,00
MATERIAL, BEM OU SERVIÇO PARA DISTRIBUIÇÃO GRATUITA	70.300,00	5.812,78	1.406,32	1.406,32	1.406,32	1.406,32	4.406,46
Mercadorias Doadas	100,00	100,00	0,00	0,00	0,00	0,00	100,00
Material para Cerimonial	100,00	2.812,78	1.406,32	1.406,32	1.406,32	1.406,32	1.406,46
Material para Divulgação	70.000,00	2.800,00	0,00	0,00	0,00	0,00	2.800,00
Outros Materiais de Distribuição Gratuita	100,00	100,00	0,00	0,00	0,00	0,00	100,00
PASSAGENS E DESPESAS COM LOCOMOÇÃO	258.100,00	203.900,00	184.690,38	167.508,56	167.508,56	167.508,56	19.209,62
Passagens Aéreas	194.100,00	162.900,00	159.935,75	149.964,37	149.964,37	149.964,37	2.964,25
Passagens Rodoviárias	50.000,00	27.000,00	22.403,15	15.223,78	15.223,78	15.223,78	4.596,85
Passagens Ferroviárias	1.000,00	1.000,00	274,22	274,22	274,22	274,22	725,78
Pedágios	5.000,00	5.000,00	2.075,66	2.045,66	2.045,66	2.045,66	2.924,34
Dentais, Despesas com Locomoção	8.000,00	8.000,00	1,60	0,53	0,53	0,53	7.998,40
Passagens Diversas	8.000,00	8.000,00	1,60	0,53	0,53	0,53	7.998,40
OUTROS SERVIÇOS DE TERCEIROS - PESSOA FÍSICA	557.000,00	557.400,00	531.920,77	526.860,77	491.147,43	491.147,43	25.479,23
Estagiários	550.000,00	550.000,00	525.240,77	525.240,77	489.527,43	489.527,43	24.759,23
Outros Serviços Prestados por Pessoa Física	7.000,00	7.400,00	6.680,00	1.620,00	1.620,00	1.620,00	720,00
Remuneração De Serviços Pessoais - PF	5.000,00	6.600,00	6.400,00	1.400,00	1.400,00	1.400,00	200,00
INSS Sobre Serviços Pessoais - Patronal	2.000,00	800,00	280,00	220,00	220,00	220,00	520,00
OUTROS SERVIÇOS DE TERCEIROS - PESSOA JURÍDICA	6.470.200,00	7.788.380,95	5.983.739,03	5.477.456,80	5.463.237,41	5.463.237,41	1.804.641,92
SERVIÇOS TERCEIRIZADOS - PESSOAS JURÍDICAS	1.392.000,00	2.145.000,00	1.910.989,47	1.644.053,33	1.644.031,86	1.644.031,86	234.010,53
Serviço De Segurança	2.000,00	2.000,00	1.783,03	1.639,00	1.639,00	1.639,00	216,97
Serviços Gerais De Limpeza E Higienização	290.000,00	338.000,00	314.105,35	259.215,56	259.194,09	259.194,09	23.894,65

Evite imprimir. Colabore com o meio ambiente.

DESPESAS ORÇAMENTÁRIAS	DOTAÇÃO INICIAL	DOTAÇÃO ATUALIZADA	DESPESAS EMPENHADAS	DESPESAS LIQUIDADAS	DESPESAS PAGAS	SALDO DOTAÇÃO
Outros Serviços Terceirizados	1.100.000,00	1.805.000,00	1.595.101,09	1.383.198,77	1.383.198,77	209.898,91
DEMAIS SERVIÇOS - PESSOAS JURÍDICAS	5.078.200,00	5.643.380,95	4.072.749,56	3.833.403,47	3.819.205,55	1.570.631,39
Serviços de Água e Esgoto, Energia Elétrica, Gás e Outros.	210.100,00	198.897,64	190.824,82	159.572,43	159.185,84	8.072,82
Água e Esgoto	100,00	100,00	0,00	0,00	0,00	100,00
Energia Elétrica	210.000,00	198.797,64	190.824,82	159.572,43	159.185,84	7.972,82
Correspondência e Cobrança	900.000,00	1.021.000,00	986.023,23	919.455,81	919.455,81	34.976,77
PUBLICIDADE	100.200,00	134.502,36	30.868,62	28.187,84	28.187,84	103.633,74
Divulgações Diversas	100.000,00	-134.302,36	30.868,62	28.187,84	28.187,84	103.433,74
Propaganda e Publicidade	100,00	100,00	0,00	0,00	0,00	100,00
Publicações Técnicas	100,00	100,00	0,00	0,00	0,00	100,00
Assinaturas de Periódicos e Anuidades	500,00	500,00	0,00	0,00	0,00	500,00
Serviços de Cópia e Reprodução de Documentos	100,00	100,00	0,00	0,00	0,00	100,00
Serviços de Áudio, Vídeo e Foto	1.200,00	1.200,00	0,00	0,00	0,00	1.200,00
SERVIÇOS DE TRANSPORTE	22.000,00	15.387,64	836,57	836,57	836,57	14.551,07
Transporte em Geral	15.000,00	8.387,64	836,57	836,57	836,57	7.551,07
Fretes e mudanças	7.000,00	7.000,00	0,00	0,00	0,00	7.000,00
LOCAÇÕES	600.000,00	700.000,00	425.642,81	397.196,59	396.762,99	274.357,19
Locação de Bens Imóveis	200.000,00	200.000,00	132.650,31	131.211,31	130.777,71	67.349,69
Locação de Bens Móveis	400.000,00	500.000,00	292.992,50	265.985,28	265.985,28	207.007,50
Serviços de Alimentação	100.000,00	27.000,00	18.102,00	18.102,00	18.102,00	8.898,00
Serviços Relacionados a Tecnologia da Informação	220.000,00	431.213,33	218.670,93	189.310,45	187.010,52	212.542,40
Manutenção e Conservação de Bens Móveis e Imóveis/Instalações	21.000,00	45.000,00	5.392,50	5.392,50	5.392,50	39.607,50
Manutenção e Conservação de Bens Imóveis	6.000,00	31.000,00	4.862,50	4.862,50	4.862,50	26.137,50
SERVIÇOS DE APOIO DO ENSINO	15.000,00	14.000,00	530,00	530,00	530,00	13.470,00
	31.200,00	82.770,00	18.370,00	18.370,00	18.370,00	64.400,00

DESPESAS ORÇAMENTÁRIAS	DOTAÇÃO		DESPESAS EMPENHADAS	DESPESAS PAGAS		SALDO DOTAÇÃO
	INICIAL	ATUALIZADA		LIQUIDADAS	PAGAS	
Palestras, Cursos e Capacitação	30.000,00	81.570,00	18.370,00	18.370,00	18.370,00	63.200,00
Participação de Conselheiros/Colaboradores em Palestras, Congressos, Seminários e Afins	1.200,00	1.200,00	0,00	0,00	0,00	1.200,00
Seguros em Geral	13.000,00	7.000,00	6.941,94	6.941,94	6.941,94	58,06
Seguro de Bens Imóveis	10.000,00	5.700,00	5.691,93	5.691,93	5.691,93	8,07
Seguro de Bens Móveis	3.000,00	1.300,00	1.250,01	1.250,01	1.250,01	49,99
Serviços Técnicos Profissionais	2.000,00	2.000,00	0,00	0,00	0,00	2.000,00
Serviços Médico-Hospitalar, Odontol. e Laboratoriais	66.000,00	66.000,00	64.762,77	46.694,58	46.694,58	1.237,23
Perícia	100,00	100,00	0,00	0,00	0,00	100,00
Telefonia Móvel e Fixa	90.000,00	100.000,00	59.663,02	41.168,15	39.268,45	40.336,98
Serviços Bancários	1.500.000,00	1.501.000,00	1.239.331,08	1.239.331,08	1.239.331,08	261.668,92
Taxa de Condomínio	530.000,00	530.000,00	464.956,53	463.476,00	462.894,52	65.043,47
Congresso Brasileiro dos Conselhos de Enfermagem - CBCENF	100,00	100,00	0,00	0,00	0,00	100,00
Congressos, Convenções, Conferências, Seminários, Simpósios e Reuniões	100,00	100,00	0,00	0,00	0,00	100,00
Festividades e Homenagens	100,00	100,00	0,00	0,00	0,00	100,00
Auditoria Externa	5.000,00	5.000,00	0,00	0,00	0,00	5.000,00
Honorários Advocaticos - Ônus de Sucumbência	2.000,00	1.000,00	0,00	0,00	0,00	1.000,00
Seleção e Treinamento	5.000,00	5.000,00	0,00	0,00	0,00	5.000,00
Confecção De Jornais, Revistas, Boletins E Demais Impressos	40.000,00	10.000,00	7.543,00	7.082,00	7.082,00	2.457,00
Demais Serviços Profissionais	2.000,00	2.000,00	0,00	0,00	0,00	2.000,00
Encadernações	5.000,00	5.000,00	4.275,00	4.225,00	4.225,00	725,00
Jornal, Rádio e TV	100,00	100,00	0,00	0,00	0,00	100,00
Proficiência	100,00	100,00	0,00	0,00	0,00	100,00
Serviço de Coleta de Informações de Jornais e Revistas	1.000,00	1.000,00	0,00	0,00	0,00	1.000,00
Serviços de Contabilidade e Auditoria	100,00	100,00	0,00	0,00	0,00	100,00
Serviços de Engenharia e Projetos	5.000,00	5.000,00	0,00	0,00	0,00	5.000,00

Evite imprimir. Colabore com o meio ambiente.

Handwritten signature and initials

DESPESAS ORÇAMENTÁRIAS	DOTAÇÃO		DESPESAS EMPENHADAS	DESPESAS LIQUIDADAS		DESPESAS PAGAS		SALDO DOTAÇÃO
	INICIAL	ATUALIZADA						
Serviços de Internet	305.000,00	390.000,00	217.358,22	185.507,79	184.857,79	172.641,78		
Outros Serviços e Encargos	300.000,00	354.909,98	113.186,52	102.552,74	94.606,12	241.723,46		
Plano de Saúde - Pessoa Jurídica	100,00	100,00	0,00	0,00	0,00	100,00		
Outras Multas de Mora	100,00	100,00	0,00	0,00	0,00	100,00		
CONTRIBUIÇÕES	10.119.000,00	11.605.200,00	11.150.843,79	11.150.843,79	11.124.541,65	454.356,21		
TRANSFERÊNCIAS INTRAGOVERNAMENTAIS	10.119.000,00	11.605.200,00	11.150.843,79	11.150.843,79	11.124.541,65	454.356,21		
Transferência para o COFEN - Cota-Parte (1/4)	10.119.000,00	11.605.200,00	11.150.843,79	11.150.843,79	11.124.541,65	454.356,21		
AUXÍLIO ALIMENTAÇÃO	100,00	1.402.409,12	1.380.268,45	1.380.268,45	1.380.268,45	22.140,67		
Auxílio Alimentação / Refeição	100,00	1.402.409,12	1.380.268,45	1.380.268,45	1.380.268,45	22.140,67		
OBRIGAÇÕES TRIBUTÁRIAS E CONTRIBUTIVAS	600,00	40.900,00	28.769,20	27.769,20	27.769,20	12.130,80		
Taxas Diversas e Encargos	100,00	29.400,00	26.746,99	26.746,99	26.746,99	2.653,01		
Multas Administrativas Diversas	100,00	100,00	0,00	0,00	0,00	100,00		
Outros Juros e Encargos de Mora	100,00	10.100,00	1.022,21	1.022,21	1.022,21	9.077,79		
INSS - Contribuição Previdenciária: Serviços De Terceiros -	100,00	1.100,00	1.000,00	0,00	0,00	100,00		
INSS - Contribuição Previdenciária: Pagamento À Cooperativas	100,00	100,00	0,00	0,00	0,00	100,00		
Outras Obrigações Tribut. E Contribuições Não Especificadas	100,00	100,00	0,00	0,00	0,00	100,00		
AUXÍLIO TRANSPORTE	35.000,00	27.733,34	11.320,49	11.320,49	11.320,49	16.412,85		
Auxílio Transporte	35.000,00	27.733,34	11.320,49	11.320,49	11.320,49	16.412,85		
DEPÓSITOS COMPULSÓRIOS	200,00	200,00	0,00	0,00	0,00	200,00		
Depósitos Compulsórios	100,00	100,00	0,00	0,00	0,00	100,00		
Depósitos Judiciais	100,00	100,00	0,00	0,00	0,00	100,00		
SENTENÇAS JUDICIAIS	300,00	70.300,00	67.904,96	67.904,96	67.904,96	2.395,04		
Sentenças / Decisões Judiciais Não Trabalhistas - Trânsito em Julgado - e Encargos	100,00	100,00	0,00	0,00	0,00	100,00		
Juros Em Sentenças Judiciais	100,00	100,00	0,00	0,00	0,00	100,00		
Encargos Em Sentenças Judiciais	100,00	100,00	0,00	0,00	0,00	100,00		

[Handwritten signature]

DESPESAS ORÇAMENTÁRIAS	DOTAÇÃO INICIAL	DOTAÇÃO ATUALIZADA	DESPESAS EMPENHADAS	DESPESAS LIQUIDADAS	DESPESAS PAGAS	SALDO DOTAÇÃO
Sentenças Judiciais Trabalhistas	0,00	70.000,00	67.904,96	67.904,96	67.904,96	2.095,04
DESPESAS DE EXERCÍCIOS ANTERIORES	200,00	566,00	565,76	565,76	565,76	0,24
Dea - Diárias	100,00	300,00	299,76	299,76	299,76	0,24
Dea - Material De Consumo	100,00	266,00	266,00	266,00	266,00	0,00
INDENIZAÇÕES E RESTITUIÇÕES	2.983.400,00	3.004.400,00	2.732.068,85	2.611.166,85	2.591.036,54	272.331,15
DESPESAS COM REUNIÕES, REPRESENTAÇÕES, PLENÁRIO E DESLOCAMENTOS	2.733.100,00	2.640.100,00	2.406.730,00	2.313.375,00	2.297.230,45	233.370,00
Auxílio Representação	2.500.000,00	2.539.000,00	2.310.970,00	2.218.015,00	2.201.870,45	228.030,00
Jetons e Gratificações a Conselheiros	230.000,00	98.000,00	95.760,00	95.360,00	95.360,00	2.240,00
Transportes	3.000,00	3.000,00	0,00	0,00	0,00	3.000,00
Despesas com Fiscalizações	100,00	100,00	0,00	0,00	0,00	100,00
DEMAIS INDENIZAÇÕES E RESTITUIÇÕES	250.300,00	364.300,00	325.338,85	297.791,85	293.806,09	38.961,15
Processo Eleitoral	100,00	100,00	0,00	0,00	0,00	100,00
Taxas e Emolumentos - Custas Judiciais	134.286,40	163.402,78	129.276,71	129.276,71	127.123,11	34.126,07
Ressarcimento de Anuidades de Exercícios Anteriores	100,00	100,00	0,00	0,00	0,00	100,00
Ajuda De Custo	100,00	100,00	0,00	0,00	0,00	100,00
Demais Indenizações e Restituições	115.713,60	200.597,22	196.062,14	168.515,14	166.682,98	4.535,08
Congresso Brasileiro Dos Conselhos De Enfermagem - Cbcent	100,00	100,00	0,00	0,00	0,00	100,00
Congressos, Convenções, Conferências, Seminários E	100,00	100,00	0,00	0,00	0,00	100,00
Festiv., Recep., Hosped., Homenagens	100,00	100,00	0,00	0,00	0,00	100,00
Impostos, Taxas, Multas E Pedágios	15.000,00	43.000,00	40.757,15	40.757,15	40.757,15	2.242,85
Indenizações, Restituições E Reembolsos	100.000,00	128.000,00	126.442,70	98.895,70	97.063,54	1.557,30
Sentenças Judiciais	100,00	28.983,62	28.862,29	28.862,29	28.862,29	121,33
Outras Despesas De Custo	100,00	100,00	0,00	0,00	0,00	100,00
Ressarcimento De Custos-Utilização De Dependências	100,00	100,00	0,00	0,00	0,00	100,00
Verba Indenizatória De Conselheiros	100,00	100,00	0,00	0,00	0,00	100,00

Evite imprimir. Colabore com o meio ambiente.

JRUA

DESPESAS ORÇAMENTÁRIAS	DOTAÇÃO INICIAL	DOTAÇÃO ATUALIZADA	DESPESAS EMPENHADAS	DESPESAS LIQUIDADAS	DESPESAS PAGAS	SALDO DOTAÇÃO
Outras Indenizações E Restituições	13,60	13,60	0,00	0,00	0,00	13,60
CREDITO DISPONIVEL - DESPESA CAPITAL	419.700,00	4.209.400,66	1.578.670,77	1.311.961,15	1.311.961,15	2.630.729,89
INVESTIMENTOS	419.700,00	3.059.400,66	548.670,77	281.961,15	281.961,15	2.510.729,89
INVESTIMENTOS - APLICAÇÕES DIRETAS	419.700,00	3.059.400,66	548.670,77	281.961,15	281.961,15	2.510.729,89
OBRAS E INSTALAÇÕES	10.300,00	736.300,00	18.800,00	18.000,00	18.000,00	717.500,00
Estudos e Projetos	100,00	200.100,00	18.800,00	18.000,00	18.000,00	181.300,00
Obras em Andamento	100,00	500.100,00	0,00	0,00	0,00	500.100,00
Instalações	10.000,00	36.000,00	0,00	0,00	0,00	36.000,00
Outras Obras e Instalações	100,00	100,00	0,00	0,00	0,00	100,00
EQUIPAMENTOS E MATERIAL PERMANENTE	409.300,00	2.323.000,66	529.870,77	263.961,15	263.961,15	1.793.129,89
Equipamentos para Áudio, Vídeo e Foto (Aparelhos e	100,00	310.100,00	29.598,09	16.149,00	16.149,00	280.501,91
Equipamentos de Comunicação)	200.000,00	655.834,00	437.595,03	231.042,40	231.042,40	218.238,97
Bens de Informática	1.000,00	701.000,00	42.507,90	0,00	0,00	658.492,10
Máquinas e Equipamentos	3.000,00	270.266,66	16.769,75	16.769,75	16.769,75	253.496,91
Móveis e Utensílios	100,00	100,00	0,00	0,00	0,00	100,00
Veículos	100,00	100,00	0,00	0,00	0,00	100,00
Aparelhos de Copa e Cozinha	100,00	100,00	0,00	0,00	0,00	100,00
Softwares e Aquisição de Licenças	200.000,00	265.600,00	0,00	0,00	0,00	265.600,00
Outros Materiais Permanentes	5.000,00	120.000,00	3.400,00	0,00	0,00	116.600,00
Despesas de Exercícios Anteriores	100,00	100,00	0,00	0,00	0,00	100,00
Dea - Equipamentos e Materiais Permanentes	100,00	100,00	0,00	0,00	0,00	100,00
INVERSOES FINANCEIRAS	0,00	1.150.000,00	1.030.000,00	1.030.000,00	1.030.000,00	120.000,00
INVERSOES FINANCEIRAS - APLICAÇÕES DIRETAS	0,00	1.150.000,00	1.030.000,00	1.030.000,00	1.030.000,00	120.000,00
AQUISIÇÃO DE IMOVEIS	0,00	1.150.000,00	1.030.000,00	1.030.000,00	1.030.000,00	120.000,00
Salas	0,00	1.150.000,00	1.030.000,00	1.030.000,00	1.030.000,00	120.000,00
RESERVA DE CONTINGÊNCIA	500.000,00	500.000,00	0,00	0,00	0,00	500.000,00


Evite imprimir. Colabore com o meio ambiente.

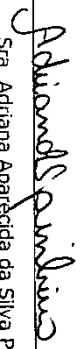
[Handwritten signature]


[Handwritten mark]

DESPESAS ORÇAMENTÁRIAS	DOTAÇÃO INICIAL	DOTAÇÃO ATUALIZADA	DESPESAS EMPENHADAS	DESPESAS LIQUIDADAS	DESPESAS PAGAS	SALDO DOTAÇÃO
RESERVA DE CONTINGÊNCIA	500.000,00	500.000,00	0,00	0,00	0,00	500.000,00
Reserva de Contingência	500.000,00	500.000,00	0,00	0,00	0,00	500.000,00
SUB-TOTAL DAS DESPESAS	41.396.000,00	50.539.196,11	43.584.253,78	42.253.733,36	40.893.454,61	6.954.942,33
SUPERÁVIT	0,00	0,00	3.105.527,80	0,00	0,00	3.105.527,80
TOTAL	41.396.000,00	50.539.196,11	46.689.781,58	42.253.733,36	40.893.454,61	3.849.414,53

Belo Horizonte-MG, 31 de dezembro de 2021


Enfo Bruno Souza Farias
Presidente Coren-MG


Sra. Adriana Aparecida da Silva Pinheiro
1ª Tesoureira Coren-MG


Karla Barbosa Frois
Assessora Especial da Unidade Contábil
CRC-MG 79.038-O

DEMONSTRATIVO DE EXECUÇÃO DOS RESTOS A PAGAR NÃO PROCESSADOS

RESTOS A PAGAR NÃO PROCESSADOS	INSCRITOS		LIQUIDADOS	PAGOS	CANCELADOS	SALDO
	EM EXERCÍCIOS ANTERIORES	EM 31 DE DEZEMBRO DO EXERCÍCIO ANTERIOR				
CREDITO DISPONIVEL - DESPESA CORRENTE	238.295,37	2.216.529,51	434.546,47	411.139,78	1.819.976,27	200.302,14
PESSOAL E ENCARGOS SOCIAIS	160.902,13	148.722,59	10.485,12	10.485,12	138.237,47	160.902,13
OUTRAS DESPESAS CORRENTES	77.393,24	2.067.806,92	424.061,35	400.654,66	1.681.738,80	39.400,01
CREDITO DISPONIVEL - DESPESA CAPITAL	0,00	170.000,00	170.000,00	170.000,00	0,00	0,00
INVESTIMENTOS	0,00	170.000,00	170.000,00	170.000,00	0,00	0,00
TOTAL:	238.295,37	2.386.529,51	604.546,47	581.139,78	1.819.976,27	200.302,14

DEMONSTRATIVO DE EXECUÇÃO DOS RESTOS A PAGAR PROCESSADOS E NÃO PROCESSADOS LIQUIDADOS

RESTOS A PAGAR PROCESSADOS E NÃO PROCESSADOS LIQUIDADOS	INSCRITOS		PAGOS	CANCELADOS	SALDO
	EM EXERCÍCIOS ANTERIORES	EM 31 DE DEZEMBRO DO EXERCÍCIO ANTERIOR			
CREDITO DISPONIVEL - DESPESA CORRENTE	0,00	1.612.613,16	1.564.233,27	48.379,29	0,60
PESSOAL E ENCARGOS SOCIAIS	0,00	1.250.989,58	1.250.989,58	0,00	0,00
OUTRAS DESPESAS CORRENTES	0,00	361.623,58	313.243,69	48.379,29	0,60
TOTAL:	0,00	1.612.613,16	1.564.233,27	48.379,29	0,60

COREN/MG

Conselho Regional de Enfermagem de Minas Gerais

CNPJ: 21.699.889/0001-17

Período: 01/01/2021 a 31/12/2021

Variações Patrimoniais

VARIACÕES PATRIMONIAIS QUANTITATIVAS

	Exercício Atual	Exercício Anterior	Exercício Atual	Exercício Anterior
VARIAÇÃO PATRIMONIAL AUMENTATIVA	58.675.399,94	53.034.765,30	47.565.622,40	50.950.848,42
CONTRIBUIÇÕES	41.459.838,46	35.856.790,02	20.216.389,20	18.243.541,87
CONTRIBUIÇÕES DE INTERESSE DAS CATEGORIAS PROFISSIONAIS	41.459.838,46	35.856.790,02	14.141.759,69	13.221.171,59
EXPLORAÇÃO E VENDA DE BENS, SERVIÇOS E DIREITOS	3.809.199,91	3.241.531,63	14.141.759,69	13.221.171,59
EXPLORAÇÃO DE BENS E DIREITOS E PRESTAÇÃO DE SERVIÇOS	3.809.199,91	3.241.531,63	4.120.215,82	4.481.819,61
VALOR BRUTO DE EXPLORAÇÃO DE BENS E DIREITOS E PRESTAÇÃO DE SERVIÇOS	3.809.199,91	3.241.531,63	3.021.273,66	3.321.886,48
VARIACÕES PATRIMONIAIS AUMENTATIVAS FINANCEIRAS	13.244.759,85	9.746.592,81	1.098.942,16	1.159.933,13
JUROS E ENCARGOS DE MORA	1.977.906,54	1.002.190,75	1.954.413,69	540.550,67
JUROS E ENCARGOS DE MORA SOBRE CRÉDITOS TRIBUTÁRIOS	1.977.906,54	1.002.190,75	1.954.413,69	540.550,67
REMUNERAÇÃO DE DEPOSITOS BANCÁRIOS E APLICAÇÕES FINANCEIRAS	1.983.319,69	1.186.175,89	7.661.767,18	11.565.453,73
REMUNERAÇÃO DE DEPOSITOS BANCÁRIOS	1.113.952,54	713.345,40	336.198,31	1.348.441,76
REMUNERAÇÃO DE APLICAÇÕES FINANCEIRAS	869.367,15	472.830,49	231.215,63	1.238.667,44
OUTRAS VARIACÕES PATRIMONIAIS AUMENTATIVAS - FINANCEIRAS	9.283.533,62	7.558.226,17	104.982,68	109.774,32
TRANSFERÊNCIAS E DELEGAÇÕES RECEBIDAS	38.448,16	117.231,38	6.981.226,02	6.207.005,34
TRANSFERÊNCIAS INTRAGOVERNAMENTAIS	38.199,45	0,00	409.214,02	319.706,86
TRANSFERÊNCIAS RECEBIDAS PARA A EXECUÇÃO ORÇAMENTÁRIA	38.199,45	0,00	622.301,97	730.899,38
OUTRAS TRANSFERÊNCIAS E DELEGAÇÕES RECEBIDAS	248,71	117.231,38	5.949.710,03	5.156.489,10
REVALIAÇÃO DE ATIVOS	23.343,59	3.008.854,60	344.342,85	4.010.006,63
REVALIAÇÃO DE IMOBILIZADO	0,00	2.957.954,19	344.342,85	4.010.006,63
GANHOS COM INCORPORAÇÃO DE ATIVOS	21.069,89	433,26	1.022,21	5.641.399,32
OUTROS GANHOS COM INCORPORAÇÃO DE ATIVOS	21.069,89	433,26	1.022,21	0,00
GANHOS COM DESINCORPORAÇÃO DE PASSIVOS	2.273,70	50.467,15	0,00	5.641.399,32
OUTRAS VARIACÕES PATRIMONIAIS AUMENTATIVAS	99.809,97	1.063.764,86	11.296.714,72	10.557.485,42
REVERSO DE PROVISÕES E AJUSTES DE PERDAS	0,00	998.058,43	11.296.714,72	10.537.485,42
REVERSO DE PROVISÕES	0,00	998.058,43	11.296.714,72	10.537.485,42
DIVERSAS VARIACÕES PATRIMONIAIS AUMENTATIVAS	99.809,97	65.705,43	5.740.427,21	2.319.990,73
MULTAS ADMINISTRATIVAS	1.239,85	2.779,78	4.064.540,64	0,00





	Exercício		Exercício	
	Atual	Anterior	Atual	Anterior
INDENIZAÇÕES E RESTITUIÇÕES	50.190,83	29.949,38	4.064.540,64	0,00
VARIAÇÕES PATRIMONIAIS AUMENTATIVAS DECORRENTES DE FATOS GERADORES DIVERSOS	48.379,29	32.977,27	1.675.886,57	2.319.990,73
			26.746,99	37.971,54
			26.746,99	37.971,54
			26.746,99	37.971,54
			2.622.554,89	2.605.005,81
			40.984,46	0,00
			40.984,46	0,00
			50.103,58	0,00
			50.103,58	0,00
			2.531.466,85	2.605.005,81
			2.531.466,85	2.605.005,81


Total das Variações Ativas : 58.675.399,94 53.034.765,30 Total das Variações Passivas : 47.565.622,40 50.950.848,42

Déficit do Exercício 11.109.777,54 Superávit do Exercício 2.083.916,88

Total Belo Horizonte-MG, 31 de dezembro de 2021


 Enfo Bruno Souza Farias
 Presidente Coren-MG


 Sra. Adriana Aparecida da Silva Pinheiro
 1ª Tesoureira Coren-MG


 Karla Barbosa Frois
 Assessora Especial da Unidade Contábil
 CRC-MG 79.038-O

Comparativo da Receita

Receita	Orcado	Arrec. Período	Arrec. Exerc.	Diferença
6.2.1.2 - RECEITA REALIZADA	46.016.996,13	46.689.781,58	46.689.781,58	-672.785,45
6.2.1.2.1 - RECEITAS CORRENTE	46.016.996,13	46.689.781,58	46.689.781,58	-672.785,45
6.2.1.2.1.02 - RECEITAS DE CONTRIBUIÇÕES	41.602.874,55	40.799.983,26	40.799.983,26	802.891,29
6.2.1.2.1.02.03 - CONTRIBUIÇÃO DAS CATEGORIAS PROFISSIONAIS OU ECONÔMICAS	41.602.874,55	40.799.983,26	40.799.983,26	802.891,29
6.2.1.2.1.02.03.01 - ANUIDADES - PESSOAS FÍSICAS	40.925.959,62	40.622.624,53	40.622.624,53	303.335,09
6.2.1.2.1.02.03.01.001 - ANUIDADES DO EXERCÍCIO - PF	29.415.305,46	27.130.976,47	27.130.976,47	2.284.328,99
6.2.1.2.1.02.03.01.001.001 - Enfermeiro	12.981.552,98	12.100.227,36	12.100.227,36	881.325,62
6.2.1.2.1.02.03.01.001.002 - Técnico	14.270.454,92	13.652.753,30	13.652.753,30	617.701,62
6.2.1.2.1.02.03.01.001.003 - Auxiliar	1.163.975,02	1.165.880,49	1.165.880,49	-1.905,47
6.2.1.2.1.02.03.01.001.004 - Obstetriz	0,00	0,00	0,00	0,00
6.2.1.2.1.02.03.01.001.009 - Multa e Juros s/Anuidades do Exercício - PF	999.322,54	212.115,32	212.115,32	787.207,22
6.2.1.2.1.02.03.01.002 - ANUIDADES DE EXERCÍCIOS ANTERIORES - PF	11.510.654,16	13.491.648,06	13.491.648,06	-1.980.993,90
6.2.1.2.1.02.03.01.002.001 - Anuidades de Exercícios Anteriores - PF - Principal	5.454.863,82	6.417.969,94	6.417.969,94	-963.106,12
6.2.1.2.1.02.03.01.002.002 - Multa e Juros s/Anuidades de Exercícios Anteriores - PF - Principal	90.000,00	1.444.779,66	1.444.779,66	-1.354.779,66
6.2.1.2.1.02.03.01.002.003 - Dívida Ativa - Pessoa Física - Principal	4.136.899,17	3.584.372,13	3.584.372,13	552.527,04
6.2.1.2.1.02.03.01.002.004 - Multa e Juros s/Dívida Ativa - Pessoa Física - Principal	1.828.891,17	2.044.526,33	2.044.526,33	-215.635,16
6.2.1.2.1.02.03.02 - ANUIDADES - PESSOAS JURÍDICAS	676.914,93	177.358,73	177.358,73	499.556,20
6.2.1.2.1.02.03.02.001 - ANUIDADES DO EXERCÍCIO - PJ	671.076,35	153.791,17	153.791,17	517.285,18
6.2.1.2.1.02.03.02.001.001 - Anuidades do Exercício - PJ	44.109,95	59.668,47	59.668,47	-15.558,52
6.2.1.2.1.02.03.02.001.002 - Multa e Juros s/ Anuidades do Exercício - PJ	626.966,40	94.122,70	94.122,70	532.843,70
6.2.1.2.1.02.03.02.002 - ANUIDADES DE EXERCÍCIOS ANTERIORES - PJ	5.838,58	23.567,56	23.567,56	-17.728,98
6.2.1.2.1.02.03.02.002.001 - Anuidades de Exercícios Anteriores - PJ	5.710,93	4.380,01	4.380,01	1.330,92
6.2.1.2.1.02.03.02.002.002 - Multa e Juros s/ Anuidades de Exercícios Anteriores - PJ	127,65	19.187,55	19.187,55	-19.059,90
6.2.1.2.1.02.03.02.002.003 - Dívida Ativa Pessoa Jurídica - Principal	0,00	0,00	0,00	0,00
6.2.1.2.1.02.03.02.002.004 - Multa e Juros s/ Dívida Ativa Pessoa Jurídica - Principal	0,00	0,00	0,00	0,00

Receita	Orçado	Arrec. Período	Arrec. Exerc.	Diferença
6.2.1.2.1.03 - RECEITAS PATRIMONIAIS	994.785,95	1.990.379,99	1.990.379,99	-995.594,04
6.2.1.2.1.03.01 - RECEITAS IMOBILIÁRIAS	0,00	0,00	0,00	0,00
6.2.1.2.1.03.01.01 - Aluguéis	0,00	0,00	0,00	0,00
6.2.1.2.1.03.01.02 - Arrendamentos	0,00	0,00	0,00	0,00
6.2.1.2.1.03.01.03 - Outras Receitas Imobiliárias	0,00	0,00	0,00	0,00
6.2.1.2.1.03.02 - RECEITAS DE VALORES MOBILIÁRIOS	994.785,95	1.990.234,55	1.990.234,55	-995.448,60
6.2.1.2.1.03.02.01 - RECEITAS DE REMUNERAÇÃO DE DEPÓSITOS BANCÁRIOS	700.943,26	1.113.952,54	1.113.952,54	-413.009,28
6.2.1.2.1.03.02.01.001 - Remuneração de Depósitos Bancários	700.943,26	1.113.952,54	1.113.952,54	-413.009,28
6.2.1.2.1.03.02.02 - RECEITAS DE APLICAÇÃO FINANCEIRAS	293.842,69	876.282,01	876.282,01	-582.439,32
6.2.1.2.1.03.02.02.001 - Aplicações Fundos de Curto Prazo/CDB	0,00	0,00	0,00	0,00
6.2.1.2.1.03.02.02.002 - Juros e Correção da Poupança	114.873,65	128.498,43	128.498,43	-13.624,78
6.2.1.2.1.03.02.02.099 - Outras Receitas de Valores Mobiliários	178.969,04	747.783,58	747.783,58	-568.814,54
6.2.1.2.1.03.02.02.099.001 - Juros De Títulos De Renda	0,00	0,00	0,00	0,00
6.2.1.2.1.03.02.02.099.002 - Rentabilidade de Fundo de Investimento	178.969,04	747.783,58	747.783,58	-568.814,54
6.2.1.2.1.03.09 - OUTRAS VARIÁÇÕES PATRIMONIAIS AUMENTATIVAS - FINANCEIRAS	0,00	145,44	145,44	-145,44
6.2.1.2.1.03.09.01 - Juros e Encargos Sobre Empréstimos Concedidos	0,00	0,00	0,00	0,00
6.2.1.2.1.03.09.02 - Juros e Encargos Sobre Financiamentos Internos Concedidos	0,00	0,00	0,00	0,00
6.2.1.2.1.03.09.03 - Variações Monetárias e Cambiais de Empréstimos Internos Concedidos	0,00	0,00	0,00	0,00
6.2.1.2.1.03.09.04 - Variações Monetárias e Cambiais de Financiamentos Internos Concedidos	0,00	0,00	0,00	0,00
6.2.1.2.1.03.09.05 - Descontos Financeiros Obtidos	0,00	0,00	0,00	0,00
6.2.1.2.1.03.09.99 - Outras Variações Patrimoniais	0,00	145,44	145,44	-145,44
6.2.1.2.1.06 - RECEITAS DE SERVIÇOS	3.318.673,35	3.808.915,92	3.808.915,92	-490.242,57
6.2.1.2.1.06.01 - SERVIÇOS ADMINISTRATIVOS	3.318.673,35	3.808.915,92	3.808.915,92	-490.242,57
6.2.1.2.1.06.01.01 - Taxa de Inscrição - Pessoas Físicas	1.984.699,42	2.295.007,04	2.295.007,04	-310.307,62
6.2.1.2.1.06.01.02 - Expedição de Carteira	890.533,25	951.612,10	951.612,10	-61.078,85
6.2.1.2.1.06.01.03 - Taxa de Inscrição - Pessoas Jurídicas	305.008,73	346.884,00	346.884,00	-41.875,27
6.2.1.2.1.06.01.04 - Taxa de Cancelamento - Pessoas Jurídicas	0,00	0,00	0,00	0,00
6.2.1.2.1.06.01.05 - Alteração de Responsabilidade Técnica - Pessoas Jurídicas	0,00	0,00	0,00	0,00
6.2.1.2.1.06.01.06 - Serviços de Fotocópias	0,00	0,00	0,00	0,00
6.2.1.2.1.06.01.07 - Inscrições em Concursos Públicos	0,00	0,00	0,00	0,00
6.2.1.2.1.06.01.08 - Inscrições Secundárias	0,00	0,00	0,00	0,00
6.2.1.2.1.06.01.09 - Transferência de Inscrição	0,00	0,00	0,00	0,00
6.2.1.2.1.06.01.10 - Suspensão Temporária e Cancelamento	0,00	0,00	0,00	0,00
6.2.1.2.1.06.01.11 - Reinscrição / Revalidação	0,00	0,00	0,00	0,00

Receita	Orcado	Arrec. Período	Arrec. Exerc.	Diferença
6.2.1.2.1.06.01.12 - Serv. de Comercialização de Editais, Livros, Periódicos e Publicidade	0,00	0,00	0,00	0,00
6.2.1.2.1.06.01.13 - Inscrições em Congressos e Seminários	0,00	0,00	0,00	0,00
6.2.1.2.1.06.01.14 - Inscrições CBCENF	0,00	0,00	0,00	0,00
6.2.1.2.1.06.01.15 - Outros Serviços Administrativos	138.431,95	215.412,78	215.412,78	-76.980,83
6.2.1.2.1.07 - TRANSFERÊNCIAS CORRENTES	49.529,45	38.199,45	38.199,45	11.330,00
6.2.1.2.1.07.01 - TRANSFERÊNCIAS INTRAGOVERNAMENTAIS	49.529,45	38.199,45	38.199,45	11.330,00
6.2.1.2.1.07.01.01 - TRANSFERÊNCIAS DO CONSELHO FEDERAL DE ENFERMAGEM - COFEN	49.529,45	38.199,45	38.199,45	11.330,00
6.2.1.2.1.07.01.01.001 - PLATEC - RESOLUÇÃO COFEN 343/2009	49.529,45	38.199,45	38.199,45	11.330,00
6.2.1.2.1.07.01.01.001.001 - Programa de Apoio e Fortalecimento Institucional	0,00	0,00	0,00	0,00
6.2.1.2.1.07.01.01.001.002 - Programa de Apoio aos Profissionais de Enfermagem	49.529,45	38.199,45	38.199,45	11.330,00
6.2.1.2.1.07.01.01.001.002.001 - Convênio Semana da Enfermagem	49.529,45	38.199,45	38.199,45	11.330,00
6.2.1.2.1.07.01.01.001.003 - Programa de Eventos Especiais	0,00	0,00	0,00	0,00
6.2.1.2.1.07.01.01.002 - OUTRAS TRANSFERÊNCIAS INTRAGOVERNAMENTAIS	0,00	0,00	0,00	0,00
6.2.1.2.1.07.01.01.002.001 - Fundo de Apoio Administrativo - FUNAD	0,00	0,00	0,00	0,00
6.2.1.2.1.07.01.02 - TRANSFERÊNCIAS DOS CONSELHOS REGIONAIS DE ENFERMAGEM - CORENS	0,00	0,00	0,00	0,00
6.2.1.2.1.07.04 - TRANSFERÊNCIAS DAS INSTITUIÇÕES PRIVADAS	0,00	0,00	0,00	0,00
6.2.1.2.1.07.04.01 - TRANSFERÊNCIAS DAS INSTITUIÇÕES PRIVADAS SEM FINS LUCRATIVOS	0,00	0,00	0,00	0,00
6.2.1.2.1.07.04.01.001 - Transferências das Instituições Privadas sem Fins Lucrativos	0,00	0,00	0,00	0,00
6.2.1.2.1.07.04.02 - TRANSFERÊNCIAS DAS INSTITUIÇÕES PRIVADAS COM FINS LUCRATIVOS	0,00	0,00	0,00	0,00
6.2.1.2.1.07.04.02.001 - Transferências das Instituições Privadas com Fins Lucrativos para Convênios	0,00	0,00	0,00	0,00
6.2.1.2.1.07.06 - TRANSFERÊNCIAS DO EXTERIOR	0,00	0,00	0,00	0,00
6.2.1.2.1.07.06.01 - Transferências do Exterior	0,00	0,00	0,00	0,00
6.2.1.2.1.07.07 - TRANSFERÊNCIAS DE PESSOAS FÍSICAS	0,00	0,00	0,00	0,00
6.2.1.2.1.07.07.01 - Transferências de Pessoas Físicas	0,00	0,00	0,00	0,00
6.2.1.2.1.07.08 - TRANSFERÊNCIAS DE DEPÓSITOS NÃO IDENTIFICADOS	0,00	0,00	0,00	0,00
6.2.1.2.1.07.08.01 - Transferências de Depósitos não Identificados	0,00	0,00	0,00	0,00
6.2.1.2.1.09 - OUTRAS RECEITAS CORRENTES	51.132,83	52.302,96	52.302,96	-1.170,13
6.2.1.2.1.09.01 - MULTAS ADMINISTRATIVAS, CONTRATUAIS E JUDICIAIS - CONSOLIDAÇÃO	1.477,98	1.239,85	1.239,85	238,13
6.2.1.2.1.09.01.01 - Multas Administrativas, Contratuais e Judiciais	833,95	870,08	870,08	-36,13
6.2.1.2.1.09.01.02 - Multas de Eleições	644,03	369,77	369,77	274,26
6.2.1.2.1.09.02 - INDENIZAÇÕES, RESTITUIÇÕES E RESSARCIMENTO	49.654,85	51.063,11	51.063,11	-1.408,26

Receita	Orçado	Arrec. Período	Arrec. Exerc.	Diferença
6.2.1.2.1.09.02.01 - Indenizações e Restituições de Convênios	515,62	248,71	248,71	266,91
6.2.1.2.1.09.02.02 - Indenizações por Danos Causados ao Patrimônio Público	0,00	0,00	0,00	0,00
6.2.1.2.1.09.02.03 - Reposição/Indenização De Servidores/Agentes Públicos	0,00	0,00	0,00	0,00
6.2.1.2.1.09.02.04 - Indenizações e Restituições de FUNAD	0,00	0,00	0,00	0,00
6.2.1.2.1.09.02.05 - Indenizações e Restituições de Diárias	0,00	0,00	0,00	0,00
6.2.1.2.1.09.02.06 - Indenizações e Restituições de Auxílios Representação	0,00	0,00	0,00	0,00
6.2.1.2.1.09.02.99 - Outras Indenizações e Restituições	49.139,23	50.814,40	50.814,40	-1.675,17
6.2.1.2.1.09.03 - BENS, DIREITOS E VALORES INCORPORADOS AO PATRIMÔNIO PÚBLICO	0,00	0,00	0,00	0,00
6.2.1.2.1.09.03.001 - Bens, Direitos e Valores Incorporados ao Patrimônio Público	0,00	0,00	0,00	0,00
6.2.1.2.1.09.09 - DEMAIS RECEITAS CORRENTES	0,00	0,00	0,00	0,00
6.2.1.2.1.09.09.01 - Outras Variações Monetárias	0,00	0,00	0,00	0,00
6.2.1.2.1.09.09.02 - Outras Variações Cambiais	0,00	0,00	0,00	0,00
6.2.1.2.1.09.09.03 - Receita de Ações Judiciais	0,00	0,00	0,00	0,00
6.2.1.2.1.09.09.99 - Outras Receitas Correntes	0,00	0,00	0,00	0,00
6.2.1.2.2 - RECEITAS DE CAPITAL	0,00	0,00	0,00	0,00
6.2.1.2.2.01 - OPERAÇÕES DE CRÉDITOS	0,00	0,00	0,00	0,00
6.2.1.2.2.01.01 - OPERAÇÕES DE CRÉDITOS INTERNAS	0,00	0,00	0,00	0,00
6.2.1.2.2.01.01.01 - Empréstimos Internos - Contratos - Bancos	0,00	0,00	0,00	0,00
6.2.1.2.2.01.01.02 - Empréstimos Internos - Contratos - COFEN	0,00	0,00	0,00	0,00
6.2.1.2.2.01.01.03 - Empréstimos Internos - Contratos - COREN	0,00	0,00	0,00	0,00
6.2.1.2.2.01.01.99 - Outras operações de Créditos	0,00	0,00	0,00	0,00
6.2.1.2.2.01.02 - OPERAÇÕES DE CRÉDITOS EXTERNAS	0,00	0,00	0,00	0,00
6.2.1.2.2.01.02.01 - OPERAÇÕES DE CRÉDITOS EXTERNAS - DIVERSAS	0,00	0,00	0,00	0,00
6.2.1.2.2.01.02.01.001 - Operações de Créditos - Externas	0,00	0,00	0,00	0,00
6.2.1.2.2.02 - ALIENAÇÃO DE BENS	0,00	0,00	0,00	0,00
6.2.1.2.2.02.01 - ALIENAÇÃO DE BENS MÓVEIS	0,00	0,00	0,00	0,00
6.2.1.2.2.02.01.01 - Alienação de Máquinas, Aparelhos, Equipamentos e Ferramentas	0,00	0,00	0,00	0,00
6.2.1.2.2.02.01.02 - Alienação de Bens de Informática	0,00	0,00	0,00	0,00
6.2.1.2.2.02.01.03 - Alienação de Móveis e Utensílios	0,00	0,00	0,00	0,00
6.2.1.2.2.02.01.04 - Alienação de Materiais Culturais, Educacionais e de Comunicação	0,00	0,00	0,00	0,00
6.2.1.2.2.02.01.05 - Alienação de Veículos	0,00	0,00	0,00	0,00
6.2.1.2.2.02.01.06 - Alienação de Bens Móveis em Andamento	0,00	0,00	0,00	0,00
6.2.1.2.2.02.01.07 - Alienação de Bens Móveis em Almoxarifado	0,00	0,00	0,00	0,00
6.2.1.2.2.02.01.99 - Alienação de Demais Bens Móveis	0,00	0,00	0,00	0,00

Receita	Orçado	Arrec. Período	Arrec. Exerc.	Diferença
6.2.1.2.2.02.02 - ALIENAÇÃO DE BENS IMÓVEIS	0,00	0,00	0,00	0,00
6.2.1.2.2.02.02.01 - Alienação de Imóveis Urbanos	0,00	0,00	0,00	0,00
6.2.1.2.2.02.02.99 - Alienação de Outros Bens Imóveis	0,00	0,00	0,00	0,00
6.2.1.2.2.02.03 - ALIENAÇÃO DE INTANGÍVEIS	0,00	0,00	0,00	0,00
6.2.1.2.2.02.03.01 - Alienação de Softwares	0,00	0,00	0,00	0,00
6.2.1.2.2.02.03.02 - Alienação de Direito de Uso de Imóveis	0,00	0,00	0,00	0,00
6.2.1.2.2.03 - AMORTIZAÇÕES DE EMPRÉSTIMOS CONCEDIDOS	0,00	0,00	0,00	0,00
6.2.1.2.2.03.01 - Amortizações de Empréstimos Concedidos	0,00	0,00	0,00	0,00
6.2.1.2.2.04 - TRANSFERÊNCIAS DE CAPITAL	0,00	0,00	0,00	0,00
6.2.1.2.2.04.01 - Intragovernamentais	0,00	0,00	0,00	0,00
6.2.1.2.2.04.04 - Instituições Privadas	0,00	0,00	0,00	0,00
6.2.1.2.2.04.05 - De Outras Instituições Públicas	0,00	0,00	0,00	0,00
6.2.1.2.2.04.06 - Do Exterior	0,00	0,00	0,00	0,00
6.2.1.2.2.04.07 - De Pessoas Físicas	0,00	0,00	0,00	0,00
6.2.1.2.2.09 - OUTRAS RECEITAS DE CAPITAL	0,00	0,00	0,00	0,00
6.2.1.2.2.09.09 - Demais Receitas de Capital	0,00	0,00	0,00	0,00

Total:


46.016.996,13

46.689.781,58


46.689.781,58

-672.785,45


Belo Horizonte-MG, 31 de dezembro de 2021



Enº Bruno Souza Farias
Presidente Coren-MG



Sra. Adriana Aparecida da Silva Pinheiro
1ª Tesoureira Coren-MG



Karla Barbosa Frois
Assessora Especial da Unidade Contábil
CRC-MG 79.038-O

Comparativo da Despesa Paga

Despesa	Orçado	Realiz. Período	Realiz. Exerc.	Diferença
6.2.2.1.1 - CREDITO DISPONÍVEL	50.539.196,11	40.893.454,61	40.893.454,61	9.645.741,50
6.2.2.1.1.01 - CREDITO DISPONÍVEL - DESPESA CORRENTE	45.829.795,45	39.581.493,46	39.581.493,46	6.248.301,99
6.2.2.1.1.01.31 - PESSOAL E ENCARGOS SOCIAIS	19.208.813,26	17.492.405,42	17.492.405,42	1.716.407,84
6.2.2.1.1.01.31.90 - APLICAÇÕES DIRETAS	19.208.813,26	17.492.405,42	17.492.405,42	1.716.407,84
6.2.2.1.1.01.31.90.001 - APOSENTADORIAS DO RPPS	0,00	0,00	0,00	0,00
6.2.2.1.1.01.31.90.001.001 - PROVENTOS - PESSOAL CIVIL	0,00	0,00	0,00	0,00
6.2.2.1.1.01.31.90.001.001.001 - Aposentadoria por Tempo de Contribuição	0,00	0,00	0,00	0,00
6.2.2.1.1.01.31.90.001.001.002 - Aposentadorias Compulsórias	0,00	0,00	0,00	0,00
6.2.2.1.1.01.31.90.001.001.003 - Aposentadoria por Invalidez	0,00	0,00	0,00	0,00
6.2.2.1.1.01.31.90.001.001.004 - Aposentadorias Especiais - Atividades de Risco	0,00	0,00	0,00	0,00
6.2.2.1.1.01.31.90.001.001.006 - Aposentadorias Especiais - Deficiência	0,00	0,00	0,00	0,00
6.2.2.1.1.01.31.90.001.001.009 - Outras Aposentadorias Especiais	0,00	0,00	0,00	0,00
6.2.2.1.1.01.31.90.001.002 - APOSENTADORIAS PENDENTES DE APROVAÇÃO	0,00	0,00	0,00	0,00
6.2.2.1.1.01.31.90.001.099 - OUTRAS APOSENTADORIAS	0,00	0,00	0,00	0,00
6.2.2.1.1.01.31.90.008 - OUTROS BENEFÍCIOS ASSISTENCIAIS DO SERVIDOR OU DO MILITAR	635.223,80	552.359,13	552.359,13	82.864,67
6.2.2.1.1.01.31.90.008.001 - Auxílio Creche	136.923,80	120.168,85	120.168,85	16.754,95
6.2.2.1.1.01.31.90.008.002 - Auxílio Especialização	0,00	0,00	0,00	0,00
6.2.2.1.1.01.31.90.008.003 - Auxílio Funeral	0,00	0,00	0,00	0,00
6.2.2.1.1.01.31.90.008.004 - Auxílio Natalidade	0,00	0,00	0,00	0,00
6.2.2.1.1.01.31.90.008.005 - Auxílio Odontológico	0,00	0,00	0,00	0,00
6.2.2.1.1.01.31.90.008.006 - Auxílio Saúde aos Servidores	498.300,00	432.190,28	432.190,28	66.109,72
6.2.2.1.1.01.31.90.008.007 - Seguro de Vida	0,00	0,00	0,00	0,00
6.2.2.1.1.01.31.90.011 - VENCIMENTOS E VANTAGENS FIXAS - PESSOAL CIVIL	13.753.024,42	12.523.215,29	12.523.215,29	1.229.809,13
6.2.2.1.1.01.31.90.011.001 - Vencimentos e Salários	10.033.999,66	9.109.084,42	9.109.084,42	924.915,24
6.2.2.1.1.01.31.90.011.002 - Adicional Noturno	0,00	0,00	0,00	0,00

Despesa	Orçado	Realiz. Período	Realiz. Exerc.	Diferença
6.2.2.1.1.01.31.90.011.003 - Incorporações	0,00	0,00	0,00	0,00
6.2.2.1.1.01.31.90.011.014 - Gratificação Por Exercício de Cargos e Funções	658.236,94	591.073,93	591.073,93	67.163,01
6.2.2.1.1.01.31.90.011.018 - Gratificação por Tempo de Serviço	705.863,07	548.683,14	548.683,14	157.179,93
6.2.2.1.1.01.31.90.011.021 - Férias	1.110.243,88	1.052.938,53	1.052.938,53	57.305,35
6.2.2.1.1.01.31.90.011.022 - 13. Salário	1.043.904,89	1.043.832,30	1.043.832,30	72,59
6.2.2.1.1.01.31.90.011.023 - Férias - Abono Pecuniário	74.800,00	64.577,72	64.577,72	10.222,28
6.2.2.1.1.01.31.90.011.024 - Férias - Abono Constitucional	0,00	0,00	0,00	0,00
6.2.2.1.1.01.31.90.011.029 - Complementação Salarial	0,00	0,00	0,00	0,00
6.2.2.1.1.01.31.90.011.033 - Vencimentos e Salários Prorrogação Salário Maternidade	0,00	0,00	0,00	0,00
6.2.2.1.1.01.31.90.011.099 - Outros Vencimentos e Vantagens Fixas - Pessoal Civil - RGPS	125.975,98	113.025,25	113.025,25	12.950,73
6.2.2.1.1.01.31.90.011.099.01 - Gratificação de Qualificação	0,00	0,00	0,00	0,00
6.2.2.1.1.01.31.90.011.099.02 - Outras Despesas de Pessoal	125.975,98	113.025,25	113.025,25	12.950,73
6.2.2.1.1.01.31.90.013 - OBRIGAÇÕES PATRONAIS	4.364.982,18	3.967.365,63	3.967.365,63	397.616,55
6.2.2.1.1.01.31.90.013.001 - Contribuições Previdenciárias - INSS	3.124.288,28	2.869.480,78	2.869.480,78	254.807,50
6.2.2.1.1.01.31.90.013.006 - Contribuição para o PIS sobre Folha de Pagamento	141.645,56	130.237,80	130.237,80	11.407,76
6.2.2.1.1.01.31.90.013.007 - FGTS	1.098.948,34	967.647,05	967.647,05	131.301,29
6.2.2.1.1.01.31.90.013.008 - FGTS - PDV	0,00	0,00	0,00	0,00
6.2.2.1.1.01.31.90.013.099 - OUTRAS OBRIGAÇÕES PATRONAIS	100,00	0,00	0,00	100,00
6.2.2.1.1.01.31.90.016 - OUTRAS DESPESAS VARIÁVEIS - PESSOAL CIVIL - RGPS	455.582,86	449.465,37	449.465,37	6.117,49
6.2.2.1.1.01.31.90.016.001 - Gratificação / Salário - Substituições	100,00	0,00	0,00	100,00
6.2.2.1.1.01.31.90.016.003 - Serviços Extraordinários	0,00	0,00	0,00	0,00
6.2.2.1.1.01.31.90.016.004 - Horas Extras	14.600,00	8.628,02	8.628,02	5.971,98
6.2.2.1.1.01.31.90.016.005 - Programa de alimentação ao Trabalhador	440.882,86	440.837,35	440.837,35	45,51
6.2.2.1.1.01.31.90.091 - SENTENÇAS JUDICIAIS	0,00	0,00	0,00	0,00
6.2.2.1.1.01.31.90.091.001 - Sentenças / Decisões Judiciais Trabalhistas - Trânsito em Julgado - e Encargos	0,00	0,00	0,00	0,00
6.2.2.1.1.01.31.90.092 - Despesas de Exercícios Anteriores	0,00	0,00	0,00	0,00
6.2.2.1.1.01.31.90.094 - INDENIZAÇÕES E RESTITUIÇÕES TRABALHISTAS	0,00	0,00	0,00	0,00
6.2.2.1.1.01.31.90.094.001 - Férias Indenizadas	0,00	0,00	0,00	0,00
6.2.2.1.1.01.31.90.094.002 - Aviso Prévio Indenizado	0,00	0,00	0,00	0,00

Despesa	Orcado	Realiz. Período	Realiz. Exerc.	Diferença
6.2.2.1.1.01.31.90.094.003 - Multas e Contribuições sobre Depósitos do FGTS	0,00	0,00	0,00	0,00
6.2.2.1.1.01.31.90.094.004 - Programa de Demissão Voluntária - PDV	0,00	0,00	0,00	0,00
6.2.2.1.1.01.31.90.094.005 - Fundo de Garantia por Tempo de Serviço - FGTS - PDV	0,00	0,00	0,00	0,00
6.2.2.1.1.01.31.90.094.006 - Outras Indenizações Trabalhistas	0,00	0,00	0,00	0,00
6.2.2.1.1.01.32 - JUROS E ENCARGOS DA DÍVIDA	100,00	0,00	0,00	100,00
6.2.2.1.1.01.32.90 - APLICAÇÕES DIRETAS	100,00	0,00	0,00	100,00
6.2.2.1.1.01.32.90.021 - JUROS SOBRE A DÍVIDA POR CONTRATO	100,00	0,00	0,00	100,00
6.2.2.1.1.01.32.90.021.001 - Juros da Dívida Contratual c/ Instituições Financeiras	0,00	0,00	0,00	0,00
6.2.2.1.1.01.32.90.021.002 - Juros de Outras Dívidas Contratuais	0,00	0,00	0,00	0,00
6.2.2.1.1.01.32.90.021.003 - Juros de sobre Fornecimento de Bens	0,00	0,00	0,00	0,00
6.2.2.1.1.01.32.90.021.004 - Juros de Serviços de Terceiros - Pessoa Jurídica	0,00	0,00	0,00	0,00
6.2.2.1.1.01.32.90.021.005 - Juros de Serviços de Terceiros - Pessoa Física	0,00	0,00	0,00	0,00
6.2.2.1.1.01.32.90.021.006 - Outros Juros e Encargos de Mora	100,00	0,00	0,00	100,00
6.2.2.1.1.01.32.90.022 - OUTROS ENCARGOS SOBRE A DÍVIDA POR CONTRATO	0,00	0,00	0,00	0,00
6.2.2.1.1.01.32.90.022.001 - Encargos da Dívida Contratual c/ Instituições Financeiras	0,00	0,00	0,00	0,00
6.2.2.1.1.01.32.90.022.002 - Encargos de Outras Dívidas Contratuais	0,00	0,00	0,00	0,00
6.2.2.1.1.01.32.90.022.003 - Outras Variações Monetárias	0,00	0,00	0,00	0,00
6.2.2.1.1.01.32.90.022.004 - Outras Variações Cambiais	0,00	0,00	0,00	0,00
6.2.2.1.1.01.32.90.022.005 - Variações Monetárias de Dívida Contratual Interna	0,00	0,00	0,00	0,00
6.2.2.1.1.01.32.90.022.006 - Variações Cambiais de Dívida Contratual Interna	0,00	0,00	0,00	0,00
6.2.2.1.1.01.32.90.092 - Despesas de Exercícios Anteriores	0,00	0,00	0,00	0,00
6.2.2.1.1.01.33 - OUTRAS DESPESAS CORRENTES	26.620.882,19	22.089.088,04	22.089.088,04	4.531.794,15
6.2.2.1.1.01.33.30 - TRANSFERÊNCIAS A ESTADOS E AO DISTRITO FEDERAL	60.000,00	37.393,75	37.393,75	22.606,25
6.2.2.1.1.01.33.30.041 - Contribuições	60.000,00	37.393,75	37.393,75	22.606,25
6.2.2.1.1.01.33.30.041.001 - Convênio com o Estado de Minas	60.000,00	37.393,75	37.393,75	22.606,25
6.2.2.1.1.01.33.50 - TRANSFERÊNCIAS A INSTITUIÇÕES PRIVADAS SEM FINS LUCRATIVOS	0,00	0,00	0,00	0,00
6.2.2.1.1.01.33.50.041 - CONTRIBUIÇÕES	0,00	0,00	0,00	0,00
6.2.2.1.1.01.33.50.041.001 - Contribuições em Geral	0,00	0,00	0,00	0,00
6.2.2.1.1.01.33.50.041.002 - CIE - Conselho Internacional de Enfermagem	0,00	0,00	0,00	0,00

Handwritten signatures and initials

Despesa	Orcado	Realiz. Período	Realiz. Exerc.	Diferença
6.2.2.1.1.01.33.90 - APLICAÇÕES DIRETAS	26.560.882,19	22.051.694,29	22.051.694,29	4.509.187,90
6.2.2.1.1.01.33.90.014 - DIÁRIAS	679.000,00	408.914,26	408.914,26	270.085,74
6.2.2.1.1.01.33.90.014.001 - Diárias Pessoal Civil	464.000,00	223.577,94	223.577,94	240.422,06
6.2.2.1.1.01.33.90.014.003 - Diárias - Colaboradores Eventuais	45.000,00	39.905,08	39.905,08	5.094,92
6.2.2.1.1.01.33.90.014.004 - Diárias a Conselheiros	160.000,00	144.781,24	144.781,24	15.218,76
6.2.2.1.1.01.33.90.014.005 - Diárias Representantes Regionais	10.000,00	650,00	650,00	9.350,00
6.2.2.1.1.01.33.90.018 - AUXÍLIO FINANCEIRO A ESTUDANTES	0,00	0,00	0,00	0,00
6.2.2.1.1.01.33.90.018.001 - Bolsa de Estudo e Pesquisa	0,00	0,00	0,00	0,00
6.2.2.1.1.01.33.90.030 - MATERIAL DE CONSUMO	853.180,00	275.088,80	275.088,80	578.091,20
6.2.2.1.1.01.33.90.030.001 - Combustíveis e Lubrificantes Automotivos	100.000,00	65.242,30	65.242,30	34.757,70
6.2.2.1.1.01.33.90.030.006 - Gêneros Alimentícios	29.700,00	18.872,58	18.872,58	10.827,42
6.2.2.1.1.01.33.90.030.014 - Material Educativo e Esportivo	0,00	0,00	0,00	0,00
6.2.2.1.1.01.33.90.030.015 - Material para Festividades e Homenagens	0,00	0,00	0,00	0,00
6.2.2.1.1.01.33.90.030.016 - Material de Expediente	82.880,00	75.834,00	75.834,00	7.046,00
6.2.2.1.1.01.33.90.030.017 - Material de Processamento de Dados	0,00	0,00	0,00	0,00
6.2.2.1.1.01.33.90.030.019 - Material de Acondicionamento e Embalagem	0,00	0,00	0,00	0,00
6.2.2.1.1.01.33.90.030.021 - Material de Copa e Cozinha	6.000,00	3.485,13	3.485,13	2.514,87
6.2.2.1.1.01.33.90.030.022 - Material de Limpeza e Prod. de Higienização	3.000,00	2.215,68	2.215,68	784,32
6.2.2.1.1.01.33.90.030.023 - Uniformes, Tecidos e Aviamentos	0,00	0,00	0,00	0,00
6.2.2.1.1.01.33.90.030.024 - Material p/ Manutenção de Bens Imóveis / instalações	13.000,00	10.501,10	10.501,10	2.498,90
6.2.2.1.1.01.33.90.030.025 - Material p/ Manutenção de Bens Móveis	1.500,00	411,00	411,00	1.089,00
6.2.2.1.1.01.33.90.030.026 - Material Elétrico e Eletrônico	3.000,00	2.714,21	2.714,21	285,79
6.2.2.1.1.01.33.90.030.029 - Material para Áudio, Vídeo e Foto	100,00	0,00	0,00	100,00
6.2.2.1.1.01.33.90.030.030 - Material para Comunicações	500,00	0,00	0,00	500,00
6.2.2.1.1.01.33.90.030.039 - Material para Manutenção de Veículos	12.000,00	9.408,91	9.408,91	2.591,09
6.2.2.1.1.01.33.90.030.042 - Ferramentas	100,00	0,00	0,00	100,00
6.2.2.1.1.01.33.90.030.045 - Material Técnico para Seleção e Treinamento	0,00	0,00	0,00	0,00
6.2.2.1.1.01.33.90.030.046 - Material Bibliográfico	3.000,00	743,80	743,80	2.256,20
6.2.2.1.1.01.33.90.030.048 - BENS MÓVEIS NÃO ATIVÁVEIS	0,00	0,00	0,00	0,00

Despesa	Orcado	Realiz. Período	Realiz. Exerc.	Diferença
6.2.2.1.1.01.33.90.030.049 - Bilhetes de Passagem	0,00	0,00	0,00	0,00
6.2.2.1.1.01.33.90.030.050 - Bandeiras, Flâmulas e Insignias	0,00	0,00	0,00	0,00
6.2.2.1.1.01.33.90.030.051 - Materiais de Telecomunicação	100,00	0,00	0,00	100,00
6.2.2.1.1.01.33.90.030.052 - Materiais E Acessórios Para Máqs., Aparelhos E Instrumentos	4.100,00	85,00	85,00	4.015,00
6.2.2.1.1.01.33.90.030.053 - Suprimentos De Informática	525.000,00	73.842,70	73.842,70	451.157,30
6.2.2.1.1.01.33.90.030.054 - Materiais Gráficos E Impressos	9.000,00	0,00	0,00	9.000,00
6.2.2.1.1.01.33.90.030.055 - Materiais, Peças E Acessórios Elétricos	2.000,00	0,00	0,00	2.000,00
6.2.2.1.1.01.33.90.030.056 - Utensílios Diversos	1.000,00	0,00	0,00	1.000,00
6.2.2.1.1.01.33.90.030.057 - Material De Consumo - Suprimento De Fundos	10.000,00	524,01	524,01	9.475,99
6.2.2.1.1.01.33.90.030.058 - Materiais Para Filmagem E Fotografia	100,00	0,00	0,00	100,00
6.2.2.1.1.01.33.90.030.098 - Sentenças Judiciais de Fornecedores de Materiais	0,00	0,00	0,00	0,00
6.2.2.1.1.01.33.90.030.099 - OUTROS MATERIAIS DE USO NÃO DURADOURO	47.100,00	11.208,38	11.208,38	35.891,62
6.2.2.1.1.01.33.90.030.099.001 - Carteiras de Identificação Profissional	3.100,00	0,00	0,00	3.100,00
6.2.2.1.1.01.33.90.030.099.002 - Materiais de Conservação e Restauração - Biblioteca	1.000,00	0,00	0,00	1.000,00
6.2.2.1.1.01.33.90.030.099.003 - Outros Materiais De Consumo	43.000,00	11.208,38	11.208,38	31.791,62
6.2.2.1.1.01.33.90.030.099.004 - Materiais Destinados A Conservação De Bens Imóveis/Instalações	0,00	0,00	0,00	0,00
6.2.2.1.1.01.33.90.031 - PREMIAÇÕES CULTURAIS, ARTÍSTICAS, CIENTÍFICAS, DESPORTIVAS E OUTRAS	321.500,00	40.984,46	40.984,46	280.515,54
6.2.2.1.1.01.33.90.031.001 - Aquisição de Prêmios, Condecorações, Medalhas, Troféus e Outras Premiações	321.400,00	40.984,46	40.984,46	280.415,54
6.2.2.1.1.01.33.90.031.002 - Outras Premiações	100,00	0,00	0,00	100,00
6.2.2.1.1.01.33.90.032 - MATERIAL, BEM OU SERVIÇO PARA DISTRIBUIÇÃO GRATUITA	5.812,78	1.406,32	1.406,32	4.406,46
6.2.2.1.1.01.33.90.032.001 - Mercadorias Doadas	100,00	0,00	0,00	100,00
6.2.2.1.1.01.33.90.032.003 - Material Educacional e Cultural	0,00	0,00	0,00	0,00
6.2.2.1.1.01.33.90.032.004 - Material de Acondicionamento e Embalagem	0,00	0,00	0,00	0,00
6.2.2.1.1.01.33.90.032.005 - Material para Cerimonial	2.812,78	1.406,32	1.406,32	1.406,46
6.2.2.1.1.01.33.90.032.006 - Material para Divulgação	2.800,00	0,00	0,00	2.800,00

Despesa	Orcado	Realiz. Período	Realiz. Exerc.	Diferença
6.2.2.1.1.01.33.90.032.099 - Outros Materiais de Distribuição Gratuita	100,00	0,00	0,00	100,00
6.2.2.1.1.01.33.90.033 - PASSAGENS E DESPESAS COM LOCOMOÇÃO	203.900,00	167.508,56	167.508,56	36.391,44
6.2.2.1.1.01.33.90.033.001 - Passagens Aéreas	162.900,00	149.964,37	149.964,37	12.935,63
6.2.2.1.1.01.33.90.033.002 - Passagens Rodoviárias	27.000,00	15.223,78	15.223,78	11.776,22
6.2.2.1.1.01.33.90.033.003 - Passagens Ferroviárias	1.000,00	274,22	274,22	725,78
6.2.2.1.1.01.33.90.033.004 - Pedágios	5.000,00	2.045,66	2.045,66	2.954,34
6.2.2.1.1.01.33.90.033.005 - Locação de Veículos para Transporte de Passageiros e Bagagens	0,00	0,00	0,00	0,00
6.2.2.1.1.01.33.90.033.099 - Demais Despesas com Locomoção	8.000,00	0,53	0,53	7.999,47
6.2.2.1.1.01.33.90.033.099.0 01 - Passagens Conselheiros	0,00	0,00	0,00	0,00
6.2.2.1.1.01.33.90.033.099.0 02 - Passagens Servidores	0,00	0,00	0,00	0,00
6.2.2.1.1.01.33.90.033.099.0 03 - Passagens Colaboradores	0,00	0,00	0,00	0,00
6.2.2.1.1.01.33.90.033.099.0 04 - Passagens Representantes Regionais	0,00	0,00	0,00	0,00
6.2.2.1.1.01.33.90.033.099.0 05 - Passagens Diversas	8.000,00	0,53	0,53	7.999,47
6.2.2.1.1.01.33.90.035 - SERVIÇOS DE CONSULTORIA	0,00	0,00	0,00	0,00
6.2.2.1.1.01.33.90.035.001 - Serviços de Consultoria - PJ	0,00	0,00	0,00	0,00
6.2.2.1.1.01.33.90.035.002 - Serviços de Consultoria - PF	0,00	0,00	0,00	0,00
6.2.2.1.1.01.33.90.036 - OUTROS SERVIÇOS DE TERCEIROS - PESSOA FÍSICA	557.400,00	491.147,43	491.147,43	66.252,57
6.2.2.1.1.01.33.90.036.002 - Perícias	0,00	0,00	0,00	0,00
6.2.2.1.1.01.33.90.036.003 - Auditoria Externa	0,00	0,00	0,00	0,00
6.2.2.1.1.01.33.90.036.004 - Honorários Advocatícios - Ônus De Sucumbência	0,00	0,00	0,00	0,00
6.2.2.1.1.01.33.90.036.005 - Serviços Médicos e Odontológicos	0,00	0,00	0,00	0,00
6.2.2.1.1.01.33.90.036.006 - Seleção e Treinamento	0,00	0,00	0,00	0,00
6.2.2.1.1.01.33.90.036.007 - Comunicação em Geral	0,00	0,00	0,00	0,00
6.2.2.1.1.01.33.90.036.008 - Limpeza e Conservação	0,00	0,00	0,00	0,00
6.2.2.1.1.01.33.90.036.009 - Serviços Domésticos	0,00	0,00	0,00	0,00
6.2.2.1.1.01.33.90.036.010 - Vigilância Ostensiva	0,00	0,00	0,00	0,00
6.2.2.1.1.01.33.90.036.011 - Manutenção e Conservação	0,00	0,00	0,00	0,00
6.2.2.1.1.01.33.90.036.013 - Comissões e Corretagens	0,00	0,00	0,00	0,00
6.2.2.1.1.01.33.90.036.014 - Direitos Autorais	0,00	0,00	0,00	0,00
6.2.2.1.1.01.33.90.036.015 - Serviços Técnicos Profissionais	0,00	0,00	0,00	0,00

Despesa	Orcado	Realiz. Período	Realiz. Exerc.	Diferença
6.2.2.1.1.01.33.90.036.016 - Estagiários	550.000,00	489.527,43	489.527,43	60.472,57
6.2.2.1.1.01.33.90.036.021 - Locações	0,00	0,00	0,00	0,00
6.2.2.1.1.01.33.90.036.035 - Serviços Judiciários (PF)	0,00	0,00	0,00	0,00
6.2.2.1.1.01.33.90.036.099 - Outros Serviços Prestados por Pessoa Física	7.400,00	1.620,00	1.620,00	5.780,00
6.2.2.1.1.01.33.90.036.099.001 - Remuneração De Serviços Pessoais - PF	6.600,00	1.400,00	1.400,00	5.200,00
6.2.2.1.1.01.33.90.036.099.002 - INSS Sobre Serviços Pessoais - Patronal	800,00	220,00	220,00	580,00
6.2.2.1.1.01.33.90.037 - LOCAÇÃO DE MÃO DE-OBRA	0,00	0,00	0,00	0,00
6.2.2.1.1.01.33.90.037.001 - Serviços de Segurança	0,00	0,00	0,00	0,00
6.2.2.1.1.01.33.90.037.002 - Serviços de Limpeza e Higienização com Locação de Mão de Obra	0,00	0,00	0,00	0,00
6.2.2.1.1.01.33.90.037.099 - Outros Serviços Terceirizados	0,00	0,00	0,00	0,00
6.2.2.1.1.01.33.90.038 - ARRENDAMENTO MERCANTIL	0,00	0,00	0,00	0,00
6.2.2.1.1.01.33.90.038.055 - Arrendamento Mercantil Operacional	0,00	0,00	0,00	0,00
6.2.2.1.1.01.33.90.039 - OUTROS SERVIÇOS DE TERCEIROS - PESSOA JURÍDICA	7.788.380,95	5.463.237,41	5.463.237,41	2.325.143,54
6.2.2.1.1.01.33.90.039.001 - SERVIÇOS TERCEIRIZADOS - PESSOAS JURÍDICAS	2.145.000,00	1.644.031,86	1.644.031,86	500.968,14
6.2.2.1.1.01.33.90.039.001.001 - Serviço De Segurança	2.000,00	1.639,00	1.639,00	361,00
6.2.2.1.1.01.33.90.039.001.002 - Serviços Gerais De Limpeza E Higienização	338.000,00	259.194,09	259.194,09	78.805,91
6.2.2.1.1.01.33.90.039.001.003 - Outros Serviços Terceirizados	1.805.000,00	1.383.198,77	1.383.198,77	421.801,23
6.2.2.1.1.01.33.90.039.002 - DEMAIS SERVIÇOS - PESSOAS JURÍDICAS	5.643.380,95	3.819.205,55	3.819.205,55	1.824.175,40
6.2.2.1.1.01.33.90.039.002.001 - Serviços de Água e Esgoto, Energia Elétrica, Gás e Outros.	198.897,64	159.185,84	159.185,84	39.711,80
6.2.2.1.1.01.33.90.039.002.001.001 - Água e Esgoto	100,00	0,00	0,00	100,00
6.2.2.1.1.01.33.90.039.002.001.002 - Energia Elétrica	198.797,64	159.185,84	159.185,84	39.611,80
6.2.2.1.1.01.33.90.039.002.001.003 - Gás	0,00	0,00	0,00	0,00
6.2.2.1.1.01.33.90.039.002.002 - Serviços Gráficos e Editoriais	0,00	0,00	0,00	0,00
6.2.2.1.1.01.33.90.039.002.003 - Correspondência e Cobrança	1.021.000,00	919.455,81	919.455,81	101.544,19
6.2.2.1.1.01.33.90.039.002.004 - PUBLICIDADE	134.502,36	28.187,84	28.187,84	106.314,52
6.2.2.1.1.01.33.90.039.002.004.001 - Divulgações Diversas	134.302,36	28.187,84	28.187,84	106.114,52
6.2.2.1.1.01.33.90.039.002.004.002 - Propaganda e Publicidade	100,00	0,00	0,00	100,00

Despesa	Orcado	Realiz. Período	Realiz. Exerc.	Diferença
6.2.2.1.1.01.33.90.039 .002.004.003 - Publicações Técnicas	100,00	0,00	0,00	100,00
6.2.2.1.1.01.33.90.039.002.0 06 - Assinaturas de Periódicos e Anuidades	500,00	0,00	0,00	500,00
6.2.2.1.1.01.33.90.039.002.0 07 - Serviços de Cópias e Reprodução de Documentos	100,00	0,00	0,00	100,00
6.2.2.1.1.01.33.90.039.002.0 08 - Serviços de Áudio, Vídeo e Foto	1.200,00	0,00	0,00	1.200,00
6.2.2.1.1.01.33.90.039.002.00 9 - SERVIÇOS DE TRANSPORTE	15.387,64	836,57	836,57	14.551,07
6.2.2.1.1.01.33.90.039 .002.009.001 - Transporte em Geral	8.387,64	836,57	836,57	7.551,07
6.2.2.1.1.01.33.90.039 .002.009.002 - Fretes e mudanças	7.000,00	0,00	0,00	7.000,00
6.2.2.1.1.01.33.90.039.002.0 10 - Intermediação de Estágios	0,00	0,00	0,00	0,00
6.2.2.1.1.01.33.90.039.002.01 2 - LOCAÇÕES	700.000,00	396.762,99	396.762,99	303.237,01
6.2.2.1.1.01.33.90.039 .002.012.001 - Locação de Bens Imóveis	200.000,00	130.777,71	130.777,71	69.222,29
6.2.2.1.1.01.33.90.039 .002.012.002 - Locação de Bens Móveis	500.000,00	265.985,28	265.985,28	234.014,72
6.2.2.1.1.01.33.90.039 .002.012.003 - Locação de Bens Intangíveis	0,00	0,00	0,00	0,00
6.2.2.1.1.01.33.90.039.002.0 13 - Serviços de Alimentação	27.000,00	18.102,00	18.102,00	8.898,00
6.2.2.1.1.01.33.90.039.002.0 14 - Serviços Relacionados a Tecnologia da Informação	431.213,33	187.010,52	187.010,52	244.202,81
6.2.2.1.1.01.33.90.039.002.01 5 - Manutenção e Conservação de Bens Móveis e Imóveis/Instalações	45.000,00	5.392,50	5.392,50	39.607,50
6.2.2.1.1.01.33.90.039. .002.015.001 - Manutenção e Conservação de Bens Móveis	31.000,00	4.862,50	4.862,50	26.137,50
6.2.2.1.1.01.33.90.039 .002.015.002 - Manutenção e Conservação de Bens Imóveis	14.000,00	530,00	530,00	13.470,00
6.2.2.1.1.01.33.90.039.002.01 6 - SERVIÇOS DE APOIO DO ENSINO	82.770,00	18.370,00	18.370,00	64.400,00
6.2.2.1.1.01.33.90.039 .002.016.001 - Palestras, Cursos e Capacitação	81.570,00	18.370,00	18.370,00	63.200,00
6.2.2.1.1.01.33.90.039 .002.016.002 - Participação de Conselheiros/Colabora dores em Palestras, Congressos, Seminários e Afins	1.200,00	0,00	0,00	1.200,00

Despesa	Orcado	Realiz. Período	Realiz. Exerc.	Diferença
6.2.2.1.1.01.33.90.039 - .002.016.003 - Educação Permanente	0,00	0,00	0,00	0,00
6.2.2.1.1.01.33.90.039.002.01 8 - Seguros em Geral	7.000,00	6.941,94	6.941,94	58,06
6.2.2.1.1.01.33.90.039 .002.018.001 - Seguro de Bens Imóveis	5.700,00	5.691,93	5.691,93	8,07
6.2.2.1.1.01.33.90.039 .002.018.002 - Seguro de Bens Móveis	1.300,00	1.250,01	1.250,01	49,99
6.2.2.1.1.01.33.90.039.002.0 20 - Hospedagens	0,00	0,00	0,00	0,00
6.2.2.1.1.01.33.90.039.002.0 21 - Serviços Técnicos Profissionais	2.000,00	0,00	0,00	2.000,00
6.2.2.1.1.01.33.90.039.002.0 22 - Serviços Médico- Hospitalar, Odontol. e Laboratoriais	66.000,00	46.694,58	46.694,58	19.305,42
6.2.2.1.1.01.33.90.039.002.0 23 - Perícia	100,00	0,00	0,00	100,00
6.2.2.1.1.01.33.90.039.002.0 24 - Telefonia Móvel e Fixa *	100.000,00	39.268,45	39.268,45	60.731,55
6.2.2.1.1.01.33.90.039.002.0 25 - Serviços Bancários	1.501.000,00	1.239.331,08	1.239.331,08	261.668,92
6.2.2.1.1.01.33.90.039.002.0 26 - Taxa de Condomínio	530.000,00	462.894,52	462.894,52	67.105,48
6.2.2.1.1.01.33.90.039.002.0 27 - Congresso Brasileiro dos Conselhos de Enfermagem - CBCENF	100,00	0,00	0,00	100,00
6.2.2.1.1.01.33.90.039.002.0 28 - Congressos, Convênções, Conferências, Seminários, Simpósios e Reuniões	100,00	0,00	0,00	100,00
6.2.2.1.1.01.33.90.039.002.0 29 - Festividades e Homenagens	100,00	0,00	0,00	100,00
6.2.2.1.1.01.33.90.039.002.0 30 - Encargos Moratórios de Serviços em Geral	0,00	0,00	0,00	0,00
6.2.2.1.1.01.33.90.039.002.0 31 - Serviços Funerários	0,00	0,00	0,00	0,00
6.2.2.1.1.01.33.90.039.002.0 32 - Serviços Judiciários (PJ)	0,00	0,00	0,00	0,00
6.2.2.1.1.01.33.90.039.002.0 33 - Auditoria Externa	5.000,00	0,00	0,00	5.000,00
6.2.2.1.1.01.33.90.039.002.0 35 - Patrocínio	0,00	0,00	0,00	0,00
6.2.2.1.1.01.33.90.039.002.0 36 - Demais Serviços de Higiene sem Locação de Mão de Obra	0,00	0,00	0,00	0,00
6.2.2.1.1.01.33.90.039.002.0 37 - Confeção de Material de Acondicionamento e Embalagem	0,00	0,00	0,00	0,00
6.2.2.1.1.01.33.90.039.002.0 38 - Confeção de Uniformes, Bandeiras e Fâmulas	0,00	0,00	0,00	0,00
6.2.2.1.1.01.33.90.039.002.0 39 - Direitos Autorais	0,00	0,00	0,00	0,00
6.2.2.1.1.01.33.90.039.002.0 40 - Comissões e Corretagens	0,00	0,00	0,00	0,00

Despesa	Orcado	Realiz. Período	Realiz. Exerc.	Diferença
6.2.2.1.1.01.33.90.039.002.0 41 - Honorários Advocáticos - Ônus de Sucumbência	1.000,00	0,00	0,00	1.000,00
6.2.2.1.1.01.33.90.039.002.0 42 - Produções Jornalísticas	0,00	0,00	0,00	0,00
6.2.2.1.1.01.33.90.039.002.0 43 - Promoção (promover)	0,00	0,00	0,00	0,00
6.2.2.1.1.01.33.90.039.002.0 44 - Seleção e Treinamento	5.000,00	0,00	0,00	5.000,00
6.2.2.1.1.01.33.90.039.002.0 45 - Serviços de Análises e Pesquisas Científicas	0,00	0,00	0,00	0,00
6.2.2.1.1.01.33.90.039.002.0 46 - Serviços de Assistência Social	0,00	0,00	0,00	0,00
6.2.2.1.1.01.33.90.039.002.0 47 - Serviços de Creche e Assistência Pré-escolar	0,00	0,00	0,00	0,00
6.2.2.1.1.01.33.90.039.002.0 48 - Serviços de Incineração /Destruição de Material	0,00	0,00	0,00	0,00
6.2.2.1.1.01.33.90.039.002.0 49 - Serviços de Reabilitação Profissional	0,00	0,00	0,00	0,00
6.2.2.1.1.01.33.90.039.002.0 50 - Armazenagem	0,00	0,00	0,00	0,00
6.2.2.1.1.01.33.90.039.002.0 51 - Confeção De Jornais, Revistas, Boletins E Demais Impressos	10.000,00	7.082,00	7.082,00	2.918,00
6.2.2.1.1.01.33.90.039.002.0 52 - Demais Serviços Profissionais	2.000,00	0,00	0,00	2.000,00
6.2.2.1.1.01.33.90.039.002.0 53 - Encadernações	5.000,00	4.225,00	4.225,00	775,00
6.2.2.1.1.01.33.90.039.002.0 54 - Jornal, Rádio e TV	100,00	0,00	0,00	100,00
6.2.2.1.1.01.33.90.039.002.0 55 - Proficiência	100,00	0,00	0,00	100,00
6.2.2.1.1.01.33.90.039.002.0 56 - Serviço de Coleta de Informações de Jornais e Revistas	1.000,00	0,00	0,00	1.000,00
6.2.2.1.1.01.33.90.039.002.0 57 - Serviços de Contabilidade e Auditoria	100,00	0,00	0,00	100,00
6.2.2.1.1.01.33.90.039.002.0 58 - Serviços de Engenharia e Projetos	5.000,00	0,00	0,00	5.000,00
6.2.2.1.1.01.33.90.039.002.0 59 - Serviços de Internet	390.000,00	184.857,79	184.857,79	205.142,21
6.2.2.1.1.01.33.90.039.002.0 60 - Outros Serviços e Encargos	354.909,98	94.606,12	94.606,12	260.303,86
6.2.2.1.1.01.33.90.039.002.0 61 - Plano de Saúde - Pessoa Jurídica	100,00	0,00	0,00	100,00
6.2.2.1.1.01.33.90.039.002.0 62 - Outras Multas de Mora	100,00	0,00	0,00	100,00
6.2.2.1.1.01.33.90.039.002.0 99 - OUTROS SERVIÇOS	0,00	0,00	0,00	0,00
6.2.2.1.1.01.33.90.041 - CONTRIBUIÇÕES	11.605.200,00	11.124.541,65	11.124.541,65	480.658,35
6.2.2.1.1.01.33.90.041.001 - TRANSFERÊNCIAS INTRAGOVERNAMENTAIS	11.605.200,00	11.124.541,65	11.124.541,65	480.658,35

Despesa	Orcado	Realiz. Período	Realiz. Exerc.	Diferença
6.2.2.1.1.01.33.90.041.001.0 01 - Transferência para o COFEN - Cota-Parte (1/4)	11.605.200,00	11.124.541,65	11.124.541,65	480.658,35
6.2.2.1.1.01.33.90.041.001.0 02 - Outras Transferências ao COFEN	0,00	0,00	0,00	0,00
6.2.2.1.1.01.33.90.041.001.0 03 - Doação para Atividade de Fiscalização	0,00	0,00	0,00	0,00
6.2.2.1.1.01.33.90.041.001.0 04 - Outras Doações aos CORENs	0,00	0,00	0,00	0,00
6.2.2.1.1.01.33.90.041.002 - PLATEC - COFEN	0,00	0,00	0,00	0,00
6.2.2.1.1.01.33.90.041.002.0 01 - Programa de Apoio e Fortalecimento Institucional	0,00	0,00	0,00	0,00
6.2.2.1.1.01.33.90.041.002.0 02 - Programa de Apoio aos Profissionais de Enfermagem	0,00	0,00	0,00	0,00
6.2.2.1.1.01.33.90.041.002.0 03 - Programa de Eventos Especiais	0,00	0,00	0,00	0,00
6.2.2.1.1.01.33.90.041.003 - OUTRAS TRANSFERENCIAS INTRAGOVERNAMENTAIS	0,00	0,00	0,00	0,00
6.2.2.1.1.01.33.90.041.003.0 01 - Fundo de Apoio Administrativo - FUNAD	0,00	0,00	0,00	0,00
6.2.2.1.1.01.33.90.041.003.0 02 - Fundo Ana Neri - FUNAN	0,00	0,00	0,00	0,00
6.2.2.1.1.01.33.90.041.003.0 99 - Outras Transferências Intragovernamentais	0,00	0,00	0,00	0,00
6.2.2.1.1.01.33.90.046 - AUXÍLIO ALIMENTAÇÃO	1.402.409,12	1.380.268,45	1.380.268,45	22.140,67
6.2.2.1.1.01.33.90.046.001 - Auxílio Alimentação / Refeição	1.402.409,12	1.380.268,45	1.380.268,45	22.140,67
6.2.2.1.1.01.33.90.047 - OBRIGAÇÕES TRIBUTÁRIAS E CONTRIBUTIVAS	40.900,00	27.769,20	27.769,20	13.130,80
6.2.2.1.1.01.33.90.047.001 - IPTU e Encargos	0,00	0,00	0,00	0,00
6.2.2.1.1.01.33.90.047.002 - Taxas Diversas e Encargos	29.400,00	26.746,99	26.746,99	2.653,01
6.2.2.1.1.01.33.90.047.003 - Multas Administrativas Diversas	100,00	0,00	0,00	100,00
6.2.2.1.1.01.33.90.047.004 - Outros Juros e Encargos de Mora	10.100,00	1.022,21	1.022,21	9.077,79
6.2.2.1.1.01.33.90.047.005 - INSS - Contribuição Previdenciária: Serviços De Terceiros - P.F.	1.100,00	0,00	0,00	1.100,00
6.2.2.1.1.01.33.90.047.006 - INSS - Contribuição Previdenciária: Pagamento À Cooperativas	100,00	0,00	0,00	100,00
6.2.2.1.1.01.33.90.047.099 - Outras Obrigações Tribut. E Contribuições Não Especificadas	100,00	0,00	0,00	100,00
6.2.2.1.1.01.33.90.049 - AUXÍLIO TRANSPORTE	27.733,34	11.320,49	11.320,49	16.412,85
6.2.2.1.1.01.33.90.049.001 - Auxílio Transporte	27.733,34	11.320,49	11.320,49	16.412,85
6.2.2.1.1.01.33.90.067 - DEPÓSITOS COMPULSÓRIOS	200,00	0,00	0,00	200,00
6.2.2.1.1.01.33.90.067.001 - Depósitos Compulsórios	100,00	0,00	0,00	100,00
6.2.2.1.1.01.33.90.067.002 - Depósitos Judiciais	100,00	0,00	0,00	100,00
6.2.2.1.1.01.33.90.091 - SENTENÇAS JUDICIAIS	70.300,00	67.904,96	67.904,96	2.395,04

Despesa	Orcado	Realiz. Período	Realiz. Exerc.	Diferença
6.2.2.1.1.01.33.90.091.001 - Sentenças / Decisões Judiciais Não Trabalhistas - Trânsito em Julgado - e Encargos	100,00	0,00	0,00	100,00
6.2.2.1.1.01.33.90.091.002 - Juros Em Sentenças Judiciais	100,00	0,00	0,00	100,00
6.2.2.1.1.01.33.90.091.003 - Encargos Em Sentenças Judiciais	100,00	0,00	0,00	100,00
6.2.2.1.1.01.33.90.091.004 - Sentenças Judiciais Trabalhistas	70.000,00	67.904,96	67.904,96	2.095,04
6.2.2.1.1.01.33.90.092 - DESPESAS DE EXERCÍCIOS ANTERIORES	566,00	565,76	565,76	0,24
6.2.2.1.1.01.33.90.092.001 - Dea - Diárias	300,00	299,76	299,76	0,24
6.2.2.1.1.01.33.90.092.002 - Dea - Material De Consumo	266,00	266,00	266,00	0,00
6.2.2.1.1.01.33.90.092.003 - Dea - Material Cultural	0,00	0,00	0,00	0,00
6.2.2.1.1.01.33.90.092.004 - Dea - Material De Distribuição Gratuita	0,00	0,00	0,00	0,00
6.2.2.1.1.01.33.90.092.005 - Dea - Passagens E Locomoções	0,00	0,00	0,00	0,00
6.2.2.1.1.01.33.90.092.006 - Dea - Outros Serviços De Terceiros Pessoas Físicas	0,00	0,00	0,00	0,00
6.2.2.1.1.01.33.90.092.007 - Dea - Outros Serviços De Terceiros Pessoas Jurídicas	0,00	0,00	0,00	0,00
6.2.2.1.1.01.33.90.092.008 - Dea - Auxílio Alimentação	0,00	0,00	0,00	0,00
6.2.2.1.1.01.33.90.092.009 - Dea - Obrigações Tributárias E Contributivas	0,00	0,00	0,00	0,00
6.2.2.1.1.01.33.90.092.010 - Dea - Auxílio Transporte	0,00	0,00	0,00	0,00
6.2.2.1.1.01.33.90.093 - INDENIZAÇÕES E RESTITUIÇÕES	3.004.400,00	2.591.036,54	2.591.036,54	413.363,46
6.2.2.1.1.01.33.90.093.001 - DESPESAS COM REUNIÕES, REPRESENTAÇÕES, PLENÁRIO E DESLOCAMENTOS	2.640.100,00	2.297.230,45	2.297.230,45	342.869,55
6.2.2.1.1.01.33.90.093.001.0 01 - Auxílio Representação	2.539.000,00	2.201.870,45	2.201.870,45	337.129,55
6.2.2.1.1.01.33.90.093.001.0 02 - Jetons e Gratificações a Conselheiros	98.000,00	95.360,00	95.360,00	2.640,00
6.2.2.1.1.01.33.90.093.001.0 03 - Transportes	3.000,00	0,00	0,00	3.000,00
6.2.2.1.1.01.33.90.093.001.0 04 - Despesas com Fiscalizações	100,00	0,00	0,00	100,00
6.2.2.1.1.01.33.90.093.002 - DEMAIS INDENIZAÇÕES E RESTITUIÇÕES	364.300,00	293.806,09	293.806,09	70.493,91
6.2.2.1.1.01.33.90.093.002.0 01 - Processo Eleitoral	100,00	0,00	0,00	100,00
6.2.2.1.1.01.33.90.093.002.0 02 - Taxas e Emolumentos - Custas Judiciais	163.402,78	127.123,11	127.123,11	36.279,67
6.2.2.1.1.01.33.90.093.002.0 03 - Ressarcimento de Anuidades de Exercícios Anteriores	100,00	0,00	0,00	100,00
6.2.2.1.1.01.33.90.093.002.0 04 - Restituição de Convênios	0,00	0,00	0,00	0,00
6.2.2.1.1.01.33.90.093.002.0 05 - Juros e Encargos em Indenizações e Restituições	0,00	0,00	0,00	0,00

Despesa	Orçado	Realiz. Período	Realiz. Exerc.	Diferença
6.2.2.1.1.01.33.90.093.002.0 06 - Ajuda De Custo	100,00	0,00	0,00	100,00
6.2.2.1.1.01.33.90.093.002.09 9 - Demais Indenizações e Restituições	200.597,22	166.682,98	166.682,98	33.914,24
6.2.2.1.1.01.33.90.093 .002.099.001 - Congresso Brasileiro Dos Conselhos De Enfermagem - Cbcent	100,00	0,00	0,00	100,00
6.2.2.1.1.01.33.90.093 .002.099.002 - Congressos, Convenções, Conferências, Seminários E Simpósios	100,00	0,00	0,00	100,00
6.2.2.1.1.01.33.90.093 .002.099.003 - Festiv, Recep., Hosped., Homenagens	100,00	0,00	0,00	100,00
6.2.2.1.1.01.33.90.093 .002.099.004 - Impostos, Taxas, Multas E Pedágios	43.000,00	40.757,15	40.757,15	2.242,85
6.2.2.1.1.01.33.90.093 .002.099.005 - Indenizações, Restituições E Reembolsos	128.000,00	97.063,54	97.063,54	30.936,46
6.2.2.1.1.01.33.90.093 .002.099.006 - Sentenças Judiciais	28.983,62	28.862,29	28.862,29	121,33
6.2.2.1.1.01.33.90.093 .002.099.007 - Outras Despesas De Custeio	100,00	0,00	0,00	100,00
6.2.2.1.1.01.33.90.093 .002.099.008 - Ressarcimento De Custos-Utilização De Dependências	100,00	0,00	0,00	100,00
6.2.2.1.1.01.33.90.093 .002.099.009 - Verba Indenizatória De Conselheiros	100,00	0,00	0,00	100,00
6.2.2.1.1.01.33.90.093 .002.099.010 - Outras Indenizações E Restituições	13,60	0,00	0,00	13,60
6.2.2.1.1.02 - CREDITO DISPONIVEL - DESPESA CAPITAL	4.209.400,66	1.311.961,15	1.311.961,15	2.897.439,51
6.2.2.1.1.02.44 - INVESTIMENTOS	3.059.400,66	281.961,15	281.961,15	2.777.439,51
6.2.2.1.1.02.44.90 - INVESTIMENTOS - APLICAÇÕES DIRETAS	3.059.400,66	281.961,15	281.961,15	2.777.439,51
6.2.2.1.1.02.44.90.042 - TRANSFERÊNCIAS INTRAGOVERNAMENTAIS	0,00	0,00	0,00	0,00
6.2.2.1.1.02.44.90.042.001 - PLATEC - RESOLUÇÃO COFEN 343/2009 (Investimentos)	0,00	0,00	0,00	0,00
6.2.2.1.1.02.44.90.051 - OBRAS E INSTALAÇÕES	736.300,00	18.000,00	18.000,00	718.300,00
6.2.2.1.1.02.44.90.051.001 - Estudos e Projetos	200.100,00	18.000,00	18.000,00	182.100,00
6.2.2.1.1.02.44.90.051.002 - Obras em Andamento	500.100,00	0,00	0,00	500.100,00
6.2.2.1.1.02.44.90.051.003 - Instalações	36.000,00	0,00	0,00	36.000,00
6.2.2.1.1.02.44.90.051.099 - Outras Obras e Instalações	100,00	0,00	0,00	100,00

Despesa	Orcado	Realiz. Período	Realiz. Exerc.	Diferença
6.2.2.1.1.02.44.90.052 - EQUIPAMENTOS E MATERIAL PERMANENTE	2.323.000,66	263.961,15	263.961,15	2.059.039,51
6.2.2.1.1.02.44.90.052.001 - Equipamentos para Áudio, Vídeo e Foto (Aparelhos e Equipamentos de Comunicação)	310.100,00	16.149,00	16.149,00	293.951,00
6.2.2.1.1.02.44.90.052.002 - Coleções e Materiais Bibliográficos	0,00	0,00	0,00	0,00
6.2.2.1.1.02.44.90.052.003 - Obras de Arte e Peças para Exposição	0,00	0,00	0,00	0,00
6.2.2.1.1.02.44.90.052.004 - Bens de Informática	655.834,00	231.042,40	231.042,40	424.791,60
6.2.2.1.1.02.44.90.052.005 - Máquinas e Equipamentos	701.000,00	0,00	0,00	701.000,00
6.2.2.1.1.02.44.90.052.006 - Móveis e Utensílios	270.266,66	16.769,75	16.769,75	253.496,91
6.2.2.1.1.02.44.90.052.007 - Veículos	100,00	0,00	0,00	100,00
6.2.2.1.1.02.44.90.052.008 - Aparelhos de Copa e Cozinha	100,00	0,00	0,00	100,00
6.2.2.1.1.02.44.90.052.009 - A definir	0,00	0,00	0,00	0,00
6.2.2.1.1.02.44.90.052.010 - A definir	0,00	0,00	0,00	0,00
6.2.2.1.1.02.44.90.052.011 - Softwares e Aquisição de Licenças	265.600,00	0,00	0,00	265.600,00
6.2.2.1.1.02.44.90.052.099 - Outros Materiais Permanentes	120.000,00	0,00	0,00	120.000,00
6.2.2.1.1.02.44.90.092 - Despesas de Exercícios Anteriores	100,00	0,00	0,00	100,00
6.2.2.1.1.02.44.90.092.001 - Dea - Equipamentos e Materiais Permanentes	100,00	0,00	0,00	100,00
6.2.2.1.1.02.44.90.092.002 - Dea - Obras e instalações	0,00	0,00	0,00	0,00
6.2.2.1.1.02.45 - INVERSÕES FINANCEIRAS	1.150.000,00	1.030.000,00	1.030.000,00	120.000,00
6.2.2.1.1.02.45.90 - INVERSÕES FINANCEIRAS - APLICAÇÕES DIRETAS	1.150.000,00	1.030.000,00	1.030.000,00	120.000,00
6.2.2.1.1.02.45.90.042 - PLATEC - RESOLUÇÃO COFEN 343/2009	0,00	0,00	0,00	0,00
6.2.2.1.1.02.45.90.042.001 - PLATEC - RESOLUÇÃO COFEN 343/2009 (Inversões Financeiras)	0,00	0,00	0,00	0,00
6.2.2.1.1.02.45.90.061 - AQUISIÇÃO DE IMÓVEIS	1.150.000,00	1.030.000,00	1.030.000,00	120.000,00
6.2.2.1.1.02.45.90.061.001 - Salas	1.150.000,00	1.030.000,00	1.030.000,00	120.000,00
6.2.2.1.1.02.45.90.061.002 - Lojas	0,00	0,00	0,00	0,00
6.2.2.1.1.02.45.90.061.003 - Edifícios	0,00	0,00	0,00	0,00
6.2.2.1.1.02.45.90.061.004 - Terrenos / Glebas	0,00	0,00	0,00	0,00
6.2.2.1.1.02.45.90.061.005 - Demais Imóveis	0,00	0,00	0,00	0,00
6.2.2.1.1.02.45.90.061.006 - Instalações	0,00	0,00	0,00	0,00
6.2.2.1.1.02.45.90.066 - CONCESSÃO DE EMPRÉSTIMOS E FINANCIAMENTOS	0,00	0,00	0,00	0,00
6.2.2.1.1.02.45.90.066.001 - Conselho Regional de Enfermagem do Rio de Janeiro - COREN-RJ	0,00	0,00	0,00	0,00
6.2.2.1.1.02.45.90.066.002 - Conselho Regional de Enfermagem do Ceará - COREN-CE	0,00	0,00	0,00	0,00
6.2.2.1.1.02.45.90.066.003 - Conselho Regional de Enfermagem do Paraná - COREN-PR	0,00	0,00	0,00	0,00








Despesa	Orçado	Realiz. Período	Realiz. Exerc.	Diferença
6.2.2.1.1.02.45.90.092 - Despesas de Exercícios Anteriores	0,00	0,00	0,00	0,00
6.2.2.1.1.02.46 - AMORTIZAÇÃO DA DÍVIDA	0,00	0,00	0,00	0,00
6.2.2.1.1.02.46.90 - AMORTIZAÇÃO DA DÍVIDA - APLICAÇÕES DIRETAS	0,00	0,00	0,00	0,00
6.2.2.1.1.02.46.90.071 - PRINCIPAL DA DÍVIDA CONTRATUAL RESGATADO	0,00	0,00	0,00	0,00
6.2.2.1.1.02.46.90.071.001 - Principal da Dívida Contratual Resgatado	0,00	0,00	0,00	0,00
6.2.2.1.1.02.46.90.073 - CORR. MONET. OU CÂMB. DA DÍVIDA CONTRATUAL RESGATADA	0,00	0,00	0,00	0,00
6.2.2.1.1.02.46.90.073.001 - Correção Monetária ou Cambial da Dívida Contratual Resgatada	0,00	0,00	0,00	0,00
6.2.2.1.1.02.46.90.092 - Despesas de Exercícios Anteriores	0,00	0,00	0,00	0,00
6.2.2.1.1.99 - RESERVA DE CONTINGÊNCIA	500.000,00	0,00	0,00	500.000,00
6.2.2.1.1.99.99 - RESERVA DE CONTINGÊNCIA	500.000,00	0,00	0,00	500.000,00
6.2.2.1.1.99.99.99 - Reserva de Contingência	500.000,00	0,00	0,00	500.000,00

Total: 50.539.196,11 40.893.454,61 40.893.454,61 9.645.741,50

Belo Horizonte-MG, 31 de dezembro de 2021


 Enfo Bruno Souza Farias
 Presidente Coren-MG


 Sra. Adriana Aparecida da Silva Pinheiro
 1ª Tesoureira Coren-MG


 Karla Barbosa Frois
 Assessora Especial da Unidade Contábil
 CRC-MG 79.038-O

RELATÓRIO DA UNIDADE DE CONTROLADORIA GERAL
PRESTAÇÃO DE CONTAS
4º TRIMESTRE DE 2021

Finalidade	Fiscalização da execução orçamentária, financeira e patrimonial
Controladora responsável	Sibele Fernanda Prado da Silva
Auditora Interna Responsável	Patrícia Maria de Faria
Objeto	Contas do 4º Trimestre 2021
Gestor	Bruno Souza de Farias
Base Legal	Artigo 11 da Resolução Cofen n. 504/2016; Art. 70 da Constituição Federal.

Considerações Iniciais

Trata-se do Relatório e Parecer conclusivo, parte integrante dos documentos relacionados à prestação de contas trimestral do Conselho Regional de Enfermagem – 4º Trimestre de 2021 – bem como as demonstrações contábeis para divulgação nos termos da Seção I do capítulo IV do Regimento Interno do Cofen, ratificado pelo inciso VIII do §1º do artigo 11 da Resolução Cofen n. 504/2016 e alterações.

Os objetivos consistem na avaliação da execução orçamentária, financeira e patrimonial, assim como os seus resultados trimestrais; verificação do cumprimento de limites constitucionais, normativos e legais.

1. Gestão Orçamentária e Financeira

A análise da gestão orçamentária no período foi realizada de modo a inferir se os instrumentos existentes atenderam às expectativas, tais como, estimativa de receita e sua execução, despesas fixadas e realizadas, bem como os aspectos formais de evidenciação, mensuração e divulgação.

1.1. Mensuração da arrecadação no trimestre

Tabela – Receitas previstas e realizadas no trimestre

Receitas Orçamentárias	Previsão inicial	Previsão atualizada	Receita Realizada	% Realização
Receitas de Contribuições	38.032.500,00	41.602.874,55	40.799.983,26	98%
Receitas Patrimoniais	920.000,00	994.785,95	1.990.379,99	199%
Receitas de Serviços	2.420.000,00	3.318.673,35	3.808.915,92	115%
Transferências Correntes	0,00	49.529,45	38.199,45	77%
Outras Receitas Correntes	23.500,00	51.132,83	52.302,96	102%
Total	41.396.000,00	46.016.996,13	46.689.781,58	101%

Fonte: Balanço Orçamentário

Observa-se na tabela acima, que o total da receita realizada no período atingiu 101% (cento e um centésimos).

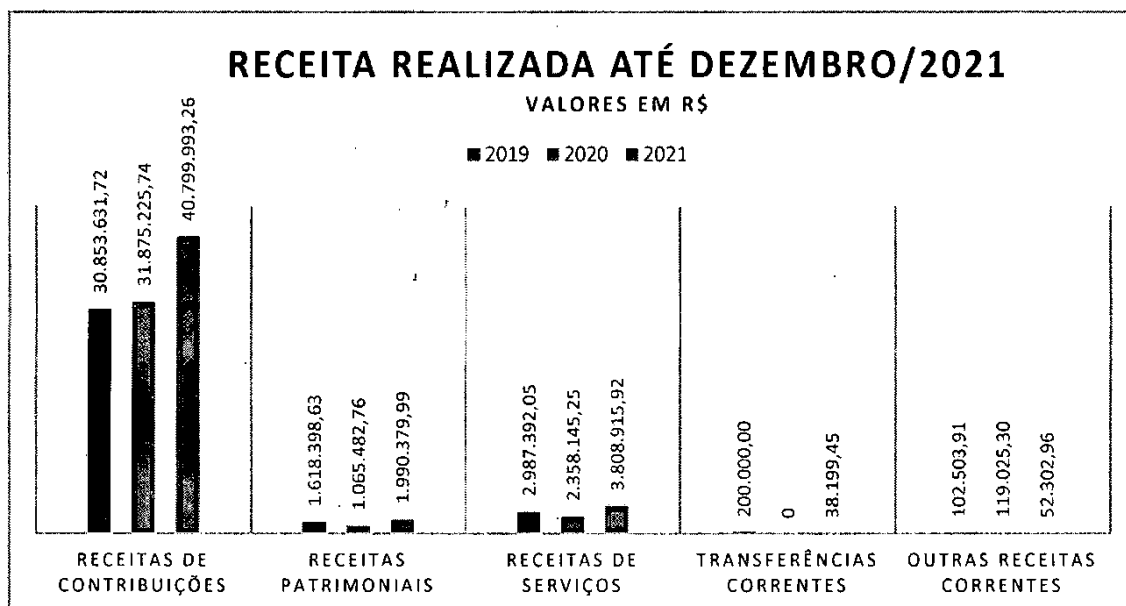
Demonstra-se, na tabela e gráfico a seguir, a variação da arrecadação do 4º trimestre e dos últimos exercícios.

Tabela: Variação da receita arrecadada acumulada no 4º Trimestre – 2019 a 2021.

Valores em R\$

Receitas Orçamentárias	2019	2020	2021
Receitas de Contribuições	30.853.631,72	31.875.225,74	40.799.993,26
Receitas Patrimoniais	1.618.398,63	1.065.482,76	1.990.379,99
Receitas de Serviços	2.987.392,05	2.358.145,25	3.808.915,92
Transferências Correntes	200.000,00	0,00	38.199,45
Outras Receitas Correntes	102.503,91	119.025,30	52.302,96
Total	35.761.926,31	35.417.879,05	46.689.781,58

Fonte: Balanços Orçamentários



Depreende-se uma variação positiva relacionada a arrecadação do exercício anterior.

1.1.1. Cota-Parte – Cálculo pela arrecadação

Segundo o artigo 10 da Lei n. 5.905/1973 a Receita do Conselho Federal é constituída de um quarto da taxa de expedição de carteiras profissionais; um quarto de multas aplicadas pelos Regionais e um quarto das anuidades recebidas pelos Regionais. As transferências ao Federal são realizadas diariamente pelo Coren-MG. Como anteriormente demonstrado, até o 4º trimestre o Coren-MG arrecadou 101% (cento e um centésimos) do valor total previsto para o exercício. Verifica-se, a partir do quadro abaixo, a discriminação da arrecadação e cota - parte destinada ao Federal:

Valores em R\$

Receitas Arrecadadas	2021
Receitas de Contribuições (+)	40.799.983,26
Receitas de Serviços (+)	3.808.915,92
Outras Receitas Correntes	52.302,96
Arrecadação valor bruto (=)	44.661.202,14
Deduções	
Indenizações, Restituições e Ressarcimentos	(51.063,11)
Total Base de Cálculo	44.610.139,03
Valor referente a cota-parte	11.152.534,75

Fonte: Siscont.Net

1.2. Despesa realizada no trimestre

Segundo o MCASP a despesa orçamentária pública é o conjunto de dispêndios realizados pelos entes públicos para o funcionamento e manutenção dos serviços públicos prestados à sociedade. As classificações das despesas são úteis para que os usuários consigam visualizar

com facilidade as despesas efetivadas. Abaixo demonstram-se os valores liquidados até o encerramento do 4º trimestre:

Valores em R\$

Despesas Orçamentárias	Previsão inicial	Previsão atualizada	Despesa Liquidada	% de liquidação do orçamento atualizado
Pessoal e Encargos Sociais	18.697.100,00	19.208.813,26	18.746.491,38	97%
Juros e Encargos da dívida	100,00	100,00	-	0%
Outras Despesas correntes	21.779.100,00	26.620.882,19	22.195.280,83	83%
Investimentos	419.700,00	3.059.400,66	281.961,15	9%
Inversão financeira	-	1.150.000,00	-	90%
Reserva de Contingência*	500.000,00	500.000,00	-	0%
Total	41.396.000,00	50.539.196,11	42.253.733,36	83%

Fonte: Balanço Orçamentário

*Valores que poderão ser utilizados para passivos contingentes, eventos fiscais imprevistos e outros riscos.

Quadro – Despesas liquidadas dos últimos exercícios.

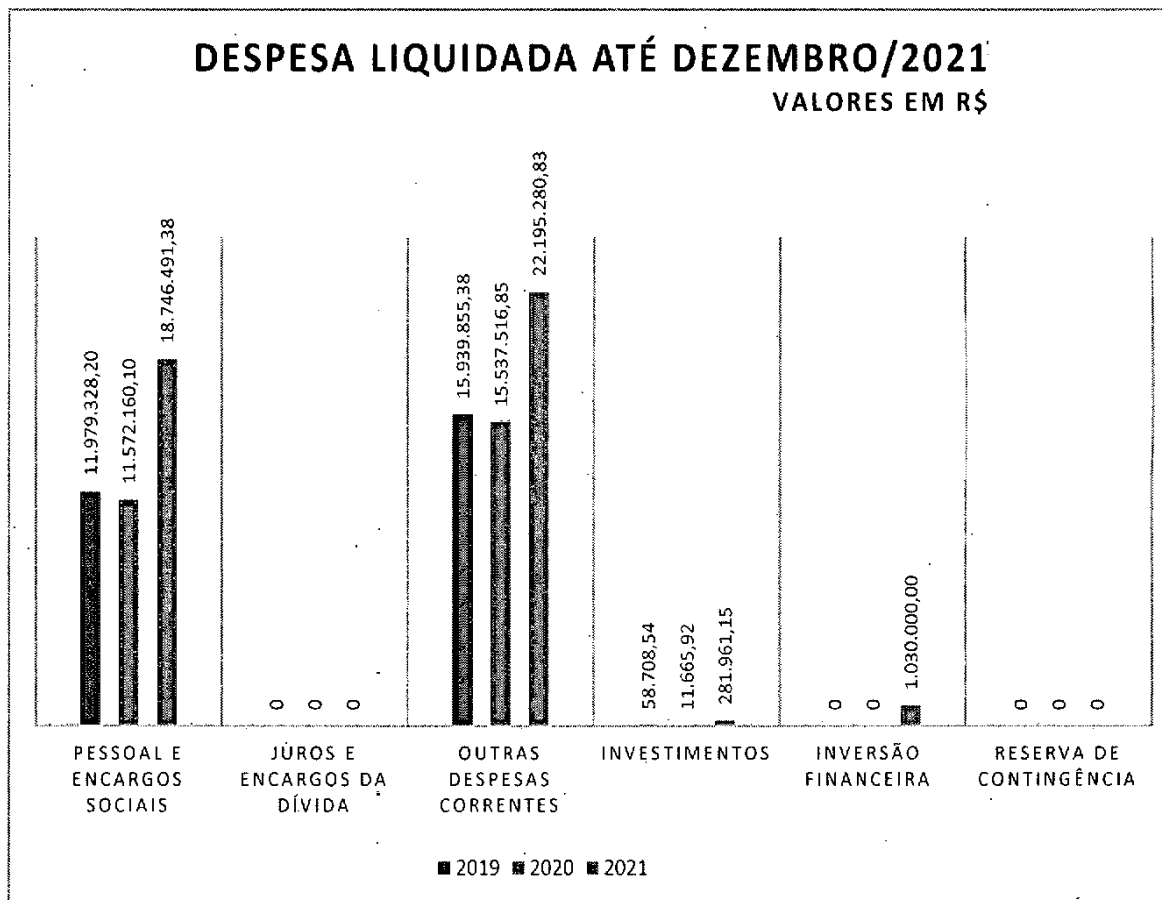
Assim como apresentado para as receitas orçamentárias, a tabela e o gráfico a seguir compara a despesa liquidada até o 4º trimestre de 2021 e dos dois exercícios anteriores.

Valores em R\$

	2019	2020	2021
Pessoal e Encargos Sociais	11.979.328,20	11.572.160,10	18.746.491,38
Juros e Encargos da dívida	-	-	-
Outras Despesas correntes	15.939.855,38	15.537.516,85	22.195.280,83
Investimentos	58.708,54	11.665,92	281.961,15
Inversão financeira	-	-	1.030.000,00
Reserva de Contingência	-	-	--
Total	27.977.892,12	27.121.342,87	42.253.733,36

Fonte: Balanços Orçamentários

Gráfico – Comportamento das despesas nos últimos exercícios



Fonte: Balanços Orçamentários

Quadro de desembolso das principais despesas até o encerramento do trimestre – Analítico

Rubricas	Autorizado	Realizado	Percentual	Diferença (%)
Pessoal e Encargos	19.208.813,26	17.492.405,42	91%	9%
Despesas UAIS	60.000,00	37.393,75	62%	38%
Diárias	679.000,00	408.914,26	60%	40%
Material de Consumo	853.180,00	275.088,80	32%	68%
Premiações culturais, artísticas, científicas	321.500,00	40.984,46	13%	87%
Material distribuição gratuita	5.812,78	1.406,32	24%	76%
Passagens e Locomoção	203.900,00	167.508,56	82%	18%
Estagiários	550.000,00	489.527,43	89%	11%
Serviços Gerais de limpeza e higienização	338.000,00	259.194,09	76%	24%
Outros Serviços Terceirizados	1.805.000,00	1.383.198,77	76%	24%
Energia Elétrica	198.797,64	159.185,84	80%	20%
Correspondência e Cobrança	1.021.000,00	919.455,81	90%	10%
Divulgações diversas	134.302,36	28.187,84	21%	79%

Serviços de Transporte	15.387,64	836,57	5%	95%
Locações de bens móveis	500.000,00	265.985,28	53%	47%
Locação de bens imóveis	200.000,00	130.777,71	65%	35%
Serv. Relacionados T.I	431.213,33	187.010,52	43%	57%
Manutenção de bens móveis	31.000,00	4.862,50	15%	85%
Manutenção de bens imóveis	14.000,00	530,00	37%	63%
Palestras, Cursos e Capacitações	81.570,00	18.370,00	22%	78%
Seguros em geral	7.000,00	6.941,94	99%	1%
Serviços médico-hospitalares	66.000,00	46.694,58	71%	29%
Telefonia	100.000,00	39.268,45	39%	61%
Serviços bancários	1.501.000,00	1.239.331,08	82%	18%
Condomínio	530.000,00	462.894,52	87%	13%
Confecção de jornais e impressos	10.000,00	7.082,00	70%	30%
Serviços de internet	390.000,00	184.857,79	47%	53%
Outros Serviços e encargos	354.909,98	94.606,12	26%	74%
Cota parte	11.605.200,00	11.124.541,65	95%	5%
Auxílio alimentação	1.402.409,12	1.380.268,45	98%	2%
Auxílio Transporte	27.733,34	11.320,49	40%	60%
Auxílio Representação	2.539.000,00	2.201.870,45	86%	14%
Jetons	98.000,00	95.360,00	97%	3%
Taxas e emolumentos -Custas	163.402,78	127.123,11	77%	23%
Impostos, taxas, multas e pedá-gios	43.000,00	40.757,15	95%	5%
Indenizações, restituições e re-embolsos	128.000,00	97.063,54	75%	25%
Sentenças Judiciais	28.983,62	28.862,29	99%	1%
Bens de Informática	655.834,00	231.042,40	35%	65%

Fonte: Comparativo Despesa – Siscont.Net

Através da tabela acima pode-se verificar que durante os doze meses do ano de 2021, o Coren-MG desembolsou, em sua maioria, com despesas de pessoal e outras despesas correntes.

1.3. Demonstrações contábeis

i - Balanço Patrimonial

O Balanço Patrimonial evidencia qualitativa e quantitativamente a situação patrimonial da entidade. Segundo o MPCASP (8ª ed., p.20) “devem ser atendidos os princípios e as normas

contábeis voltadas para o reconhecimento, mensuração e evidenciação dos ativos e passivos, e de suas variações patrimoniais". Ainda devem ser evidenciados atos potenciais que possuem natureza de informação e controle.

Ativo Circulante

ATIVO CIRCULANTE	R\$ 46.638.890,78
Caixa e Equivalentes de Caixa	R\$ 45.793.884,56
Créditos a curto prazo	-
Demais créditos e valores de curto prazo	R\$ 529.078,90
Estoques	R\$ 310.022,02
Variações diminutivas pagas antecipadamente	R\$ 5.905,30

Fonte: Relatório contábil encaminhado

No trimestre apresentado o ativo circulante é composto no percentual de 98% por caixas e equivalentes de caixa. Dos recursos disponíveis, o Coren-MG apresentou a seguinte diversificação em seus caixas e equivalentes de caixa:

- i. Aplicação em Poupança – Caixa Econômica Federal e Banco do Brasil
- ii. Aplicações em CDB;
- iii. Aplicações em renda fixa Fundo Diferenciado CP – Setor Público

Por sua vez, o ativo não circulante é composto da seguinte maneira:

Ativo não circulante

ATIVO NÃO CIRCULANTE	R\$ 80.519.497,35
Créditos a longo prazo	R\$ 65.311.943,37
Demais créditos a longo prazo	R\$ 4.750,00
Investimentos e aplicações a longo prazo	R\$ 3.028,72
Imobilizado	R\$ 15.199.966,74
Intangível (softwares)	R\$ 7.587,24

Fonte: Siscont.Net



O ativo não circulante é composto, dentre outros, pelos valores registrados como dívida ativa, reduzidos pela conta de ajustes de perdas.

Relativamente ao passivo, os mesmos devem corresponder a valores exigíveis da entidade e ser dispostos em ordem decrescente de grau de exigibilidade. No Coren-MG atualmente o Passivo Total corresponde ao Passivo Circulante, pois não existem exigibilidades com datas posteriores ao final de 12 meses da apresentação da demonstração contábil. Vejamos:

Passivo

PASSIVO CIRCULANTE TOTAL	R\$ 3.976.814,94
Obrigações trabalhistas, previdenciárias a curto prazo	R\$ 1.274.079,74
Fornecedores e contas a pagar a curto prazo	R\$ 24.226,45
Obrigações fiscais a curto prazo	R\$ 258.717,26
Demais obrigações a curto prazo	R\$ 2.468.244,39

Fonte: Siscont.Net

Patrimônio Líquido

O patrimônio líquido é constituído por resultados acumulados e perfaz o montante de R\$ 127.158.388,13 (cento e vinte e sete milhões, cento e cinquenta e oito mil trezentos e oitenta e oito centavos). Depreende-se, através da análise do Balanço Patrimonial situação superavitária da entidade.

ii - Demonstração das Variações Patrimoniais (DVP)

O resultado evidenciado pela DVP objetiva demonstrar as variações quantitativas aumentativas e diminutivas, independente de execução orçamentária. Segundo o MCASP (8ª ed. pág. 442), no setor público "o resultado patrimonial não é um indicador de desempenho, mas um medidor do quanto o serviço público ofertado promoveu alterações quantitativas dos elementos patrimoniais". Dessê modo, a DVP permite constatar a variação da composição do



patrimônio do órgão que possui como missão prestar serviços à sociedade. Desse modo, ao analisar o resultado apresentado temos o seguinte:

Variações Ativas	Variações Passivas	Superávit
R\$ 58.675.399,94	R\$ 47.565.622,40	R\$ 11.109.777,54

Fonte: Siscont.Net

Conforme a Lei 4.320 de 1964 a DVP “evidenciará as alterações verificadas no patrimônio, resultantes ou independentes da execução orçamentária, e indicará o resultado patrimonial do exercício”. Assim, em análise, pode-se constatar a existência dos itens obrigatórios à demonstração, que apresentou situação superavitária no período.

iii - Balanço Orçamentário (B.O)

A previsão legal de elaboração do Balanço Orçamentário através da Lei n. 4.320/1964 dispõe que sejam demonstradas as receitas e despesas previstas em confronto com as realizadas. Sua composição será:

- i – quadro principal;
- ii – Execução de Restos a pagar não processados;
- iii – Execução de Restos a pagar processados.

Durante os 4º trimestres as receitas realizadas totalizaram R\$46.689.781,58. Apresenta-se a seguir um quadro de detalhamento da receita, contendo os valores previstos e realizados no exercício, assim como o percentual de arrecadação até o encerramento do 4º trimestre.

Quadro de Receitas Acumuladas exercício

RECEITAS ORÇAMENTÁRIAS	PREVISÃO ATUALIZADA	RECEITAS REALIZADAS
RECEITAS CORRENTE	R\$ 46.016.996,13	R\$ 46.689.781,58
RECEITAS DE CONTRIBUIÇÕES	R\$ 41.602.874,55	R\$ 40.799.983,26
CONTRIBUIÇÃO DAS CATEGORIAS PROFISSIONAIS OU ECONÔMICAS	R\$ 41.602.874,55	R\$ 40.799.983,26
ANUIDADES - PESSOAS FÍSICAS	R\$ 40.925.959,62	R\$ 40.622.624,53
ANUIDADES - PESSOAS JURÍDICAS	R\$ 676.914,93	R\$ 177.358,73
RECEITAS PATRIMONIAIS	R\$ 994.785,95	R\$ 1.990.379,99
RECEITAS DE VALORES MOBILIÁRIOS	R\$ 994.785,95	R\$ 1.990.234,55
RECEITAS DE REMUNERAÇÃO DE DEPÓSITOS BANCÁRIOS	R\$ 700.943,26	R\$ 1.113.952,54
RECEITAS DE APLICAÇÃO FINANCEIRAS	R\$ 293.842,69	R\$ 876.282,01
RECEITAS DE SERVIÇOS	R\$ 3.318.673,35	R\$ 3.808.915,92
SERVIÇOS ADMINISTRATIVOS	R\$ 3.318.673,35	R\$ 3.808.915,92
TRANSFERÊNCIAS CORRENTES	R\$ 49.529,45	R\$ 38.199,45
TRANSFERÊNCIAS INTRAGOVERNAMENTAIS	R\$ 49.529,45	R\$ 38.199,45
TRANSFERÊNCIAS DO CONSELHO FEDERAL DE ENFERMAGEM - COFEN	R\$ 49.529,45	R\$ 38.199,45
OUTRAS RECEITAS CORRENTES	R\$ 51.132,83	R\$ 52.302,96
MULTAS ADMINISTRATIVAS, CONTRATUAIS E JUDICIAIS - CONSOLIDAÇÃO	R\$ 1.477,98	R\$ 1.239,85
INDENIZAÇÕES, RESTITUIÇÕES E RESSARCIMENTO	R\$ 49.654,85	R\$ 51.063,11
SUB-TOTAL DAS RECEITAS	R\$ 46.016.996,13	R\$ 46.689.781,58

Fonte: Siscont.Net

À vista do quadro acima percebe-se que a receita realizada superou a receita prevista em R\$ 672.785,45 (seiscentos e setenta e dois mil, setecentos e oitenta e cinco reais e quarenta e cinco centavos).

Relativamente às despesas acumuladas ocorridas no exercício, temos o montante liquidado de R\$42.254.688,92 (quarenta e dois milhões, duzentos e cinquenta e quatro mil, seiscentos e oitenta e oito reais, noventa e dois centavos), conforme detalhamento apresentado no item 1.2.

No período analisado temos uma execução total liquidada de 83% (oitenta e três centésimos).

Indicadores do Balanço orçamentário

a) Execução da Receita (ER)

ER= RE/RP

Onde:

RE = Receita Executada

RP = Receita Prevista

O quociente demonstra a execução acumulada da receita até o final do mês de dezembro em relação à proposta para o exercício. Vejamos:

$$ER= 46.689.781,58/46.016.996,13=1,1$$

b) Execução da despesa (ED)

O índice indica o quanto da despesa autorizada foi executada (empenhada) no período analisado. O resultado menor do que 1 será considerado normal visto obedecer a legislação vigente.

ED= DE/DF

Onde: DE » Despesa executada

DF» Despesa fixada

$$ED= 43.584.253,78/50.339.196,11= 0,86$$

Depreende-se, através do resultado apresentado, que já houve empenhamento de aproximadamente 86% do total de despesas autorizada para o exercício.

c) Resultado Orçamentário (RO)

O resultado orçamentário tem por objetivo demonstrar os eventuais déficits ou superávits orçamentários no período. Sua fórmula básica é

$$RO = RE/DE$$

Onde: RE » Receita Realizada

DE » Despesa Empenhada

- $RO = 46.689.781,58 / 42.253.733,36 = 1,10$

O resultado desse índice demonstra que o Coren-MG apresentou situação orçamentária superavitária até o período, uma vez que as receitas realizadas foram maiores que as despesas empenhadas.

iv - Balanço Financeiro (BF)

O Balanço Financeiro evidencia receitas e despesas orçamentárias, bem como os ingressos e dispêndios extraorçamentários. Ressalta-se que a variação positiva é um indicador de equilíbrio financeiro, não se confundindo com superávit ou déficit extraídos do Balanço Patrimonial (BP). Entretanto, a variação positiva ou negativa não significa boa gestão financeira, devendo as análises serem realizadas juntamente com o balanço patrimonial. Segundo o artigo 103 da Lei n. 4.320/1964 temos:

Art. 103. O Balanço Financeiro demonstrará a receita e a despesa orçamentárias bem como os recebimentos e os pagamentos de natureza extra-orçamentária, conjugados com os saldos em espécie provenientes do exercício anterior, e os que se transferem para o exercício seguinte.

Parágrafo único. Os Restos a Pagar do exercício serão computados na receita extra-orçamentária para compensar sua inclusão na despesa orçamentária.

O resultado do Balanço Financeiro do Coren-MG apresentou total de R\$ 97.782.509,18 (noventa e sete milhões setecentos e oitenta e dois mil quinhentos e nove reais e dezoito

centavos), sendo o valor orçamentário relacionado às receitas e despesa coincidentes com o balanço orçamentário. A diferença apurada refere-se a valores extraorçamentários, saldos anteriores, caixa e equivalentes de caixa etc.

a) Financeiro real da execução orçamentária (FREO)

$FREO = RO/DOP$

Onde: RO » Receita Orçamentária (Realizada)

DOP » Despesa Orçamentária Paga

$FREO = 46.689.781,58 / 40.893.454,61 = 1,14$

Considerando os pagamentos realizados e o “regime de caixa”, o resultado apresentado de 1,14 é satisfatório, pois significa que existe R\$ 1,14 de receita arrecadada para cada R\$ 1,00 de despesa paga. Resumidamente o Coren-MG apresentou no período boa capacidade de cumprimento de obrigações financeiras.

b) Execução Orçamentária Corrente (EOC)

Apesar do termo “orçamentário”, o indicador demonstra a representatividade da despesa orçamentária paga em relação à receita orçamentária realizadas. O índice é dado pela equação:

$EOC = RC/DC$

Onde: RC= Receita Corrente Realizada

DC= Despesa Corrente Paga

$EOC = R\$ 46.689.781,58 / R\$ 39.581.493,46 = 1,17$

Pelo demonstrado, o Coren-MG, de acordo com o índice sugerido, apresentou no período um superávit corrente, pois a cada R\$ 1,00 pago existia R\$ 1,17 para cumprimento da obrigação.

c) Resultado da Execução Financeira (REF)

O índice demonstra o resultado financeiro no período em relação aos totais de ingressos e dispêndios independente de execução orçamentária, sendo eficiente para a análise da demonstração como um todo, exceto caixas e equivalentes de caixa e demais ativos. A equação é:

$$REF = RO + REO / DO + DEO$$

Onde: REO » Receita extraorçamentária

DEO » Despesa extraorçamentária

RO » Receita orçamentária realizada

DO » Despesa orçamentária Paga

$$REF = (R\$46.689.781,58 + R\$9.599.734,59) / (R\$40.893.454,61 + R\$8.673.836,06) = 1,1$$

O resultado apresentado 1,1 demonstra que o Coren-MG possuiu no ano de 2021, capacidade de gerenciar os desembolsos financeiros com os recursos arrecadados no período.

2 – Despesas de pessoal

O quadro abaixo demonstra a evolução das despesas de pessoal nos últimos dozes meses.

Período: 01/01/2021 a 31/12/2021

COREN/MG	jan/2021	fev/2021	mar/2021	abr/2021	maí/2021	jun/2021	jul/2021	ago/2021	set/2021	out/2021	nov/2021	dez/2021
Total Despesas	223.299,37	1.403.761,58	2.440.924,24	422.378,65	1.334.799,21	1.572.286,37	2.668.406,04	3.415.172,1	1.459.878,86	2.512.333,50	662.370,76	3.468.644,87
Total Receitas Mensais	12.832.721,40	7.546.603,44	4.682.259,36	2.993.246,76	2.203.859,98	2.071.371,95	2.276.526,49	2.172.634,78	2.004.118,51	2.026.128,21	1.985.977,94	3.493.067,56
Total Receitas Acumuladas	42.927.654,67	45.433.256,91	45.534.127,96	45.644.142,12	45.826.153,47	45.910.175,36	46.173.794,58	46.462.173,34	46.636.977,54	46.745.263,47	46.417.933,25	46.688.963,00
Total Despesas Acumuladas	16.965.853,01	18.066.214,95	17.281.499,69	17.154.210,69	18.061.303,36	19.921.208,53	19.427.664,28	18.236.641,57	18.431.519,26	18.284.812,75	18.334.428,71	18.746.491,38
Comprometimento	39,52%	40,07%	39,05%	37,93%	39,47%	36,75%	42,06%	39,47%	39,52%	39,12%	39,50%	43,19%

Os valores apresentados na planilha acima foram retirados dos valores liquidados até dezembro 2021. A Resolução n. 340/2008 em seu anexo II dispõe:

Art. 44 - O Sistema COFEN/COREN's observará, em relação à despesa total com pessoal, que não seja ultrapassado, anualmente, o limite de 50% estabelecido em lei complementar da União, nos termos do Art. 169 da Constituição da República Federativa do Brasil. (grifei)

§ 1º - Para os efeitos deste Regulamento, entende-se como despesa total com pessoal: o somatório dos gastos da Autarquia com os servidores e ocupantes de cargos comissionados, com quaisquer espécies remuneratórias, tais como vencimentos e vantagens, fixas e variáveis, subsídios, inclusive adicionais, gratificações, horas extras e vantagens pessoais de qualquer natureza, bem como encargos sociais e contribuições recolhidas pelo ente às entidades de previdência.

§ 2º A despesa total com pessoal será apurada somando-se a realizada no mês em referência com as dos onze imediatamente anteriores, adotando-se o regime de competência.

Conforme está demonstrado, o Coren-MG apresentou no período 40,15% de comprometimento com despesas de pessoal, enquadrando-se abaixo dos limites estipulados pela Resolução n. 340/2008.

Parecer sobre as contas do Coren-MG

De acordo com os princípios e normas aplicáveis, com base nas práticas contábeis e nas normas de auditoria e finanças, a Controladoria Geral apresenta seu parecer conclusivo sobre as contas do 4º trimestre de 2021.

Considerando o dever de elaboração adequada das demonstrações contábeis, conforme a legislação contábil vigente e conforme os controles internos existentes no âmbito do Coren-MG foram extraídos os relatórios encaminhados à Controladoria Geral para apreciação em 25/01/2022.

Considerando a avaliação relacionada a execução orçamentária e financeira, bem como aos limites para aplicação dos recursos orçamentários nas normas vigentes, aos repasses obrigatórios por Lei.

Diante do exposto a análise das contas do Conselho Regional de Enfermagem de Minas Gerais reflete a posição orçamentária, financeira e patrimonial em 31 de dezembro de 2021, bem como levou em consideração as informações contidas nas demonstrações em anexo, devidamente subscritas por Contador registrado no Conselho Regional de Contabilidade, que fazem parte integrante deste Relatório.

À vista de todas as demonstrações bem como das análises acima, esta Controladoria opina pela regularidade das demonstrações contábeis, que estão em conformidade com as regras de contabilidade e controles internos existentes no âmbito do COREN-MG.

Opina, ainda, pela regularidade da execução orçamentária e financeira e respeito aos limites para aplicação dos recursos e repasses obrigações, conforme normas e legislação vigente.

Conforme destacado acima, a opinião pela regularidade das contas leva em consideração dados e informações contidas nos relatórios emitidos pelo Setor Financeiro e Contábil do COREN-MG.

Belo Horizonte, 25 de fevereiro de 2022.

Unidade de Controladoria do Coren-MG


Sibeles Fernanda Prado da Silva
Controladora Geral


Patrícia Maria de Faria
Auditora Interna