



**CONSELHO REGIONAL DE ENFERMAGEM DE MATO GROSSO**  
Criado pela Lei Nº 5.905 de 12/07/1973  
Instalado pela Portaria Cofen N.º 001/1975

**RELATÓRIO TRIMESTRAL Nº 03/2024 – COREN-MT**

*Ementa: Análise das Demonstrações Contábeis do Coren-MT referente ao Terceiro Trimestre de 2024.*

1. Em cumprimento ao disposto Resolução COFEN nº 504/2016, alterada pela Resolução nº 608/2019 e Revogada pela resolução nº 764/2024, procedemos à análise das demonstrações contábeis do Coren-MT referente ao Terceiro Trimestre de 2024.

**BALANÇO PATRIMONIAL**

2. No período em análise, o patrimônio do Coren-MT está composto por 20,10% de Ativo Circulante; 79,90% de Ativo Não Circulante; e 1,16% de Passivo Circulante, e 13,71% de Passivo Não Circulante, resultando em um Patrimônio Líquido de 85,13%.

BALANÇO PATRIMONIAL			
ATIVO	22.584.078,90	PASSIVO	22.584.078,90
ATIVO CIRCULANTE	4.539.035,23	PASSIVO CIRCULANTE	261.346,44
ATIVO NÃO CIRCULANTE	18.045.043,67	PASSIVO NÃO CIRCULANTE	3.097.531,61
		PATRIMÔNIO LÍQUIDO	19.225.200,85

3. O Ativo Circulante apresentou uma variação negativa de R\$ 298.138,57 em comparação com o terceiro trimestre de 2023, e houve diminuição das disponibilidades financeiras em R\$ 850.500,43 em relação ao mesmo período.

ATIVO	3º TRIM 2023	3º TRIM 2024	VARIAÇÃO RS	VARIAÇÃO %
ATIVO CIRCULANTE	4.837.173,80	4.539.035,23	(298.138,57)	(6,17)
DISPONIBILIDADES	1.688.687,17*	838.189,74	(850.500,43)	(50,37)

4. O grupo Ativo Não Circulante apresentou acréscimo de 4,46%. Os bens móveis e imóveis resultou com uma variação de R\$ 1.027.857,67 que corresponde a uma diminuição de 26,93 % no subgrupo Bens Móveis/Imóveis.

ATIVO EM	3º TRIM 2023	3º TRIM 2024	VARIAÇÃO RS	VARIAÇÃO %
NÃO-CIRCULANTE	17.273.091,83	18.045.043,67	771.951,84	4,46%
BENS MÓVEIS/IMOVEIS	3.816.095,39	4.843.953,06	1.027.857,67	26,93%

Endereço:  
Av. Presidente Marques, nº 59 Bairro Goiabeiras  
CEP 78.032-010 Cuiabá - MT  
Redes: [www.coren-mt.gov.br](http://www.coren-mt.gov.br) / @corenmt



*Coren*





## CONSELHO REGIONAL DE ENFERMAGEM DE MATO GROSSO

Criado pela Lei Nº 5.905 de 12/07/1973  
Instalado pela Portaria Cofen N.º 001/1975

5. O Patrimônio Líquido do Conselho apresentou uma desvalorização de R\$ (1.132.184,02).

PASSIVO EM	3º TRIM 2023	3º TRIM 2024	VARIAÇÃO R\$	VARIAÇÃO %
PATRIMONIO LIQUIDO	20.357.384,87	19.225.200,85	1.132.184,02	(5,56)%

6. O Balanço Patrimonial apresentou no terceiro trimestre de 2024 um déficit financeiro de R\$ (353.289,03). No mesmo período de 2023 esse déficit foi de R\$ (118.230,66).

RESULTADO EM	3º TRIM 2023	3º TRIM 2024
TOTAL ATIVO FINANCEIRO	1.733.858,70	920.148,59
TOTAL PASSIVO FINANCEIRO	1.615.628,04	1.273.437,62
SUPERÁVIT/DÉFICT FINANCEIRO	(118.230,66)	(353.289,03)

7. Analisando a liquidez deste Conselho frente a suas obrigações, observa-se que até o momento de fechamento do terceiro trimestre de 2024 não apresenta dificuldades em honrar com seus compromissos de curto prazo (liquidez corrente e imediata) e compromissos de longo prazo (liquidez geral).

CÁLCULO E ANÁLISE DOS INDICES DE LIQUIDEZ		
INDICE	VALOR	VALOR DESEJADO
CORRENTE	17,67	MAIOR QUE 1
IMEDIATA	3,21	MAIOR QUE 1
GERAL	5,00	MAIOR QUE 1

Obs: Memória de Cálculo:

- **Liquidez corrente** = ativo circulante / passivo circulante;
- **liquidez imediata** = disponível / passivo circulante.
- **Liquidez geral** = (ativo circulante + realizável a longo prazo) / (passivo circulante + passivo não circulante)

8. Analisando o endividamento total do Coren-MT, o índice apurado demonstra que este Conselho possui índices muito baixos de endividamento, não havendo riscos de insolvência para a entidade.

8.1 No cálculo deste índice, quanto maior o quociente, mais endividada está a entidade e maior será o risco de não cumprir com suas obrigações. O índice de endividamento total deste Conselho, que é a relação entre o passivo exigível e o ativo

Endereço:  
Av. Presidente Marques, nº 59 Bairro Goiabeiras  
CEP 78.032-010 Cuiabá - MT  
Redes: [www.coren-mt.gov.br](http://www.coren-mt.gov.br) / @corenmt

*Assinatura manuscrita*





## CONSELHO REGIONAL DE ENFERMAGEM DE MATO GROSSO

Criado pela Lei Nº 5.905 de 12/07/1973

Instalado pela Portaria Cofen N.º 001/1975

total é 0,14%, e o grau de endividamento, que é a dependência em relação ao capital de terceiros é de 0,17%.

Endividamento Total	
PASSIVO EXIGÍVEL	3.358.878,05
ATIVO TOTAL	22.584.078,90
ÍNDICE APURADO	0,14

Grau de Endividamento	
PASSIVO EXIGÍVEL	3.358.878,05
PAT. LÍQUIDO	19.225.200,85
ÍNDICE APURADO	0,17

Indicador Desejável-1

### BALANÇO FINANCEIRO

9. No início do exercício de 2024 o saldo inicial apurado no Balanço Financeiro era de R\$ 736.626,02 após o encerramento do terceiro trimestre 2024 o saldo que passou para o mês seguinte foi de R\$ 838.189,74.

BALANÇO FINANCEIRO			
RECEITA		DESPESA	
ORÇAMENTÁRIA	10.888.808,05	ORÇAMENTÁRIA	11.224.338,66
CORRENTE	10.888.808,05	CORRENTE	11.224.338,66
CAPITAL	0,00	CAPITAL	0,00
EXTRA-ORÇAMENT	1.921.840,45	EXTRA-ORÇAMENT	1.484.746,12
(A) SALDO EXERC. ANT	736.626,02	(B) SALDO EXERC. SEG.	838.189,74
SALDO FINANCEIRO=(B)-(A)	101.563,72		

### BALANÇO ORÇAMENTÁRIO

10. No exercício de 2024 foi prevista uma receita corrente de 6,06% menor do que o previsto para 2023. Em análise à arrecadação para o mesmo período, o montante arrecadado em 2024 foi menor em 5,35% em relação ao mesmo período do exercício anterior.

Previsão	ANUAL 2023	ANUAL 2024	VARIAÇÃO RS	VARIAÇÃO %
Receita Corrente	14.275.000,00	13.409.809,00	(865.191,00)	6,06%
Arrecadação	3º TRIM 2023	3º TRIM 2024	VARIAÇÃO RS	VARIAÇÃO %
Receita Corrente	11.504.108,90	10.888.808,05	(615.300,85)	(5,35)%

#### Endereço:

Av. Presidente Marques, nº 59 Bairro Goiabeiras

CEP 78.032-010 Cuiabá - MT

Redes: [www.coren-mt.gov.br/](http://www.coren-mt.gov.br/) @corenmt







## CONSELHO REGIONAL DE ENFERMAGEM DE MATO GROSSO

Criado pela Lei Nº 5.905 de 12/07/1973

Instalado pela Portaria Cofen N.º 001/1975

11. No terceiro trimestre de 2024, ocorreu um déficit orçamentário de (R\$ 335.530,61) Neste quadro a diferença foi apurada conforme orientação do MCASP – Balanço Orçamentário.

BALANÇO ORÇAMENTÁRIO							
RECEITAS	PREVISÃO	ARRECADAÇÃO	DIFERENÇA	DESPESAS	FIXAÇÃO	EXECUÇÃO	DIFERENÇA
CORRENTE	13.409.809,00	10.888.808,05	(2.521.000,95)	CORRENTE	13.238.809,00	11.214.112,87	(2.024.696,13)
CAPITAL				CAPITAL	171.000,00	10.225,79	(160.774,21)
DÉFICIT		(335.530,61)		SUPERAVIT			
TOTAL	13.409.809,00	10.888.808,05	(2.521.000,95)	TOTAL	13.409.809,00	11.224.338,66	(2.185.470,34)

12. Da receita corrente prevista para o exercício de 2024, 81,20% foram arrecadados até o terceiro trimestre, no entanto, no mesmo período do exercício anterior o arrecadado correspondeu a 80,59%.

RECEITA CORRENTE	PREVISÃO	3º TRIM	%
2024	13.409.809,00	10.888.808,05	81,20%
2023	14.275.000,00	11.504.108,90	80,59%
		%	0,61%

13. Em relação à execução das despesas (empenhadas), foram realizadas e empenhadas 84,71% das despesas correntes fixadas para 2024, o que correspondeu um aumento de 4,58% em relação ao mesmo período do exercício anterior.

DESPESA CORRENTES	FIXAÇÃO	3º TRIM	%
2024	13.238.809,00	11.214.112,87	84,71%
2023	13.338.148,18	10.687.387,86	80,13%
		%	4,58%

14. Em relação à conformidade do repasse da cota-parte, o Regional fixa “Transferências Correntes” com base de cálculo em acordo com o artigo 10 da Lei 5.905/73, repassando devidamente os recursos ao Conselho Federal.

*Art. 10. A receita do Conselho Federal de Enfermagem será constituída de:*

*I – um quarto da taxa de expedição das carteiras profissionais;*

*II – um quarto das multas aplicadas pelos Conselhos Regionais;*

**Endereço:**

Av. Presidente Marques, nº 59 Bairro Goiabeiras  
CEP 78.032-010 Cuiabá - MT

Redes: [www.coren-mt.gov.br/](http://www.coren-mt.gov.br/) / @corenmt



*Assinatura manuscrita*





## CONSELHO REGIONAL DE ENFERMAGEM DE MATO GROSSO

Criado pela Lei Nº 5.905 de 12/07/1973

Instalado pela Portaria Cofen N.º 001/1975

III – um quarto das anuidades recebidas pelos Conselhos Regionais;

IV – doações e legados;

V – subvenções oficiais;

VI – rendas eventuais.

NATUREZA DA RECEITA	VALOR R\$
1.2.3.0.00.0.0.00.00.00.00 Receitas de Contribuições - Multas	8.044.587,34
1.6.0.0.00.0.0.00.00.00.00 Receitas de Serviços	1.444.919,09
1.9.0.0.00.0.0.00.00.00.00 Multas e Juros Anuidade PF / PJ; Indeniz: Demais Receitas	283.928,55,
Receitas não Identificadas	
<b>BASE DE CÁLCULO ART. 10</b>	<b>9.773.434,98</b>
<b>TRANSFERÊNCIA CALCULADA (25%)</b>	<b>2.443.358,75</b>
<b>TRANSFERÊNCIA PAGA</b>	<b>2.231.680,35</b>
<b>DIFERENÇA</b>	<b>211.678,40</b>

A diferença apresentada no quadro acima, no valor de R\$ 211.678,40 será repassado no mês seguinte.

### LIMITE DA DESPESA COM PESSOAL E ENCARGOS

15. Para o exercício de 2024 foi orçado o valor de R\$ 6.124.123,54 para Despesas com Pessoal e Encargos, o que corresponde a 46,82% da Receita Corrente Líquida (excluída os Projetos), dentro do limite estabelecido pela Resolução nº 340/2008 art. 44 e pela Lei de Responsabilidade Fiscal.

Previsão – Exercício 2024		
* Receita Corrente Líquida (excluída os Projetos)	13.079.809,00	100%
Resolução 340/2008 Art. 44 (50% s/RCL)	6.539.904,50	50%
<b>Despesa com Pessoal e Encargos</b>	<b>6.124.123,54</b>	<b>46,82%</b>

Obs: na Receita Corrente Líquida foi excluída os valores de projeto, umas vês que estão condicionados ao repasse do Cofen

16. A despesa de pessoal executada, de acordo com a metodologia estabelecida no §2º do art. 18 da LRF, está acima do limite estabelecido pela resolução nº 340/2008 art.

#### Endereço:

Av. Presidente Marques, nº 59 Bairro Goiabeiras

CEP 78.032-010 Cuiabá - MT

Redes: [www.coren-mt.gov.br](http://www.coren-mt.gov.br) / @corenmt



Presença que faz a diferença

*Assinatura manuscrita*





## CONSELHO REGIONAL DE ENFERMAGEM DE MATO GROSSO

Criado pela Lei Nº 5.905 de 12/07/1973

Instalado pela Portaria Cofen N.º 001/1975

44; correspondendo aproximadamente a 53,77% da Receita Corrente Líquida, realizada com o mês de referência com a dos os onze meses anteriores.

“§ 2º A despesa total com pessoal, será apurada somando-se a realizada no mês em referência com as dos onze imediatamente anteriores, adotando-se o regime de competência”.

Realizado de Outubro/2023 à Setembro/2024		
Receita Corrente Líquida	12.069.352,29	100%
Resolução 340/2008 Art. 44 (50% s/RCL)	6.034.676,15.	50%
<b>Despesa com Pessoal e Encargos</b>	<b>6.490.524,38</b>	<b>53,77%</b>

Obs: O limite de gasto de pessoal está acima do que estabelece a Resolução nº 340/2008 art.44.

### DEMONSTRAÇÃO DAS VARIAÇÕES PATRIMONIAIS

17. Procedida à análise da DVP, constata-se que as variações patrimoniais aumentativas totalizaram R\$ 9.128.526,00 sendo composta por aproximadamente 82,27% de receitas de contribuições. As variações patrimoniais diminutivas totalizaram R\$ 10.524.965,18 conforme tabela abaixo.

<b>VARIAÇÃO PATRIMONIAL AUMENTATIVA</b>	<b>9.128.526,00</b>	<b>100%</b>
CONTRIBUIÇÕES	7.510.317,85	82,27%
TRANSFERÊNCIAS E DELEGAÇÕES RECEBIDAS	1.012.688,54	11,09
VALORIZAÇÃO E GANHOS COM ATIVOS E DESINCORPARAÇÃO DE PASSIVOS	218.906,53	2,40%
OUTRAS VARIAÇÕES PATRIM.AUMENTATIVA	386.613,08	4,24%

<b>VARIAÇÃO PATRIMONIAL DIMINUTIVA</b>	<b>10.524.965,18</b>	<b>100%</b>
PESSOAL E ENCARGOS	6.063.417,52	57,61%
USO DE BENS, SERVIÇOS E CONSUMO DE CAPITAL FIXO	1.791.159,80	17,02%
VARIAÇÕES PATRIMONIAIS DIMINUTIVAS FINANCEIRAS	38.790,03	0,37%
TRANSFERÊNCIAS E DELEGAÇÕES CONCEDIDAS	2.231.680,35	21,30%
DESVALORIZAÇÃO E PERDA DE ATIVOS E	60.105,25	0,57%

Endereço:  
Av. Presidente Marques, nº 59 Bairro Goiabeiras  
CEP 78.032-010 Cuiabá - MT  
Redes: [www.coren-mt.gov.br](http://www.coren-mt.gov.br) / @corenmt



*Assinatura manuscrita*





## CONSELHO REGIONAL DE ENFERMAGEM DE MATO GROSSO

Criado pela Lei Nº 5.905 de 12/07/1973  
Instalado pela Portaria Cofen N.º 001/1975

INCORPORAÇÃO DE PASSIVOS		
TRIBUTÁRIAS	35.364,50	0,34%
OUTRAS VARIAÇÕES DIMINUTIVAS	260.511,71	2,48%
<b>RESULTADO PATRIMONIAL</b>		<b>-1.396.439,18</b>

18. Dessa forma, a DVP apresenta um resultado patrimonial deficitário de (R\$1.396.439,18)

### CONCLUSÃO

Diante do exposto, constatamos que:

- O Ativo Circulante apresentou uma variação negativa de R\$ 298.138,57 em comparação com o terceiro trimestre de 2023, e houve diminuição das disponibilidades financeiras em R\$ 850.500,43 em relação ao mesmo período 3º Trimestre de 2023;
- O grupo Ativo Não Circulante apresentou acréscimo de 4,46%. Os bens móveis e imóveis resultou com uma variação de R\$ 1.027.857,67 que corresponde a uma diminuição de 26,93 % no subgrupo Bens Móveis/Imóveis;
- O Patrimônio Líquido do Conselho apresentou uma desvalorização de R\$ (1.132.184,02);
- Conforme exposto no item 8 analisando o endividamento total do Coren-MT, o índice apurado demonstra que este Conselho possui índices muito baixos de endividamento, não havendo riscos de insolvência para a entidade
- No exercício de 2024 foi prevista uma receita corrente de 6,06% menor do que o previsto para 2023. Em relação à arrecadação para o mesmo período, o montante arrecadado em 2024 diminuiu em 5,35% em face ao mesmo período no exercício anterior.
- Em relação à execução das despesas (empenhada), foram realizadas e empenhadas 84,71% das despesas correntes fixadas para 2024, o que correspondeu um aumento de 4,58% em relação ao mesmo período do exercício anterior;
- A despesa de pessoal executada, de acordo com a metodologia estabelecida no §2º do art. 18 da LRF, está acima do limite estabelecido pela resolução nº 340/2008 art.44; correspondendo aproximadamente a 53,77% da Receita Corrente Líquida, realizada com o mês de referência com a dos onze meses anteriores.
- No terceiro trimestre de 2024, ocorreu um déficit orçamentário de R\$ (335.530,61). Neste quadro a diferença foi apurada conforme orientação do MCASP – Quadro 221 – Balanço Orçamentário.

**Endereço:**

Av. Presidente Marques, nº 59 Bairro Goiabeiras

CEP 78.032-010 Cuiabá - MT

Redes: [www.coren-mt.gov.br](http://www.coren-mt.gov.br) / @corenmt



*Assinatura manuscrita em azul.*





## CONSELHO REGIONAL DE ENFERMAGEM DE MATO GROSSO


Criado pela Lei Nº 5.905 de 12/07/1973


Instalado pela Portaria Cofen N.º 001/1975

- i) Procedida à análise da DVP, constata-se que as variações patrimoniais aumentativas totalizaram R\$ 9.128.526,00 sendo composta por aproximadamente 82,27% de Receitas de contribuições. As variações patrimoniais diminutivas totalizaram R\$ 10.524.965,18 conforme tabela demonstrada;
- j) Com objetivo de garantir a execução de atividades dentro dos princípios básicos da administração pública, conforme preceitua o Art. 37 da Constituição Federal (Legalidade, Impessoalidade, Moralidade, Publicidade e Eficiência), os Demonstrativos Contábeis, estão de acordo com o que preceitua a lei nº 4.320/1964, bem como a Lei Complementar nº 101/2000, evidenciando a execução orçamentária e financeira do Coren-MT.

É o nosso relatório.

Cuiabá-MT, 31 de outubro de 2024.

  
**Ciro Ezequiel da Silva Filho**  
Controladoria Interna  
Portaria Coren-MT nº 034/2020

  
**Josinete Gonçalves de Araújo**  
CRC-MT 009104/09  
Contadoria do COREN-MT

**Endereço:**

Av. Presidente Marques, nº 59 Bairro Goiabeiras

CEP 78.032-010 Cuiabá - MT

Redes: [www.coren-mt.gov.br](http://www.coren-mt.gov.br) / @corenmt





**ESTADO DE MATO GROSSO**  
**CONSELHO REGIONAL DE ENFERMAGEM DE MATO GROSSO**

Comparativo da Despesa Autorizada com a Realizada - Anexo 11

ENTIDADE(S): CONSELHO REGIONAL DE ENFERMAGEM DE MATO GROSSO

Parâmetros: Tipo de Período: M; Enviar Relatório para o Transparência Fly: N; Nivel Natureza: 4; Mês Início: 01; Despesa: E; Enviar relatório para o Transparência Cloud: N; Consolidado: N; Entidade: [{"valor": "4264", "descricao": "CONSELHO REGIONAL DE ENFERMAGEM DE MATO GROSSO"}]; Assinatura: [{"valor": "13688", "descricao": "CONTADORIA / 2024-01-01"}]; Mês Fim: 09; Exercício: 2024 - Versão: 39 de

Especificações	DOTAÇÃO INICIAL	DOTAÇÃO ATUALIZADA	Despesa Empenhada		Saldos
			No Período	Até o Período	
<b>ENTIDADE: CONSELHO REGIONAL DE ENFERMAGEM DE MATO GROSSO</b>					
<b>01.003 - ATIVIDADES DO COREN - MT.</b>	<b>13.409.809,00</b>	<b>13.409.809,00</b>	<b>11.224.338,66</b>	<b>11.224.338,66</b>	<b>2.185.470,34</b>
01.003.04 - ADMINISTRAÇÃO	13.409.809,00	13.409.809,00	11.224.338,66	11.224.338,66	2.185.470,34
01.003.04.122 - ADMINISTRAÇÃO GERAL	13.409.809,00	13.409.809,00	11.224.338,66	11.224.338,66	2.185.470,34
01.003.04.122.0001 - ATIVIDADE MEIO DO COREN - MT	8.832.041,85	-8.346.041,85	7.083.727,76	7.083.727,76	1.262.314,09
04.122.0001.1001 - REALIZAÇÃO DA SEMANA DE ENFERMAGEM	180.000,00	121.500,00	121.095,90	121.095,90	404,10
3.3.90.00.00.00.00 - APLICACOES DIRETAS	180.000,00	121.500,00	121.095,90	121.095,90	404,10
1.024.00000000 - TRANSFERÊNCIAS DE CONVÊNIOS - OUTROS	180.000,00	121.500,00	121.095,90	121.095,90	404,10
3.3.90.14.00.00.00.00 - DIARIAS - CIVIL	10.000,00	0,00	0,00	0,00	0,00
1.024.00000000 - TRANSFERÊNCIAS DE CONVÊNIOS - OUTROS	10.000,00	0,00	0,00	0,00	0,00
3.3.90.30.00.00.00.00 - MATERIAL DE CONSUMO	7.000,00	0,00	0,00	0,00	0,00
1.024.00000000 - TRANSFERÊNCIAS DE CONVÊNIOS - OUTROS	7.000,00	0,00	0,00	0,00	0,00
3.3.90.31.00.00.00.00 - PREMIAÇÕES CULTURAIS, ARTÍSTICAS E OUTRAS	7.000,00	0,00	0,00	0,00	0,00
1.024.00000000 - TRANSFERÊNCIAS DE CONVÊNIOS - OUTROS	6.000,00	0,00	0,00	0,00	0,00
3.3.90.32.00.00.00.00 - MATERIAL, BEM OU SERVIÇO PARA DISTRIB.GRATUITA	6.000,00	0,00	0,00	0,00	0,00
1.024.00000000 - TRANSFERÊNCIAS DE CONVÊNIOS - OUTROS	5.000,00	18.000,00	17.808,00	17.808,00	192,00
3.3.90.36.00.00.00.00 - OUTROS SERVIÇOS DE TERCEIROS - PESSOA FISICA	5.000,00	18.000,00	17.808,00	17.808,00	192,00
1.024.00000000 - TRANSFERÊNCIAS DE CONVÊNIOS - OUTROS	13.000,00	0,00	0,00	0,00	0,00
3.3.90.39.00.00.00.00 - OUTROS SERVIÇOS DE TERCEIROS - PESSOA JURIDICA	13.000,00	0,00	0,00	0,00	0,00
1.024.00000000 - TRANSFERÊNCIAS DE CONVÊNIOS - OUTROS	117.000,00	103.500,00	103.287,90	103.287,90	212,10
3.3.90.93.00.00.00.00 - INDENIZACOES E RESTITUICOES	117.000,00	103.500,00	103.287,90	103.287,90	212,10
1.024.00000000 - TRANSFERÊNCIAS DE CONVÊNIOS - OUTROS	22.000,00	0,00	0,00	0,00	0,00
04.122.0001.1002 - ENCONTRO DE AUXILIARES TÉCNICOS DE ENFERMAGEM	22.000,00	0,00	0,00	0,00	0,00
3.3.90.00.00.00.00.00 - APLICACOES DIRETAS	50.000,00	72.000,00	72.000,00	72.000,00	72.000,00
1.024.00000000 - TRANSFERÊNCIAS DE CONVÊNIOS - OUTROS	50.000,00	72.000,00	72.000,00	72.000,00	72.000,00
3.3.90.14.00.00.00.00 - DIARIAS - CIVIL	8.000,00	8.000,00	8.000,00	8.000,00	8.000,00
1.024.00000000 - TRANSFERÊNCIAS DE CONVÊNIOS - OUTROS	8.000,00	8.000,00	8.000,00	8.000,00	8.000,00
3.3.90.30.00.00.00.00 - MATERIAL DE CONSUMO	2.000,00	5.000,00	5.000,00	5.000,00	5.000,00
1.024.00000000 - TRANSFERÊNCIAS DE CONVÊNIOS - OUTROS	2.000,00	5.000,00	5.000,00	5.000,00	5.000,00
3.3.90.32.00.00.00.00 - MATERIAL, BEM OU SERVIÇO PARA DISTRIB.GRATUITA	1.000,00	20.000,00	20.000,00	20.000,00	20.000,00
1.024.00000000 - TRANSFERÊNCIAS DE CONVÊNIOS - OUTROS	1.000,00	20.000,00	20.000,00	20.000,00	20.000,00
3.3.90.36.00.00.00.00 - OUTROS SERVIÇOS DE TERCEIROS - PESSOA FISICA	5.000,00	5.000,00	5.000,00	5.000,00	5.000,00







**ESTADO DE MATO GROSSO**  
**CONSELHO REGIONAL DE ENFERMAGEM DE MATO GROSSO**

Comparativo da Despesa Autorizada com a Realizada - Anexo 11

ENTIDADE(S): CONSELHO REGIONAL DE ENFERMAGEM DE MATO GROSSO

Parâmetros: Tipo de Período: M; Enviar Relatório para o "Transparência Fly": N; Nível Natureza: 4; Mês Início: 01; Despesa: E; Enviar relatório para o "Transparência Cloud": N; Consolidado: N; Entidade: [{"valor": "4264", "descricao": "CONSELHO REGIONAL DE ENFERMAGEM DE MATO GROSSO"}]; Assinatura: [{"valor": "13688", "descricao": "CONTADORIA / 2024-01-01"}]; Mês Fim: 09; Exercício: 2024 - Versão: 39 de

Especificações	DOTAÇÃO INICIAL	DOTAÇÃO ATUALIZADA	Despesa Empenhada		Saldos
			No Período	Até o Período	
1.024.00000000 - TRANSFERÊNCIAS DE CONVÊNIOS - OUTROS	5.000,00	5.000,00	0,00	0,00	5.000,00
3.3.90.39.00.00.00.00 - OUTROS SERVIÇOS DE TERCEIROS - PESSOA JURIDICA	34.000,00	34.000,00	0,00	0,00	34.000,00
1.024.00000000 - TRANSFERÊNCIAS DE CONVÊNIOS - OUTROS	34.000,00	34.000,00	0,00	0,00	34.000,00
04.122.0001.1003 - ENCONTRO DOS RT'S DE MATO GROSSO	100.000,00	0,00	0,00	0,00	0,00
4.4.90.00.00.00.00.00 - APLICACOES DIRETAS	100.000,00	0,00	0,00	0,00	0,00
1.024.00000000 - TRANSFERÊNCIAS DE CONVÊNIOS - OUTROS	100.000,00	0,00	0,00	0,00	0,00
4.4.90.51.00.00.00.00 - OBRAS E INSTALACOES	100.000,00	0,00	0,00	0,00	0,00
1.024.00000000 - TRANSFERÊNCIAS DE CONVÊNIOS - OUTROS	100.000,00	0,00	0,00	0,00	0,00
04.122.0001.2001 - MANUTENÇÃO DAS ATIVIDADES ADMINISTRATIVAS DO COREN/MT	8.502.041,85	8.152.541,85	6.962.631,86	6.962.631,86	1.189.909,99
3.1.90.00.00.00.00.00 - APLICACOES DIRETAS	2.497.051,61	2.585.051,61	2.116.285,85	2.116.285,85	468.785,76
1.000.00000000 - ORDINARIO	2.497.051,61	2.585.051,61	2.116.285,85	2.116.285,85	468.785,76
3.1.90.11.00.00.00.00 - VENCIMENTOS E VANTAGENS FIXAS - PESSOAL CIVIL	1.919.270,47	1.655.070,47	1.370.768,30	1.370.768,30	284.302,17
1.000.00000000 - ORDINARIO	1.919.270,47	1.655.070,47	1.370.768,30	1.370.768,30	284.302,17
3.1.90.13.00.00.00.00 - OBRIGACOES PATRONAIS	575.781,14	563.781,14	381.860,36	381.860,36	181.920,78
1.000.00000000 - ORDINARIO	575.781,14	563.781,14	381.860,36	381.860,36	181.920,78
3.1.90.94.00.00.00.00 - INDENIZACOES E RESTITUICOES TRABALHISTAS	2.000,00	366.200,00	363.637,19	363.637,19	2.562,81
1.000.00000000 - ORDINARIO	2.000,00	366.200,00	363.637,19	363.637,19	2.562,81
3.3.90.00.00.00.00.00 - APLICACOES DIRETAS	5.926.990,24	5.396.490,24	4.836.140,22	4.836.140,22	560.350,02
1.000.00000000 - ORDINARIO	5.926.990,24	5.396.490,24	4.836.140,22	4.836.140,22	560.350,02
3.3.90.14.00.00.00.00 - DIARIAS - CIVIL	48.000,00	71.000,00	60.491,00	60.491,00	10.509,00
1.000.00000000 - ORDINARIO	48.000,00	71.000,00	60.491,00	60.491,00	10.509,00
3.3.90.30.00.00.00.00 - MATERIAL DE CONSUMO	145.756,48	105.756,48	36.743,12	36.743,12	69.013,36
1.000.00000000 - ORDINARIO	145.756,48	105.756,48	36.743,12	36.743,12	69.013,36
3.3.90.31.00.00.00.00 - PREMIACOES CULTURAIS, ARTISTICAS E OUTRAS	5.000,00	0,00	0,00	0,00	0,00
1.000.00000000 - ORDINARIO	5.000,00	0,00	0,00	0,00	0,00
3.3.90.32.00.00.00.00 - MATERIAL, BEM OU SERVICO PARA DISTRIB.GRATUITA	5.000,00	10.000,00	7.000,00	7.000,00	3.000,00
1.000.00000000 - ORDINARIO	5.000,00	10.000,00	7.000,00	7.000,00	3.000,00
3.3.90.33.00.00.00.00 - PASSAGENS E DESPESAS COM LOCOMOAO	50.000,00	125.000,00	100.553,07	100.553,07	24.446,93
1.000.00000000 - ORDINARIO	50.000,00	125.000,00	100.553,07	100.553,07	24.446,93
3.3.90.34.00.00.00.00 - OUTRAS DESP.DE PESS.DEC.DE CONTR.DE TERCEIRIZAO	153.000,00	153.000,00	135.194,36	135.194,36	17.805,64
1.000.00000000 - ORDINARIO	153.000,00	153.000,00	135.194,36	135.194,36	17.805,64
3.3.90.36.00.00.00.00 - OUTROS SERVICOS DE TERCEIROS - PESSOA FISICA	478.955,98	278.955,98	271.321,40	271.321,40	63.135,64







**ESTADO DE MATO GROSSO**  
**CONSELHO REGIONAL DE ENFERMAGEM DE MATO GROSSO**

Comparativo da Despesa Autorizada com a Realizada - Anexo 11

ENTIDADE(S): CONSELHO REGIONAL DE ENFERMAGEM DE MATO GROSSO

Parâmetros: Tipo de Período: M; Enviar Relatório para o Transparência Fly: N; Nivel Natureza: 4; Mês Início: 01; Despesa: E; Enviar relatório para o Transparência Cloud: N; Consolidado: N; Entidade: [\"valor\": \"13688\", \"descricao\": \"CONSELHO REGIONAL DE ENFERMAGEM DE MATO GROSSO\"]; Assinatura: [\"valor\": \"4264\", \"descricao\": \"CONSELHO REGIONAL DE ENFERMAGEM DE MATO GROSSO\"]; Mês Fim: 09; Exercício: 2024 - Versão: 39 de

Especificações	DOTAÇÃO INICIAL	DOTAÇÃO ATUALIZADA	Despesa Empenhada		Saldos
			No Período	Até o Período	
1.000.00000000 - ORDINARIO	478.955,98	278.955,98	271.321,40	271.321,40	7.634,58
3.3.90.39.00.00.00.00 - OUTROS SERVICOS DE TERCEIROS - PESSOA JURIDICA	938.399,95	1.114.899,95	1.088.052,72	1.088.052,72	26.847,23
1.000.00000000 - ORDINARIO	938.399,95	1.114.899,95	1.088.052,72	1.088.052,72	26.847,23
3.3.90.40.00.00.00.00 - SERVIÇOS DE TECN. DA INFORMACÃO E COMUNICACÃO - PJ	251.292,00	251.292,00	192.612,12	192.612,12	58.679,88
1.000.00000000 - ORDINARIO	251.292,00	251.292,00	192.612,12	192.612,12	58.679,88
3.3.90.41.00.00.00.00 - CONTRIBUIÇÕES	3.245.913,18	2.674.913,18	2.500.000,00	2.500.000,00	174.913,18
1.000.00000000 - ORDINARIO	3.245.913,18	2.674.913,18	2.500.000,00	2.500.000,00	174.913,18
3.3.90.46.00.00.00.00 - AUXILIO-ALIMENTACAO	239.563,55	209.563,55	139.830,96	139.830,96	69.732,59
1.000.00000000 - ORDINARIO	239.563,55	209.563,55	139.830,96	139.830,96	69.732,59
3.3.90.47.00.00.00.00 - OBRIGACOES TRIBUTARIAS E CONTRIBUTIVAS	23.000,00	23.000,00	6.514,92	6.514,92	16.485,08
1.000.00000000 - ORDINARIO	23.000,00	23.000,00	6.514,92	6.514,92	16.485,08
3.3.90.49.00.00.00.00 - AUXILIO-TRANSPORTE	47.609,10	53.609,10	41.451,30	41.451,30	12.157,80
1.000.00000000 - ORDINARIO	47.609,10	53.609,10	41.451,30	41.451,30	12.157,80
3.3.90.91.00.00.00.00 - SENTENCAS JUDICIAIS	16.000,00	16.000,00	15.148,67	15.148,67	851,33
1.000.00000000 - ORDINARIO	16.000,00	16.000,00	15.148,67	15.148,67	851,33
3.3.90.92.00.00.00.00 - DESPESAS DE EXERCICIOS ANTERIORES.	10.000,00	10.000,00	0,00	0,00	10.000,00
1.000.00000000 - ORDINARIO	10.000,00	10.000,00	0,00	0,00	10.000,00
3.3.90.93.00.00.00.00 - INDENIZACOES E RESTITUICOES	269.500,00	299.500,00	241.226,58	241.226,58	58.273,42
1.000.00000000 - ORDINARIO	269.500,00	299.500,00	241.226,58	241.226,58	58.273,42
4.4.90.00.00.00.00.00 - APLICACOES DIRETAS	50.000,00	-160.000,00	0,00	0,00	160.000,00
1.000.00000000 - ORDINARIO	50.000,00	70.000,00	0,00	0,00	70.000,00
1.024.00000000 - TRANSFERÊNCIAS DE CONVÊNIOS - OUTROS	0,00	90.000,00	0,00	0,00	90.000,00
4.4.90.51.00.00.00.00 - OBRAS E INSTALACOES	5.000,00	5.000,00	0,00	0,00	5.000,00
1.000.00000000 - ORDINARIO	5.000,00	5.000,00	0,00	0,00	5.000,00
4.4.90.52.00.00.00.00 - EQUIPAMENTOS E MATERIAL PERMANENTE	45.000,00	155.000,00	0,00	0,00	155.000,00
1.000.00000000 - ORDINARIO	45.000,00	65.000,00	0,00	0,00	65.000,00
1.024.00000000 - TRANSFERÊNCIAS DE CONVÊNIOS - OUTROS	0,00	90.000,00	0,00	0,00	90.000,00
4.6.90.00.00.00.00.00 - APLICACAO DIRETA	28.000,00	11.000,00	10.225,79	10.225,79	774,21
1.000.00000000 - ORDINARIO	28.000,00	11.000,00	10.225,79	10.225,79	774,21
4.6.90.71.00.00.00.00 - PRINCIPAL DA DIVIDA CONTRATUAL RESGATADO	28.000,00	11.000,00	10.225,79	10.225,79	774,21
1.000.00000000 - ORDINARIO	28.000,00	11.000,00	10.225,79	10.225,79	774,21
01.003.04.122.0002 - ATIVIDADE FIM DÓ COREN - MT	4.577.767,15	5.063.767,15	4.140.610,90	4.140.610,90	774,21





Parâmetros: Tipo de Período: M; Enviar Relatório para o Transparência Fly: N; Nivel Natureza: 4; Mês Início: 01; Despesa: E; Enviar relatório para o Transparência Cloud: N; Consolidado: N; Entidade: [{"valor": "4254", "descricao": "CONSELHO REGIONAL DE ENFERMAGEM DE MATO GROSSO"}]; Assinatura: [{"valor": "13688", "descricao": "CONTADORIA / 2024-01-01"}]; Mês Fim: 09; Exercício: 2024; Versão: 39 de

Especificações	DOTAÇÃO INICIAL	DOTAÇÃO ATUALIZADA	Despesa Empenhada		Saldos
			No Período	Até o Período	
04.122.0002.2002 - MANUTENÇÃO REGISTRO E CADASTRO DO COREN/MT	1.398.907,64	1.508.907,64	1.260.837,02	1.260.837,02	248.070,62
3.1.90.00.00.00.00.00 - APLICACOES DIRETAS	1.059.764,56	1.239.764,56	1.064.586,38	1.064.586,38	175.178,18
1.000.00000000 - ORDINARIO	1.059.764,56	1.239.764,56	1.064.586,38	1.064.586,38	175.178,18
3.1.90.11.00.00.00.00 - VENCIMENTOS E VANTAGENS FIXAS - PESSOAL CIVIL	803.069,47	727.469,47	642.780,96	642.780,96	84.688,51
1.000.00000000 - ORDINARIO	803.069,47	727.469,47	642.780,96	642.780,96	84.688,51
3.1.90.13.00.00.00.00 - OBRIGACOES PATRONAIS	246.695,09	276.695,09	186.952,07	186.952,07	89.743,02
1.000.00000000 - ORDINARIO	246.695,09	276.695,09	186.952,07	186.952,07	89.743,02
3.1.90.94.00.00.00.00 - INDENIZACOES E RESTITUICOES TRABALHISTAS	10.000,00	235.600,00	234.853,35	234.853,35	746,65
1.000.00000000 - ORDINARIO	10.000,00	235.600,00	234.853,35	234.853,35	746,65
3.3.90.00.00.00.00.00 - APLICACOES DIRETAS	339.143,08	269.143,08	196.250,64	196.250,64	72.892,44
1.000.00000000 - ORDINARIO	339.143,08	269.143,08	196.250,64	196.250,64	72.892,44
3.3.90.14.00.00.00.00 - DIARIAS - CIVIL	35.000,00	35.000,00	34.763,50	34.763,50	236,50
1.000.00000000 - ORDINARIO	35.000,00	35.000,00	34.763,50	34.763,50	236,50
3.3.90.30.00.00.00.00 - MATERIAL DE CONSUMO	24.800,00	4.800,00	0,00	0,00	4.800,00
1.000.00000000 - ORDINARIO	24.800,00	4.800,00	0,00	0,00	4.800,00
3.3.90.33.00.00.00.00 - PASSAGENS E DESPESAS COM LOCOMOCAO	25.350,00	15.350,00	12.725,83	12.725,83	2.624,17
1.000.00000000 - ORDINARIO	25.350,00	15.350,00	12.725,83	12.725,83	2.624,17
3.3.90.36.00.00.00.00 - OUTROS SERVICOS DE TERCEIROS - PESSOA FISICA	59.850,00	29.850,00	14.942,67	14.942,67	14.907,33
1.000.00000000 - ORDINARIO	59.850,00	29.850,00	14.942,67	14.942,67	14.907,33
3.3.90.39.00.00.00.00 - OUTROS SERVICOS DE TERCEIROS - PESSOA JURIDICA	12.000,00	7.000,00	3.290,00	3.290,00	3.710,00
1.000.00000000 - ORDINARIO	12.000,00	7.000,00	3.290,00	3.290,00	3.710,00
3.3.90.46.00.00.00.00 - AUXILIO-ALIMENTACAO	152.670,78	144.670,78	106.412,24	106.412,24	38.258,54
1.000.00000000 - ORDINARIO	152.670,78	144.670,78	106.412,24	106.412,24	38.258,54
3.3.90.49.00.00.00.00 - AUXILIO-TRANSPORTE	29.472,30	32.472,30	24.116,40	24.116,40	8.355,90
1.000.00000000 - ORDINARIO	29.472,30	32.472,30	24.116,40	24.116,40	8.355,90
04.122.0002.2003 - MANUTENÇÃO PROCESSO ETICO DO COREN - MT	211.421,78	282.721,78	193.204,32	193.204,32	89.517,46
3.1.90.00.00.00.00.00 - APLICACOES DIRETAS	129.249,63	199.249,63	156.568,94	156.568,94	42.680,69
1.000.00000000 - ORDINARIO	129.249,63	199.249,63	156.568,94	156.568,94	42.680,69
3.1.90.11.00.00.00.00 - VENCIMENTOS E VANTAGENS FIXAS - PESSOAL CIVIL	99.422,79	159.422,79	130.209,49	130.209,49	29.213,30
1.000.00000000 - ORDINARIO	99.422,79	159.422,79	130.209,49	130.209,49	29.213,30
3.1.90.13.00.00.00.00 - OBRIGACOES PATRONAIS	29.826,84	39.826,84	26.359,45	26.359,45	3.467,39
1.000.00000000 - ORDINARIO	29.826,84	39.826,84	26.359,45	26.359,45	3.467,39







# ESTADO DE MATO GROSSO

## CONSELHO REGIONAL DE ENFERMAGEM DE MATO GROSSO

Comparativo da Despesa Autorizada com a Realizada - Anexo 11

ENTIDADE(S): CONSELHO REGIONAL DE ENFERMAGEM DE MATO GROSSO

Parâmetros: Tipo de Período: M; Enviar Relatório para o Transparência Fly: N; Nivel Natureza: 4; Mês Início: 01; Despesa: E; Enviar relatório para o Transparência Cloud: N; Consolidado: N; Entidade: ["valor": "4264", "descricao": "CONSELHO REGIONAL DE ENFERMAGEM DE MATO GROSSO"]; Assinatura: [{"valor": "13688", "descricao": "CONTADORIA / 2024-01-01"}]; Mês Fim: 09; Exercício: 2024 - Versão: 39 de

Especificações	DOTAÇÃO INICIAL	DOTAÇÃO ATUALIZADA	Despesa Empenhada		Saldos
			Na Período	Até o Período	
3.3.90.00.00.00.00.00 - APLICACOES DIRETAS	82.172,15	83.472,15	36.635,38	36.635,38	46.836,77
1.000.00000000 - ORDINARIO	82.172,15	83.472,15	36.635,38	36.635,38	46.836,77
3.3.90.14.00.00.00.00 - DIARIAS - CIVIL	6.000,00	6.000,00	140,50	140,50	5.859,50
1.000.00000000 - ORDINARIO	6.000,00	6.000,00	140,50	140,50	5.859,50
3.3.90.30.00.00.00.00 - MATERIAL DE CONSUMO	3.000,00	3.000,00	800,00	800,00	2.200,00
1.000.00000000 - ORDINARIO	3.000,00	3.000,00	800,00	800,00	2.200,00
3.3.90.33.00.00.00.00 - PASSAGENS E DESPESAS COM LOCOMOCAO	5.000,00	7.000,00	4.510,05	4.510,05	2.489,95
1.000.00000000 - ORDINARIO	5.000,00	7.000,00	4.510,05	4.510,05	2.489,95
3.3.90.36.00.00.00.00 - OUTROS SERVICOS DE TERCEIROS - PESSOA FISICA	3.000,00	1.000,00	400,00	400,00	600,00
1.000.00000000 - ORDINARIO	3.000,00	1.000,00	400,00	400,00	600,00
3.3.90.39.00.00.00.00 - OUTROS SERVICOS DE TERCEIROS - PESSOA JURIDICA	2.000,00	2.000,00	220,00	220,00	1.780,00
1.000.00000000 - ORDINARIO	2.000,00	2.000,00	220,00	220,00	1.780,00
3.3.90.46.00.00.00.00 - AUXILIO-ALIMENTACAO	10.905,05	11.705,05	8.794,40	8.794,40	2.910,65
1.000.00000000 - ORDINARIO	10.905,05	11.705,05	8.794,40	8.794,40	2.910,65
3.3.90.49.00.00.00.00 - AUXILIO-TRANSPORTE	2.267,10	2.767,10	2.049,30	2.049,30	717,80
1.000.00000000 - ORDINARIO	2.267,10	2.767,10	2.049,30	2.049,30	717,80
3.3.90.93.00.00.00.00 - INDENIZACOES E RESTITUICOES	50.000,00	50.000,00	19.721,13	19.721,13	30.278,87
1.000.00000000 - ORDINARIO	50.000,00	50.000,00	19.721,13	19.721,13	30.278,87
04.122.0002.2004 - MANUTENÇÃO OUVIDORIA DO COREN - MT	155.243,58	175.643,58	129.454,22	129.454,22	46.189,36
3.1.90.00.00.00.00.00 - APLICACOES DIRETAS	129.249,63	147.249,63	110.687,21	110.687,21	36.562,42
1.000.00000000 - ORDINARIO	129.249,63	147.249,63	110.687,21	110.687,21	36.562,42
3.1.90.11.00.00.00.00 - VENCIMENTOS E VANTAGENS FIXAS - PESSOAL CIVIL	99.422,79	109.422,79	89.250,94	89.250,94	20.171,85
1.000.00000000 - ORDINARIO	99.422,79	109.422,79	89.250,94	89.250,94	20.171,85
3.1.90.13.00.00.00.00 - OBRIGACOES PATRONAIS	29.826,84	37.826,84	21.436,27	21.436,27	16.390,57
1.000.00000000 - ORDINARIO	29.826,84	37.826,84	21.436,27	21.436,27	16.390,57
3.3.90.00.00.00.00.00 - APLICACOES DIRETAS	25.993,95	28.393,95	18.767,01	18.767,01	9.626,94
1.000.00000000 - ORDINARIO	25.993,95	28.393,95	18.767,01	18.767,01	9.626,94
3.3.90.14.00.00.00.00 - DIARIAS - CIVIL	6.000,00	6.000,00	4.560,00	4.560,00	1.440,00
1.000.00000000 - ORDINARIO	6.000,00	6.000,00	4.560,00	4.560,00	1.440,00
3.3.90.33.00.00.00.00 - PASSAGENS E DESPESAS COM LOCOMOCAO	5.000,00	7.000,00	4.510,05	4.510,05	2.489,95
1.000.00000000 - ORDINARIO	5.000,00	7.000,00	4.510,05	4.510,05	2.489,95
3.3.90.36.00.00.00.00 - OUTROS SERVICOS DE TERCEIROS - PESSOA FISICA	2.000,00	2.000,00	0,00	0,00	2.000,00







**ESTADO DE MATO GROSSO**  
**CONSELHO REGIONAL DE ENFERMAGEM DE MATO GROSSO**

Comparativo da Despesa Autorizada com a Realizada - Anexo 11

ENTIDADE(S): CONSELHO REGIONAL DE ENFERMAGEM DE MATO GROSSO

Parâmetros: Tipo de Período: M; Enviar Relatório para o Transparência Fly: N; Nivel Natureza: 4; Mês Início: 01; Despesa: E; Enviar relatório para o Transparência Cloud: N; Consolidador: N; Entidade: [[\"valor\": \"4264\", \"descricao\": \"CONSELHO REGIONAL DE ENFERMAGEM DE MATO GROSSO\"]]; Assinatura: [[\"valor\": \"13698\", \"descricao\": \"CONTADORIA / 2024-01-01\"]]; Mês Fim: 09; Exercício: 2024 - Versão: 39 de

Especificações	DOTAÇÃO INICIAL	DOTAÇÃO ATUALIZADA	Despesa Empenhada		Saldos
			No Período	Até o Período	
1.000.0000000 - ORDINARIO	2.000,00	2.000,00	0,00	0,00	2.000,00
3.3.90.46.00.00.00.00 - AUXILIO-ALIMENTACAO	10.905,05	10.905,05	7.914,96	7.914,96	2.990,09
1.000.0000000 - ORDINARIO	10.905,05	10.905,05	7.914,96	7.914,96	2.990,09
3.3.90.49.00.00.00.00 - AUXILIO-TRANSPORTE	2.088,90	2.488,90	1.782,00	1.782,00	706,90
1.000.0000000 - ORDINARIO	2.088,90	2.488,90	1.782,00	1.782,00	706,90
04.122.0002.2005 - MANUTENÇÃO DA FISCALIZAÇÃO DO COREN - MT	2.812.194,15	3.096.494,15	2.557.115,34	2.557.115,34	539.378,81
3.1.90.00.00.00.00.00 - APLICACOES DIRETAS	2.320.808,10	2.605.108,10	2.203.273,34	2.203.273,34	401.834,76
1.000.0000000 - ORDINARIO	2.320.808,10	2.605.108,10	2.203.273,34	2.203.273,34	401.834,76
3.1.90.11.00.00.00.00 - VENCIMENTOS E VANTAGENS FIXAS - PESSOAL CIVIL	1.785.237,00	1.603.037,00	1.384.106,01	1.384.106,01	218.930,99
1.000.0000000 - ORDINARIO	1.785.237,00	1.603.037,00	1.384.106,01	1.384.106,01	218.930,99
3.1.90.13.00.00.00.00 - OBRIGACOES PATRONAIS	535.571,10	615.871,10	433.152,30	433.152,30	182.718,80
1.000.0000000 - ORDINARIO	535.571,10	615.871,10	433.152,30	433.152,30	182.718,80
3.1.90.94.00.00.00.00 - INDENIZACOES E RESTITUICOES TRABALHISTAS	0,00	386.200,00	386.015,03	386.015,03	184,97
1.000.0000000 - ORDINARIO	0,00	386.200,00	386.015,03	386.015,03	184,97
3.3.90.00.00.00.00.00 - APLICACOES DIRETAS	491.386,05	491.386,05	353.842,00	353.842,00	137.544,05
1.000.0000000 - ORDINARIO	491.386,05	491.386,05	353.842,00	353.842,00	137.544,05
3.3.90.14.00.00.00.00 - DIARIAS - CIVIL	130.000,00	130.000,00	88.047,50	88.047,50	41.952,50
1.000.0000000 - ORDINARIO	130.000,00	130.000,00	88.047,50	88.047,50	41.952,50
3.3.90.30.00.00.00.00 - MATERIAL DE CONSUMO	69.500,00	69.500,00	58.026,62	58.026,62	11.473,38
1.000.0000000 - ORDINARIO	69.500,00	69.500,00	58.026,62	58.026,62	11.473,38
3.3.90.33.00.00.00.00 - PASSAGENS E DESPESAS COM LOCOMOCAO	34.000,00	64.000,00	36.481,75	36.481,75	27.518,25
1.000.0000000 - ORDINARIO	34.000,00	64.000,00	36.481,75	36.481,75	27.518,25
3.3.90.36.00.00.00.00 - OUTROS SERVICOS DE TERCEIROS - PESSOA FISICA	3.500,00	3.500,00	0,00	0,00	3.500,00
1.000.0000000 - ORDINARIO	3.500,00	3.500,00	0,00	0,00	3.500,00
3.3.90.39.00.00.00.00 - OUTROS SERVICOS DE TERCEIROS - PESSOA JURIDICA	72.242,96	77.242,96	62.784,81	62.784,81	14.458,15
1.000.0000000 - ORDINARIO	72.242,96	77.242,96	62.784,81	62.784,81	14.458,15
3.3.90.46.00.00.00.00 - AUXILIO-ALIMENTACAO	152.670,79	122.670,79	90.582,32	90.582,32	32.088,47
1.000.0000000 - ORDINARIO	152.670,79	122.670,79	90.582,32	90.582,32	32.088,47
3.3.90.49.00.00.00.00 - AUXILIO-TRANSPORTE	29.472,30	24.472,30	17.919,00	17.919,00	6.553,30
1.000.0000000 - ORDINARIO	29.472,30	24.472,30	17.919,00	17.919,00	6.553,30
<b>Total Entidade:</b>	<b>13.409.809,00</b>	<b>13.409.809,00</b>	<b>11.224.338,66</b>	<b>11.224.338,66</b>	<b>2.185.470,34</b>





Parâmetros: Tipo de Período: M; Enviar Relatório para o Transparência Fly: N; Nivel Natureza: 4; Mês Início: 01; Despesa: E; Enviar relatório para o Transparência Cloud: N; Consolidado: N; Entidade: [{"valor": "13688", "descricao": "CONSELHO REGIONAL DE ENFERMAGEM DE MATO GROSSO"}]; Assinatura: [{"valor": "4264", "descricao": "CONSELHO REGIONAL DE ENFERMAGEM DE MATO GROSSO"}]; Mês Fim: 09; Exercício: 2024 - Versão: 39 de

Especificações	DOTAÇÃO INICIAL	DOTAÇÃO ATUALIZADA	Despesa Empenhada		Saldos
			No Período	Até o Período	
<b>Total Geral:</b>	13.409.809,00	13.409.809,00	11.224.338,66	11.224.338,66	2.185.470,34

Nota(s) Explicativa(s):

*[Handwritten Signature]*

JOSINETE G. DE ARAUJO

Contadora











ESTADO DE MATO GROSSO  
MUNICÍPIO DE CUIABÁ  
Balanco Financeiro - Anexo 13  
ENTIDADE(S): CONSELHO REGIONAL DE ENFERMAGEM DE MATO GROSSO

Página: 1 / 1  
Exercício de 2024  
Período de: Janeiro à Setembro  
Despesa: Empenhada

INGRESSOS		DISPÊNDIOS	
ESPECIFICAÇÃO	Exercício Atual	ESPECIFICAÇÃO	Exercício Atual
<b>RECEITA ORÇAMENTÁRIA</b>	<b>10.888.808,05</b>	<b>DESPESA ORÇAMENTÁRIA</b>	<b>11.224.338,66</b>
Ordinária	10.773.606,90	Ordinária	11.103.242,76
ordinário	10.773.606,90	ordinário	11.103.242,76
<b>Vinculada</b>	<b>115.201,15</b>	<b>Vinculada</b>	<b>121.095,90</b>
Transferências de Convênios - Outros	115.201,15	Transferências de Convênios - Outros	121.095,90
<b>TRANSFERÊNCIAS FINANCEIRAS RECEBIDAS</b>	<b>0,00</b>	<b>TRANSFERÊNCIAS FINANCEIRAS CONCEDIDAS</b>	<b>0,00</b>
<b>EXTRAORÇAMENTÁRIAS</b>	<b>1.921.840,45</b>	<b>EXTRAORÇAMENTÁRIAS</b>	<b>1.484.746,12</b>
Inscrição de Restos a Pagar Não Processados	844.664,35	Pagamentos de Restos a Pagar Não Processados	170.085,06
Inscrição de Restos a Pagar Processados	121.305,76	Pagamentos de Restos a Pagar Processados	365.508,05
Depósitos Restituíveis e Valores Vinculados	879.795,11	Depósitos Restituíveis e Valores Vinculados	949.153,01
Ajustes financeiros	76.075,23		
<b>SALDOS ANTERIORES</b>	<b>736.626,02</b>	<b>SALDOS ATUAIS</b>	<b>838.189,74</b>
CAIXA	0,00	CAIXA	0,00
CONTAS CORRENTES	0,00	CONTAS CORRENTES	0,00
APLICAÇÕES	736.626,02	APLICAÇÕES	838.189,74
DEPÓSITOS RESTITUÍVEIS E VALORES VINCULADOS	0,00	DEPÓSITOS RESTITUÍVEIS E VALORES VINCULADOS	0,00
<b>TOTAL</b>	<b>13.547.274,52</b>	<b>TOTAL</b>	<b>13.547.274,52</b>

Nota(s) Explicativa(s):

JOSINETE G. DE ARAUJO  
Contadora







**BALANÇO PATRIMONIAL**

	<b>Exercício Atual</b>
<b>ATIVO</b>	<b>22.584.078,90</b>
<b>ATIVO CIRCULANTE</b>	<b>4.539.035,23</b>
CAIXA E EQUIVALENTES DE CAIXA	838.189,74
CAIXA E EQUIVALENTES DE CAIXA EM MOEDA NACIONAL	838.189,74
CRÉDITOS A CURTO PRAZO	3.258.913,76
CRÉDITOS TRIBUTÁRIOS A RECEBER	-303,06
CLIENTES	3.793.183,25
DÍVIDA ATIVA NÃO TRIBUTÁRIA	-533.966,43
DEMAIS CRÉDITOS E VALORES A CURTO PRAZO	90.393,21
ADIANTAMENTOS CONCEDIDOS	8.464,48
TRIBUTOS A RECUPERAR/COMPENSAR	239,49
OUTROS CRÉDITOS A RECEBER E VALORES A CURTO PRAZO	81.719,36
(-) AJUSTE DE PERDAS DE DEMAIS CRÉDITOS E VALORES A CURTO PRAZO	-30,12
ESTOQUES	345.727,45
ALMOXARIFADO	345.727,45
VARIAÇÕES PATRIMONIAIS DIMINUTIVAS PAGAS ANTECIPADAMENTE	5.811,07
PRÊMIOS DE SEGUROS A APROPRIAR	5.811,07
<b>ATIVO NÃO CIRCULANTE</b>	<b>18.045.043,67</b>
ATIVO REALIZAVEL A LONGO PRAZO	12.246.864,71
CRÉDITOS A LONGO PRAZO	7.895.808,00
DEMAIS CRÉDITOS E VALORES A LONGO PRAZO	4.350.339,22
ESTOQUES	717,49
INVESTIMENTOS	936.775,90
PROPRIEDADES PARA INVESTIMENTO	929.000,00
DEMAIS INVESTIMENTOS PERMANENTES	7.775,90
IMOBILIZADO	4.843.953,06
BENS MÓVEIS	708.057,78
BENS IMÓVEIS	4.185.575,28
(-) DEPRECIÇÃO, EXAUSTAO E AMORTIZAÇÃO ACUMULADAS	-49.680,00
INTANGIVEL	17.450,00
SOFTWARES	17.450,00
<b>PASSIVO E PATRIMÔNIO LÍQUIDO</b>	<b>22.584.078,90</b>
<b>PASSIVO CIRCULANTE</b>	<b>261.346,44</b>
CONTRIBUIÇÃO A REGIME PRÓPRIO DE PREVIDÊNCIA DO ENTE - DÉBITO PARCELADO (P)	122.797,96
PESSOAL A PAGAR	2.689,53
BENEFÍCIOS PREVIDENCIÁRIOS A PAGAR	920,64
ENCARGOS SOCIAIS A PAGAR	119.187,79
FORNECEDORES E CONTAS A PAGAR A CURTO PRAZO	97,28
FORNECEDORES E CONTAS A PAGAR NACIONAIS A CURTO PRAZO	97,28
OBRIGAÇÕES FISCAIS A CURTO PRAZO	-4.374,31
OBRIGAÇÕES FISCAIS A CURTO PRAZO COM A UNIÃO	1.726,59
OBRIGAÇÕES FISCAIS A CURTO PRAZO COM OS ESTADOS	-6.100,90
DEMAIS OBRIGAÇÕES A CURTO PRAZO	142.825,51
CONTRIBUIÇÃO AO RGPS (F)	130.066,50
OUTRAS OBRIGAÇÕES A CURTO PRAZO	12.759,01
<b>PASSIVO NAO-CIRCULANTE</b>	<b>3.097.531,61</b>
OBRIGAÇÕES TRABALHISTAS, PREVIDENCIÁRIAS E ASSISTENCIAIS A PAGAR A LONGO PRAZO	7.671,51
ENCARGOS SOCIAIS A PAGAR	7.671,51
RESULTADO DIFERIDO	3.089.860,10
VARIAÇÃO PATRIMONIAL AUMENTATIVA (VPA) DIFERIDA	3.089.860,10
<b>PATRIMÔNIO LÍQUIDO</b>	<b>19.225.200,85</b>
RESULTADOS ACUMULADOS	19.225.200,85
SUPERAVITS OU DEFICITS ACUMULADOS	19.225.200,85






**QUADRO DOS ATIVOS E PASSIVOS FINANCEIROS E PERMANENTES**

	Exercício Atual
<b>ATIVO (I)</b>	22.584.078,90
ATIVO FINANCEIRO	920.148,59
ATIVO PERMANENTE	21.663.930,31
<b>PASSIVO (II)</b>	4.309.878,79
PASSIVO FINANCEIRO	1.273.437,62
PASSIVO PERMANENTE	3.036.441,17
<b>SALDO PATRIMONIAL (III) = (I - II)</b>	18.274.200,11

**QUADRO DAS CONTAS DE COMPENSAÇÃO**

	Exercício Atual
<b>ATOS POTENCIAIS ATIVOS</b>	0,00
GARANTIAS E CONTRAGARANTIAS RECEBIDAS	0,00
DIREITOS CONVENIADOS E OUTROS INSTRUMENTOS CONGÊNERES	0,00
DIREITOS CONTRATUAIS	0,00
OUTROS ATOS POTENCIAIS ATIVOS	0,00
<b>ATOS POTENCIAIS PASSIVOS</b>	253.992,42
GARANTIAS E CONTRAGARANTIAS CONCEDIDAS	0,00
OBRIGAÇÕES CONVÊNIDAS E OUTROS INSTRUMENTOS CONGÊNERES	0,00
OBRIGAÇÕES CONTRATUAIS	253.992,42
OUTROS ATOS POTENCIAIS PASSIVOS	0,00

Nota(s) Explicativa(s):

  
\_\_\_\_\_  
JOSINETE G. DE ARAUJO  
Contadora





MUNICÍPIO DE CUIABÁ - MT  
CONSELHO REGIONAL DE ENFERMAGEM DE MATO GROSSO  
Demonstração das Variações Patrimoniais - Anexo 15

ENTIDADE(S): CONSELHO REGIONAL DE ENFERMAGEM DE MATO GROSSO



	Exercício atual
<b>VARIAÇÕES PATRIMONIAIS AUMENTATIVAS</b>	
<b>9.128.526,00</b>	
CONTRIBUIÇÕES	7.510.317,85
CONTRIBUIÇÕES DE INTERESSE DAS CATEGORIAS PROFISSIONAIS	7.510.317,85
TRANSFERÊNCIAS E DELEGAÇÕES RECEBIDAS	1.012.688,54
TRANSFERÊNCIAS INTER GOVERNAMENTAIS	1.012.688,54
VALORIZAÇÃO E GANHOS COM ATIVOS E DESINCORPORAÇÃO DE PASSIVOS	218.906,53
GANHOS COM INCORPORAÇÃO DE ATIVOS	218.906,53
OUTRAS VARIAÇÕES PATRIMONIAIS AUMENTATIVAS	-386.613,08
DIVERSAS VARIAÇÕES PATRIMONIAIS AUMENTATIVAS	386.613,08
<b>VARIAÇÕES PATRIMONIAIS DIMINUTIVAS</b>	
<b>10.524.965,18</b>	
PÉSSOAL E ENCARGOS	6.063.417,52
REMUNERAÇÃO A PESSOAL	3.630.856,55
ENCARGOS PATRONAIS	1.007.202,52
BENEFÍCIOS A PESSOAL	440.852,88
OUTRAS VARIAÇÕES PATRIMONIAIS DIMINUTIVAS - PESSOAL E ENCARGOS	984.505,57
USO DE BENS, SERVIÇOS E CONSUMO DE CAPITAL FIXO	1.791.159,80
USO DE MATERIAL DE CONSUMO	28.721,14
SERVIÇOS	1.762.438,66
VARIAÇÕES PATRIMONIAIS DIMINUTIVAS FINANCEIRAS	82.726,05
OUTRAS VARIAÇÕES PATRIMONIAIS DIMINUTIVAS - FINANCEIRAS	82.726,05
TRANSFERÊNCIAS E DELEGAÇÕES CONCEDIDAS	2.231.680,35
TRANSFERÊNCIAS INTRAGOVERNAMENTAIS	2.231.680,35
DESVALORIZAÇÃO E PERDA DE ATIVOS E INCORPORAÇÃO DE PASSIVOS	60.105,25
DESINCORPORAÇÃO DE ATIVOS	60.105,25
TRIBUTÁRIAS	35.364,50
IMPOSTOS, TAXAS E CONTRIBUIÇÕES DE MELHORIA	11,11
CONTRIBUIÇÕES	35.353,39
OUTRAS VARIAÇÕES PATRIMONIAIS DIMINUTIVAS	260.511,71
DIVERSAS VARIAÇÕES PATRIMONIAIS DIMINUTIVAS	260.511,71
<b>Resultado Patrimonial do Período</b>	<b>-1.396.439,18</b>

Nota(s) Explicativa(s):

JOSINETE G. DE ARAÚJO  
Contadora