

## RELATÓRIO DO DEPARTAMENTO DE FISCALIZAÇÃO

**Ato originário:** Memorando Controladoria nº 51/2018.

**Período das atividades:** 01/08 à 31/08/2018

**Enfermeiro Responsável:** Graziela Pontes Ribeiro Cahú Coren-PB 118688 - ENF

**Presidente:** Renata Ramalho da Cunha Dantas

1

### I – INTRODUÇÃO

O presente relatório tem por objetivo demonstrar as atividades desenvolvidas pelo departamento de fiscalização no mês de agosto de 2018, em atenção ao Memorando Controladoria nº 51/2018, o qual solicita que seja encaminhado relatório do setor até o dia 10 de cada mês. O ato administrativo tem por finalidade fornecer informações para serem divulgadas no portal da transparência do Regional, acessado pelo link <http://ouvidoria.cofen.gov.br/coren-pb/transparencia/>.


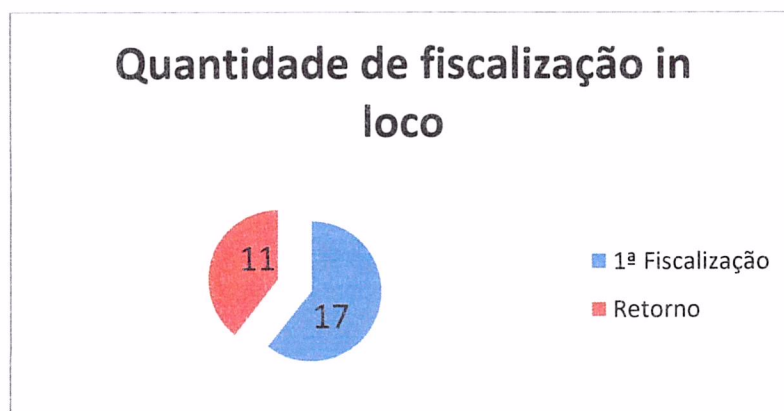
Vale destacar que as informações a respeito das atividades foram contabilizadas a partir de dados gerados pelo banco de dados do Conselho, Incorp®, já que os atos são inseridos no citado sistema de informação.

Cumprе ressaltar, no período de 01 à 31 de agosto de 2018, apenas existiam três fiscais, sendo um na função de chefe do departamento de fiscalização e os demais na fiscalização propriamente dita.

Contudo, 28 fiscalizações in loco foram feitas no mês de agosto de 2018, das quais 17 foram classificadas como primeira fiscalização. Desse modo, foram autuados 17 novos processos administrativos. Além disso, foi cumprido na íntegra o plano de trabalho do mês de agosto, o qual foi contemplado no planejamento do setor e aprovado pela Decisão Coren-PB nº 119/18. Assim, segue abaixo os dados distribuídos em gráficos e tabelas para melhor visualização e entendimento dos resultados alcançados pelo departamento de fiscalização.

### II- RESULTADOS

**Gráfico 1. Quantidade de fiscalização in loco realizada em agosto de 2018.**



O gráfico 1 revela o quantitativo de 28 visitas de fiscalizações, sendo 17 de primeira fiscalização e 11 de retorno.

A tabela 1 traz os dados de processos administrativos movimentados pelos fiscais no mês de agosto. De acordo com os dados colhidos, foram movimentados 75 PADs no mês. Abaixo segue o quantitativo de processo movimentado conforme o ano que foi autuado.

**Tabela 1. Quantidade de PAD movimentado em agosto de 2018 por ano de autuação.**

ANO	QUANTIDADE
2008	07
2009	05
2010	01
2011	02
2012	04
2013	05
2014	08
2015	06
2016	07
2017	12
2018	18
TOTAL	75

Outro dado importante, 10 PADs foram arquivados no mês de agosto do corrente ano, por motivo de sanidade das irregularidades apontadas pela fiscalização.

Além disso, segue abaixo a relação de serviços de enfermagem fiscalizados, os quais foram planejados para ser realizados no mês de agosto de 2018.

**Tabela 2** – Plano de trabalho executado no mês de agosto de 2018 por município e por instituição.

MÊS: AGOSTO				
REMÍGIO				
CNES	Estabelecimento	Tipo de fiscalização	Região	Solicitante
7538529	UBSF VIII LETICIA DE SOUZA SILVA	1ª FISCALIZAÇÃO	03	DENÚNCIA
SÃO SEBASTIÃO DE LAGOA DE ROÇA				
CNES	Estabelecimento	Tipo de fiscalização	Região	Solicitante
2607387	UBSF ABEL FRANCISCO BEZERRA	1ª FISCALIZAÇÃO	03	MPE
6183395	POLICLÍNICA MUNICIPAL DE SÃO SEBASTIÃO DE LAGOA DE ROÇA	1ª FISCALIZAÇÃO	03	MPE



2592487	UBSF SANTA TEREZINHA	RETORNO	03	MPE
<b>ALAGOA GRANDE</b>				
<b>CNES</b>	<b>Estabelecimento</b>	<b>Tipo de fiscalização</b>	<b>Região</b>	<b>Solicitante</b>
N/A	ABRIGO DOS IDOSOS ANTONIO SALVINO	RETORNO	03	MPE
<b>CAMPINA GRANDE</b>				
<b>CNES</b>	<b>Estabelecimento</b>	<b>Tipo de fiscalização</b>	<b>Região</b>	<b>Solicitante</b>
N/A	CASA DE PERMANÊNCIA PARA IDOSOS-COLINA DA PALMEIRA	RETORNO	16	MPE
N/A	LAR DE PERMANÊNCIA NILSON GONÇALVES DE	RETORNO	16	MPE
<b>ESPERANÇA</b>				
<b>CNES</b>	<b>Estabelecimento</b>	<b>Tipo de fiscalização</b>	<b>Região</b>	<b>Solicitante</b>
2322722	CAPS I DA ESPERANÇA	RETORNO	03	MPE
<b>LAGOA SECA</b>				
<b>CNES</b>	<b>Estabelecimento</b>	<b>Tipo de fiscalização</b>	<b>Região</b>	<b>Solicitante</b>
N/A	LAR SAGRADA FACE	RETORNO	03	MPE
<b>PICUÍ</b>				
<b>CNES</b>	<b>Estabelecimento</b>	<b>Tipo de fiscalização</b>	<b>Região</b>	<b>Solicitante</b>
N/A	POUSADA DO IDOSO LUZIA DANTAS	RETORNO	04	MPE
N/A	HOSPITAL REGIONAL DE PICUÍ	RETORNO	04	MPE
<b>JOÃO PESSOA</b>				
<b>CNES</b>	<b>Estabelecimento</b>	<b>Tipo de fiscalização</b>	<b>Região</b>	<b>Solicitante</b>
2341417	NEFRUZA	RETORNO	01	COFEN
3237427	CLINEPA	RETORNO	01	COFEN
2399776	HOSPITAL SÃO VICENTE DE PAULO	1ª FISCALIZAÇÃO	01	COFEN

3237524	UNIRIM-UNIDADE DE DOENÇAS RENAIIS	1ª FISCALIZAÇÃO	01	COFEN
---------	-----------------------------------	-----------------	----	-------


Além dos serviços acima, foram fiscalizados mais 13 instituições, totalizando 28 inspeções. Portanto, segue em anexo a listagem com os nomes dos 28 serviços fiscalizados.

### III- CONSIDERAÇÃO FINAIS

O departamento de fiscalização no mês de agosto de 2018 superou o número de fiscalização previsto no plano de trabalho, pois estava estabelecida 15 inspeções. Entretanto, foram realizadas 28.

Isso ocorreu devido à solicitação do Cofen em realizar uma operação de urgência nos serviço de hemodiálise de todo o estado paraibano. Além do mais, foram arquivados 10 PADs por sanidade de irregularidade e movimentados 75 processos, os quais tiveram desdobramentos diversos.

João Pessoa, 10 de setembro de 2018.



---

Graziela Pontes Ribeiro Cahú  
Coren-PB 118688-ENF