

RELATÓRIO DE FISCALIZAÇÃO
PERÍODO SETEMBRO/2022

1. Identificação:

1.1	Conselho Regional de Enfermagem: DA PARAÍBA
1.2	Presidente: RAYRA MAXIANA SANTOS BESERRA DE ARAÚJO
1.3	Responsável pela Fiscalização: GRAZIELA PONTES RIBEIRO CAHÚ
1.4	E-mail da Fiscalização: corenphdefis@gmail.com
1.5	Total de profissionais de enfermagem inscritos: 48.876

2. Ambiente Operacional – Recursos Humanos:

2.1	Total de Enfermeiros Fiscais: (Contabilizar o coordenador, caso pertença ao quadro de fiscais)	05
2.2	Número de fiscais em campo: (Realizando atividade de fiscalização <i>in loco</i>)	04
2.2.1	Quantitativo total de fiscais que estão em campo, que possuem jornada de 30h: (Contabilizar somente os fiscais que estão realizando atividade de campo – fiscalização).	00
2.2.2	Quantitativo total de fiscais que estão em campo, que possuem jornada de 40h: (Contabilizar somente os fiscais que estão realizando atividade de campo – fiscalização).	04
2.3	Coordenador da Fiscalização pertence ao quadro de fiscais concursados: (Responder SIM ou NÃO)	SIM
2.4	Número de fiscais em funções gerenciais e administrativas – Departamento de Fiscalização - DEFIS: (Coordenação, planejamento, entre outros)	01
2.5	Número de fiscais em funções gerenciais e administrativas em outros setores: (Coordenação, ouvidoria, planejamento, entre outros)	00
2.6	Número de fiscais afastados: (contabilizar afastamentos >10 dias - Licença médica, licença maternidade, licença sem remuneração, mandato classista, etc).	00
2.7	Número de fiscais em trabalho remoto: (Integram o Grupo de Risco, considerando a pandemia da Covid-19).	00
2.8	Total de Auxiliares de Fiscalização: (Se o Regional não contar com esse profissional, preencher o campo com 00)	00
2.9	Total de Agentes Administrativos: (Se o Regional não contar com esse profissional, preencher o campo com 00)	01
2.10	Total de estagiários: (Considerar os estagiários que se encontram afastados por conta da pandemia. Se o Regional não possuir, preencher o campo com 00)	01

3. Disponibilização orçamentária: (Em atenção aos itens 2.6 e 6.1.2 da Resolução Cofen n.º 617/2019)

	JANEIRO	FEVEREIRO	MARÇO	ABRIL	MAIO	JUNHO	JULHO	AGOSTO	
3.1	Previsão orçamentária anual da fiscalização – anual. (Valor previsto para o cumprimento das atividades de fiscalização no ano vigente. O valor deve ser descrito em reais, com vírgula como separador decimal dos centavos – Ex. R\$ 20000,00 ou R\$ 100,00)	1.518.560,00	1.518.560,00	1.518.560,00	1.518.560,00	1.518.560,00	1.518.560,00	1.518.560,00	
3.2	Percentual da receita líquida do Coren destinada a fiscalização. (O valor descrito no item 3.1 representa quantos porcents da receita líquida do Coren, considerando o ano vigente? Citar em valor percentual - Ex. 20%)	20%	20%	20%	20%	20%	20%	20%	
3.3	Valor total de despesas executadas com a fiscalização no mês de referência – mensal (Valor total dos gastos realizados com a fiscalização no mês. O valor deve ser descrito em reais, com vírgula como separador decimal dos centavos – Ex. R\$ 20000,00 ou R\$ 100,00. Deter-se aos itens relativos à fiscalização. Ex. locação, abastecimento, diárias, outros.)	101.609,92	64.675,00	86.679,84	75.932,44	88.950,23	102.665,10	81.566,55	98.444,15

4. Processo de trabalho do departamento de fiscalização:

	JAN	FEV	MAR	ABR	MAI	JUN	JUL	AGO	SET
4.1	Total de inspeções realizadas. (Informar o n° total de inspeções realizadas. Pode acontecer desse quantitativo ser diferente do número total de instituições fiscalizadas, tendo em vista a possibilidade de ocorrer duas inspeções na mesma instituição no mesmo período, com objetivos diversos - ex. rotina e denúncia)	41	41	50	61	54	36	64	48
4.2	Inspeções iniciais planejadas. (Informar o quantitativo de instituições com inspeção inicial que foram planejadas para o período)	31	38	49	43	28	25	25	12
4.3	Inspeções iniciais realizadas. (Informar o quantitativo de instituições com inspeção inicial que foram fiscalizadas no período).	35	30	43	53	48	25	43	29
4.4	Inspeções de retorno planejadas. (Informar o quantitativo de instituições com inspeção de retorno que foram planejadas para o período)	05	00	00	07	16	08	20	25
4.5	Inspeções de retorno realizadas. (Informar o quantitativo de instituições com inspeção de retorno que foram fiscalizadas no período)	06	01	01	08	06	11	12	19
4.6	Inspeções para atender demandas externas que não estavam no planejamento. (Demanda de fiscalização do MPT, MPE, MPE, Judicial entre outras)	13	12	01	12	21	15	19	30
4.7	Total de instituições fiscalizáveis no Estado (previsão anual). (Informar o n° total de instituições do Estado que possuem serviço de Enfermagem. Observar o Planejamento anual)	420	420	420	420	420	420	420	420

4.8	Quantitativo total de instituições fiscalizadas. (Número total de instituições fiscalizadas no período, considerando inspeção inicial, retorno, denúncias e demandas de outros órgãos)	41	41	50	61	54	36	64	66	48
4.9	Instituições fiscalizadas na capital ou região metropolitana: (Do total de instituições fiscalizadas no período, informar quantas estão localizadas na capital e na região metropolitana)	06	10	11	09	13	26	07	25	14
4.10	Instituições fiscalizadas no interior: (Do total de instituições fiscalizadas no período, informar quantas estão localizadas no interior)	35	31	39	52	41	10	57	41	34
4.11	Instituições fiscalizáveis que foram identificadas necessidade de atividades educativas: (Necessidade identificada pela fiscalização, considerando o planejamento anual. Entretanto, os dados são referentes apenas ao período em tela)	35	31	50	27	19	14	29	21	20
4.12	Total de atividades educativas realizadas pela fiscalização (palestras, reuniões, oficina, workshops, entre outros) nas instituições por abordagem educativa, item 4.11 (Número total de atividades realizadas, considerando somente as instituições que foram identificadas a necessidade de uma abordagem educativa)	35	30	50	27	21	14	22	21	20
4.13	Novos Municípios abrangidos: (Novos municípios alcançados pela fiscalização no mês. Esse dado tem o objetivo de verificar a cobertura da fiscalização no Estado, no decorrer de um ano. Por isso, os municípios não podem ser contabilizados duas vezes. Os municípios informados no 1º período não entram na somatória do 2º período e assim por diante)	20	09	12	14	09	04	07	11	06
4.14	Denúncias recebidas: (Número de denúncias protocoladas no Coren e encaminhadas ao Defis no período)	28	08	12	22	22	33	12	28	13
4.15	Denúncias diligenciadas: (Número de denúncias que foram averiguadas pela fiscalização no período)	24	07	12	12	22	26	11	26	12
4.16	Averiguações prévias: (Averiguações realizadas decorrentes da seara ética, seja ela prévia ou de instrução)	00	00	00	00	00	00	00	00	00
4.17	Novos Profissionais de enfermagem abrangidos com as fiscalizações: (Quantitativo de profissionais atingidos pela fiscalização no período, não contabilizar duas vezes o mesmo profissional no ano, caso seja realizada mais de uma fiscalização na mesma instituição. Os profissionais que foram contabilizados no 1º período não entram na somatória do 2º período e assim por diante. O objetivo dessa informação é verificar a cobertura da fiscalização quanto ao quantitativo de inscritos no Regional)	2532	3.839	459	1.168	3.104	5.358	2128	534	2367
4.18	Relatórios de fiscalização elaborados (denúncias e conclusivos): (Número de relatórios elaborados no trimestre, relacionados aos procedimentos de fiscalização)	26	05	07	01	00	02	05	13	14
4.19	Palestras realizadas por fiscal (presencial ou on-line): (Número de palestras realizadas pelos fiscais. Não contabilizar as descritas no item 4.12, para não gerar dados em duplicidade)	00	00	00	00	04	02	00	01	00
4.20	Ouvidorias respondidas pela fiscalização: (Número de ouvidorias respondidas pelos fiscais, quando essa for uma atividade designada ao Defis)	44	32	35	43	62	88	19	70	31
4.21	Público atendido para orientações (presencial e telefone): (Quantificar o número de profissionais atendidos no Defis, contemplando as orientações relacionadas ao exercício profissional da enfermagem, sejam elas presenciais ou por telefone)	15	12	08	31	16	23	29	15	18
4.22	E-mails respondidos pela fiscalização: (Informar o número de e-mails respondidos pela fiscalização no período, que estejam relacionados a sua atividade)	04	12	26	04	26	09	33	19	24

4.23	Pareceres emitidos: (Número de pareceres elaborados pela fiscalização no período, devidamente designados pela coordenação do Defis ou pela Presidência)	00	00	00	00	00	00	00	00	00	00	00	00	01
4.24	Comissões que há participação da fiscalização: (Número de comissões que há a participação de fiscais. Ex. processo administrativo, realização de eventos, patrimônio, licitação, etc)	03	05	03	04	04	04	04	04	04	04	04	04	04
4.25	Caso seja responsabilidade da fiscalização, apresentar quantitativo de Certidão de Responsabilidade Técnica emitida: (Caso esteja sob a responsabilidade do Defis descrever o quantitativo de CRT emitida no período)	-	-	-	-	-	-	-	-	-	-	-	-	-
4.26	Caso seja responsabilidade da fiscalização, apresentar quantitativo de Registro de Empresa emitido: (Caso esteja sob a responsabilidade do Defis, descrever o quantitativo de RE emitida no período)	-	-	-	-	-	-	-	-	-	-	-	-	-
4.27	Quantidade de ocorrências de impedimento ou obstáculos para inspeção às dependências da instituição: (Número de ocorrências em que os fiscais tiveram algum obstáculo ou mesmo foram impedidos de realizar fiscalização numa instituição de saúde)	00	00	00	00	00	00	00	00	00	00	00	00	01

5. Processo de fiscalização – Autuações e acompanhamentos:

		JAN	FEV	MAR	ABR	MAI	JUN	JUL	AGO	SET
5.1	Processos de fiscalização autuados. (Considerar todos os novos processos administrativos de fiscalização instaurados no período.)	47	41	65	48	46	23	38	65	36
5.2	Processos de fiscalização em tramitação no Defis (Considerar todos os processos de fiscalização que estão em tramitação no Defis)	139	156	214	263	259	274	286	330	388
5.3	Processos de fiscalização arquivados por cumprimento da notificação (Informar o número de processos que foram arquivados e tiveram as suas notificações cumpridas – na íntegra, durante o período)	26	04	34	06	13	05	10	21	27
5.4	Processos de fiscalização arquivados (Informar o total de processos que tiveram acostados os despachos de arquivamento. Nesse item deve ser inserido todos os arquivamentos, seja por resolutividade de mérito – notificações atendidas, seja por perda de objeto ou outros)	42	06	36	06	19	09	14	25	27
5.5	Total de Processos que geraram encaminhamentos para outros órgãos: (Situações oficializadas no período a outros órgãos com o objetivo de denunciar problemas encontrados durante as fiscalizações, a fim de que providências pertinentes sejam adotadas. Deverão especificar no campo "Observações" os órgãos para os quais foram encaminhados.)	04	06	04	01	00	02	02	12	04
5.6	Total de processos que geraram denúncia ética: (Número de processos encaminhadas à Presidência no período)	23	02	02	00	01	00	00	00	00
5.7	Total de processos que culminaram em Termo de Ajustamento de Conduta: (Solicitar do Setor Jurídico/Presidência informações quanto ao número de Termos de Ajustamento de condutas realizados no trimestre, resultado do processo de fiscalização)	00	00	00	00	00	00	01	01	00

Fis.

5.8	Total de processos que geraram Ação Civil Pública: (Solicitar do Setor Jurídico/Presidência informações quanto ao número de Ações Cíveis Públicas ajuizadas no trimestre decorrentes do processo de fiscalização.)	00	03	00	00	01	01	04	01	02
5.9	Total de Interdição ética: (Solicitar à Presidência informações quanto ao número de Interdições Éticas realizadas no trimestre, resultado do processo de fiscalização.)	00	00	00	00	00	00	00	01	00
5.10	Total de Conciliações realizadas em decorrência do Processo de Fiscalização: (Quantitativo de conciliações realizadas em processos de fiscalização, quando o Regional adotar essa medida administrativa)	00	00	00	00	00	00	00	00	00

6. Processo de fiscalização – Acompanhamento de recomendações lavradas:

	JAN	FEV	MAR	ABRIL	MAI	JUN	JUL	AGO	SET	
6.1	Profissional (is) de Enfermagem que não registra(m) o processo de Enfermagem contemplando as cinco etapas preconizadas – recomendação. (Quantitativo total no período)	03	00	20	29	10	09	24	16	04

7. Processo de fiscalização – Acompanhamento de notificações lavradas:

	JAN	FEV	MAR	ABR	MAI	JUN	JUL	AGO	SET	
7.1	Illegalidades notificadas: (Quantitativo total no período)	24	22	31	35	31	24	29	37	22
7.1.1	Inexistência ou ausência de enfermeiro onde são desenvolvidas as atividades de Enfermagem. (Quantitativo total no período)	05	01	01	03	09	07	01	01	09
7.1.2	Exercício ilegal de Enfermagem. (Quantitativo total no período)	01	00	00	03	00	00	00	00	00
7.1.3	Inexistência de anotação de responsabilidade técnica do serviço de Enfermagem. (Quantitativo total no período)	18	21	30	29	22	17	28	36	13
7.1.4	Inexistência de registro de empresa. (Quantitativo total no período)	00	00	00	00	00	00	00	00	00
7.1.5	Profissional de Enfermagem exercendo atividade com impedimento em decorrência de processo ético transitado em julgado. (Quantitativo total no período)	00	00	00	00	00	00	00	00	00
7.1.6	Coordenação/ Direção de curso de Enfermagem por pessoa não Enfermeiro. (Quantitativo total no período)	00	00	00	00	00	00	00	00	00
7.1.7	Inexistência ou número insuficiente de enfermeiro em evento esportivo na proporção indicada por Lei. (Quantitativo total no período)	00	00	00	00	00	00	00	00	00
7.2	Irregularidades notificadas: (Quantitativo total no período)	08	01	62	128	88	53	104	129	43
7.2.1	Inexistência ou inadequação de documento(s) relacionado(s) ao gerenciamento dos processos de trabalho do serviço de Enfermagem. (Quantitativo total no período)	05	00	54	97	61	34	82	98	24
7.2.2	Inexistência ou inadequação dos registros relativos à assistência de Enfermagem. (Quantitativo total no período)	00	00	02	19	06	08	15	04	05
7.2.3	Inexistência de Comissões de Ética de Enfermagem. (Quantitativo total no período)	00	00	01	00	05	03	02	01	03
7.2.4	Exercício irregular da Enfermagem. (Quantitativo total no período)	02	00	01	00	01	00	01	11	07

7.2.5	Profissional de Enfermagem executando atividades divergentes das previstas nos atos administrativos/ normativos baixados pelo Sistema Cofen/ Conselhos Regionais. (Quantitativo total no período)	00	00	02	11	10	04	02	15	02
7.2.6	Subdimensionamento de pessoal de Enfermagem. (Quantitativo total no período)	01	01	02	01	05	04	02	00	02


8. Observações:


De acordo com o banco de dados do Coren-PB, 04 PADs foram enviados a outros órgãos, sendo 02 ao Ministério Público do Estado da Paraíba, 01 ao Ministério Público Federal e 01 à Secretaria de Segurança do Estado da Paraíba.

O mês de setembro de 2022 foi marcado por ter o planejamento da fiscalização suspenso, em virtude do aumento de denúncias no mês anterior provocada pela a sanção da lei do piso salarial da enfermagem. Contudo, ainda foi possível realizar inspeções proativas de retorno.

João Pessoa, 11 de novembro de 2022.

Ciência do Gestor, com assinatura.


Grazielle Torres Ribeiro Cahú
 Chefe do Departamento de Fiscalização
 COREN - PB nº 119688 - Enf.


Dr. Jorge Amador Santos B. de Araújo
 Presidente do COREN-PB
 455412-ENF

Quadro de Indicadores

INDICADORES OPERACIONAIS

Nome do indicador: PERCENTUAL DE FISCALIZAÇÕES PLANEJADAS REALIZADAS

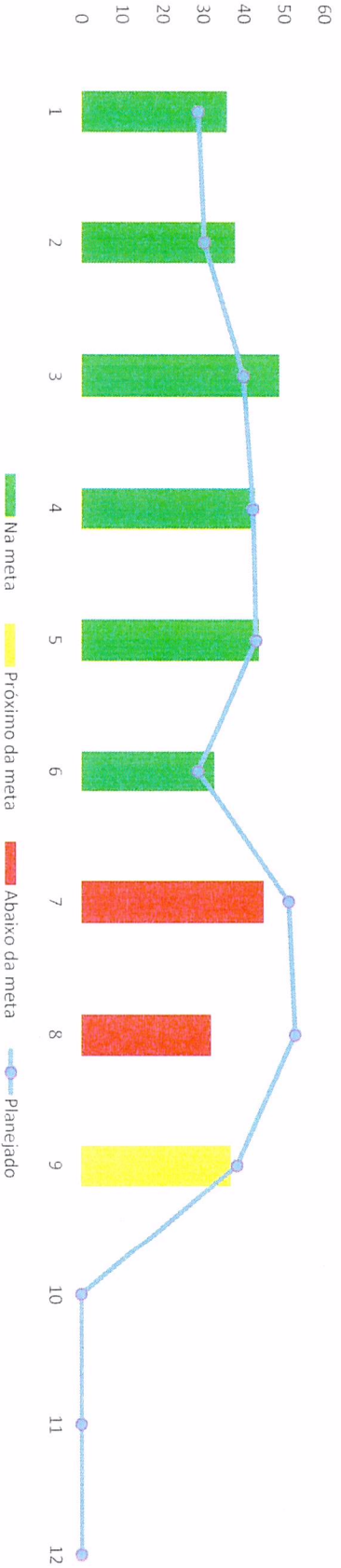
Responsável: DEFIS

Fórmula	Fonte de dados	Unidade	Periodicidade	Polaridade
$\frac{\text{quantidade fiscalizada (x100)}}{\text{quantidade planejada}}$	Cronograma Mensal de Fiscalização/TF emitidos. (Estatística mensal)	Percentual	Trimestral	↑

Metas: Acima de 80% da quantidade de fiscalizações programadas

	Jan	Fev	Mar	Abr	Mai	Jun	Jul	Ago	Set	Out	Nov	Dez	Total
Previsão	36	38	50	53	54	36	64	66	48				445
P. meta	28,8	30,4	40	42,4	43,2	28,8	51,2	52,8	38,4	0	0	0	356
R	36	38	49	43	44	33	45	32	37				357
%	100%	100%	98%	81%	81%	92%	70%	48%	77%				80%

Acompanhamento de indicadores





Conselho Regional de Enfermagem da Paraíba



Quadro de Indicadores

INDICADORES OPERACIONAIS

Nome do indicador: FISCALIZAÇÕES DE RETORNO REALIZADAS E DENTRO DO PRAZO

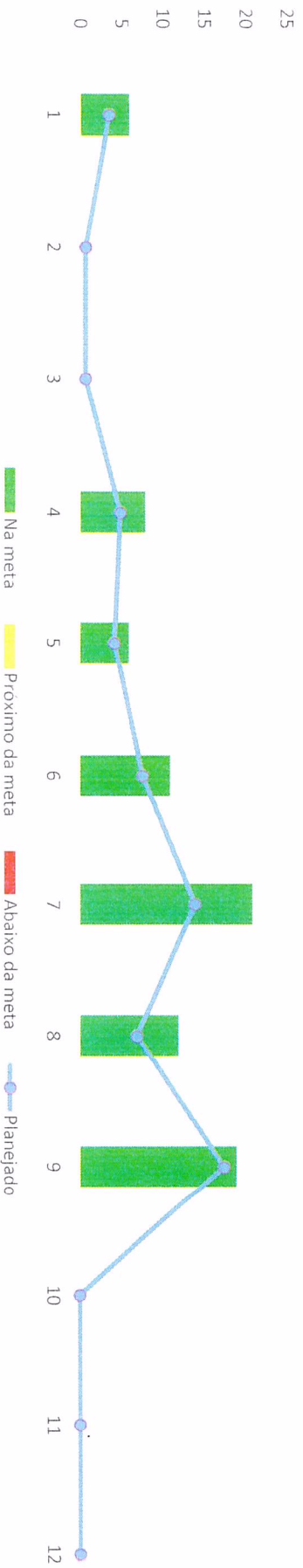
Responsável: DEFIS

Fórmula	Fonte de dados	Unidade	Periodicidade	Polaridade
$\frac{\text{retorno realizado no mês} \times 100}{\text{Retorno previsto no mês}}$	Cronograma Mensal de Fiscalização/TF emitidos (Sistema de informação do Coren)	Percentual	Mensal	↑

Se ↑
Se ↓

Metas: Realizar acima de 70% de fiscalização de retorno em até 12 meses dos prazos estabelecidos em notificação													
	Jan	Fev	Mar	Abr	Mai	Jun	Jul	Ago	Set	Out	Nov	Dez	Total
Previsão	5	1	1	7	6	11	20	10	25				86
P. meta	3,5	0,7	0,7	4,9	4,2	7,7	14	7	17,5	0	0	0	60,2
R	6	0	0	8	6	11	21	12	19				83
%	120%	0%	0%	114%	100%	100%	105%	120%	76%				97%

Acompanhamento de indicadores





Conselho Regional de Enfermagem da Paraíba

Quadro de Indicadores



INDICADORES OPERACIONAIS

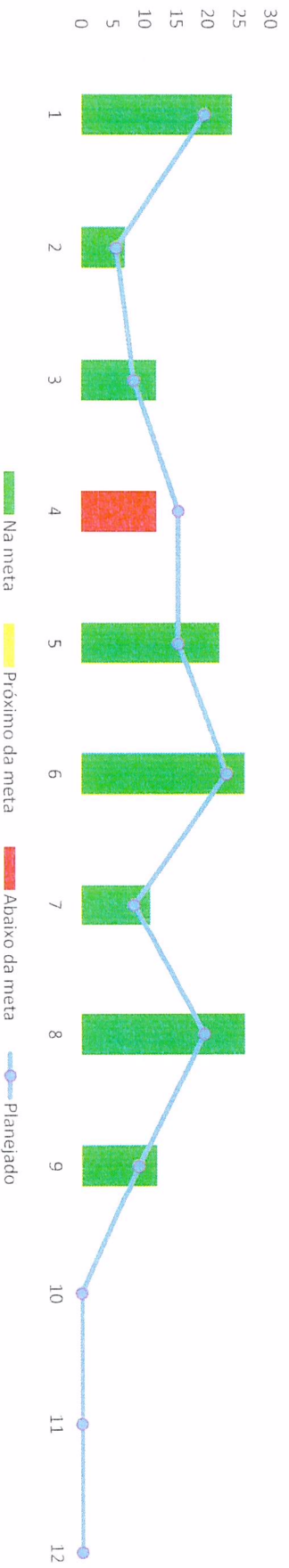
Nome do indicador: NÚMERO TOTAL DE DENÚNCIAS ATENDIDAS PELA FISCALIZAÇÃO Responsável: DEFIS

Fórmula	Fonte de dados	Unidade	Periodicidade	Polaridade
$\frac{\text{Nº de denúncias diligenciadas em três meses} \times 100}{\text{Nº total de denúncias protocoladas no DEFIS em três meses}}$	Protocolo/TF emitidos e/ou Planilha de controle dos processos.	Percentual	Mensal	↑

Metas: acima de 70%

	Jan	Fev	Mar	Abr	Mai	Jun	Jul	Ago	Set	Out	Nov	Dez	Total
Previsão	28	8	12	22	22	33	12	28	13				178
P. meta	19,6	5,6	8,4	15,4	15,4	23,1	8,4	19,6	9,1	0	0	0	124,6
R	24	7	12	12	22	26	11	26	12				152
%	86%	88%	100%	55%	100%	79%	92%	93%	92%				85%

Acompanhamento de indicadores





Conselho Regional de Enfermagem da Paraíba



Quadro de Indicadores

INDICADORES OPERACIONAIS

Nome do indicador: PERCENTUAL DE INSTITUIÇÕES COM ATIVIDADES EDUCATIVAS PRODUZIDAS PELO CONSELHO REGIONAL EM RAZÃO DA FISCALIZAÇÃO

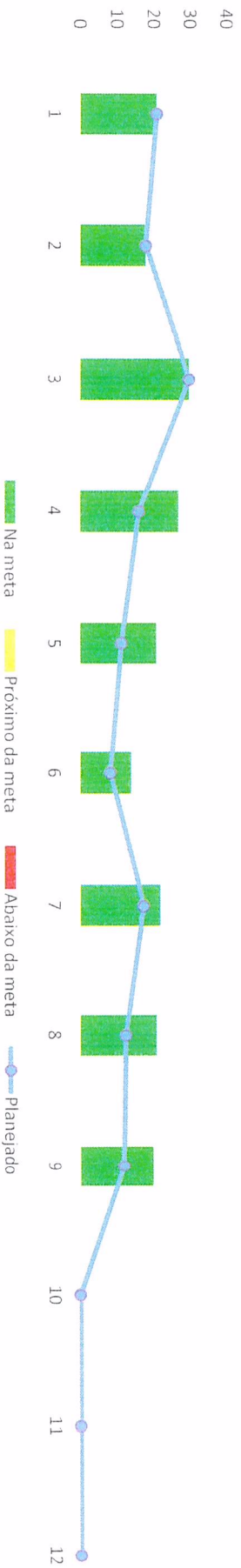
Responsável: DEFIS

Fórmula	Fonte de dados	Unidade	Periodicidade	Polaridade
$\frac{\text{N}^\circ \text{ total de atividades educativas} \times 100}{\text{N}^\circ \text{ total de instituições com necessidade de ações educativas}}$	TF/Relatório de Fiscalização.	Percentual	Mensal	↑

Metas: Realizar atividades educativas em 60% das instituições, cujas necessidades foram identificadas pela fiscalização, no presente ano.

	Jan	Fev	Mar	Abri	Mai	Jun	Jul	Ago	Set	Out	Nov	Dez	Total
Previsão	35	30	50	27	19	14	29	21	20				245
P. meta	21	18	30	16,2	11,4	8,4	17,4	12,6	12	0	0	0	147
R	35	30	50	27	21	14	22	21	20				240
%	100%	100%	100%	100%	111%	100%	76%	100%	100%				98%

Acompanhamento de indicadores





Conselho Regional de Enfermagem da Paraíba

Quadro de Indicadores



INDICADORES ESTRATÉGICOS

Nome do indicador: NÚMERO DE PROCESSOS ARQUIVADOS POR CUMPRIMENTO DA NOTIFICAÇÃO

Responsável: DEFIS

Fórmula

Fonte de dados

Unidade

Periodicidade

Polaridade

Nº processos de fiscalização arquivados por cumprimento da notificação x 100
Nº processos de fiscalização arquivados

Verificação de despachos solicitando arquivamento de PAID.

Percentual

Mensal

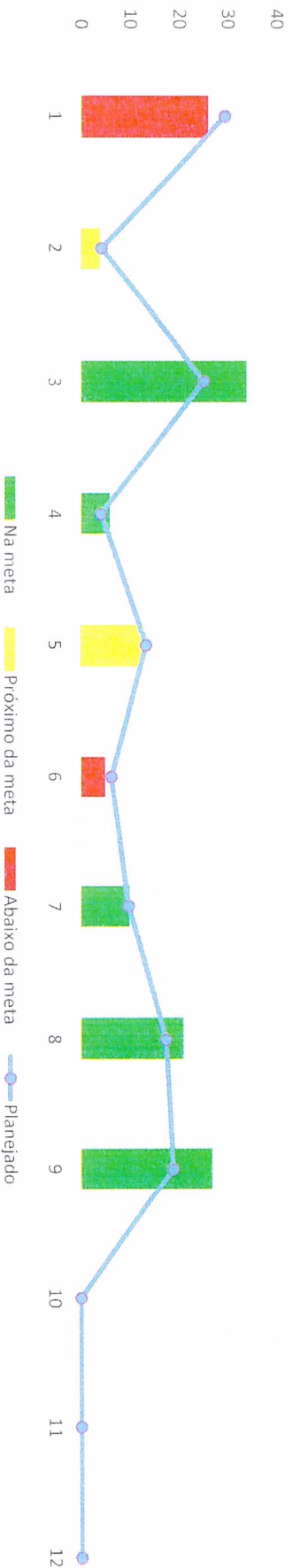


Metas: Acima de 70%

	Jan	Fev	Mar	Abr	Mai	Jun	Jul	Ago	Set	Out	Nov	Dez	Total
Previsão	42	6	36	6	19	9	14	25	27				184
P. meta	29,40	4,20	25,20	4,20	13,30	6,30	9,80	17,50	18,90	0,00	0,00	0,00	128,8
R	26	4	34	6	13	5	10	21	27				146
%	62%	67%	94%	100%	68%	56%	71%	84%	100%				79%

Se ↑
Se ↓

Acompanhamento de indicadores



SUSP. *

Suspensa a Resolução Cofen nº 617/2019 pela Decisão Cofen nº 29/2020 (Devido a pandemia da Covid-19)



Conselho Regional de Enfermagem da Paraíba



Quadro de Indicadores

INDICADORES ESTRATÉGICOS

Nome do indicador: PERCENTUAL DE EXECUÇÃO ORÇAMENTÁRIA DOS RECURSOS DA FISCALIZAÇÃO 2021

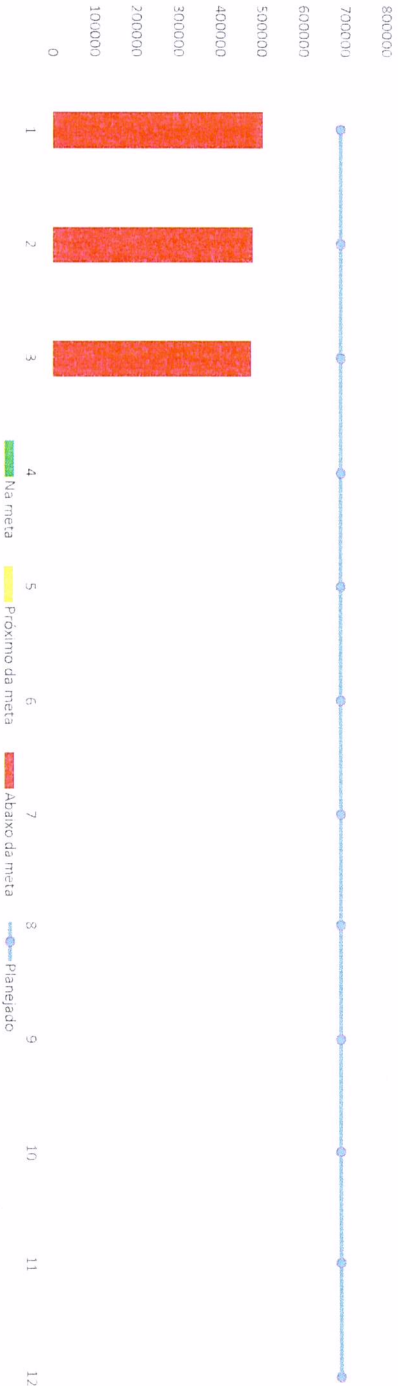
Responsável: DEHS

Formula	Fonte de dados	Unidade	Periodicidade	Polaridade
Recurso executado no trimestre x 100 Recurso destinado no trimestre	Planejamento Anual/Dados do centro de custo.	Percentual	Trimestral	↑

Metas: Executar trimestralmente 25% do total de recurso destinado anualmente às atividades de fiscalização

	Jan	Fev	Mar	Abr	Mai	Jun	Jul	Ago	Set	Out	Nov	Dez	Total
P	R\$ 126.546,67	R\$ 126.546,67	R\$ 126.546,67	R\$ 126.546,67	R\$ 126.546,67	R\$ 126.546,67	R\$ 126.546,67	R\$ 126.546,67	R\$ 126.546,67	R\$ 126.546,67	R\$ 126.546,67	R\$ 126.546,67	R\$ 1.518.560,00
R	R\$ 101.609,92	R\$ 64.675,09	R\$ 86.679,84	R\$ 75.932,44	R\$ 88.950,23	R\$ 102.665,10	R\$ 81.566,55	R\$ 85.401,17	R\$ 98.444,15				R\$ 785.924,49
%	80,29%	51,11%	68,50%	60,00%	70,29%	81,13%	64,46%	67,49%	77,79%				51,75%

Acompanhamento de indicadores



COREN - PB


FIS.

Responsável

83

DEPARTAMENTO DE FISCALIZAÇÃO




 FLS. _____
 COREN - PB

Despesas prevista no planejamento do departamento e as despesas executadas no mês de agosto de 2022, com base nas orientações do TCU para elaboração do relatório de gestão de agosto de 2022, (TCU, 2020). O total da despesa orgada foi R\$ 127.698,61 e a executada foi R\$ 98.444,15.

Cronograma de desembolso

MES: Setembro de 2022


Itens/despesa	Orgada	Executada
Capacitações e Aperfeiçoamento	-	-
Combustível (acréscimo de 20%)	3.456,00	2.496,23
Contratação de fiscais	17.500,00	-
Diárias de eventos	-	11.400,00
Diárias de fiscalizações (acréscimo de 20%)	5.356,80	4.880,00
Diárias de fiscalização de novos fiscais	-	-
Diárias de reunião	2.457,00	-
EPI	-	-
Equipamento (impressora)	546,00	546,00
Equipamento utilizado na fiscalização	-	-
Insalubridade dos fiscais	16.688,80	-
Manutenção de equipamento	-	-
Passagem aérea	-	-
Passagem aérea (reunião)	2.500,00	3.939,76
Salário, encargos e benefícios dos fiscais	77.444,01	74.827,16
Telefonia móvel	710,00	0
Veículo/estacionamento	220,00	220,00
Veículo/manutenção	600,00	-
Veículo/seguro	220,00	135,00
Hora extra	-	-
TOTAL	127.698,61	98.444,15

Observou-se que algumas despesas previstas não foram executadas no mês para as quais foram orgadas. O planejamento de 2022 do Departamento de Fiscalização tem tido dificuldade em ser executado em alguns pontos, principalmente quando envolve compras e aquisições. Algumas compras não se efeturaram no período programado.

A compra dos veículos ainda não foi concluída, o Coren-PB realizou prego e a empresa vencedora não estava com habilitação inconsistente. Assim, para o processo licitatório de nº 6068/21 será publicado novo edital. A telefonia móvel, smartfone, tablets, internet e modems, a comissão de licitação está na fase de pesquisa de prego. Os processos de licitação referente ao seguro dos novos veículos e o aluguel do estacionamento estavam na fase de pesquisa de prego.

Em relação à insalubridade foi solicitada a Presidência, por do memorando nº 11/2022/DEFIS/COREN-PB, este acostado ao processo licitatório nº 1638/2019, referente à

Graziela Pontes Ribeiro Cahú
Chefe do Departamento de Fiscalização
Coren-PB 118688-ENF



João Pessoa, 11/11/2022.

contratação de serviços especializados em medicina e segurança do trabalho. Atualmente, a equipe designada pela Portaria Coren-PB nº 543/2021 continua a revisar o termo de referência. As aquisições de EPI, jalecos e coletes de identificação tramitam no PAD nº 3176/21 e nº 169/2022, respectivamente, após conclusão de pesquisa de preço, a comissão de licitação continua providenciando a dispensa de licitação por meio de uma cotação eletrônica.

Responsável
Fis. _____
COREN - PB

