


COREN/PI

CONSELHO REGIONAL DE ENFERMAGEM DO PIAUÍ

CNPJ: 04.769.874/0001-69



Período: 01/01/2022 a 31/12/2022

Balanco Patrimonial

| ATIVO | | PASSIVO | |
|--|---------------------|--|-------------------|
| Especificação | Exercício Atual | Especificação | Exercício Atual |
| ATIVO CIRCULANTE | 5.306.935,63 | PASSIVO CIRCULANTE | 367.398,24 |
| CAIXA E EQUIVALENTES DE CAIXA | 1.189.328,16 | OBRIGAÇÕES TRABALHISTAS, PREVIDENCIÁRIAS E ASSISTENCIAIS A PAGAR A CURTO PRAZO | 186.045,29 |
| CRÉDITOS A CURTO PRAZO | 3.994.380,94 | EMPRÉSTIMOS E FINANCIAMENTOS A CURTO PRAZO | 0,00 |
| DEMAIS CRÉDITOS E VALORES A CURTO PRAZO | 143,20 | FORNECEDORES E CONTAS A PAGAR A CURTO PRAZO | 106.592,20 |
| ESTOQUES | 118.410,91 | OBRIGAÇÕES FISCAIS A CURTO PRAZO | 12.107,62 |
| VARIAÇÕES PATRIMONIAIS DIMINUTIVAS PAGAS ANTECIPADAMENTE | 4.672,42 | OBRIGAÇÕES DE REPARTIÇÃO A OUTROS ENTES | 2.484,37 |
| | 0,00 | DEMAIS OBRIGAÇÕES A CURTO PRAZO | 60.168,76 |
| ATIVO NÃO CIRCULANTE | 7.867.817,80 | PASSIVO NAO-CIRCULANTE | 0,00 |
| INVESTIMENTOS | 0,00 | EMPRÉSTIMOS E FINANCIAMENTOS A LONGO PRAZO | 0,00 |
| PROPRIEDADES PARA INVESTIMENTO | 0,00 | FORNECEDORES E CONTAS A PAGAR A LONGO PRAZO | 0,00 |
| IMOBILIZADO | 7.867.817,80 | OBRIGAÇÕES FISCAIS A LONGO PRAZO | 0,00 |
| BENS MOVEIS | 1.270.987,00 | PROVISÕES A LONGO PRAZO | 0,00 |
| BENS IMÓVEIS | 7.395.000,00 | DEMAIS OBRIGAÇÕES A LONGO PRAZO | 0,00 |
| (-) DEPRECIAÇÃO, EXAUSTÃO E AMORTIZAÇÃO ACUMULADAS | 798.169,20 | RESULTADO DIFERIDO | 0,00 |
| | | TOTAL DO PASSIVO | 367.398,24 |

Assinado digitalmente por LEONE MARIA DAMASCENO SOARES:3411
ID: C=BR, O=CP-Brasil, OU=Secretaria de Receita Federal do Brasil - RFB, OU=RFB e CPF A3, OU=EM BRANCO, OU=27400000111, OU=Presencial, CN=LEONE MARIA DAMASCENO SOARES:3411555149
Razão: Eu sou o autor deste documento
Localização: Data: 2023.02.23 15:13:42-0300
Fonte: PDF Reader Versão: 12.1.0

Evite imprimir. Colabore com o meio ambiente.

Assinado digitalmente por ANTONIO FRANCISCO LUZ NETO:01029270309
ID: C=BR, O=CP-Brasil, OU=Secretaria de Receita Federal do Brasil - RFB, OU=RFB e CPF A3, OU=EM BRANCO, OU=264878700198, OU=PRESENCIAL, CN=ANTONIO FRANCISCO LUZ NETO:01029270309
Razão: Eu sou o autor deste documento
Localização: Data: 2023.02.23 15:13:42-0300



| | | PATRIMÔNIO LÍQUIDO | |
|--------------------------|----------------------|------------------------------------|----------------------|
| | | Especificação | Exercício Atual |
| | | Patrimônio Social e Capital Social | 0,00 |
| | | Ajuste de avaliação Patrimonial | 0,00 |
| | | Demais Reservas | 0,00 |
| | | Resultados Acumulados | 12.807.355,19 |
| | | TOTAL DO PATRIMÔNIO LÍQUIDO | 12.807.355,19 |
| TOTAL | 13.174.753,43 | TOTAL | 13.174.753,43 |
| ATIVO FINANCEIRO | 1.189.351,06 | PASSIVO FINANCEIRO | 442.086,82 |
| ATIVO PERMANENTE | 11.985.402,37 | PASSIVO PERMANENTE | 221.058,54 |
| SALDO PATRIMONIAL | | | 12.511.608,07 |

Compensações

| ESPECIFICAÇÃO | Exercício Atual | ESPECIFICAÇÃO | Exercício Atual |
|---|-----------------|--|-----------------|
| Saldo do Atos Potenciais Ativos | | Saldo do Atos Potenciais Passivos | |
| Execução de Garantias e Contragarantias Recebidas | 0,00 | Execução de Garantias e Contragarantias Concedidas | 0,00 |
| Execução de Direitos Conveniados | 0,00 | Execução de Obrigações Conveniadas | 0,00 |
| Execução de Direitos Contratuais | 0,00 | Execução de Obrigações Contratuais | 0,00 |
| Execução de Outros Atos Potenciais do Ativo | 0,00 | Execução de Outros Atos Potenciais do Passivo | 0,00 |
| TOTAL | 0,00 | TOTAL | 0,00 |

Quadro do Superávit/Déficit Financeiro

| | Exercício Atual | Exercício Anterior |
|----------------------|-----------------|--------------------|
| Superávit Financeiro | 747.264,24 | 2.119.403,52 |

Teresina-PI, 31 de dezembro de 2022

ANTONIO FRANCISCO LUZ
NETO:01029270309

Antônio Francisco Luz Neto
Presidente
Coren-PI Nº 313978-ENF

LEONE MARIA DAMASCENO SOARES:34118551349

Leone Maria Damasceno Soares
Tesoureira
Coren-PI Nº 487123-TE


DIEGO DA SILVA SANTOS:01419024345
Assinado digitalmente por DIEGO DA SILVA SANTOS:01419024345

Diego da Silva Santos
Contador
CRC-PI Nº 9196



Variações Patrimoniais

| VARIações PATRIMONIAIS QUANTITATIVAS | | | |
|---|---------------|--|---------------|
| Exercício Atual | | Exercício Atual | |
| VARIAÇÃO PATRIMONIAL AUMENTATIVA | 13.224.752,19 | VARIAÇÃO PATRIMONIAL DIMINUTIVA | 12.149.268,85 |
| CONTRIBUIÇÕES | 10.938.833,93 | PESSOAL E ENCARGOS | 3.420.640,58 |
| CONTRIBUIÇÕES DE INTERESSE DAS CATEGORIAS PROFISSIONAIS | 10.938.833,93 | REMUNERAÇÃO A PESSOAL | 2.353.213,13 |
| EXPLORAÇÃO E VENDA DE BENS, SERVIÇOS E DIREITOS | 1.071.713,67 | REMUNERAÇÃO A PESSOAL ATIVO CIVIL – ABRANGIDOS PELO RGPS | 2.353.213,13 |
| EXPLORAÇÃO DE BENS E DIREITOS E PRESTAÇÃO DE SERVIÇOS | 1.071.713,67 | ENCARGOS PATRONAIS | 662.494,31 |
| VALOR BRUTO DE EXPLORAÇÃO DE BENS E DIREITOS E PRESTAÇÃO DE SERVIÇOS | 1.071.713,67 | ENCARGOS PATRONAIS - RGPS | 473.281,55 |
| VARIAÇÕES PATRIMONIAIS AUMENTATIVAS FINANCEIRAS | 959.837,59 | ENCARGOS PATRONAIS - FGTS | 189.212,76 |
| JUROS E ENCARGOS DE MORA | 657.264,40 | BENEFÍCIOS A PESSOAL | 404.933,14 |
| JUROS E ENCARGOS DE MORA SOBRE CRÉDITOS TRIBUTÁRIOS | 657.264,40 | BENEFÍCIOS A PESSOAL - RGPS | 404.933,14 |
| REMUNERAÇÃO DE DEPÓSITOS BANCÁRIOS E APLICAÇÕES FINANCEIRAS | 302.573,19 | USO DE BENS, SERVIÇOS E CONSUMO DE CAPITAL FIXO | 3.853.214,94 |
| REMUNERAÇÃO DE APLICAÇÕES FINANCEIRAS | 302.573,19 | USO DE MATERIAL DE CONSUMO | 179.419,26 |
| TRANSFERÊNCIAS E DELEGAÇÕES RECEBIDAS | 113.795,94 | CONSUMO DE MATERIAL | 172.345,78 |
| TRANSFERÊNCIAS INTRAGOVERNAMENTAIS | 113.795,94 | DISTRIBUIÇÃO DE MATERIAL GRATUITO | 7.073,48 |
| TRANSFERÊNCIAS RECEBIDAS PARA A EXECUÇÃO ORÇAMENTÁRIA | 113.795,94 | SERVIÇOS | 3.367.586,48 |
| VALORIZAÇÃO E GANHOS COM ATIVOS E DESINCORPORAÇÃO DE PASSIVOS | 129.609,86 | DIÁRIAS | 373.210,74 |
| REAVALIAÇÃO DE ATIVOS | 129.609,86 | SERVIÇOS TERCEIROS - PF | 173.750,00 |
| REAVALIAÇÃO DE IMOBILIZADO | 65.543,31 | SERVIÇOS TERCEIROS - PJ | 2.820.625,74 |
| REAVALIAÇÃO DE OUTROS ATIVOS | 64.066,55 | DEPRECIÇÃO, AMORTIZAÇÃO E EXAUSTÃO | 306.209,20 |
| OUTRAS VARIAÇÕES PATRIMONIAIS AUMENTATIVAS | 10.961,20 | DEPRECIÇÃO | 306.209,20 |
| DIVERSAS VARIAÇÕES PATRIMONIAIS AUMENTATIVAS | 10.961,20 | VARIAÇÕES PATRIMONIAIS DIMINUTIVAS FINANCEIRAS | 885.911,46 |
| MULTAS ADMINISTRATIVAS | 7.967,78 | DESCONTOS FINANCEIROS CONCEDIDOS | 851.900,27 |
| INDENIZAÇÕES E RESTITUIÇÕES | 63,00 | OUTRAS VARIAÇÕES PATRIMONIAIS DIMINUTIVAS - FINANCEIRAS | 34.011,19 |
| VARIAÇÕES PATRIMONIAIS AUMENTATIVAS DECORRENTES DE FATOS GERADORES DIVERSOS | 2.930,42 | JUROS E ENCARGOS EM SENTENÇAS JUDICIAIS | 34.011,19 |
| | | OUTRAS VARIAÇÕES PATRIMONIAIS DIMINUTIVAS FINANCEIRAS | 0,00 |
| | | TRANSFERÊNCIAS E DELEGAÇÕES CONCEDIDAS | 1.947.187,59 |
| | | TRANSFERÊNCIAS INTRAGOVERNAMENTAIS | 1.947.187,59 |
| | | TRANSFERENCIAS CONCEDIDAS PARA A EXECUCAO ORCAMENTARIA | 1.947.187,59 |
| | | TRANSFERENCIAS CONCEDIDAS - INDEPENDENTES DE EXECUCAO ORCAMENTARIA | 0,00 |
| | | DESVALORIZAÇÃO E PERDA DE ATIVOS E INCORPORAÇÃO DE PASSIVOS | 1.463.793,90 |



| Exercício Atual | | Exercício Atual | |
|-------------------------------------|---|---------------------------------------|----------------------|
| | REAVALIAÇÃO, REDUÇÃO A VALOR RECUPERÁVEL E AJUSTE PARA PERDAS | | 1.431.262,56 |
| | REAVALIAÇÃO DE IMOBILIZADO | | 1.431.262,56 |
| | DESINCORPORAÇÃO DE ATIVOS | | 32.531,34 |
| | TRIBUTÁRIAS | | 0,01 |
| | IMPOSTOS, TAXAS E CONTRIBUIÇÕES DE MELHORIA | | 0,01 |
| | IMPOSTOS | | 0,01 |
| | TAXAS | | 0,00 |
| | OUTRAS VARIAÇÕES PATRIMONIAIS DIMINUTIVAS | | 578.520,37 |
| | DIVERSAS VARIAÇÕES PATRIMONIAIS DIMINUTIVAS | | 578.520,37 |
| | MULTAS ADMINISTRATIVAS | | 304,39 |
| | INDENIZAÇÕES E RESTITUIÇÕES | | 578.215,98 |
| Total das Variações Ativas : | 13.224.752,19 | Total das Variações Passivas : | 12.149.268,85 |
| Déficit do Exercício | | RESULTADO PATRIMONIAL | |
| | | Superávit do Exercício | 1.075.483,34 |
| Total | 13.224.752,19 | Total | 13.224.752,19 |

Teresina-PI, 31 de dezembro de 2022

ANTONIO FRANCISCO LUZ
 Assinado digitalmente por ANTONIO FRANCISCO LUZ
 NETO:01029270309

Antônio Francisco Luz Neto
 Presidente
 Coren-PI N° 313978-ENF

LEONE MARIA DAMASCENO SOARES:34118551349
 Assinado digitalmente por LEONE MARIA DAMASCENO SOARES
 SOARES:34118551349


Leone Maria Damasceno Soares
 Tesoureira
 Coren-PI N° 487123-TE

DIEGO DA SILVA SANTOS:01419024345
 Assinado digitalmente por DIEGO DA SILVA SANTOS:01419024345

Diego da Silva Santos
 Contador
 CRC-PI N° 9196

**Variações Patrimoniais Qualitativas
 (decorrentes da execução orçamentária)**

| VARIAÇÕES ATIVAS | Exercício Atual | VARIAÇÕES PASSIVAS | Exercício Atual |
|----------------------------|-----------------|--------------------------|-----------------|
| INCORPORAÇÃO DE ATIVOS | 617.504,16 | INCORPORAÇÃO DE PASSIVO | 0,00 |
| DESINCORPORAÇÃO DE PASSIVO | 0,00 | DESINCORPORAÇÃO DE ATIVO | 0,00 |





COREN/PI

CONSELHO REGIONAL DE ENFERMAGEM DO PIAUÍ

CNPJ: 04.769.874/0001-69

Período: 01/01/2022 a 31/12/2022

Comparativo da Despesa Paga

| Despesa | Orçado | Realiz. Período | Realiz. Exerc. | Diferença | |
|---|----------------------|---------------------|----------------|----------------------------|----------------------------|
| 6.2.2.1.1 - CREDITO DISPONÍVEL | 10.342.673,20 | 9.096.872,11 | 87,95% | 9.096.872,11 87,95% | 1.245.801,09 12,05% |
| 6.2.2.1.1.01 - CREDITO DISPONIVEL - DESPESA CORRENTE | 9.933.639,64 | 8.823.342,28 | 88,82% | 8.823.342,28 88,82% | 1.110.297,36 11,18% |
| 6.2.2.1.1.01.31 - PESSOAL E ENCARGOS SOCIAIS | 3.177.128,96 | 2.856.501,04 | 89,91% | 2.856.501,04 89,91% | 320.627,92 10,09% |
| 6.2.2.1.1.01.31.90 - APLICAÇÕES DIRETAS | 3.177.128,96 | 2.856.501,04 | 89,91% | 2.856.501,04 89,91% | 320.627,92 10,09% |
| 6.2.2.1.1.01.31.90.001 - APOSENTADORIAS DO RPPS | 0,00 | 0,00 | 0,00% | 0,00 0,00% | 0,00 0,00% |
| 6.2.2.1.1.01.31.90.001.001 - PROVENTOS - PESSOAL CIVIL | 0,00 | 0,00 | 0,00% | 0,00 0,00% | 0,00 0,00% |
| 6.2.2.1.1.01.31.90.001.001.001 - Aposentadoria por Tempo de Contribuição | 0,00 | 0,00 | 0,00% | 0,00 0,00% | 0,00 0,00% |
| 6.2.2.1.1.01.31.90.001.001.002 - Aposentadorias Compulsórias | 0,00 | 0,00 | 0,00% | 0,00 0,00% | 0,00 0,00% |
| 6.2.2.1.1.01.31.90.001.001.003 - Aposentadoria por Invalidez | 0,00 | 0,00 | 0,00% | 0,00 0,00% | 0,00 0,00% |
| 6.2.2.1.1.01.31.90.001.001.004 - Aposentadorias Especiais - Atividades de Risco | 0,00 | 0,00 | 0,00% | 0,00 0,00% | 0,00 0,00% |
| 6.2.2.1.1.01.31.90.001.001.006 - Aposentadorias Especiais - Deficiência | 0,00 | 0,00 | 0,00% | 0,00 0,00% | 0,00 0,00% |
| 6.2.2.1.1.01.31.90.001.001.009 - Outras Aposentadorias Especiais | 0,00 | 0,00 | 0,00% | 0,00 0,00% | 0,00 0,00% |
| 6.2.2.1.1.01.31.90.001.002 - APOSENTADORIAS PENDENTES DE APROVAÇÃO | 0,00 | 0,00 | 0,00% | 0,00 0,00% | 0,00 0,00% |
| 6.2.2.1.1.01.31.90.001.099 - OUTRAS APOSENTADORIAS | 0,00 | 0,00 | 0,00% | 0,00 0,00% | 0,00 0,00% |
| 6.2.2.1.1.01.31.90.008 - OUTROS BENEFÍCIOS ASSISTENCIAIS DO SERVIDOR OU DO MILITAR | 86.692,90 | 76.738,30 | 88,52% | 76.738,30 88,52% | 9.954,60 11,48% |
| 6.2.2.1.1.01.31.90.008.001 - Auxílio Creche | 0,00 | 0,00 | 0,00% | 0,00 0,00% | 0,00 0,00% |
| 6.2.2.1.1.01.31.90.008.002 - Auxílio Especialização | 4.000,00 | 3.414,20 | 85,36% | 3.414,20 85,36% | 585,80 14,64% |
| 6.2.2.1.1.01.31.90.008.003 - Auxílio Funeral | 0,00 | 0,00 | 0,00% | 0,00 0,00% | 0,00 0,00% |
| 6.2.2.1.1.01.31.90.008.004 - Auxílio Natalidade | 0,00 | 0,00 | 0,00% | 0,00 0,00% | 0,00 0,00% |
| 6.2.2.1.1.01.31.90.008.005 - Auxílio Odontológico | 0,00 | 0,00 | 0,00% | 0,00 0,00% | 0,00 0,00% |
| 6.2.2.1.1.01.31.90.008.006 - Auxílio Saúde aos Servidores | 82.692,90 | 73.324,10 | 88,67% | 73.324,10 88,67% | 9.368,80 11,33% |
| 6.2.2.1.1.01.31.90.008.007 - Seguro de Vida | 0,00 | 0,00 | 0,00% | 0,00 0,00% | 0,00 0,00% |
| 6.2.2.1.1.01.31.90.011 - VENCIMENTOS E VANTAGENS FIXAS - PESSOAL CIVIL | 2.259.388,35 | 2.055.935,64 | 91,00% | 2.055.935,64 91,00% | 203.452,71 9,00% |
| 6.2.2.1.1.01.31.90.011.001 - Vencimentos e Salários | 1.766.442,39 | 1.585.786,17 | 89,77% | 1.585.786,17 89,77% | 180.656,22 10,23% |
| 6.2.2.1.1.01.31.90.011.002 - Adicional Noturno | 0,00 | 0,00 | 0,00% | 0,00 0,00% | 0,00 0,00% |

| Despesa | Orçado | Realiz. Período | Realiz. Exerc. | Diferença |
|---|-------------------|--------------------------|--------------------------|-------------------------|
| 6.2.2.1.1.01.31.90.011.003 - Incorporações | 0,00 | 0,00 0,00% | 0,00 0,00% | 0,00 0,00% |
| 6.2.2.1.1.01.31.90.011.014 - Gratificação Por Exercício de Cargos e Funções | 107.473,97 | 94.584,07 88,01% | 94.584,07 88,01% | 12.889,90 11,99% |
| 6.2.2.1.1.01.31.90.011.018 - Gratificação por Tempo de Serviço | 0,00 | 0,00 0,00% | 0,00 0,00% | 0,00 0,00% |
| 6.2.2.1.1.01.31.90.011.021 - Férias Vencidas e Proporcionais | 149.177,28 | 147.283,45 98,73% | 147.283,45 98,73% | 1.893,83 1,27% |
| 6.2.2.1.1.01.31.90.011.022 - 13. Salário | 171.849,75 | 164.662,13 95,82% | 164.662,13 95,82% | 7.187,62 4,18% |
| 6.2.2.1.1.01.31.90.011.023 - Férias - Abono Pecuniário | 16.248,19 | 16.248,19 100,00% | 16.248,19 100,00% | 0,00 0,00% |
| 6.2.2.1.1.01.31.90.011.024 - Ferias - Abono Constitucional | 48.196,77 | 47.371,63 98,29% | 47.371,63 98,29% | 825,14 1,71% |
| 6.2.2.1.1.01.31.90.011.029 - Complementação Salarial | 0,00 | 0,00 0,00% | 0,00 0,00% | 0,00 0,00% |
| 6.2.2.1.1.01.31.90.011.033 - Vencimentos e Salários Prorrogação Salário Maternidade | 0,00 | 0,00 0,00% | 0,00 0,00% | 0,00 0,00% |
| 6.2.2.1.1.01.31.90.011.099 - Outros Vencimentos e Vantagens Fixas - Pessoal Civil - RGPS | 0,00 | 0,00 0,00% | 0,00 0,00% | 0,00 0,00% |
| 6.2.2.1.1.01.31.90.011.099.001 - Gratificação de Qualificação | 0,00 | 0,00 0,00% | 0,00 0,00% | 0,00 0,00% |
| 6.2.2.1.1.01.31.90.013 - OBRIGAÇÕES PATRONAIS | 663.511,47 | 591.338,79 89,12% | 591.338,79 89,12% | 72.172,68 10,88% |
| 6.2.2.1.1.01.31.90.013.001 - Contribuições Previdenciárias - INSS | 463.958,03 | 419.280,98 90,37% | 419.280,98 90,37% | 44.677,05 9,63% |
| 6.2.2.1.1.01.31.90.013.006 - Contribuição para o PIS sobre Folha de Pagamento | 22.617,05 | 18.455,69 81,60% | 18.455,69 81,60% | 4.161,36 18,40% |
| 6.2.2.1.1.01.31.90.013.007 - FGTS | 176.936,39 | 153.602,12 86,81% | 153.602,12 86,81% | 23.334,27 13,19% |
| 6.2.2.1.1.01.31.90.013.008 - FGTS - PDV | 0,00 | 0,00 0,00% | 0,00 0,00% | 0,00 0,00% |
| 6.2.2.1.1.01.31.90.013.099 - OUTRAS OBRIGAÇÕES PATRONAIS | 0,00 | 0,00 0,00% | 0,00 0,00% | 0,00 0,00% |
| 6.2.2.1.1.01.31.90.016 - OUTRAS DESPESAS VARIÁVEIS - PESSOAL CIVIL - RGPS | 157.581,56 | 122.533,63 77,76% | 122.533,63 77,76% | 35.047,93 22,24% |
| 6.2.2.1.1.01.31.90.016.001 - Gratificação / Salário - Substituições | 0,00 | 0,00 0,00% | 0,00 0,00% | 0,00 0,00% |
| 6.2.2.1.1.01.31.90.016.003 - Serviços Extraordinários | 0,00 | 0,00 0,00% | 0,00 0,00% | 0,00 0,00% |
| 6.2.2.1.1.01.31.90.016.004 - Horas Extras | 0,00 | 0,00 0,00% | 0,00 0,00% | 0,00 0,00% |
| 6.2.2.1.1.01.31.90.016.096 - Ressarcimento de Despesas de Pessoal Requisitado | 157.581,56 | 122.533,63 77,76% | 122.533,63 77,76% | 35.047,93 22,24% |
| 6.2.2.1.1.01.31.90.091 - SENTENÇAS JUDICIAIS | 9.954,68 | 9.954,68 100,00% | 9.954,68 100,00% | 0,00 0,00% |
| 6.2.2.1.1.01.31.90.091.001 - Sentenças / Decisões Judiciais Trabalhistas - Trânsito em Julgado - e Encargos | 9.954,68 | 9.954,68 100,00% | 9.954,68 100,00% | 0,00 0,00% |
| 6.2.2.1.1.01.31.90.092 - Despesas de Exercícios Anteriores | 0,00 | 0,00 0,00% | 0,00 0,00% | 0,00 0,00% |
| 6.2.2.1.1.01.31.90.094 - INDENIZAÇÕES E RESTITUIÇÕES TRABALHISTAS | 0,00 | 0,00 0,00% | 0,00 0,00% | 0,00 0,00% |
| 6.2.2.1.1.01.31.90.094.001 - Férias Indenizadas | 0,00 | 0,00 0,00% | 0,00 0,00% | 0,00 0,00% |
| 6.2.2.1.1.01.31.90.094.002 - Aviso Prévio Indenizado | 0,00 | 0,00 0,00% | 0,00 0,00% | 0,00 0,00% |



| Despesa | Orçado | Realiz. Período | Realiz. Exerc. | Diferença |
|--|---------------------|----------------------------|----------------------------|--------------------------|
| 6.2.2.1.1.01.31.90.094.003 - Multas e Contribuições sobre Depósitos do FGTS | 0,00 | 0,00 0,00% | 0,00 0,00% | 0,00 0,00% |
| 6.2.2.1.1.01.31.90.094.004 - Programa de Demissão Voluntária - PDV | 0,00 | 0,00 0,00% | 0,00 0,00% | 0,00 0,00% |
| 6.2.2.1.1.01.31.90.094.005 - Fundo de Garantia por Tempo de Serviço - FGTS - PDV | 0,00 | 0,00 0,00% | 0,00 0,00% | 0,00 0,00% |
| 6.2.2.1.1.01.31.90.094.006 - Outras Indenizações Trabalhistas | 0,00 | 0,00 0,00% | 0,00 0,00% | 0,00 0,00% |
| 6.2.2.1.1.01.32 - JUROS E ENCARGOS DA DÍVIDA | 4,00 | 0,00 0,00% | 0,00 0,00% | 4,00 100,00% |
| 6.2.2.1.1.01.32.90 - APLICAÇÕES DIRETAS | 4,00 | 0,00 0,00% | 0,00 0,00% | 4,00 100,00% |
| 6.2.2.1.1.01.32.90.021 - JUROS SOBRE A DÍVIDA POR CONTRATO | 4,00 | 0,00 0,00% | 0,00 0,00% | 4,00 100,00% |
| 6.2.2.1.1.01.32.90.021.001 - Juros da Dívida Contratual c/ Instituições Financeiras | 0,00 | 0,00 0,00% | 0,00 0,00% | 0,00 0,00% |
| 6.2.2.1.1.01.32.90.021.002 - Juros de Outras Dívidas Contratuais | 1,00 | 0,00 0,00% | 0,00 0,00% | 1,00 100,00% |
| 6.2.2.1.1.01.32.90.021.003 - Juros de sobre Fornecimento de Bens | 1,00 | 0,00 0,00% | 0,00 0,00% | 1,00 100,00% |
| 6.2.2.1.1.01.32.90.021.004 - Juros de Serviços de Terceiros - Pessoa Jurídica | 1,00 | 0,00 0,00% | 0,00 0,00% | 1,00 100,00% |
| 6.2.2.1.1.01.32.90.021.005 - Juros de Serviços de Terceiros - Pessoa Física | 0,00 | 0,00 0,00% | 0,00 0,00% | 0,00 0,00% |
| 6.2.2.1.1.01.32.90.021.006 - Outros Juros e Encargos de Mora | 1,00 | 0,00 0,00% | 0,00 0,00% | 1,00 100,00% |
| 6.2.2.1.1.01.32.90.022 - OUTROS ENCARGOS SOBRE A DÍVIDA POR CONTRATO | 0,00 | 0,00 0,00% | 0,00 0,00% | 0,00 0,00% |
| 6.2.2.1.1.01.32.90.022.001 - Encargos da Dívida Contratual c/ Instituições Financeiras | 0,00 | 0,00 0,00% | 0,00 0,00% | 0,00 0,00% |
| 6.2.2.1.1.01.32.90.022.002 - Encargos de Outras Dívidas Contratuais | 0,00 | 0,00 0,00% | 0,00 0,00% | 0,00 0,00% |
| 6.2.2.1.1.01.32.90.022.003 - Outras Variações Monetárias | 0,00 | 0,00 0,00% | 0,00 0,00% | 0,00 0,00% |
| 6.2.2.1.1.01.32.90.022.004 - Outras Variações Cambiais | 0,00 | 0,00 0,00% | 0,00 0,00% | 0,00 0,00% |
| 6.2.2.1.1.01.32.90.022.005 - Variações Monetárias de Dívida Contratual Interna | 0,00 | 0,00 0,00% | 0,00 0,00% | 0,00 0,00% |
| 6.2.2.1.1.01.32.90.022.006 - Variações Cambiais de Dívida Contratual Interna | 0,00 | 0,00 0,00% | 0,00 0,00% | 0,00 0,00% |
| 6.2.2.1.1.01.32.90.092 - Despesas de Exercícios Anteriores | 0,00 | 0,00 0,00% | 0,00 0,00% | 0,00 0,00% |
| 6.2.2.1.1.01.33 - OUTRAS DESPESAS CORRENTES | 6.756.506,68 | 5.966.841,24 88,31% | 5.966.841,24 88,31% | 789.665,44 11,69% |
| 6.2.2.1.1.01.33.50 - TRANSFERÊNCIAS A INSTITUIÇÕES PRIVADAS SEM FINS LUCRATIVOS | 0,00 | 0,00 0,00% | 0,00 0,00% | 0,00 0,00% |
| 6.2.2.1.1.01.33.50.041 - CONTRIBUIÇÕES | 0,00 | 0,00 0,00% | 0,00 0,00% | 0,00 0,00% |
| 6.2.2.1.1.01.33.50.041.001 - Contribuições em Geral | 0,00 | 0,00 0,00% | 0,00 0,00% | 0,00 0,00% |
| 6.2.2.1.1.01.33.50.041.002 - CIE - Conselho Internacional de Enfermagem | 0,00 | 0,00 0,00% | 0,00 0,00% | 0,00 0,00% |
| 6.2.2.1.1.01.33.90 - APLICAÇÕES DIRETAS | 6.756.506,68 | 5.966.841,24 88,31% | 5.966.841,24 88,31% | 789.665,44 11,69% |
| 6.2.2.1.1.01.33.90.014 - DIÁRIAS | 400.000,00 | 373.002,50 93,25% | 373.002,50 93,25% | 26.997,50 6,75% |

| Despesa | Orçado | Realiz. Período | Realiz. Exerc. | Diferença |
|---|-------------------|---------------------------|--------------------------|--------------------------|
| 6.2.2.1.1.01.33.90.014.001 - Diárias Pessoal Civil | 125.000,00 | 112.702,50 90,16 % | 112.702,50 90,16% | 12.297,50 9,84% |
| 6.2.2.1.1.01.33.90.014.003 - Diárias - Colaboradores Eventuais | 15.000,00 | 11.740,00 78,27 % | 11.740,00 78,27% | 3.260,00 21,73% |
| 6.2.2.1.1.01.33.90.014.004 - Diárias a Conselheiros | 260.000,00 | 248.560,00 95,60 % | 248.560,00 95,60% | 11.440,00 4,40% |
| 6.2.2.1.1.01.33.90.030 - MATERIAL DE CONSUMO | 290.715,88 | 145.803,96 50,15 % | 145.803,96 50,15% | 144.911,92 49,85% |
| 6.2.2.1.1.01.33.90.030.001 - Combustíveis e Lubrificantes Automotivos | 146.660,71 | 94.076,51 64,15 % | 94.076,51 64,15% | 52.584,20 35,85% |
| 6.2.2.1.1.01.33.90.030.006 - Gêneros Alimentícios | 18.900,00 | 8.295,45 43,89 % | 8.295,45 43,89% | 10.604,55 56,11% |
| 6.2.2.1.1.01.33.90.030.014 - Material Educativo e Esportivo | 0,00 | 0,00 0,00% | 0,00 0,00% | 0,00 0,00% |
| 6.2.2.1.1.01.33.90.030.015 - Material para Festividades e Homenagens | 0,00 | 0,00 0,00% | 0,00 0,00% | 0,00 0,00% |
| 6.2.2.1.1.01.33.90.030.016 - Material de Expediente | 31.371,51 | 0,00 0,00% | 0,00 0,00% | 31.371,51 100,00 % |
| 6.2.2.1.1.01.33.90.030.017 - Material de Processamento de Dados | 14.000,00 | 11.204,50 80,03 % | 11.204,50 80,03% | 2.795,50 19,97% |
| 6.2.2.1.1.01.33.90.030.019 - Material de Acondicionamento e Embalagem | 0,00 | 0,00 0,00% | 0,00 0,00% | 0,00 0,00% |
| 6.2.2.1.1.01.33.90.030.021 - Material de Copa e Cozinha | 17.700,00 | 8.684,40 49,06 % | 8.684,40 49,06% | 9.015,60 50,94% |
| 6.2.2.1.1.01.33.90.030.022 - Material de Limpeza e Prod. de Higienização | 0,00 | 0,00 0,00% | 0,00 0,00% | 0,00 0,00% |
| 6.2.2.1.1.01.33.90.030.023 - Uniformes, Tecidos e Aviamentos | 0,00 | 0,00 0,00% | 0,00 0,00% | 0,00 0,00% |
| 6.2.2.1.1.01.33.90.030.024 - Material p/ Manutenção de Bens Imóveis / instalações | 0,00 | 0,00 0,00% | 0,00 0,00% | 0,00 0,00% |
| 6.2.2.1.1.01.33.90.030.025 - Material p/ Manutenção de Bens Móveis | 1.000,00 | 0,00 0,00% | 0,00 0,00% | 1.000,00 100,00 % |
| 6.2.2.1.1.01.33.90.030.026 - Material Elétrico e Eletrônico | 2.000,00 | 0,00 0,00% | 0,00 0,00% | 2.000,00 100,00 % |
| 6.2.2.1.1.01.33.90.030.029 - Material para Áudio, Vídeo e Foto | 0,00 | 0,00 0,00% | 0,00 0,00% | 0,00 0,00% |
| 6.2.2.1.1.01.33.90.030.030 - Material para Comunicações | 0,00 | 0,00 0,00% | 0,00 0,00% | 0,00 0,00% |
| 6.2.2.1.1.01.33.90.030.039 - Material para Manutenção de Veículos | 59.083,66 | 23.543,10 39,85 % | 23.543,10 39,85% | 35.540,56 60,15% |
| 6.2.2.1.1.01.33.90.030.042 - Ferramentas | 0,00 | 0,00 0,00% | 0,00 0,00% | 0,00 0,00% |
| 6.2.2.1.1.01.33.90.030.045 - Material Técnico para Seleção e Treinamento | 0,00 | 0,00 0,00% | 0,00 0,00% | 0,00 0,00% |
| 6.2.2.1.1.01.33.90.030.046 - Material Bibliográfico | 0,00 | 0,00 0,00% | 0,00 0,00% | 0,00 0,00% |
| 6.2.2.1.1.01.33.90.030.048 - BENS MÓVEIS NÃO ATIVÁVEIS | 0,00 | 0,00 0,00% | 0,00 0,00% | 0,00 0,00% |
| 6.2.2.1.1.01.33.90.030.049 - Bilhetes de Passagem | 0,00 | 0,00 0,00% | 0,00 0,00% | 0,00 0,00% |
| 6.2.2.1.1.01.33.90.030.050 - Bandeiras, Flâmulas e Insignias | 0,00 | 0,00 0,00% | 0,00 0,00% | 0,00 0,00% |
| 6.2.2.1.1.01.33.90.030.098 - Sentenças Judiciais de Fornecedores de Materiais | 0,00 | 0,00 0,00% | 0,00 0,00% | 0,00 0,00% |
| 6.2.2.1.1.01.33.90.030.099 - OUTROS MATERIAIS DE USO NÃO DURADOURO | 0,00 | 0,00 0,00% | 0,00 0,00% | 0,00 0,00% |

| Despesa | Orçado | Realiz. Período | Realiz. Exerc. | Diferença |
|---|-------------------|--------------------------|--------------------------|-------------------------|
| 6.2.2.1.1.01.33.90.030.099.001 - Carteiras de Identificação Profissional | 0,00 | 0,00 0,00% | 0,00 0,00% | 0,00 0,00% |
| 6.2.2.1.1.01.33.90.030.099.002 - Materiais de Conservação e Restauração - Biblioteca | 0,00 | 0,00 0,00% | 0,00 0,00% | 0,00 0,00% |
| 6.2.2.1.1.01.33.90.030.100 - Material Farmacológico | 0,00 | 0,00 0,00% | 0,00 0,00% | 0,00 0,00% |
| 6.2.2.1.1.01.33.90.031 - PREMIAÇÕES CULTURAIS, ARTÍSTICAS, CIENTÍFICAS, DESPORTIVAS E OUTRAS | 0,00 | 0,00 0,00% | 0,00 0,00% | 0,00 0,00% |
| 6.2.2.1.1.01.33.90.031.001 - Aquisição de Prêmios, Condecorações, Medalhas, Troféus e Outras Premiações | 0,00 | 0,00 0,00% | 0,00 0,00% | 0,00 0,00% |
| 6.2.2.1.1.01.33.90.032 - MATERIAL, BEM OU SERVIÇO PARA DISTRIBUIÇÃO GRATUITA | 22.000,00 | 7.073,48 32,15% | 7.073,48 32,15% | 14.926,52 67,85% |
| 6.2.2.1.1.01.33.90.032.001 - Mercadorias Doadas | 0,00 | 0,00 0,00% | 0,00 0,00% | 0,00 0,00% |
| 6.2.2.1.1.01.33.90.032.003 - Material Educacional e Cultural | 0,00 | 0,00 0,00% | 0,00 0,00% | 0,00 0,00% |
| 6.2.2.1.1.01.33.90.032.004 - Material de Acondicionamento e Embalagem | 0,00 | 0,00 0,00% | 0,00 0,00% | 0,00 0,00% |
| 6.2.2.1.1.01.33.90.032.005 - Material para Cerimonial | 0,00 | 0,00 0,00% | 0,00 0,00% | 0,00 0,00% |
| 6.2.2.1.1.01.33.90.032.006 - Material para Divulgação | 0,00 | 0,00 0,00% | 0,00 0,00% | 0,00 0,00% |
| 6.2.2.1.1.01.33.90.032.099 - Outros Materiais de Distribuição Gratuita | 22.000,00 | 7.073,48 32,15% | 7.073,48 32,15% | 14.926,52 67,85% |
| 6.2.2.1.1.01.33.90.033 - PASSAGENS E DESPESAS COM LOCOMOÇÃO | 131.160,07 | 125.582,09 95,75% | 125.582,09 95,75% | 5.577,98 4,25% |
| 6.2.2.1.1.01.33.90.033.001 - Passagens Aéreas | 130.100,00 | 124.522,02 95,71% | 124.522,02 95,71% | 5.577,98 4,29% |
| 6.2.2.1.1.01.33.90.033.002 - Passagens Rodoviárias | 1.060,07 | 1.060,07 100,00% | 1.060,07 100,00% | 0,00 0,00% |
| 6.2.2.1.1.01.33.90.033.003 - Passagens Ferroviárias | 0,00 | 0,00 0,00% | 0,00 0,00% | 0,00 0,00% |
| 6.2.2.1.1.01.33.90.033.004 - Pedágios | 0,00 | 0,00 0,00% | 0,00 0,00% | 0,00 0,00% |
| 6.2.2.1.1.01.33.90.033.005 - Locação de Veículos para Transporte de Passageiros e Bagagens | 0,00 | 0,00 0,00% | 0,00 0,00% | 0,00 0,00% |
| 6.2.2.1.1.01.33.90.033.099 - Demais Despesas com Locomoção | 0,00 | 0,00 0,00% | 0,00 0,00% | 0,00 0,00% |
| 6.2.2.1.1.01.33.90.035 - SERVIÇOS DE CONSULTORIA | 0,00 | 0,00 0,00% | 0,00 0,00% | 0,00 0,00% |
| 6.2.2.1.1.01.33.90.035.001 - Serviços de Consultoria - PJ | 0,00 | 0,00 0,00% | 0,00 0,00% | 0,00 0,00% |
| 6.2.2.1.1.01.33.90.035.002 - Serviços de Consultoria - PF | 0,00 | 0,00 0,00% | 0,00 0,00% | 0,00 0,00% |
| 6.2.2.1.1.01.33.90.036 - OUTROS SERVIÇOS DE TERCEIROS - PESSOA FÍSICA | 4.571,00 | 0,00 0,00% | 0,00 0,00% | 4.571,00 100,00% |
| 6.2.2.1.1.01.33.90.036.002 - Perícias | 0,00 | 0,00 0,00% | 0,00 0,00% | 0,00 0,00% |
| 6.2.2.1.1.01.33.90.036.003 - Auditoria Externa | 0,00 | 0,00 0,00% | 0,00 0,00% | 0,00 0,00% |
| 6.2.2.1.1.01.33.90.036.004 - Honorários Advocáticos - Ônus De Sucumbência | 0,00 | 0,00 0,00% | 0,00 0,00% | 0,00 0,00% |
| 6.2.2.1.1.01.33.90.036.005 - Serviços Médicos e Odontológicos | 0,00 | 0,00 0,00% | 0,00 0,00% | 0,00 0,00% |
| 6.2.2.1.1.01.33.90.036.006 - Seleção e Treinamento | 0,00 | 0,00 0,00% | 0,00 0,00% | 0,00 0,00% |



| Despesa | Orçado | Realiz. Período | Realiz. Exerc. | Diferença |
|---|---------------------|----------------------------|----------------------------|--------------------------|
| 6.2.2.1.1.01.33.90.036.007 - Comunicação em Geral | 0,00 | 0,00 0,00% | 0,00 0,00% | 0,00 0,00% |
| 6.2.2.1.1.01.33.90.036.008 - Limpeza e Conservação | 0,00 | 0,00 0,00% | 0,00 0,00% | 0,00 0,00% |
| 6.2.2.1.1.01.33.90.036.009 - Serviços Domésticos | 0,00 | 0,00 0,00% | 0,00 0,00% | 0,00 0,00% |
| 6.2.2.1.1.01.33.90.036.010 - Vigilância Ostensiva | 0,00 | 0,00 0,00% | 0,00 0,00% | 0,00 0,00% |
| 6.2.2.1.1.01.33.90.036.011 - Manutenção e Conservação | 0,00 | 0,00 0,00% | 0,00 0,00% | 0,00 0,00% |
| 6.2.2.1.1.01.33.90.036.013 - Comissões e Corretagens | 0,00 | 0,00 0,00% | 0,00 0,00% | 0,00 0,00% |
| 6.2.2.1.1.01.33.90.036.014 - Direitos Autorais | 0,00 | 0,00 0,00% | 0,00 0,00% | 0,00 0,00% |
| 6.2.2.1.1.01.33.90.036.015 - Serviços Técnicos Profissionais | 0,00 | 0,00 0,00% | 0,00 0,00% | 0,00 0,00% |
| 6.2.2.1.1.01.33.90.036.016 - Estagiários | 4.570,00 | 0,00 0,00% | 0,00 0,00% | 4.570,00 100,00% |
| 6.2.2.1.1.01.33.90.036.021 - Locações | 0,00 | 0,00 0,00% | 0,00 0,00% | 0,00 0,00% |
| 6.2.2.1.1.01.33.90.036.035 - Serviços Judiciários (PF) | 0,00 | 0,00 0,00% | 0,00 0,00% | 0,00 0,00% |
| 6.2.2.1.1.01.33.90.036.099 - Outros Serviços Prestados por Pessoa Física | 1,00 | 0,00 0,00% | 0,00 0,00% | 1,00 100,00% |
| 6.2.2.1.1.01.33.90.037 - LOCAÇÃO DE MÃO-DE-OBRA | 1.148.354,39 | 1.017.717,72 88,62% | 1.017.717,72 88,62% | 130.636,67 11,38% |
| 6.2.2.1.1.01.33.90.037.001 - Serviços de Segurança | 0,00 | 0,00 0,00% | 0,00 0,00% | 0,00 0,00% |
| 6.2.2.1.1.01.33.90.037.002 - Serviços de Limpeza e Higienização com Locação de Mão de Obra | 200.488,31 | 183.778,28 91,67% | 183.778,28 91,67% | 16.710,03 8,33% |
| 6.2.2.1.1.01.33.90.037.099 - Outros Serviços | 947.866,08 | 833.939,44 87,98% | 833.939,44 87,98% | 113.926,64 12,02% |
| 6.2.2.1.1.01.33.90.038 - ARRENDAMENTO MERCANTIL | 0,00 | 0,00 0,00% | 0,00 0,00% | 0,00 0,00% |
| 6.2.2.1.1.01.33.90.038.055 - Arrendamento Mercantil Operacional | 0,00 | 0,00 0,00% | 0,00 0,00% | 0,00 0,00% |
| 6.2.2.1.1.01.33.90.039 - OUTROS SERVIÇOS DE TERCEIROS - PESSOA JURÍDICA | 1.646.570,78 | 1.254.963,17 76,22% | 1.254.963,17 76,22% | 391.607,61 23,78% |
| 6.2.2.1.1.01.33.90.039.001 - SERVIÇOS TERCEIRIZADOS - PESSOAS JURÍDICAS | 0,00 | 0,00 0,00% | 0,00 0,00% | 0,00 0,00% |
| 6.2.2.1.1.01.33.90.039.002 - DEMAIS SERVIÇOS - PESSOAS JURÍDICAS | 1.646.570,78 | 1.254.963,17 76,22% | 1.254.963,17 76,22% | 391.607,61 23,78% |
| 6.2.2.1.1.01.33.90.039.002.001 - Serviços de Água e Esgoto, Energia Elétrica, Gás e Outros. | 147.882,18 | 121.943,79 82,46% | 121.943,79 82,46% | 25.938,39 17,54% |
| 6.2.2.1.1.01.33.90.039.002.002 - Serviços Gráficos e Editoriais | 59.698,00 | 0,00 0,00% | 0,00 0,00% | 59.698,00 100,00% |
| 6.2.2.1.1.01.33.90.039.002.003 - Correspondência e Cobrança | 75.769,54 | 21.641,83 28,56% | 21.641,83 28,56% | 54.127,71 71,44% |
| 6.2.2.1.1.01.33.90.039.002.004 - PUBLICIDADE | 66.280,31 | 66.280,30 100,00% | 66.280,30 100,00% | 0,01 0,00% |
| 6.2.2.1.1.01.33.90.039.002.004.001 - Divulgações Diversas | 66.280,30 | 66.280,30 100,00% | 66.280,30 100,00% | 0,00 0,00% |
| 6.2.2.1.1.01.33.90.039.002.004.002 - Propaganda e Publicidade | 0,01 | 0,00 0,00% | 0,00 0,00% | 0,01 100,00% |



| Despesa | Orçado | Realiz. Período | Realiz. Exerc. | Diferença |
|--|-------------------|--------------------------|--------------------------|-------------------------|
| 6.2.2.1.1.01.33.90.03 9.002.004.003 - Publicações Técnicas | 0,00 | 0,00 0,00% | 0,00 0,00% | 0,00 0,00% |
| 6.2.2.1.1.01.33.90.039.002. 006 - Assinaturas de Periódicos e Anuidades | 1,00 | 0,00 0,00% | 0,00 0,00% | 1,00 100,00% |
| 6.2.2.1.1.01.33.90.039.002. 007 - Serviços de Cópias e Reprodução de Documentos | 6.510,00 | 6.510,00 100,00% | 6.510,00 100,00% | 0,00 0,00% |
| 6.2.2.1.1.01.33.90.039.002. 008 - Serviços de Áudio, Vídeo e Foto | 0,00 | 0,00 0,00% | 0,00 0,00% | 0,00 0,00% |
| 6.2.2.1.1.01.33.90.039.002.0 09 - SERVIÇOS DE TRANSPORTE | 0,00 | 0,00 0,00% | 0,00 0,00% | 0,00 0,00% |
| 6.2.2.1.1.01.33.90.03 9.002.009.001 - Transporte em Geral | 0,00 | 0,00 0,00% | 0,00 0,00% | 0,00 0,00% |
| 6.2.2.1.1.01.33.90.03 9.002.009.002 - Fretes | 0,00 | 0,00 0,00% | 0,00 0,00% | 0,00 0,00% |
| 6.2.2.1.1.01.33.90.039.002. 010 - Intermediação de Estágios | 3.000,00 | 2.591,74 86,39% | 2.591,74 86,39% | 408,26 13,61% |
| 6.2.2.1.1.01.33.90.039.002.0 12 - LOCAÇÕES | 145.194,67 | 129.950,54 89,50% | 129.950,54 89,50% | 15.244,13 10,50% |
| 6.2.2.1.1.01.33.90.03 9.002.012.001 - Locação de Bens Imóveis | 6.126,67 | 4.876,67 79,60% | 4.876,67 79,60% | 1.250,00 20,40% |
| 6.2.2.1.1.01.33.90.03 9.002.012.002 - Locação de Bens Móveis | 57.100,00 | 50.918,33 89,17% | 50.918,33 89,17% | 6.181,67 10,83% |
| 6.2.2.1.1.01.33.90.03 9.002.012.003 - Locação de Bens Intangíveis | 81.968,00 | 74.155,54 90,47% | 74.155,54 90,47% | 7.812,46 9,53% |
| 6.2.2.1.1.01.33.90.039.002. 013 - Serviços de Alimentação | 0,00 | 0,00 0,00% | 0,00 0,00% | 0,00 0,00% |
| 6.2.2.1.1.01.33.90.039.002. 014 - Serviços Relacionados a Tecnologia da Informação | 155.000,00 | 110.785,45 71,47% | 110.785,45 71,47% | 44.214,55 28,53% |
| 6.2.2.1.1.01.33.90.039.002. 015 - Manutenção e Conservação de Bens Móveis e Imóveis/Instalações | 115.000,00 | 47.310,39 41,14% | 47.310,39 41,14% | 67.689,61 58,86% |
| 6.2.2.1.1.01.33.90.039.002.0 16 - SERVIÇOS DE APOIO DO ENSINO | 105.000,00 | 75.530,00 71,93% | 75.530,00 71,93% | 29.470,00 28,07% |
| 6.2.2.1.1.01.33.90.03 9.002.016.001 - Palestras, Cursos e Capacitação | 105.000,00 | 75.530,00 71,93% | 75.530,00 71,93% | 29.470,00 28,07% |
| 6.2.2.1.1.01.33.90.03 9.002.016.002 - Participação de Conselheiros/Colabora dores em Palestras, Congressos, Seminários e Afins | 0,00 | 0,00 0,00% | 0,00 0,00% | 0,00 0,00% |
| 6.2.2.1.1.01.33.90.03 9.002.016.003 - Educação Permanente | 0,00 | 0,00 0,00% | 0,00 0,00% | 0,00 0,00% |
| 6.2.2.1.1.01.33.90.039.002. 018 - Seguros em Geral | 33.000,00 | 15.140,88 45,88% | 15.140,88 45,88% | 17.859,12 54,12% |
| 6.2.2.1.1.01.33.90.039.002. 020 - Hospedagens | 0,00 | 0,00 0,00% | 0,00 0,00% | 0,00 0,00% |



| Despesa | Orçado | Realiz. Período | Realiz. Exerc. | Diferença |
|---|------------|-------------------|-------------------|-------------------|
| 6.2.2.1.1.01.33.90.039.002.021 - Serviços Técnicos Profissionais | 17.001,00 | 0,00 0,00% | 0,00 0,00% | 17.001,00 100,00% |
| 6.2.2.1.1.01.33.90.039.002.022 - Serviços Médico-Hospitalar, Odontol. e Laboratoriais | 0,00 | 0,00 0,00% | 0,00 0,00% | 0,00 0,00% |
| 6.2.2.1.1.01.33.90.039.002.023 - Perícia | 0,00 | 0,00 0,00% | 0,00 0,00% | 0,00 0,00% |
| 6.2.2.1.1.01.33.90.039.002.024 - Telefonia Móvel e Fixa | 0,01 | 0,00 0,00% | 0,00 0,00% | 0,01 100,00% |
| 6.2.2.1.1.01.33.90.039.002.025 - Serviços Bancários | 153.558,00 | 148.518,58 96,72% | 148.518,58 96,72% | 5.039,42 3,28% |
| 6.2.2.1.1.01.33.90.039.002.026 - Taxa de Condomínio | 0,00 | 0,00 0,00% | 0,00 0,00% | 0,00 0,00% |
| 6.2.2.1.1.01.33.90.039.002.027 - Congresso Brasileiro dos Conselhos de Enfermagem - CBCENF | 49.994,49 | 49.994,49 100,00% | 49.994,49 100,00% | 0,00 0,00% |
| 6.2.2.1.1.01.33.90.039.002.028 - Congressos, Convenções, Conferências, Seminários, Simpósios e Reuniões | 509.972,06 | 458.765,18 89,96% | 458.765,18 89,96% | 51.206,88 10,04% |
| 6.2.2.1.1.01.33.90.039.002.029 - Festividades e Homenagens | 3.707,50 | 0,00 0,00% | 0,00 0,00% | 3.707,50 100,00% |
| 6.2.2.1.1.01.33.90.039.002.030 - Encargos Moratórios de Serviços em Geral | 0,00 | 0,00 0,00% | 0,00 0,00% | 0,00 0,00% |
| 6.2.2.1.1.01.33.90.039.002.031 - Serviços Funerários | 0,00 | 0,00 0,00% | 0,00 0,00% | 0,00 0,00% |
| 6.2.2.1.1.01.33.90.039.002.032 - Serviços Judiciários (PJ) | 0,00 | 0,00 0,00% | 0,00 0,00% | 0,00 0,00% |
| 6.2.2.1.1.01.33.90.039.002.033 - Auditoria Externa | 0,00 | 0,00 0,00% | 0,00 0,00% | 0,00 0,00% |
| 6.2.2.1.1.01.33.90.039.002.035 - Patrocínio | 1,00 | 0,00 0,00% | 0,00 0,00% | 1,00 100,00% |
| 6.2.2.1.1.01.33.90.039.002.036 - Demais Serviços de Higiene sem Locação de Mão de Obra | 0,00 | 0,00 0,00% | 0,00 0,00% | 0,00 0,00% |
| 6.2.2.1.1.01.33.90.039.002.037 - Confecção de Material de Acondicionamento e Embalagem | 0,00 | 0,00 0,00% | 0,00 0,00% | 0,00 0,00% |
| 6.2.2.1.1.01.33.90.039.002.038 - Confecção de Uniformes, Bandeiras e Flâmulas | 0,01 | 0,00 0,00% | 0,00 0,00% | 0,01 100,00% |
| 6.2.2.1.1.01.33.90.039.002.039 - Direitos Autorais | 0,00 | 0,00 0,00% | 0,00 0,00% | 0,00 0,00% |
| 6.2.2.1.1.01.33.90.039.002.040 - Comissões e Corretagens | 0,00 | 0,00 0,00% | 0,00 0,00% | 0,00 0,00% |
| 6.2.2.1.1.01.33.90.039.002.041 - Honorários Advocatícios - Ônus de Sucumbência | 0,00 | 0,00 0,00% | 0,00 0,00% | 0,00 0,00% |
| 6.2.2.1.1.01.33.90.039.002.042 - Produções Jornalísticas | 0,00 | 0,00 0,00% | 0,00 0,00% | 0,00 0,00% |
| 6.2.2.1.1.01.33.90.039.002.043 - Promoção (promover) | 0,00 | 0,00 0,00% | 0,00 0,00% | 0,00 0,00% |
| 6.2.2.1.1.01.33.90.039.002.044 - Seleção e Treinamento | 0,01 | 0,00 0,00% | 0,00 0,00% | 0,01 100,00% |



| Despesa | Orçado | Realiz. Período | Realiz. Exerc. | Diferença |
|--|---------------------|---------------------|-------------------|----------------------------|
| 6.2.2.1.1.01.33.90.039.002.045 - Serviços de Análises e Pesquisas Científicas | 0,00 | 0,00 0,00% | 0,00 0,00% | 0,00 0,00% |
| 6.2.2.1.1.01.33.90.039.002.046 - Serviços de Assistência Social | 0,00 | 0,00 0,00% | 0,00 0,00% | 0,00 0,00% |
| 6.2.2.1.1.01.33.90.039.002.047 - Serviços de Creche e Assistência Pré-escolar | 0,00 | 0,00 0,00% | 0,00 0,00% | 0,00 0,00% |
| 6.2.2.1.1.01.33.90.039.002.048 - Serviços de Incineração /Destruição de Material | 0,00 | 0,00 0,00% | 0,00 0,00% | 0,00 0,00% |
| 6.2.2.1.1.01.33.90.039.002.049 - Serviços de Reabilitação Profissional | 0,00 | 0,00 0,00% | 0,00 0,00% | 0,00 0,00% |
| 6.2.2.1.1.01.33.90.039.002.050 - Armazenagem | 0,00 | 0,00 0,00% | 0,00 0,00% | 0,00 0,00% |
| 6.2.2.1.1.01.33.90.039.002.099 - OUTROS SERVIÇOS | 1,00 | 0,00 0,00% | 0,00 0,00% | 1,00 100,00% |
| 6.2.2.1.1.01.33.90.041 - CONTRIBUIÇÕES | 1.986.413,25 | 1.944.703,22 | 97,90% | 1.944.703,22 97,90% |
| 6.2.2.1.1.01.33.90.041.001 - TRANSFERÊNCIAS INTRAGOVERNAMENTAIS | 1.986.413,25 | 1.944.703,22 | 97,90% | 1.944.703,22 97,90% |
| 6.2.2.1.1.01.33.90.041.001.001 - Transferência para o COFEN - Cota-Parte (1/4) | 1.986.413,25 | 1.944.703,22 | 97,90% | 1.944.703,22 97,90% |
| 6.2.2.1.1.01.33.90.041.001.002 - Outras Transferências ao COFEN | 0,00 | 0,00 0,00% | 0,00 0,00% | 0,00 0,00% |
| 6.2.2.1.1.01.33.90.041.001.003 - Doação para Atividade de Fiscalização | 0,00 | 0,00 0,00% | 0,00 0,00% | 0,00 0,00% |
| 6.2.2.1.1.01.33.90.041.001.004 - Outras Doações aos CORENS | 0,00 | 0,00 0,00% | 0,00 0,00% | 0,00 0,00% |
| 6.2.2.1.1.01.33.90.041.002 - PLATEC - COFEN | 0,00 | 0,00 0,00% | 0,00 0,00% | 0,00 0,00% |
| 6.2.2.1.1.01.33.90.041.002.001 - Programa de Apoio e Fortalecimento Institucional | 0,00 | 0,00 0,00% | 0,00 0,00% | 0,00 0,00% |
| 6.2.2.1.1.01.33.90.041.002.002 - Programa de Apoio aos Profissionais de Enfermagem | 0,00 | 0,00 0,00% | 0,00 0,00% | 0,00 0,00% |
| 6.2.2.1.1.01.33.90.041.002.003 - Programa de Eventos Especiais | 0,00 | 0,00 0,00% | 0,00 0,00% | 0,00 0,00% |
| 6.2.2.1.1.01.33.90.041.003 - OUTRAS TRANSFERÊNCIAS INTRAGOVERNAMENTAIS | 0,00 | 0,00 0,00% | 0,00 0,00% | 0,00 0,00% |
| 6.2.2.1.1.01.33.90.041.003.001 - Fundo de Apoio Administrativo - FUNAD | 0,00 | 0,00 0,00% | 0,00 0,00% | 0,00 0,00% |
| 6.2.2.1.1.01.33.90.041.003.002 - Fundo Ana Neri - FUNAN | 0,00 | 0,00 0,00% | 0,00 0,00% | 0,00 0,00% |
| 6.2.2.1.1.01.33.90.041.003.099 - Outras Transferências Intragovernamentais | 0,00 | 0,00 0,00% | 0,00 0,00% | 0,00 0,00% |
| 6.2.2.1.1.01.33.90.046 - AUXÍLIO ALIMENTAÇÃO | 292.760,68 | 274.103,55 | 93,63% | 274.103,55 93,63% |
| 6.2.2.1.1.01.33.90.046.001 - Auxílio Alimentação / Refeição | 292.760,68 | 274.103,55 | 93,63% | 274.103,55 93,63% |
| 6.2.2.1.1.01.33.90.047 - OBRIGAÇÕES TRIBUTÁRIAS E CONTRIBUTIVAS | 802,00 | 304,39 | 37,95% | 304,39 37,95% |
| 6.2.2.1.1.01.33.90.047.001 - IPTU e Encargos | 0,00 | 0,00 0,00% | 0,00 0,00% | 0,00 0,00% |



| Despesa | Orçado | Realiz. Período | Realiz. Exerc. | Diferença |
|---|-------------------|--------------------------|--------------------------|--------------------------|
| 6.2.2.1.1.01.33.90.047.002 - Taxas Diversas e Encargos | 1,00 | 0,00 0,00% | 0,00 0,00% | 1,00 100,00% |
| 6.2.2.1.1.01.33.90.047.003 - Multas Administrativas Diversas | 800,00 | 304,39 38,05% | 304,39 38,05% | 495,61 61,95% |
| 6.2.2.1.1.01.33.90.047.004 - Outros Juros e Encargos de Mora | 1,00 | 0,00 0,00% | 0,00 0,00% | 1,00 100,00% |
| 6.2.2.1.1.01.33.90.049 - AUXÍLIO TRANSPORTE | 49.000,00 | 43.621,07 89,02% | 43.621,07 89,02% | 5.378,93 10,98% |
| 6.2.2.1.1.01.33.90.049.001 - Auxílio Transporte | 49.000,00 | 43.621,07 89,02% | 43.621,07 89,02% | 5.378,93 10,98% |
| 6.2.2.1.1.01.33.90.067 - DEPÓSITOS COMPULSÓRIOS | 50,00 | 0,00 0,00% | 0,00 0,00% | 50,00 100,00% |
| 6.2.2.1.1.01.33.90.067.001 - Depósitos Compulsórios | 0,00 | 0,00 0,00% | 0,00 0,00% | 0,00 0,00% |
| 6.2.2.1.1.01.33.90.067.002 - Depósitos Judiciais | 50,00 | 0,00 0,00% | 0,00 0,00% | 50,00 100,00% |
| 6.2.2.1.1.01.33.90.091 - SENTENÇAS JUDICIAIS | 34.011,19 | 34.011,19 100,00% | 34.011,19 100,00% | 0,00 0,00% |
| 6.2.2.1.1.01.33.90.091.001 - Sentenças / Decisões Judiciais Não Trabalhistas - Trânsito em Julgado - e Encargos | 34.011,19 | 34.011,19 100,00% | 34.011,19 100,00% | 0,00 0,00% |
| 6.2.2.1.1.01.33.90.092 - DESPESAS DE EXERCÍCIOS ANTERIORES | 7.046,44 | 7.046,44 100,00% | 7.046,44 100,00% | 0,00 0,00% |
| 6.2.2.1.1.01.33.90.093 - INDENIZAÇÕES E RESTITUIÇÕES | 743.051,00 | 738.908,46 99,44% | 738.908,46 99,44% | 4.142,54 0,56% |
| 6.2.2.1.1.01.33.90.093.001 - DESPESAS COM REUNIÕES, REPRESENTAÇÕES, PLENÁRIO E DESLOCAMENTOS | 677.551,00 | 676.129,00 99,79% | 676.129,00 99,79% | 1.422,00 0,21% |
| 6.2.2.1.1.01.33.90.093.001.001 - Auxílio Representação | 506.001,00 | 505.079,00 99,82% | 505.079,00 99,82% | 922,00 0,18% |
| 6.2.2.1.1.01.33.90.093.001.002 - Jetons e Gratificações a Conselheiros | 171.550,00 | 171.050,00 99,71% | 171.050,00 99,71% | 500,00 0,29% |
| 6.2.2.1.1.01.33.90.093.001.003 - Transportes | 0,00 | 0,00 0,00% | 0,00 0,00% | 0,00 0,00% |
| 6.2.2.1.1.01.33.90.093.001.004 - Despesas com Fiscalizações | 0,00 | 0,00 0,00% | 0,00 0,00% | 0,00 0,00% |
| 6.2.2.1.1.01.33.90.093.002 - DEMAIS INDENIZAÇÕES E RESTITUIÇÕES | 65.500,00 | 62.779,46 95,85% | 62.779,46 95,85% | 2.720,54 4,15% |
| 6.2.2.1.1.01.33.90.093.002.001 - Processo Eleitoral | 0,00 | 0,00 0,00% | 0,00 0,00% | 0,00 0,00% |
| 6.2.2.1.1.01.33.90.093.002.002 - Taxas e Emolumentos - Custas Judiciais | 4.000,00 | 1.353,31 33,83% | 1.353,31 33,83% | 2.646,69 66,17% |
| 6.2.2.1.1.01.33.90.093.002.003 - Ressarcimento de Anuidades de Exercícios Anteriores | 0,00 | 0,00 0,00% | 0,00 0,00% | 0,00 0,00% |
| 6.2.2.1.1.01.33.90.093.002.004 - Restituição de Convênios | 0,00 | 0,00 0,00% | 0,00 0,00% | 0,00 0,00% |
| 6.2.2.1.1.01.33.90.093.002.005 - Juros e Encargos em Indenizações e Restituições | 0,00 | 0,00 0,00% | 0,00 0,00% | 0,00 0,00% |
| 6.2.2.1.1.01.33.90.093.002.099 - Demais Indenizações e Restituições | 61.500,00 | 61.426,15 99,88% | 61.426,15 99,88% | 73,85 0,12% |
| 6.2.2.1.1.02 - CREDITO DISPONIVEL - DESPESA CAPITAL | 409.033,56 | 273.529,83 66,87% | 273.529,83 66,87% | 135.503,73 33,13% |
| 6.2.2.1.1.02.44 - INVESTIMENTOS | 409.033,56 | 273.529,83 66,87% | 273.529,83 66,87% | 135.503,73 33,13% |
| 6.2.2.1.1.02.44.90 - INVESTIMENTOS - APLICAÇÕES DIRETAS | 409.033,56 | 273.529,83 66,87% | 273.529,83 66,87% | 135.503,73 33,13% |
| 6.2.2.1.1.02.44.90.042 - TRANSFERÊNCIAS INTRAGOVERNAMENTAIS | 0,00 | 0,00 0,00% | 0,00 0,00% | 0,00 0,00% |



| Despesa | Orçado | Realiz. Período | Realiz. Exerc. | Diferença |
|--|-------------------|--------------------------|--------------------------|-------------------------|
| 6.2.2.1.1.02.44.90.042.001 - PLATEC - RESOLUÇÃO COFEN 343/2009 (Investimentos) | 0,00 | 0,00 0,00% | 0,00 0,00% | 0,00 0,00% |
| 6.2.2.1.1.02.44.90.051 - OBRAS E INSTALAÇÕES | 191.139,64 | 122.690,63 64,19% | 122.690,63 64,19% | 68.449,01 35,81% |
| 6.2.2.1.1.02.44.90.051.001 - Estudos e Projetos | 136.978,88 | 122.690,63 89,57% | 122.690,63 89,57% | 14.288,25 10,43% |
| 6.2.2.1.1.02.44.90.051.002 - Obras em Andamento | 0,00 | 0,00 0,00% | 0,00 0,00% | 0,00 0,00% |
| 6.2.2.1.1.02.44.90.051.003 - Instalações | 0,00 | 0,00 0,00% | 0,00 0,00% | 0,00 0,00% |
| 6.2.2.1.1.02.44.90.051.099 - Outras Obras e Instalações | 54.160,76 | 0,00 0,00% | 0,00 0,00% | 54.160,76 100,00% |
| 6.2.2.1.1.02.44.90.052 - EQUIPAMENTOS E MATERIAL PERMANENTE | 217.893,92 | 150.839,20 69,23% | 150.839,20 69,23% | 67.054,72 30,77% |
| 6.2.2.1.1.02.44.90.052.001 - Equipamentos para Áudio, Vídeo e Foto (Aparelhos e Equipamentos de Comunicação) | 2.000,01 | 0,00 0,00% | 0,00 0,00% | 2.000,01 100,00% |
| 6.2.2.1.1.02.44.90.052.002 - Coleções e Materiais Bibliográficos | 0,00 | 0,00 0,00% | 0,00 0,00% | 0,00 0,00% |
| 6.2.2.1.1.02.44.90.052.003 - Obras de Arte e Peças para Exposição | 0,00 | 0,00 0,00% | 0,00 0,00% | 0,00 0,00% |
| 6.2.2.1.1.02.44.90.052.004 - Bens de Informática | 77.503,88 | 18.449,20 23,80% | 18.449,20 23,80% | 59.054,68 76,20% |
| 6.2.2.1.1.02.44.90.052.005 - Máquinas e Equipamentos | 0,01 | 0,00 0,00% | 0,00 0,00% | 0,01 100,00% |
| 6.2.2.1.1.02.44.90.052.006 - Móveis e Utensílios | 9.390,00 | 3.390,00 36,10% | 3.390,00 36,10% | 6.000,00 63,90% |
| 6.2.2.1.1.02.44.90.052.007 - Veículos | 129.000,00 | 129.000,00 100,00% | 129.000,00 100,00% | 0,00 0,00% |
| 6.2.2.1.1.02.44.90.052.008 - Aparelhos de Copa e Cozinha | 0,00 | 0,00 0,00% | 0,00 0,00% | 0,00 0,00% |
| 6.2.2.1.1.02.44.90.052.009 - A definir | 0,00 | 0,00 0,00% | 0,00 0,00% | 0,00 0,00% |
| 6.2.2.1.1.02.44.90.052.010 - A definir | 0,00 | 0,00 0,00% | 0,00 0,00% | 0,00 0,00% |
| 6.2.2.1.1.02.44.90.052.011 - Softwares e Aquisição de Licenças | 0,01 | 0,00 0,00% | 0,00 0,00% | 0,01 100,00% |
| 6.2.2.1.1.02.44.90.052.099 - Outros Materiais Permanentes | 0,01 | 0,00 0,00% | 0,00 0,00% | 0,01 100,00% |
| 6.2.2.1.1.02.44.90.092 - Despesas de Exercícios Anteriores | 0,00 | 0,00 0,00% | 0,00 0,00% | 0,00 0,00% |
| 6.2.2.1.1.02.45 - INVERSÕES FINANCEIRAS | 0,00 | 0,00 0,00% | 0,00 0,00% | 0,00 0,00% |
| 6.2.2.1.1.02.45.90 - INVERSÕES FINANCEIRAS - APLICAÇÕES DIRETAS | 0,00 | 0,00 0,00% | 0,00 0,00% | 0,00 0,00% |
| 6.2.2.1.1.02.45.90.042 - PLATEC - RESOLUÇÃO COFEN 343/2009 | 0,00 | 0,00 0,00% | 0,00 0,00% | 0,00 0,00% |
| 6.2.2.1.1.02.45.90.042.001 - PLATEC - RESOLUÇÃO COFEN 343/2009 (Inversões Financeiras) | 0,00 | 0,00 0,00% | 0,00 0,00% | 0,00 0,00% |
| 6.2.2.1.1.02.45.90.061 - AQUISIÇÃO DE IMÓVEIS | 0,00 | 0,00 0,00% | 0,00 0,00% | 0,00 0,00% |
| 6.2.2.1.1.02.45.90.061.001 - Salas | 0,00 | 0,00 0,00% | 0,00 0,00% | 0,00 0,00% |
| 6.2.2.1.1.02.45.90.061.002 - Lojas | 0,00 | 0,00 0,00% | 0,00 0,00% | 0,00 0,00% |
| 6.2.2.1.1.02.45.90.061.003 - Edifícios | 0,00 | 0,00 0,00% | 0,00 0,00% | 0,00 0,00% |
| 6.2.2.1.1.02.45.90.061.004 - Terrenos / Glebas | 0,00 | 0,00 0,00% | 0,00 0,00% | 0,00 0,00% |
| 6.2.2.1.1.02.45.90.061.005 - Demais Imóveis | 0,00 | 0,00 0,00% | 0,00 0,00% | 0,00 0,00% |
| 6.2.2.1.1.02.45.90.066 - CONCESSÃO DE EMPRÉSTIMOS E FINANCIAMENTOS | 0,00 | 0,00 0,00% | 0,00 0,00% | 0,00 0,00% |



| Despesa | Orçado | Realiz. Período | Realiz. Exerc. | Diferença |
|---|----------------------|---------------------|---------------------|---------------------|
| 6.2.2.1.1.02.45.90.066.001 - Conselho Regional de Enfermagem do Rio de Janeiro - COREN-RJ | 0,00 | 0,00 0,00% | 0,00 0,00% | 0,00 0,00% |
| 6.2.2.1.1.02.45.90.066.002 - Conselho Regional de Enfermagem do Ceará - COREN-CE | 0,00 | 0,00 0,00% | 0,00 0,00% | 0,00 0,00% |
| 6.2.2.1.1.02.45.90.066.003 - Conselho Regional de Enfermagem do Paraná - COREN-PR | 0,00 | 0,00 0,00% | 0,00 0,00% | 0,00 0,00% |
| 6.2.2.1.1.02.45.90.092 - Despesas de Exercícios Anteriores | 0,00 | 0,00 0,00% | 0,00 0,00% | 0,00 0,00% |
| 6.2.2.1.1.02.46 - AMORTIZAÇÃO DA DÍVIDA | 0,00 | 0,00 0,00% | 0,00 0,00% | 0,00 0,00% |
| 6.2.2.1.1.02.46.90 - AMORTIZAÇÃO DA DÍVIDA - APLICAÇÕES DIRETAS | 0,00 | 0,00 0,00% | 0,00 0,00% | 0,00 0,00% |
| 6.2.2.1.1.02.46.90.071 - PRINCIPAL DA DÍVIDA CONTRATUAL RESGATADO | 0,00 | 0,00 0,00% | 0,00 0,00% | 0,00 0,00% |
| 6.2.2.1.1.02.46.90.071.001 - Principal da Dívida Contratual Resgatado | 0,00 | 0,00 0,00% | 0,00 0,00% | 0,00 0,00% |
| 6.2.2.1.1.02.46.90.073 - CORR. MONET. OU CÂMB. DA DÍVIDA CONTRATUAL RESGATADA | 0,00 | 0,00 0,00% | 0,00 0,00% | 0,00 0,00% |
| 6.2.2.1.1.02.46.90.073.001 - Correção Monetária ou Cambial da Dívida Contratual Resgatada | 0,00 | 0,00 0,00% | 0,00 0,00% | 0,00 0,00% |
| 6.2.2.1.1.02.46.90.092 - Despesas de Exercícios Anteriores | 0,00 | 0,00 0,00% | 0,00 0,00% | 0,00 0,00% |
| 6.2.2.1.1.99 - RESERVA DE CONTINGÊNCIA | 0,00 | 0,00 0,00% | 0,00 0,00% | 0,00 0,00% |
| 6.2.2.1.1.99.99 - RESERVA DE CONTINGÊNCIA | 0,00 | 0,00 0,00% | 0,00 0,00% | 0,00 0,00% |
| 6.2.2.1.1.99.99.99 - Reserva de Contingência | 0,00 | 0,00 0,00% | 0,00 0,00% | 0,00 0,00% |
| Total: | 10.342.673,20 | 9.096.872,11 | 9.096.872,11 | 1.245.801,09 |

Teresina-PI, 31 de dezembro de 2022

ANTONIO FRANCISCO LUZ
 NETO:01029270309

Antônio Francisco Luz Neto
 Presidente
 Coren-PI Nº 313978-ENF

LEONE MARIA DAMASCENO SOARES
 49

Leone Maria Damasceno Soares
 Tesoureira
 Coren-PI Nº 487123-TE

DIEGO DA SILVA SANTOS:01419024345
 Assinado digitalmente por DIEGO DA SILVA SANTOS:01419024345

Diego da Silva Santos
 Contador
 CRC-PI Nº 9196



Comparativo da Despesa Liquidada

| Despesa | Orçado | Realiz. Período | Realiz. Exerc. | Diferença |
|---|----------------------|---------------------|----------------|-------------------------|
| 6.2.2.1.1 - CREDITO DISPONÍVEL | 10.342.673,20 | 9.371.379,10 | 90,61% | 971.294,10 9,39% |
| 6.2.2.1.1.01 - CREDITO DISPONIVEL - DESPESA CORRENTE | 9.933.639,64 | 9.097.849,27 | 91,59% | 835.790,37 8,41% |
| 6.2.2.1.1.01.31 - PESSOAL E ENCARGOS SOCIAIS | 3.177.128,96 | 3.038.068,25 | 95,62% | 139.060,71 4,38% |
| 6.2.2.1.1.01.31.90 - APLICAÇÕES DIRETAS | 3.177.128,96 | 3.038.068,25 | 95,62% | 139.060,71 4,38% |
| 6.2.2.1.1.01.31.90.001 - APOSENTADORIAS DO RPPS | 0,00 | 0,00 | 0,00% | 0,00 0,00% |
| 6.2.2.1.1.01.31.90.001.001 - PROVENTOS - PESSOAL CIVIL | 0,00 | 0,00 | 0,00% | 0,00 0,00% |
| 6.2.2.1.1.01.31.90.001.001.001 - Aposentadoria por Tempo de Contribuição | 0,00 | 0,00 | 0,00% | 0,00 0,00% |
| 6.2.2.1.1.01.31.90.001.001.002 - Aposentadorias Compulsórias | 0,00 | 0,00 | 0,00% | 0,00 0,00% |
| 6.2.2.1.1.01.31.90.001.001.003 - Aposentadoria por Invalidez | 0,00 | 0,00 | 0,00% | 0,00 0,00% |
| 6.2.2.1.1.01.31.90.001.001.004 - Aposentadorias Especiais - Atividades de Risco | 0,00 | 0,00 | 0,00% | 0,00 0,00% |
| 6.2.2.1.1.01.31.90.001.001.006 - Aposentadorias Especiais - Deficiência | 0,00 | 0,00 | 0,00% | 0,00 0,00% |
| 6.2.2.1.1.01.31.90.001.001.099 - Outras Aposentadorias Especiais | 0,00 | 0,00 | 0,00% | 0,00 0,00% |
| 6.2.2.1.1.01.31.90.001.002 - APOSENTADORIAS PENDENTES DE APROVAÇÃO | 0,00 | 0,00 | 0,00% | 0,00 0,00% |
| 6.2.2.1.1.01.31.90.001.099 - OUTRAS APOSENTADORIAS | 0,00 | 0,00 | 0,00% | 0,00 0,00% |
| 6.2.2.1.1.01.31.90.008 - OUTROS BENEFÍCIOS ASSISTENCIAIS DO SERVIDOR OU DO MILITAR | 86.692,90 | 83.105,58 | 95,86% | 3.587,32 4,14% |
| 6.2.2.1.1.01.31.90.008.001 - Auxílio Creche | 0,00 | 0,00 | 0,00% | 0,00 0,00% |
| 6.2.2.1.1.01.31.90.008.002 - Auxílio Especialização | 4.000,00 | 3.414,20 | 85,36% | 585,80 14,64% |
| 6.2.2.1.1.01.31.90.008.003 - Auxílio Funeral | 0,00 | 0,00 | 0,00% | 0,00 0,00% |
| 6.2.2.1.1.01.31.90.008.004 - Auxílio Natalidade | 0,00 | 0,00 | 0,00% | 0,00 0,00% |
| 6.2.2.1.1.01.31.90.008.005 - Auxílio Odontológico | 0,00 | 0,00 | 0,00% | 0,00 0,00% |
| 6.2.2.1.1.01.31.90.008.006 - Auxílio Saúde aos Servidores | 82.692,90 | 79.691,38 | 96,37% | 3.001,52 3,63% |
| 6.2.2.1.1.01.31.90.008.007 - Seguro de Vida | 0,00 | 0,00 | 0,00% | 0,00 0,00% |
| 6.2.2.1.1.01.31.90.011 - VENCIMENTOS E VANTAGENS FIXAS - PESSOAL CIVIL | 2.259.388,35 | 2.210.204,58 | 97,82% | 49.183,77 2,18% |
| 6.2.2.1.1.01.31.90.011.001 - Vencimentos e Salários | 1.766.442,39 | 1.730.407,71 | 97,96% | 36.034,68 2,04% |
| 6.2.2.1.1.01.31.90.011.002 - Adicional Noturno | 0,00 | 0,00 | 0,00% | 0,00 0,00% |



| Despesa | Orçado | Realiz. Período | Realiz. Exerc. | Diferença |
|---|-------------------|--------------------------|--------------------------|-------------------------|
| 6.2.2.1.1.01.31.90.011.003 - Incorporações | 0,00 | 0,00 0,00% | 0,00 0,00% | 0,00 0,00% |
| 6.2.2.1.1.01.31.90.011.014 - Gratificação Por Exercício de Cargos e Funções | 107.473,97 | 104.231,47 96,98% | 104.231,47 96,98% | 3.242,50 3,02% |
| 6.2.2.1.1.01.31.90.011.018 - Gratificação por Tempo de Serviço | 0,00 | 0,00 0,00% | 0,00 0,00% | 0,00 0,00% |
| 6.2.2.1.1.01.31.90.011.021 - Férias Vencidas e Proporcionais | 149.177,28 | 147.283,45 98,73% | 147.283,45 98,73% | 1.893,83 1,27% |
| 6.2.2.1.1.01.31.90.011.022 - 13. Salário | 171.849,75 | 164.662,13 95,82% | 164.662,13 95,82% | 7.187,62 4,18% |
| 6.2.2.1.1.01.31.90.011.023 - Férias - Abono Pecuniário | 16.248,19 | 16.248,19 100,00% | 16.248,19 100,00% | 0,00 0,00% |
| 6.2.2.1.1.01.31.90.011.024 - Ferias - Abono Constitucional | 48.196,77 | 47.371,63 98,29% | 47.371,63 98,29% | 825,14 1,71% |
| 6.2.2.1.1.01.31.90.011.029 - Complementação Salarial | 0,00 | 0,00 0,00% | 0,00 0,00% | 0,00 0,00% |
| 6.2.2.1.1.01.31.90.011.033 - Vencimentos e Salários Prorrogação Salário Maternidade | 0,00 | 0,00 0,00% | 0,00 0,00% | 0,00 0,00% |
| 6.2.2.1.1.01.31.90.011.099 - Outros Vencimentos e Vantagens Fixas - Pessoal Civil - RGPS | 0,00 | 0,00 0,00% | 0,00 0,00% | 0,00 0,00% |
| 6.2.2.1.1.01.31.90.011.099.001 - Gratificação de Qualificação | 0,00 | 0,00 0,00% | 0,00 0,00% | 0,00 0,00% |
| 6.2.2.1.1.01.31.90.013 - OBRIGAÇÕES PATRONAIS | 663.511,47 | 612.269,78 92,28% | 612.269,78 92,28% | 51.241,69 7,72% |
| 6.2.2.1.1.01.31.90.013.001 - Contribuições Previdenciárias - INSS | 463.958,03 | 419.280,98 90,37% | 419.280,98 90,37% | 44.677,05 9,63% |
| 6.2.2.1.1.01.31.90.013.006 - Contribuição para o PIS sobre Folha de Pagamento | 22.617,05 | 20.780,55 91,88% | 20.780,55 91,88% | 1.836,50 8,12% |
| 6.2.2.1.1.01.31.90.013.007 - FGTS | 176.936,39 | 172.208,25 97,33% | 172.208,25 97,33% | 4.728,14 2,67% |
| 6.2.2.1.1.01.31.90.013.008 - FGTS - PDV | 0,00 | 0,00 0,00% | 0,00 0,00% | 0,00 0,00% |
| 6.2.2.1.1.01.31.90.013.099 - OUTRAS OBRIGAÇÕES PATRONAIS | 0,00 | 0,00 0,00% | 0,00 0,00% | 0,00 0,00% |
| 6.2.2.1.1.01.31.90.016 - OUTRAS DESPESAS VARIÁVEIS - PESSOAL CIVIL - RGPS | 157.581,56 | 122.533,63 77,76% | 122.533,63 77,76% | 35.047,93 22,24% |
| 6.2.2.1.1.01.31.90.016.001 - Gratificação / Salário - Substituições | 0,00 | 0,00 0,00% | 0,00 0,00% | 0,00 0,00% |
| 6.2.2.1.1.01.31.90.016.003 - Serviços Extraordinários | 0,00 | 0,00 0,00% | 0,00 0,00% | 0,00 0,00% |
| 6.2.2.1.1.01.31.90.016.004 - Horas Extras | 0,00 | 0,00 0,00% | 0,00 0,00% | 0,00 0,00% |
| 6.2.2.1.1.01.31.90.016.096 - Ressarcimento de Despesas de Pessoal Requisitado | 157.581,56 | 122.533,63 77,76% | 122.533,63 77,76% | 35.047,93 22,24% |
| 6.2.2.1.1.01.31.90.091 - SENTENÇAS JUDICIAIS | 9.954,68 | 9.954,68 100,00% | 9.954,68 100,00% | 0,00 0,00% |
| 6.2.2.1.1.01.31.90.091.001 - Sentenças / Decisões Judiciais Trabalhistas - Trânsito em Julgado - e Encargos | 9.954,68 | 9.954,68 100,00% | 9.954,68 100,00% | 0,00 0,00% |
| 6.2.2.1.1.01.31.90.092 - Despesas de Exercícios Anteriores | 0,00 | 0,00 0,00% | 0,00 0,00% | 0,00 0,00% |
| 6.2.2.1.1.01.31.90.094 - INDENIZAÇÕES E RESTITUIÇÕES TRABALHISTAS | 0,00 | 0,00 0,00% | 0,00 0,00% | 0,00 0,00% |
| 6.2.2.1.1.01.31.90.094.001 - Férias Indenizadas | 0,00 | 0,00 0,00% | 0,00 0,00% | 0,00 0,00% |
| 6.2.2.1.1.01.31.90.094.002 - Aviso Prévio Indenizado | 0,00 | 0,00 0,00% | 0,00 0,00% | 0,00 0,00% |



| Despesa | Orçado | Realiz. Período | Realiz. Exerc. | Diferença |
|--|---------------------|----------------------------|----------------------------|--------------------------|
| 6.2.2.1.1.01.31.90.094.003 - Multas e Contribuições sobre Depósitos do FGTS | 0,00 | 0,00 0,00% | 0,00 0,00% | 0,00 0,00% |
| 6.2.2.1.1.01.31.90.094.004 - Programa de Demissão Voluntária - PDV | 0,00 | 0,00 0,00% | 0,00 0,00% | 0,00 0,00% |
| 6.2.2.1.1.01.31.90.094.005 - Fundo de Garantia por Tempo de Serviço - FGTS - PDV | 0,00 | 0,00 0,00% | 0,00 0,00% | 0,00 0,00% |
| 6.2.2.1.1.01.31.90.094.006 - Outras Indenizações Trabalhistas | 0,00 | 0,00 0,00% | 0,00 0,00% | 0,00 0,00% |
| 6.2.2.1.1.01.32 - JUROS E ENCARGOS DA DÍVIDA | 4,00 | 0,00 0,00% | 0,00 0,00% | 4,00 100,00% |
| 6.2.2.1.1.01.32.90 - APLICAÇÕES DIRETAS | 4,00 | 0,00 0,00% | 0,00 0,00% | 4,00 100,00% |
| 6.2.2.1.1.01.32.90.021 - JUROS SOBRE A DÍVIDA POR CONTRATO | 4,00 | 0,00 0,00% | 0,00 0,00% | 4,00 100,00% |
| 6.2.2.1.1.01.32.90.021.001 - Juros da Dívida Contratual c/ Instituições Financeiras | 0,00 | 0,00 0,00% | 0,00 0,00% | 0,00 0,00% |
| 6.2.2.1.1.01.32.90.021.002 - Juros de Outras Dívidas Contratuais | 1,00 | 0,00 0,00% | 0,00 0,00% | 1,00 100,00% |
| 6.2.2.1.1.01.32.90.021.003 - Juros de sobre Fornecimento de Bens | 1,00 | 0,00 0,00% | 0,00 0,00% | 1,00 100,00% |
| 6.2.2.1.1.01.32.90.021.004 - Juros de Serviços de Terceiros - Pessoa Jurídica | 1,00 | 0,00 0,00% | 0,00 0,00% | 1,00 100,00% |
| 6.2.2.1.1.01.32.90.021.005 - Juros de Serviços de Terceiros - Pessoa Física | 0,00 | 0,00 0,00% | 0,00 0,00% | 0,00 0,00% |
| 6.2.2.1.1.01.32.90.021.006 - Outros Juros e Encargos de Mora | 1,00 | 0,00 0,00% | 0,00 0,00% | 1,00 100,00% |
| 6.2.2.1.1.01.32.90.022 - OUTROS ENCARGOS SOBRE A DÍVIDA POR CONTRATO | 0,00 | 0,00 0,00% | 0,00 0,00% | 0,00 0,00% |
| 6.2.2.1.1.01.32.90.022.001 - Encargos da Dívida Contratual c/ Instituições Financeiras | 0,00 | 0,00 0,00% | 0,00 0,00% | 0,00 0,00% |
| 6.2.2.1.1.01.32.90.022.002 - Encargos de Outras Dívidas Contratuais | 0,00 | 0,00 0,00% | 0,00 0,00% | 0,00 0,00% |
| 6.2.2.1.1.01.32.90.022.003 - Outras Variações Monetárias | 0,00 | 0,00 0,00% | 0,00 0,00% | 0,00 0,00% |
| 6.2.2.1.1.01.32.90.022.004 - Outras Variações Cambiais | 0,00 | 0,00 0,00% | 0,00 0,00% | 0,00 0,00% |
| 6.2.2.1.1.01.32.90.022.005 - Variações Monetárias de Dívida Contratual Interna | 0,00 | 0,00 0,00% | 0,00 0,00% | 0,00 0,00% |
| 6.2.2.1.1.01.32.90.022.006 - Variações Cambiais de Dívida Contratual Interna | 0,00 | 0,00 0,00% | 0,00 0,00% | 0,00 0,00% |
| 6.2.2.1.1.01.32.90.092 - Despesas de Exercícios Anteriores | 0,00 | 0,00 0,00% | 0,00 0,00% | 0,00 0,00% |
| 6.2.2.1.1.01.33 - OUTRAS DESPESAS CORRENTES | 6.756.506,68 | 6.059.781,02 89,69% | 6.059.781,02 89,69% | 696.725,66 10,31% |
| 6.2.2.1.1.01.33.50 - TRANSFERÊNCIAS A INSTITUIÇÕES PRIVADAS SEM FINS LUCRATIVOS | 0,00 | 0,00 0,00% | 0,00 0,00% | 0,00 0,00% |
| 6.2.2.1.1.01.33.50.041 - CONTRIBUIÇÕES | 0,00 | 0,00 0,00% | 0,00 0,00% | 0,00 0,00% |
| 6.2.2.1.1.01.33.50.041.001 - Contribuições em Geral | 0,00 | 0,00 0,00% | 0,00 0,00% | 0,00 0,00% |
| 6.2.2.1.1.01.33.50.041.002 - CIE - Conselho Internacional de Enfermagem | 0,00 | 0,00 0,00% | 0,00 0,00% | 0,00 0,00% |
| 6.2.2.1.1.01.33.90 - APLICAÇÕES DIRETAS | 6.756.506,68 | 6.059.781,02 89,69% | 6.059.781,02 89,69% | 696.725,66 10,31% |
| 6.2.2.1.1.01.33.90.014 - DIÁRIAS | 400.000,00 | 373.002,50 93,25% | 373.002,50 93,25% | 26.997,50 6,75% |



| Despesa | Orçado | Realiz. Período | Realiz. Exerc. | Diferença |
|---|-------------------|---------------------------|--------------------------|--------------------------|
| 6.2.2.1.1.01.33.90.014.001 - Diárias Pessoal Civil | 125.000,00 | 112.702,50 90,16 % | 112.702,50 90,16% | 12.297,50 9,84% |
| 6.2.2.1.1.01.33.90.014.003 - Diárias - Colaboradores Eventuais | 15.000,00 | 11.740,00 78,27 % | 11.740,00 78,27% | 3.260,00 21,73% |
| 6.2.2.1.1.01.33.90.014.004 - Diárias a Conselheiros | 260.000,00 | 248.560,00 95,60 % | 248.560,00 95,60% | 11.440,00 4,40% |
| 6.2.2.1.1.01.33.90.030 - MATERIAL DE CONSUMO | 290.715,88 | 145.803,96 50,15 % | 145.803,96 50,15% | 144.911,92 49,85% |
| 6.2.2.1.1.01.33.90.030.001 - Combustíveis e Lubrificantes Automotivos | 146.660,71 | 94.076,51 64,15 % | 94.076,51 64,15% | 52.584,20 35,85% |
| 6.2.2.1.1.01.33.90.030.006 - Gêneros Alimentícios | 18.900,00 | 8.295,45 43,89 % | 8.295,45 43,89% | 10.604,55 56,11% |
| 6.2.2.1.1.01.33.90.030.014 - Material Educativo e Esportivo | 0,00 | 0,00 0,00% | 0,00 0,00% | 0,00 0,00% |
| 6.2.2.1.1.01.33.90.030.015 - Material para Festividades e Homenagens | 0,00 | 0,00 0,00% | 0,00 0,00% | 0,00 0,00% |
| 6.2.2.1.1.01.33.90.030.016 - Material de Expediente | 31.371,51 | 0,00 0,00% | 0,00 0,00% | 31.371,51 100,00 % |
| 6.2.2.1.1.01.33.90.030.017 - Material de Processamento de Dados | 14.000,00 | 11.204,50 80,03 % | 11.204,50 80,03% | 2.795,50 19,97% |
| 6.2.2.1.1.01.33.90.030.019 - Material de Acondicionamento e Embalagem | 0,00 | 0,00 0,00% | 0,00 0,00% | 0,00 0,00% |
| 6.2.2.1.1.01.33.90.030.021 - Material de Copa e Cozinha | 17.700,00 | 8.684,40 49,06 % | 8.684,40 49,06% | 9.015,60 50,94% |
| 6.2.2.1.1.01.33.90.030.022 - Material de Limpeza e Prod. de Higienização | 0,00 | 0,00 0,00% | 0,00 0,00% | 0,00 0,00% |
| 6.2.2.1.1.01.33.90.030.023 - Uniformes, Tecidos e Aviamentos | 0,00 | 0,00 0,00% | 0,00 0,00% | 0,00 0,00% |
| 6.2.2.1.1.01.33.90.030.024 - Material p/ Manutenção de Bens Imóveis / instalações | 0,00 | 0,00 0,00% | 0,00 0,00% | 0,00 0,00% |
| 6.2.2.1.1.01.33.90.030.025 - Material p/ Manutenção de Bens Móveis | 1.000,00 | 0,00 0,00% | 0,00 0,00% | 1.000,00 100,00 % |
| 6.2.2.1.1.01.33.90.030.026 - Material Elétrico e Eletrônico | 2.000,00 | 0,00 0,00% | 0,00 0,00% | 2.000,00 100,00 % |
| 6.2.2.1.1.01.33.90.030.029 - Material para Áudio, Vídeo e Foto | 0,00 | 0,00 0,00% | 0,00 0,00% | 0,00 0,00% |
| 6.2.2.1.1.01.33.90.030.030 - Material para Comunicações | 0,00 | 0,00 0,00% | 0,00 0,00% | 0,00 0,00% |
| 6.2.2.1.1.01.33.90.030.039 - Material para Manutenção de Veículos | 59.083,66 | 23.543,10 39,85 % | 23.543,10 39,85% | 35.540,56 60,15% |
| 6.2.2.1.1.01.33.90.030.042 - Ferramentas | 0,00 | 0,00 0,00% | 0,00 0,00% | 0,00 0,00% |
| 6.2.2.1.1.01.33.90.030.045 - Material Técnico para Seleção e Treinamento | 0,00 | 0,00 0,00% | 0,00 0,00% | 0,00 0,00% |
| 6.2.2.1.1.01.33.90.030.046 - Material Bibliográfico | 0,00 | 0,00 0,00% | 0,00 0,00% | 0,00 0,00% |
| 6.2.2.1.1.01.33.90.030.048 - BENS MÓVEIS NÃO ATIVÁVEIS | 0,00 | 0,00 0,00% | 0,00 0,00% | 0,00 0,00% |
| 6.2.2.1.1.01.33.90.030.049 - Bilhetes de Passagem | 0,00 | 0,00 0,00% | 0,00 0,00% | 0,00 0,00% |
| 6.2.2.1.1.01.33.90.030.050 - Bandeiras, Flâmulas e Insignias | 0,00 | 0,00 0,00% | 0,00 0,00% | 0,00 0,00% |
| 6.2.2.1.1.01.33.90.030.098 - Sentenças Judiciais de Fornecedores de Materiais | 0,00 | 0,00 0,00% | 0,00 0,00% | 0,00 0,00% |
| 6.2.2.1.1.01.33.90.030.099 - OUTROS MATERIAIS DE USO NÃO DURADOURO | 0,00 | 0,00 0,00% | 0,00 0,00% | 0,00 0,00% |



| Despesa | Orçado | Realiz. Período | Realiz. Exerc. | Diferença |
|---|-------------------|--------------------------|--------------------------|-------------------------|
| 6.2.2.1.1.01.33.90.030.099.001 - Carteiras de Identificação Profissional | 0,00 | 0,00 0,00% | 0,00 0,00% | 0,00 0,00% |
| 6.2.2.1.1.01.33.90.030.099.002 - Materiais de Conservação e Restauração - Biblioteca | 0,00 | 0,00 0,00% | 0,00 0,00% | 0,00 0,00% |
| 6.2.2.1.1.01.33.90.030.100 - Material Farmacológico | 0,00 | 0,00 0,00% | 0,00 0,00% | 0,00 0,00% |
| 6.2.2.1.1.01.33.90.031 - PREMIAÇÕES CULTURAIS, ARTÍSTICAS, CIENTÍFICAS, DESPORTIVAS E OUTRAS | 0,00 | 0,00 0,00% | 0,00 0,00% | 0,00 0,00% |
| 6.2.2.1.1.01.33.90.031.001 - Aquisição de Prêmios, Condecorações, Medalhas, Troféus e Outras Premiações | 0,00 | 0,00 0,00% | 0,00 0,00% | 0,00 0,00% |
| 6.2.2.1.1.01.33.90.032 - MATERIAL, BEM OU SERVIÇO PARA DISTRIBUIÇÃO GRATUITA | 22.000,00 | 7.073,48 32,15% | 7.073,48 32,15% | 14.926,52 67,85% |
| 6.2.2.1.1.01.33.90.032.001 - Mercadorias Doadas | 0,00 | 0,00 0,00% | 0,00 0,00% | 0,00 0,00% |
| 6.2.2.1.1.01.33.90.032.003 - Material Educacional e Cultural | 0,00 | 0,00 0,00% | 0,00 0,00% | 0,00 0,00% |
| 6.2.2.1.1.01.33.90.032.004 - Material de Acondicionamento e Embalagem | 0,00 | 0,00 0,00% | 0,00 0,00% | 0,00 0,00% |
| 6.2.2.1.1.01.33.90.032.005 - Material para Cerimonial | 0,00 | 0,00 0,00% | 0,00 0,00% | 0,00 0,00% |
| 6.2.2.1.1.01.33.90.032.006 - Material para Divulgação | 0,00 | 0,00 0,00% | 0,00 0,00% | 0,00 0,00% |
| 6.2.2.1.1.01.33.90.032.099 - Outros Materiais de Distribuição Gratuita | 22.000,00 | 7.073,48 32,15% | 7.073,48 32,15% | 14.926,52 67,85% |
| 6.2.2.1.1.01.33.90.033 - PASSAGENS E DESPESAS COM LOCOMOÇÃO | 131.160,07 | 125.582,09 95,75% | 125.582,09 95,75% | 5.577,98 4,25% |
| 6.2.2.1.1.01.33.90.033.001 - Passagens Aéreas | 130.100,00 | 124.522,02 95,71% | 124.522,02 95,71% | 5.577,98 4,29% |
| 6.2.2.1.1.01.33.90.033.002 - Passagens Rodoviárias | 1.060,07 | 1.060,07 100,00% | 1.060,07 100,00% | 0,00 0,00% |
| 6.2.2.1.1.01.33.90.033.003 - Passagens Ferroviárias | 0,00 | 0,00 0,00% | 0,00 0,00% | 0,00 0,00% |
| 6.2.2.1.1.01.33.90.033.004 - Pedágios | 0,00 | 0,00 0,00% | 0,00 0,00% | 0,00 0,00% |
| 6.2.2.1.1.01.33.90.033.005 - Locação de Veículos para Transporte de Passageiros e Bagagens | 0,00 | 0,00 0,00% | 0,00 0,00% | 0,00 0,00% |
| 6.2.2.1.1.01.33.90.033.099 - Demais Despesas com Locomoção | 0,00 | 0,00 0,00% | 0,00 0,00% | 0,00 0,00% |
| 6.2.2.1.1.01.33.90.035 - SERVIÇOS DE CONSULTORIA | 0,00 | 0,00 0,00% | 0,00 0,00% | 0,00 0,00% |
| 6.2.2.1.1.01.33.90.035.001 - Serviços de Consultoria - PJ | 0,00 | 0,00 0,00% | 0,00 0,00% | 0,00 0,00% |
| 6.2.2.1.1.01.33.90.035.002 - Serviços de Consultoria - PF | 0,00 | 0,00 0,00% | 0,00 0,00% | 0,00 0,00% |
| 6.2.2.1.1.01.33.90.036 - OUTROS SERVIÇOS DE TERCEIROS - PESSOA FÍSICA | 4.571,00 | 2.700,00 59,07% | 2.700,00 59,07% | 1.871,00 40,93% |
| 6.2.2.1.1.01.33.90.036.002 - Perícias | 0,00 | 0,00 0,00% | 0,00 0,00% | 0,00 0,00% |
| 6.2.2.1.1.01.33.90.036.003 - Auditoria Externa | 0,00 | 0,00 0,00% | 0,00 0,00% | 0,00 0,00% |
| 6.2.2.1.1.01.33.90.036.004 - Honorários Advocaticios - Ônus De Sucumbência | 0,00 | 0,00 0,00% | 0,00 0,00% | 0,00 0,00% |
| 6.2.2.1.1.01.33.90.036.005 - Serviços Médicos e Odontológicos | 0,00 | 0,00 0,00% | 0,00 0,00% | 0,00 0,00% |
| 6.2.2.1.1.01.33.90.036.006 - Seleção e Treinamento | 0,00 | 0,00 0,00% | 0,00 0,00% | 0,00 0,00% |



| Despesa | Orçado | Realiz. Período | Realiz. Exerc. | Diferença |
|---|---------------------|----------------------------|----------------------------|--------------------------|
| 6.2.2.1.1.01.33.90.036.007 - Comunicação em Geral | 0,00 | 0,00 0,00% | 0,00 0,00% | 0,00 0,00% |
| 6.2.2.1.1.01.33.90.036.008 - Limpeza e Conservação | 0,00 | 0,00 0,00% | 0,00 0,00% | 0,00 0,00% |
| 6.2.2.1.1.01.33.90.036.009 - Serviços Domésticos | 0,00 | 0,00 0,00% | 0,00 0,00% | 0,00 0,00% |
| 6.2.2.1.1.01.33.90.036.010 - Vigilância Ostensiva | 0,00 | 0,00 0,00% | 0,00 0,00% | 0,00 0,00% |
| 6.2.2.1.1.01.33.90.036.011 - Manutenção e Conservação | 0,00 | 0,00 0,00% | 0,00 0,00% | 0,00 0,00% |
| 6.2.2.1.1.01.33.90.036.013 - Comissões e Corretagens | 0,00 | 0,00 0,00% | 0,00 0,00% | 0,00 0,00% |
| 6.2.2.1.1.01.33.90.036.014 - Direitos Autorais | 0,00 | 0,00 0,00% | 0,00 0,00% | 0,00 0,00% |
| 6.2.2.1.1.01.33.90.036.015 - Serviços Técnicos Profissionais | 0,00 | 0,00 0,00% | 0,00 0,00% | 0,00 0,00% |
| 6.2.2.1.1.01.33.90.036.016 - Estagiários | 4.570,00 | 2.700,00 59,08% | 2.700,00 59,08% | 1.870,00 40,92% |
| 6.2.2.1.1.01.33.90.036.021 - Locações | 0,00 | 0,00 0,00% | 0,00 0,00% | 0,00 0,00% |
| 6.2.2.1.1.01.33.90.036.035 - Serviços Judiciários (PF) | 0,00 | 0,00 0,00% | 0,00 0,00% | 0,00 0,00% |
| 6.2.2.1.1.01.33.90.036.099 - Outros Serviços Prestados por Pessoa Física | 1,00 | 0,00 0,00% | 0,00 0,00% | 1,00 100,00% |
| 6.2.2.1.1.01.33.90.037 - LOCAÇÃO DE MÃO-DE-OBRA | 1.148.354,39 | 1.017.717,72 88,62% | 1.017.717,72 88,62% | 130.636,67 11,38% |
| 6.2.2.1.1.01.33.90.037.001 - Serviços de Segurança | 0,00 | 0,00 0,00% | 0,00 0,00% | 0,00 0,00% |
| 6.2.2.1.1.01.33.90.037.002 - Serviços de Limpeza e Higienização com Locação de Mão de Obra | 200.488,31 | 183.778,28 91,67% | 183.778,28 91,67% | 16.710,03 8,33% |
| 6.2.2.1.1.01.33.90.037.099 - Outros Serviços | 947.866,08 | 833.939,44 87,98% | 833.939,44 87,98% | 113.926,64 12,02% |
| 6.2.2.1.1.01.33.90.038 - ARRENDAMENTO MERCANTIL | 0,00 | 0,00 0,00% | 0,00 0,00% | 0,00 0,00% |
| 6.2.2.1.1.01.33.90.038.055 - Arrendamento Mercantil Operacional | 0,00 | 0,00 0,00% | 0,00 0,00% | 0,00 0,00% |
| 6.2.2.1.1.01.33.90.039 - OUTROS SERVIÇOS DE TERCEIROS - PESSOA JURÍDICA | 1.646.570,78 | 1.338.577,64 81,29% | 1.338.577,64 81,29% | 307.993,14 18,71% |
| 6.2.2.1.1.01.33.90.039.001 - SERVIÇOS TERCEIRIZADOS - PESSOAS JURÍDICAS | 0,00 | 0,00 0,00% | 0,00 0,00% | 0,00 0,00% |
| 6.2.2.1.1.01.33.90.039.002 - DEMAIS SERVIÇOS - PESSOAS JURÍDICAS | 1.646.570,78 | 1.338.577,64 81,29% | 1.338.577,64 81,29% | 307.993,14 18,71% |
| 6.2.2.1.1.01.33.90.039.002.001 - Serviços de Água e Esgoto, Energia Elétrica, Gás e Outros. | 147.882,18 | 122.152,03 82,60% | 122.152,03 82,60% | 25.730,15 17,40% |
| 6.2.2.1.1.01.33.90.039.002.002 - Serviços Gráficos e Editoriais | 59.698,00 | 59.698,00 100,00% | 59.698,00 100,00% | 0,00 0,00% |
| 6.2.2.1.1.01.33.90.039.002.003 - Correspondência e Cobrança | 75.769,54 | 21.641,83 28,56% | 21.641,83 28,56% | 54.127,71 71,44% |
| 6.2.2.1.1.01.33.90.039.002.004 - PUBLICIDADE | 66.280,31 | 66.280,30 100,00% | 66.280,30 100,00% | 0,01 0,00% |
| 6.2.2.1.1.01.33.90.039.002.004.001 - Divulgações Diversas | 66.280,30 | 66.280,30 100,00% | 66.280,30 100,00% | 0,00 0,00% |
| 6.2.2.1.1.01.33.90.039.002.004.002 - Propaganda e Publicidade | 0,01 | 0,00 0,00% | 0,00 0,00% | 0,01 100,00% |



| Despesa | Orçado | Realiz. Período | Realiz. Exerc. | Diferença |
|--|-------------------|--------------------------|--------------------------|-------------------------|
| 6.2.2.1.1.01.33.90.03 9.002.004.003 - Publicações Técnicas | 0,00 | 0,00 0,00% | 0,00 0,00% | 0,00 0,00% |
| 6.2.2.1.1.01.33.90.039.002. 006 - Assinaturas de Periódicos e Anuidades | 1,00 | 0,00 0,00% | 0,00 0,00% | 1,00 100,00% |
| 6.2.2.1.1.01.33.90.039.002. 007 - Serviços de Cópias e Reprodução de Documentos | 6.510,00 | 6.510,00 100,00% | 6.510,00 100,00% | 0,00 0,00% |
| 6.2.2.1.1.01.33.90.039.002. 008 - Serviços de Áudio, Vídeo e Foto | 0,00 | 0,00 0,00% | 0,00 0,00% | 0,00 0,00% |
| 6.2.2.1.1.01.33.90.039.002.0 09 - SERVIÇOS DE TRANSPORTE | 0,00 | 0,00 0,00% | 0,00 0,00% | 0,00 0,00% |
| 6.2.2.1.1.01.33.90.03 9.002.009.001 - Transporte em Geral | 0,00 | 0,00 0,00% | 0,00 0,00% | 0,00 0,00% |
| 6.2.2.1.1.01.33.90.03 9.002.009.002 - Fretes | 0,00 | 0,00 0,00% | 0,00 0,00% | 0,00 0,00% |
| 6.2.2.1.1.01.33.90.039.002. 010 - Intermediação de Estágios | 3.000,00 | 2.832,32 94,41% | 2.832,32 94,41% | 167,68 5,59% |
| 6.2.2.1.1.01.33.90.039.002.0 12 - LOCAÇÕES | 145.194,67 | 129.950,54 89,50% | 129.950,54 89,50% | 15.244,13 10,50% |
| 6.2.2.1.1.01.33.90.03 9.002.012.001 - Locação de Bens Imóveis | 6.126,67 | 4.876,67 79,60% | 4.876,67 79,60% | 1.250,00 20,40% |
| 6.2.2.1.1.01.33.90.03 9.002.012.002 - Locação de Bens Móveis | 57.100,00 | 50.918,33 89,17% | 50.918,33 89,17% | 6.181,67 10,83% |
| 6.2.2.1.1.01.33.90.03 9.002.012.003 - Locação de Bens Intangíveis | 81.968,00 | 74.155,54 90,47% | 74.155,54 90,47% | 7.812,46 9,53% |
| 6.2.2.1.1.01.33.90.039.002. 013 - Serviços de Alimentação | 0,00 | 0,00 0,00% | 0,00 0,00% | 0,00 0,00% |
| 6.2.2.1.1.01.33.90.039.002. 014 - Serviços Relacionados a Tecnologia da Informação | 155.000,00 | 111.195,45 71,74% | 111.195,45 71,74% | 43.804,55 28,26% |
| 6.2.2.1.1.01.33.90.039.002. 015 - Manutenção e Conservação de Bens Móveis e Imóveis/Instalações | 115.000,00 | 47.310,39 41,14% | 47.310,39 41,14% | 67.689,61 58,86% |
| 6.2.2.1.1.01.33.90.039.002.0 16 - SERVIÇOS DE APOIO DO ENSINO | 105.000,00 | 75.530,00 71,93% | 75.530,00 71,93% | 29.470,00 28,07% |
| 6.2.2.1.1.01.33.90.03 9.002.016.001 - Palestras, Cursos e Capacitação | 105.000,00 | 75.530,00 71,93% | 75.530,00 71,93% | 29.470,00 28,07% |
| 6.2.2.1.1.01.33.90.03 9.002.016.002 - Participação de Conselheiros/Colabora dores em Palestras, Congressos, Seminários e Afins | 0,00 | 0,00 0,00% | 0,00 0,00% | 0,00 0,00% |
| 6.2.2.1.1.01.33.90.03 9.002.016.003 - Educação Permanente | 0,00 | 0,00 0,00% | 0,00 0,00% | 0,00 0,00% |
| 6.2.2.1.1.01.33.90.039.002. 018 - Seguros em Geral | 33.000,00 | 15.140,88 45,88% | 15.140,88 45,88% | 17.859,12 54,12% |
| 6.2.2.1.1.01.33.90.039.002. 020 - Hospedagens | 0,00 | 0,00 0,00% | 0,00 0,00% | 0,00 0,00% |



| Despesa | Orçado | Realiz. Período | Realiz. Exerc. | Diferença |
|---|------------|-------------------|-------------------|-------------------|
| 6.2.2.1.1.01.33.90.039.002.021 - Serviços Técnicos Profissionais | 17.001,00 | 0,00 0,00% | 0,00 0,00% | 17.001,00 100,00% |
| 6.2.2.1.1.01.33.90.039.002.022 - Serviços Médico-Hospitalar, Odontol. e Laboratoriais | 0,00 | 0,00 0,00% | 0,00 0,00% | 0,00 0,00% |
| 6.2.2.1.1.01.33.90.039.002.023 - Perícia | 0,00 | 0,00 0,00% | 0,00 0,00% | 0,00 0,00% |
| 6.2.2.1.1.01.33.90.039.002.024 - Telefonia Móvel e Fixa | 0,01 | 0,00 0,00% | 0,00 0,00% | 0,01 100,00% |
| 6.2.2.1.1.01.33.90.039.002.025 - Serviços Bancários | 153.558,00 | 148.518,58 96,72% | 148.518,58 96,72% | 5.039,42 3,28% |
| 6.2.2.1.1.01.33.90.039.002.026 - Taxa de Condomínio | 0,00 | 0,00 0,00% | 0,00 0,00% | 0,00 0,00% |
| 6.2.2.1.1.01.33.90.039.002.027 - Congresso Brasileiro dos Conselhos de Enfermagem - CBCENF | 49.994,49 | 49.994,49 100,00% | 49.994,49 100,00% | 0,00 0,00% |
| 6.2.2.1.1.01.33.90.039.002.028 - Congressos, Convenções, Conferências, Seminários, Simpósios e Reuniões | 509.972,06 | 479.441,83 94,01% | 479.441,83 94,01% | 30.530,23 5,99% |
| 6.2.2.1.1.01.33.90.039.002.029 - Festividades e Homenagens | 3.707,50 | 2.381,00 64,22% | 2.381,00 64,22% | 1.326,50 35,78% |
| 6.2.2.1.1.01.33.90.039.002.030 - Encargos Moratórios de Serviços em Geral | 0,00 | 0,00 0,00% | 0,00 0,00% | 0,00 0,00% |
| 6.2.2.1.1.01.33.90.039.002.031 - Serviços Funerários | 0,00 | 0,00 0,00% | 0,00 0,00% | 0,00 0,00% |
| 6.2.2.1.1.01.33.90.039.002.032 - Serviços Judiciários (PJ) | 0,00 | 0,00 0,00% | 0,00 0,00% | 0,00 0,00% |
| 6.2.2.1.1.01.33.90.039.002.033 - Auditoria Externa | 0,00 | 0,00 0,00% | 0,00 0,00% | 0,00 0,00% |
| 6.2.2.1.1.01.33.90.039.002.035 - Patrocínio | 1,00 | 0,00 0,00% | 0,00 0,00% | 1,00 100,00% |
| 6.2.2.1.1.01.33.90.039.002.036 - Demais Serviços de Higiene sem Locação de Mão de Obra | 0,00 | 0,00 0,00% | 0,00 0,00% | 0,00 0,00% |
| 6.2.2.1.1.01.33.90.039.002.037 - Confecção de Material de Acondicionamento e Embalagem | 0,00 | 0,00 0,00% | 0,00 0,00% | 0,00 0,00% |
| 6.2.2.1.1.01.33.90.039.002.038 - Confecção de Uniformes, Bandeiras e Flâmulas | 0,01 | 0,00 0,00% | 0,00 0,00% | 0,01 100,00% |
| 6.2.2.1.1.01.33.90.039.002.039 - Direitos Autorais | 0,00 | 0,00 0,00% | 0,00 0,00% | 0,00 0,00% |
| 6.2.2.1.1.01.33.90.039.002.040 - Comissões e Corretagens | 0,00 | 0,00 0,00% | 0,00 0,00% | 0,00 0,00% |
| 6.2.2.1.1.01.33.90.039.002.041 - Honorários Advocatícios - Ônus de Sucumbência | 0,00 | 0,00 0,00% | 0,00 0,00% | 0,00 0,00% |
| 6.2.2.1.1.01.33.90.039.002.042 - Produções Jornalísticas | 0,00 | 0,00 0,00% | 0,00 0,00% | 0,00 0,00% |
| 6.2.2.1.1.01.33.90.039.002.043 - Promoção (promover) | 0,00 | 0,00 0,00% | 0,00 0,00% | 0,00 0,00% |
| 6.2.2.1.1.01.33.90.039.002.044 - Seleção e Treinamento | 0,01 | 0,00 0,00% | 0,00 0,00% | 0,01 100,00% |



| Despesa | Orçado | Realiz. Período | Realiz. Exerc. | Diferença |
|--|---------------------|----------------------------|----------------------------|------------------------|
| 6.2.2.1.1.01.33.90.039.002.045 - Serviços de Análises e Pesquisas Científicas | 0,00 | 0,00 0,00% | 0,00 0,00% | 0,00 0,00% |
| 6.2.2.1.1.01.33.90.039.002.046 - Serviços de Assistência Social | 0,00 | 0,00 0,00% | 0,00 0,00% | 0,00 0,00% |
| 6.2.2.1.1.01.33.90.039.002.047 - Serviços de Creche e Assistência Pré-escolar | 0,00 | 0,00 0,00% | 0,00 0,00% | 0,00 0,00% |
| 6.2.2.1.1.01.33.90.039.002.048 - Serviços de Incineração /Destruição de Material | 0,00 | 0,00 0,00% | 0,00 0,00% | 0,00 0,00% |
| 6.2.2.1.1.01.33.90.039.002.049 - Serviços de Reabilitação Profissional | 0,00 | 0,00 0,00% | 0,00 0,00% | 0,00 0,00% |
| 6.2.2.1.1.01.33.90.039.002.050 - Armazenagem | 0,00 | 0,00 0,00% | 0,00 0,00% | 0,00 0,00% |
| 6.2.2.1.1.01.33.90.039.002.099 - OUTROS SERVIÇOS | 1,00 | 0,00 0,00% | 0,00 0,00% | 1,00 100,00% |
| 6.2.2.1.1.01.33.90.041 - CONTRIBUIÇÕES | 1.986.413,25 | 1.947.187,59 98,03% | 1.947.187,59 98,03% | 39.225,66 1,97% |
| 6.2.2.1.1.01.33.90.041.001 - TRANSFERÊNCIAS INTRAGOVERNAMENTAIS | 1.986.413,25 | 1.947.187,59 98,03% | 1.947.187,59 98,03% | 39.225,66 1,97% |
| 6.2.2.1.1.01.33.90.041.001.001 - Transferência para o COFEN - Cota-Parte (1/4) | 1.986.413,25 | 1.947.187,59 98,03% | 1.947.187,59 98,03% | 39.225,66 1,97% |
| 6.2.2.1.1.01.33.90.041.001.002 - Outras Transferências ao COFEN | 0,00 | 0,00 0,00% | 0,00 0,00% | 0,00 0,00% |
| 6.2.2.1.1.01.33.90.041.001.003 - Doação para Atividade de Fiscalização | 0,00 | 0,00 0,00% | 0,00 0,00% | 0,00 0,00% |
| 6.2.2.1.1.01.33.90.041.001.004 - Outras Doações aos CORENs | 0,00 | 0,00 0,00% | 0,00 0,00% | 0,00 0,00% |
| 6.2.2.1.1.01.33.90.041.002 - PLATEC - COFEN | 0,00 | 0,00 0,00% | 0,00 0,00% | 0,00 0,00% |
| 6.2.2.1.1.01.33.90.041.002.001 - Programa de Apoio e Fortalecimento Institucional | 0,00 | 0,00 0,00% | 0,00 0,00% | 0,00 0,00% |
| 6.2.2.1.1.01.33.90.041.002.002 - Programa de Apoio aos Profissionais de Enfermagem | 0,00 | 0,00 0,00% | 0,00 0,00% | 0,00 0,00% |
| 6.2.2.1.1.01.33.90.041.002.003 - Programa de Eventos Especiais | 0,00 | 0,00 0,00% | 0,00 0,00% | 0,00 0,00% |
| 6.2.2.1.1.01.33.90.041.003 - OUTRAS TRANSFERENCIAS INTRAGOVERNAMENTAIS | 0,00 | 0,00 0,00% | 0,00 0,00% | 0,00 0,00% |
| 6.2.2.1.1.01.33.90.041.003.001 - Fundo de Apoio Administrativo - FUNAD | 0,00 | 0,00 0,00% | 0,00 0,00% | 0,00 0,00% |
| 6.2.2.1.1.01.33.90.041.003.002 - Fundo Ana Neri - FUNAN | 0,00 | 0,00 0,00% | 0,00 0,00% | 0,00 0,00% |
| 6.2.2.1.1.01.33.90.041.003.099 - Outras Transferências Intragovernamentais | 0,00 | 0,00 0,00% | 0,00 0,00% | 0,00 0,00% |
| 6.2.2.1.1.01.33.90.046 - AUXÍLIO ALIMENTAÇÃO | 292.760,68 | 274.103,55 93,63% | 274.103,55 93,63% | 18.657,13 6,37% |
| 6.2.2.1.1.01.33.90.046.001 - Auxílio Alimentação / Refeição | 292.760,68 | 274.103,55 93,63% | 274.103,55 93,63% | 18.657,13 6,37% |
| 6.2.2.1.1.01.33.90.047 - OBRIGAÇÕES TRIBUTÁRIAS E CONTRIBUTIVAS | 802,00 | 304,39 37,95% | 304,39 37,95% | 497,61 62,05% |
| 6.2.2.1.1.01.33.90.047.001 - IPTU e Encargos | 0,00 | 0,00 0,00% | 0,00 0,00% | 0,00 0,00% |



| Despesa | Orçado | Realiz. Período | Realiz. Exerc. | Diferença |
|---|-------------------|--------------------------|--------------------------|--------------------------|
| 6.2.2.1.1.01.33.90.047.002 - Taxas Diversas e Encargos | 1,00 | 0,00 0,00% | 0,00 0,00% | 1,00 100,00% |
| 6.2.2.1.1.01.33.90.047.003 - Multas Administrativas Diversas | 800,00 | 304,39 38,05% | 304,39 38,05% | 495,61 61,95% |
| 6.2.2.1.1.01.33.90.047.004 - Outros Juros e Encargos de Mora | 1,00 | 0,00 0,00% | 0,00 0,00% | 1,00 100,00% |
| 6.2.2.1.1.01.33.90.049 - AUXÍLIO TRANSPORTE | 49.000,00 | 47.724,01 97,40% | 47.724,01 97,40% | 1.275,99 2,60% |
| 6.2.2.1.1.01.33.90.049.001 - Auxílio Transporte | 49.000,00 | 47.724,01 97,40% | 47.724,01 97,40% | 1.275,99 2,60% |
| 6.2.2.1.1.01.33.90.067 - DEPÓSITOS COMPULSÓRIOS | 50,00 | 0,00 0,00% | 0,00 0,00% | 50,00 100,00% |
| 6.2.2.1.1.01.33.90.067.001 - Depósitos Compulsórios | 0,00 | 0,00 0,00% | 0,00 0,00% | 0,00 0,00% |
| 6.2.2.1.1.01.33.90.067.002 - Depósitos Judiciais | 50,00 | 0,00 0,00% | 0,00 0,00% | 50,00 100,00% |
| 6.2.2.1.1.01.33.90.091 - SENTENÇAS JUDICIAIS | 34.011,19 | 34.011,19 100,00% | 34.011,19 100,00% | 0,00 0,00% |
| 6.2.2.1.1.01.33.90.091.001 - Sentenças / Decisões Judiciais Não Trabalhistas - Trânsito em Julgado - e Encargos | 34.011,19 | 34.011,19 100,00% | 34.011,19 100,00% | 0,00 0,00% |
| 6.2.2.1.1.01.33.90.092 - DESPESAS DE EXERCÍCIOS ANTERIORES | 7.046,44 | 7.046,44 100,00% | 7.046,44 100,00% | 0,00 0,00% |
| 6.2.2.1.1.01.33.90.093 - INDENIZAÇÕES E RESTITUIÇÕES | 743.051,00 | 738.946,46 99,45% | 738.946,46 99,45% | 4.104,54 0,55% |
| 6.2.2.1.1.01.33.90.093.001 - DESPESAS COM REUNIÕES, REPRESENTAÇÕES, PLENÁRIO E DESLOCAMENTOS | 677.551,00 | 676.129,00 99,79% | 676.129,00 99,79% | 1.422,00 0,21% |
| 6.2.2.1.1.01.33.90.093.001.001 - Auxílio Representação | 506.001,00 | 505.079,00 99,82% | 505.079,00 99,82% | 922,00 0,18% |
| 6.2.2.1.1.01.33.90.093.001.002 - Jetons e Gratificações a Conselheiros | 171.550,00 | 171.050,00 99,71% | 171.050,00 99,71% | 500,00 0,29% |
| 6.2.2.1.1.01.33.90.093.001.003 - Transportes | 0,00 | 0,00 0,00% | 0,00 0,00% | 0,00 0,00% |
| 6.2.2.1.1.01.33.90.093.001.004 - Despesas com Fiscalizações | 0,00 | 0,00 0,00% | 0,00 0,00% | 0,00 0,00% |
| 6.2.2.1.1.01.33.90.093.002 - DEMAIS INDENIZAÇÕES E RESTITUIÇÕES | 65.500,00 | 62.817,46 95,90% | 62.817,46 95,90% | 2.682,54 4,10% |
| 6.2.2.1.1.01.33.90.093.002.001 - Processo Eleitoral | 0,00 | 0,00 0,00% | 0,00 0,00% | 0,00 0,00% |
| 6.2.2.1.1.01.33.90.093.002.002 - Taxas e Emolumentos - Custas Judiciais | 4.000,00 | 1.353,31 33,83% | 1.353,31 33,83% | 2.646,69 66,17% |
| 6.2.2.1.1.01.33.90.093.002.003 - Ressarcimento de Anuidades de Exercícios Anteriores | 0,00 | 0,00 0,00% | 0,00 0,00% | 0,00 0,00% |
| 6.2.2.1.1.01.33.90.093.002.004 - Restituição de Convênios | 0,00 | 0,00 0,00% | 0,00 0,00% | 0,00 0,00% |
| 6.2.2.1.1.01.33.90.093.002.005 - Juros e Encargos em Indenizações e Restituições | 0,00 | 0,00 0,00% | 0,00 0,00% | 0,00 0,00% |
| 6.2.2.1.1.01.33.90.093.002.099 - Demais Indenizações e Restituições | 61.500,00 | 61.464,15 99,94% | 61.464,15 99,94% | 35,85 0,06% |
| 6.2.2.1.1.02 - CREDITO DISPONIVEL - DESPESA CAPITAL | 409.033,56 | 273.529,83 66,87% | 273.529,83 66,87% | 135.503,73 33,13% |
| 6.2.2.1.1.02.44 - INVESTIMENTOS | 409.033,56 | 273.529,83 66,87% | 273.529,83 66,87% | 135.503,73 33,13% |
| 6.2.2.1.1.02.44.90 - INVESTIMENTOS - APLICAÇÕES DIRETAS | 409.033,56 | 273.529,83 66,87% | 273.529,83 66,87% | 135.503,73 33,13% |
| 6.2.2.1.1.02.44.90.042 - TRANSFERÊNCIAS INTRAGOVERNAMENTAIS | 0,00 | 0,00 0,00% | 0,00 0,00% | 0,00 0,00% |



| Despesa | Orçado | Realiz. Período | Realiz. Exerc. | Diferença |
|--|-------------------|--------------------------|--------------------------|-------------------------|
| 6.2.2.1.1.02.44.90.042.001 - PLATEC - RESOLUÇÃO COFEN 343/2009 (Investimentos) | 0,00 | 0,00 0,00% | 0,00 0,00% | 0,00 0,00% |
| 6.2.2.1.1.02.44.90.051 - OBRAS E INSTALAÇÕES | 191.139,64 | 122.690,63 64,19% | 122.690,63 64,19% | 68.449,01 35,81% |
| 6.2.2.1.1.02.44.90.051.001 - Estudos e Projetos | 136.978,88 | 122.690,63 89,57% | 122.690,63 89,57% | 14.288,25 10,43% |
| 6.2.2.1.1.02.44.90.051.002 - Obras em Andamento | 0,00 | 0,00 0,00% | 0,00 0,00% | 0,00 0,00% |
| 6.2.2.1.1.02.44.90.051.003 - Instalações | 0,00 | 0,00 0,00% | 0,00 0,00% | 0,00 0,00% |
| 6.2.2.1.1.02.44.90.051.099 - Outras Obras e Instalações | 54.160,76 | 0,00 0,00% | 0,00 0,00% | 54.160,76 100,00% |
| 6.2.2.1.1.02.44.90.052 - EQUIPAMENTOS E MATERIAL PERMANENTE | 217.893,92 | 150.839,20 69,23% | 150.839,20 69,23% | 67.054,72 30,77% |
| 6.2.2.1.1.02.44.90.052.001 - Equipamentos para Áudio, Vídeo e Foto (Aparelhos e Equipamentos de Comunicação) | 2.000,01 | 0,00 0,00% | 0,00 0,00% | 2.000,01 100,00% |
| 6.2.2.1.1.02.44.90.052.002 - Coleções e Materiais Bibliográficos | 0,00 | 0,00 0,00% | 0,00 0,00% | 0,00 0,00% |
| 6.2.2.1.1.02.44.90.052.003 - Obras de Arte e Peças para Exposição | 0,00 | 0,00 0,00% | 0,00 0,00% | 0,00 0,00% |
| 6.2.2.1.1.02.44.90.052.004 - Bens de Informática | 77.503,88 | 18.449,20 23,80% | 18.449,20 23,80% | 59.054,68 76,20% |
| 6.2.2.1.1.02.44.90.052.005 - Máquinas e Equipamentos | 0,01 | 0,00 0,00% | 0,00 0,00% | 0,01 100,00% |
| 6.2.2.1.1.02.44.90.052.006 - Móveis e Utensílios | 9.390,00 | 3.390,00 36,10% | 3.390,00 36,10% | 6.000,00 63,90% |
| 6.2.2.1.1.02.44.90.052.007 - Veículos | 129.000,00 | 129.000,00 100,00% | 129.000,00 100,00% | 0,00 0,00% |
| 6.2.2.1.1.02.44.90.052.008 - Aparelhos de Copa e Cozinha | 0,00 | 0,00 0,00% | 0,00 0,00% | 0,00 0,00% |
| 6.2.2.1.1.02.44.90.052.009 - A definir | 0,00 | 0,00 0,00% | 0,00 0,00% | 0,00 0,00% |
| 6.2.2.1.1.02.44.90.052.010 - A definir | 0,00 | 0,00 0,00% | 0,00 0,00% | 0,00 0,00% |
| 6.2.2.1.1.02.44.90.052.011 - Softwares e Aquisição de Licenças | 0,01 | 0,00 0,00% | 0,00 0,00% | 0,01 100,00% |
| 6.2.2.1.1.02.44.90.052.099 - Outros Materiais Permanentes | 0,01 | 0,00 0,00% | 0,00 0,00% | 0,01 100,00% |
| 6.2.2.1.1.02.44.90.092 - Despesas de Exercícios Anteriores | 0,00 | 0,00 0,00% | 0,00 0,00% | 0,00 0,00% |
| 6.2.2.1.1.02.45 - INVERSÕES FINANCEIRAS | 0,00 | 0,00 0,00% | 0,00 0,00% | 0,00 0,00% |
| 6.2.2.1.1.02.45.90 - INVERSÕES FINANCEIRAS - APLICAÇÕES DIRETAS | 0,00 | 0,00 0,00% | 0,00 0,00% | 0,00 0,00% |
| 6.2.2.1.1.02.45.90.042 - PLATEC - RESOLUÇÃO COFEN 343/2009 | 0,00 | 0,00 0,00% | 0,00 0,00% | 0,00 0,00% |
| 6.2.2.1.1.02.45.90.042.001 - PLATEC - RESOLUÇÃO COFEN 343/2009 (Inversões Financeiras) | 0,00 | 0,00 0,00% | 0,00 0,00% | 0,00 0,00% |
| 6.2.2.1.1.02.45.90.061 - AQUISIÇÃO DE IMÓVEIS | 0,00 | 0,00 0,00% | 0,00 0,00% | 0,00 0,00% |
| 6.2.2.1.1.02.45.90.061.001 - Salas | 0,00 | 0,00 0,00% | 0,00 0,00% | 0,00 0,00% |
| 6.2.2.1.1.02.45.90.061.002 - Lojas | 0,00 | 0,00 0,00% | 0,00 0,00% | 0,00 0,00% |
| 6.2.2.1.1.02.45.90.061.003 - Edifícios | 0,00 | 0,00 0,00% | 0,00 0,00% | 0,00 0,00% |
| 6.2.2.1.1.02.45.90.061.004 - Terrenos / Glebas | 0,00 | 0,00 0,00% | 0,00 0,00% | 0,00 0,00% |
| 6.2.2.1.1.02.45.90.061.005 - Demais Imóveis | 0,00 | 0,00 0,00% | 0,00 0,00% | 0,00 0,00% |
| 6.2.2.1.1.02.45.90.066 - CONCESSÃO DE EMPRÉSTIMOS E FINANCIAMENTOS | 0,00 | 0,00 0,00% | 0,00 0,00% | 0,00 0,00% |



| Despesa | Orçado | Realiz. Período | Realiz. Exerc. | Diferença |
|---|----------------------|---------------------|---------------------|-------------------|
| 6.2.2.1.1.02.45.90.066.001 - Conselho Regional de Enfermagem do Rio de Janeiro - COREN-RJ | 0,00 | 0,00 0,00% | 0,00 0,00% | 0,00 0,00% |
| 6.2.2.1.1.02.45.90.066.002 - Conselho Regional de Enfermagem do Ceará - COREN-CE | 0,00 | 0,00 0,00% | 0,00 0,00% | 0,00 0,00% |
| 6.2.2.1.1.02.45.90.066.003 - Conselho Regional de Enfermagem do Paraná - COREN-PR | 0,00 | 0,00 0,00% | 0,00 0,00% | 0,00 0,00% |
| 6.2.2.1.1.02.45.90.092 - Despesas de Exercícios Anteriores | 0,00 | 0,00 0,00% | 0,00 0,00% | 0,00 0,00% |
| 6.2.2.1.1.02.46 - AMORTIZAÇÃO DA DÍVIDA | 0,00 | 0,00 0,00% | 0,00 0,00% | 0,00 0,00% |
| 6.2.2.1.1.02.46.90 - AMORTIZAÇÃO DA DÍVIDA - APLICAÇÕES DIRETAS | 0,00 | 0,00 0,00% | 0,00 0,00% | 0,00 0,00% |
| 6.2.2.1.1.02.46.90.071 - PRINCIPAL DA DÍVIDA CONTRATUAL RESGATADO | 0,00 | 0,00 0,00% | 0,00 0,00% | 0,00 0,00% |
| 6.2.2.1.1.02.46.90.071.001 - Principal da Dívida Contratual Resgatado | 0,00 | 0,00 0,00% | 0,00 0,00% | 0,00 0,00% |
| 6.2.2.1.1.02.46.90.073 - CORR. MONET. OU CÂMB. DA DÍVIDA CONTRATUAL RESGATADA | 0,00 | 0,00 0,00% | 0,00 0,00% | 0,00 0,00% |
| 6.2.2.1.1.02.46.90.073.001 - Correção Monetária ou Cambial da Dívida Contratual Resgatada | 0,00 | 0,00 0,00% | 0,00 0,00% | 0,00 0,00% |
| 6.2.2.1.1.02.46.90.092 - Despesas de Exercícios Anteriores | 0,00 | 0,00 0,00% | 0,00 0,00% | 0,00 0,00% |
| 6.2.2.1.1.99 - RESERVA DE CONTINGÊNCIA | 0,00 | 0,00 0,00% | 0,00 0,00% | 0,00 0,00% |
| 6.2.2.1.1.99.99 - RESERVA DE CONTINGÊNCIA | 0,00 | 0,00 0,00% | 0,00 0,00% | 0,00 0,00% |
| 6.2.2.1.1.99.99.99 - Reserva de Contingência | 0,00 | 0,00 0,00% | 0,00 0,00% | 0,00 0,00% |
| Total: | 10.342.673,20 | 9.371.379,10 | 9.371.379,10 | 971.294,10 |

Teresina-PI, 31 de dezembro de 2022

ANTONIO FRANCISCO LUZ NETO
 NETO:0102927030
 9

Antônio Francisco Luz Neto
 Presidente
 Coren-PI Nº 313978-ENF


LEONE MARIA DAMASCENO SOARES:3411855
 1349

Leone Maria Damasceno Soares
 Tesoureira
 Coren-PI Nº 487123-TE

DIEGO DA SILVA SANTOS:0141902434
 24345
 5

Diego da Silva Santos
 Contador
 CRC-PI Nº 9196





Comparativo da Despesa Empenhada

| Despesa | Orçado | Realiz. Período | Realiz. Exerc. | Diferença |
|---|----------------------|---------------------|----------------|-------------------------|
| 6.2.2.1.1 - CREDITO DISPONÍVEL | 10.342.673,20 | 9.710.414,02 | 93,89% | 632.259,18 6,11% |
| 6.2.2.1.1.01 - CREDITO DISPONIVEL - DESPESA CORRENTE | 9.933.639,64 | 9.422.595,95 | 94,86% | 511.043,69 5,14% |
| 6.2.2.1.1.01.31 - PESSOAL E ENCARGOS SOCIAIS | 3.177.128,96 | 3.101.877,32 | 97,63% | 75.251,64 2,37% |
| 6.2.2.1.1.01.31.90 - APLICAÇÕES DIRETAS | 3.177.128,96 | 3.101.877,32 | 97,63% | 75.251,64 2,37% |
| 6.2.2.1.1.01.31.90.001 - APOSENTADORIAS DO RPPS | 0,00 | 0,00 | 0,00% | 0,00 0,00% |
| 6.2.2.1.1.01.31.90.001.001 - PROVENTOS - PESSOAL CIVIL | 0,00 | 0,00 | 0,00% | 0,00 0,00% |
| 6.2.2.1.1.01.31.90.001.001.001 - Aposentadoria por Tempo de Contribuição | 0,00 | 0,00 | 0,00% | 0,00 0,00% |
| 6.2.2.1.1.01.31.90.001.001.002 - Aposentadorias Compulsórias | 0,00 | 0,00 | 0,00% | 0,00 0,00% |
| 6.2.2.1.1.01.31.90.001.001.003 - Aposentadoria por Invalidez | 0,00 | 0,00 | 0,00% | 0,00 0,00% |
| 6.2.2.1.1.01.31.90.001.001.004 - Aposentadorias Especiais - Atividades de Risco | 0,00 | 0,00 | 0,00% | 0,00 0,00% |
| 6.2.2.1.1.01.31.90.001.001.006 - Aposentadorias Especiais - Deficiência | 0,00 | 0,00 | 0,00% | 0,00 0,00% |
| 6.2.2.1.1.01.31.90.001.001.009 - Outras Aposentadorias Especiais | 0,00 | 0,00 | 0,00% | 0,00 0,00% |
| 6.2.2.1.1.01.31.90.001.002 - APOSENTADORIAS PENDENTES DE APROVAÇÃO | 0,00 | 0,00 | 0,00% | 0,00 0,00% |
| 6.2.2.1.1.01.31.90.001.009 - OUTRAS APOSENTADORIAS | 0,00 | 0,00 | 0,00% | 0,00 0,00% |
| 6.2.2.1.1.01.31.90.008 - OUTROS BENEFÍCIOS ASSISTENCIAIS DO SERVIDOR OU DO MILITAR | 86.692,90 | 83.105,58 | 95,86% | 3.587,32 4,14% |
| 6.2.2.1.1.01.31.90.008.001 - Auxílio Creche | 0,00 | 0,00 | 0,00% | 0,00 0,00% |
| 6.2.2.1.1.01.31.90.008.002 - Auxílio Especialização | 4.000,00 | 3.414,20 | 85,36% | 585,80 14,64% |
| 6.2.2.1.1.01.31.90.008.003 - Auxílio Funeral | 0,00 | 0,00 | 0,00% | 0,00 0,00% |
| 6.2.2.1.1.01.31.90.008.004 - Auxílio Natalidade | 0,00 | 0,00 | 0,00% | 0,00 0,00% |
| 6.2.2.1.1.01.31.90.008.005 - Auxílio Odontológico | 0,00 | 0,00 | 0,00% | 0,00 0,00% |
| 6.2.2.1.1.01.31.90.008.006 - Auxílio Saúde aos Servidores | 82.692,90 | 79.691,38 | 96,37% | 3.001,52 3,63% |
| 6.2.2.1.1.01.31.90.008.007 - Seguro de Vida | 0,00 | 0,00 | 0,00% | 0,00 0,00% |
| 6.2.2.1.1.01.31.90.011 - VENCIMENTOS E VANTAGENS FIXAS - PESSOAL CIVIL | 2.259.388,35 | 2.210.204,58 | 97,82% | 49.183,77 2,18% |
| 6.2.2.1.1.01.31.90.011.001 - Vencimentos e Salários | 1.766.442,39 | 1.730.407,71 | 97,96% | 36.034,68 2,04% |
| 6.2.2.1.1.01.31.90.011.002 - Adicional Noturno | 0,00 | 0,00 | 0,00% | 0,00 0,00% |



| Despesa | Orçado | Realiz. Período | Realiz. Exerc. | Diferença |
|---|-------------------|--------------------------|--------------------------|------------------------|
| 6.2.2.1.1.01.31.90.011.003 - Incorporações | 0,00 | 0,00 0,00% | 0,00 0,00% | 0,00 0,00% |
| 6.2.2.1.1.01.31.90.011.014 - Gratificação Por Exercício de Cargos e Funções | 107.473,97 | 104.231,47 96,98% | 104.231,47 96,98% | 3.242,50 3,02% |
| 6.2.2.1.1.01.31.90.011.018 - Gratificação por Tempo de Serviço | 0,00 | 0,00 0,00% | 0,00 0,00% | 0,00 0,00% |
| 6.2.2.1.1.01.31.90.011.021 - Férias Vencidas e Proporcionais | 149.177,28 | 147.283,45 98,73% | 147.283,45 98,73% | 1.893,83 1,27% |
| 6.2.2.1.1.01.31.90.011.022 - 13. Salário | 171.849,75 | 164.662,13 95,82% | 164.662,13 95,82% | 7.187,62 4,18% |
| 6.2.2.1.1.01.31.90.011.023 - Férias - Abono Pecuniário | 16.248,19 | 16.248,19 100,00% | 16.248,19 100,00% | 0,00 0,00% |
| 6.2.2.1.1.01.31.90.011.024 - Ferias - Abono Constitucional | 48.196,77 | 47.371,63 98,29% | 47.371,63 98,29% | 825,14 1,71% |
| 6.2.2.1.1.01.31.90.011.029 - Complementação Salarial | 0,00 | 0,00 0,00% | 0,00 0,00% | 0,00 0,00% |
| 6.2.2.1.1.01.31.90.011.033 - Vencimentos e Salários Prorrogação Salário Maternidade | 0,00 | 0,00 0,00% | 0,00 0,00% | 0,00 0,00% |
| 6.2.2.1.1.01.31.90.011.099 - Outros Vencimentos e Vantagens Fixas - Pessoal Civil - RGPS | 0,00 | 0,00 0,00% | 0,00 0,00% | 0,00 0,00% |
| 6.2.2.1.1.01.31.90.011.099.001 - Gratificação de Qualificação | 0,00 | 0,00 0,00% | 0,00 0,00% | 0,00 0,00% |
| 6.2.2.1.1.01.31.90.013 - OBRIGAÇÕES PATRONAIS | 663.511,47 | 646.044,09 97,37% | 646.044,09 97,37% | 17.467,38 2,63% |
| 6.2.2.1.1.01.31.90.013.001 - Contribuições Previdenciárias - INSS | 463.958,03 | 453.055,29 97,65% | 453.055,29 97,65% | 10.902,74 2,35% |
| 6.2.2.1.1.01.31.90.013.006 - Contribuição para o PIS sobre Folha de Pagamento | 22.617,05 | 20.780,55 91,88% | 20.780,55 91,88% | 1.836,50 8,12% |
| 6.2.2.1.1.01.31.90.013.007 - FGTS | 176.936,39 | 172.208,25 97,33% | 172.208,25 97,33% | 4.728,14 2,67% |
| 6.2.2.1.1.01.31.90.013.008 - FGTS - PDV | 0,00 | 0,00 0,00% | 0,00 0,00% | 0,00 0,00% |
| 6.2.2.1.1.01.31.90.013.099 - OUTRAS OBRIGAÇÕES PATRONAIS | 0,00 | 0,00 0,00% | 0,00 0,00% | 0,00 0,00% |
| 6.2.2.1.1.01.31.90.016 - OUTRAS DESPESAS VARIÁVEIS - PESSOAL CIVIL - RGPS | 157.581,56 | 152.568,39 96,82% | 152.568,39 96,82% | 5.013,17 3,18% |
| 6.2.2.1.1.01.31.90.016.001 - Gratificação / Salário - Substituições | 0,00 | 0,00 0,00% | 0,00 0,00% | 0,00 0,00% |
| 6.2.2.1.1.01.31.90.016.003 - Serviços Extraordinários | 0,00 | 0,00 0,00% | 0,00 0,00% | 0,00 0,00% |
| 6.2.2.1.1.01.31.90.016.004 - Horas Extras | 0,00 | 0,00 0,00% | 0,00 0,00% | 0,00 0,00% |
| 6.2.2.1.1.01.31.90.016.096 - Ressarcimento de Despesas de Pessoal Requisitado | 157.581,56 | 152.568,39 96,82% | 152.568,39 96,82% | 5.013,17 3,18% |
| 6.2.2.1.1.01.31.90.091 - SENTENÇAS JUDICIAIS | 9.954,68 | 9.954,68 100,00% | 9.954,68 100,00% | 0,00 0,00% |
| 6.2.2.1.1.01.31.90.091.001 - Sentenças / Decisões Judiciais Trabalhistas - Trânsito em Julgado - e Encargos | 9.954,68 | 9.954,68 100,00% | 9.954,68 100,00% | 0,00 0,00% |
| 6.2.2.1.1.01.31.90.092 - Despesas de Exercícios Anteriores | 0,00 | 0,00 0,00% | 0,00 0,00% | 0,00 0,00% |
| 6.2.2.1.1.01.31.90.094 - INDENIZAÇÕES E RESTITUIÇÕES TRABALHISTAS | 0,00 | 0,00 0,00% | 0,00 0,00% | 0,00 0,00% |
| 6.2.2.1.1.01.31.90.094.001 - Férias Indenizadas | 0,00 | 0,00 0,00% | 0,00 0,00% | 0,00 0,00% |
| 6.2.2.1.1.01.31.90.094.002 - Aviso Prévio Indenizado | 0,00 | 0,00 0,00% | 0,00 0,00% | 0,00 0,00% |



| Despesa | Orçado | Realiz. Período | Realiz. Exerc. | Diferença |
|--|---------------------|----------------------------|----------------------------|-------------------------|
| 6.2.2.1.1.01.31.90.094.003 - Multas e Contribuições sobre Depósitos do FGTS | 0,00 | 0,00 0,00% | 0,00 0,00% | 0,00 0,00% |
| 6.2.2.1.1.01.31.90.094.004 - Programa de Demissão Voluntária - PDV | 0,00 | 0,00 0,00% | 0,00 0,00% | 0,00 0,00% |
| 6.2.2.1.1.01.31.90.094.005 - Fundo de Garantia por Tempo de Serviço - FGTS - PDV | 0,00 | 0,00 0,00% | 0,00 0,00% | 0,00 0,00% |
| 6.2.2.1.1.01.31.90.094.006 - Outras Indenizações Trabalhistas | 0,00 | 0,00 0,00% | 0,00 0,00% | 0,00 0,00% |
| 6.2.2.1.1.01.32 - JUROS E ENCARGOS DA DÍVIDA | 4,00 | 0,00 0,00% | 0,00 0,00% | 4,00 100,00% |
| 6.2.2.1.1.01.32.90 - APLICAÇÕES DIRETAS | 4,00 | 0,00 0,00% | 0,00 0,00% | 4,00 100,00% |
| 6.2.2.1.1.01.32.90.021 - JUROS SOBRE A DÍVIDA POR CONTRATO | 4,00 | 0,00 0,00% | 0,00 0,00% | 4,00 100,00% |
| 6.2.2.1.1.01.32.90.021.001 - Juros da Dívida Contratual c/ Instituições Financeiras | 0,00 | 0,00 0,00% | 0,00 0,00% | 0,00 0,00% |
| 6.2.2.1.1.01.32.90.021.002 - Juros de Outras Dívidas Contratuais | 1,00 | 0,00 0,00% | 0,00 0,00% | 1,00 100,00% |
| 6.2.2.1.1.01.32.90.021.003 - Juros de sobre Fornecimento de Bens | 1,00 | 0,00 0,00% | 0,00 0,00% | 1,00 100,00% |
| 6.2.2.1.1.01.32.90.021.004 - Juros de Serviços de Terceiros - Pessoa Jurídica | 1,00 | 0,00 0,00% | 0,00 0,00% | 1,00 100,00% |
| 6.2.2.1.1.01.32.90.021.005 - Juros de Serviços de Terceiros - Pessoa Física | 0,00 | 0,00 0,00% | 0,00 0,00% | 0,00 0,00% |
| 6.2.2.1.1.01.32.90.021.006 - Outros Juros e Encargos de Mora | 1,00 | 0,00 0,00% | 0,00 0,00% | 1,00 100,00% |
| 6.2.2.1.1.01.32.90.022 - OUTROS ENCARGOS SOBRE A DÍVIDA POR CONTRATO | 0,00 | 0,00 0,00% | 0,00 0,00% | 0,00 0,00% |
| 6.2.2.1.1.01.32.90.022.001 - Encargos da Dívida Contratual c/ Instituições Financeiras | 0,00 | 0,00 0,00% | 0,00 0,00% | 0,00 0,00% |
| 6.2.2.1.1.01.32.90.022.002 - Encargos de Outras Dívidas Contratuais | 0,00 | 0,00 0,00% | 0,00 0,00% | 0,00 0,00% |
| 6.2.2.1.1.01.32.90.022.003 - Outras Variações Monetárias | 0,00 | 0,00 0,00% | 0,00 0,00% | 0,00 0,00% |
| 6.2.2.1.1.01.32.90.022.004 - Outras Variações Cambiais | 0,00 | 0,00 0,00% | 0,00 0,00% | 0,00 0,00% |
| 6.2.2.1.1.01.32.90.022.005 - Variações Monetárias de Dívida Contratual Interna | 0,00 | 0,00 0,00% | 0,00 0,00% | 0,00 0,00% |
| 6.2.2.1.1.01.32.90.022.006 - Variações Cambiais de Dívida Contratual Interna | 0,00 | 0,00 0,00% | 0,00 0,00% | 0,00 0,00% |
| 6.2.2.1.1.01.32.90.092 - Despesas de Exercícios Anteriores | 0,00 | 0,00 0,00% | 0,00 0,00% | 0,00 0,00% |
| 6.2.2.1.1.01.33 - OUTRAS DESPESAS CORRENTES | 6.756.506,68 | 6.320.718,63 93,55% | 6.320.718,63 93,55% | 435.788,05 6,45% |
| 6.2.2.1.1.01.33.50 - TRANSFERÊNCIAS A INSTITUIÇÕES PRIVADAS SEM FINS LUCRATIVOS | 0,00 | 0,00 0,00% | 0,00 0,00% | 0,00 0,00% |
| 6.2.2.1.1.01.33.50.041 - CONTRIBUIÇÕES | 0,00 | 0,00 0,00% | 0,00 0,00% | 0,00 0,00% |
| 6.2.2.1.1.01.33.50.041.001 - Contribuições em Geral | 0,00 | 0,00 0,00% | 0,00 0,00% | 0,00 0,00% |
| 6.2.2.1.1.01.33.50.041.002 - CIE - Conselho Internacional de Enfermagem | 0,00 | 0,00 0,00% | 0,00 0,00% | 0,00 0,00% |
| 6.2.2.1.1.01.33.90 - APLICAÇÕES DIRETAS | 6.756.506,68 | 6.320.718,63 93,55% | 6.320.718,63 93,55% | 435.788,05 6,45% |
| 6.2.2.1.1.01.33.90.014 - DIÁRIAS | 400.000,00 | 373.002,50 93,25% | 373.002,50 93,25% | 26.997,50 6,75% |



| Despesa | Orçado | Realiz. Período | Realiz. Exerc. | Diferença |
|---|-------------------|--------------------------|--------------------------|-------------------------|
| 6.2.2.1.1.01.33.90.014.001 - Diárias Pessoal Civil | 125.000,00 | 112.702,50 90,16% | 112.702,50 90,16% | 12.297,50 9,84% |
| 6.2.2.1.1.01.33.90.014.003 - Diárias - Colaboradores Eventuais | 15.000,00 | 11.740,00 78,27% | 11.740,00 78,27% | 3.260,00 21,73% |
| 6.2.2.1.1.01.33.90.014.004 - Diárias a Conselheiros | 260.000,00 | 248.560,00 95,60% | 248.560,00 95,60% | 11.440,00 4,40% |
| 6.2.2.1.1.01.33.90.030 - MATERIAL DE CONSUMO | 290.715,88 | 191.433,63 65,85% | 191.433,63 65,85% | 99.282,25 34,15% |
| 6.2.2.1.1.01.33.90.030.001 - Combustíveis e Lubrificantes Automotivos | 146.660,71 | 100.595,94 68,59% | 100.595,94 68,59% | 46.064,77 31,41% |
| 6.2.2.1.1.01.33.90.030.006 - Gêneros Alimentícios | 18.900,00 | 14.711,42 77,84% | 14.711,42 77,84% | 4.188,58 22,16% |
| 6.2.2.1.1.01.33.90.030.014 - Material Educativo e Esportivo | 0,00 | 0,00 0,00% | 0,00 0,00% | 0,00 0,00% |
| 6.2.2.1.1.01.33.90.030.015 - Material para Festividades e Homenagens | 0,00 | 0,00 0,00% | 0,00 0,00% | 0,00 0,00% |
| 6.2.2.1.1.01.33.90.030.016 - Material de Expediente | 31.371,51 | 25.751,89 82,09% | 25.751,89 82,09% | 5.619,62 17,91% |
| 6.2.2.1.1.01.33.90.030.017 - Material de Processamento de Dados | 14.000,00 | 11.204,50 80,03% | 11.204,50 80,03% | 2.795,50 19,97% |
| 6.2.2.1.1.01.33.90.030.019 - Material de Acondicionamento e Embalagem | 0,00 | 0,00 0,00% | 0,00 0,00% | 0,00 0,00% |
| 6.2.2.1.1.01.33.90.030.021 - Material de Copa e Cozinha | 17.700,00 | 15.626,78 88,29% | 15.626,78 88,29% | 2.073,22 11,71% |
| 6.2.2.1.1.01.33.90.030.022 - Material de Limpeza e Prod. de Higienização | 0,00 | 0,00 0,00% | 0,00 0,00% | 0,00 0,00% |
| 6.2.2.1.1.01.33.90.030.023 - Uniformes, Tecidos e Aviamentos | 0,00 | 0,00 0,00% | 0,00 0,00% | 0,00 0,00% |
| 6.2.2.1.1.01.33.90.030.024 - Material p/ Manutenção de Bens Imóveis / instalações | 0,00 | 0,00 0,00% | 0,00 0,00% | 0,00 0,00% |
| 6.2.2.1.1.01.33.90.030.025 - Material p/ Manutenção de Bens Móveis | 1.000,00 | 0,00 0,00% | 0,00 0,00% | 1.000,00 100,00% |
| 6.2.2.1.1.01.33.90.030.026 - Material Elétrico e Eletrônico | 2.000,00 | 0,00 0,00% | 0,00 0,00% | 2.000,00 100,00% |
| 6.2.2.1.1.01.33.90.030.029 - Material para Áudio, Vídeo e Foto | 0,00 | 0,00 0,00% | 0,00 0,00% | 0,00 0,00% |
| 6.2.2.1.1.01.33.90.030.030 - Material para Comunicações | 0,00 | 0,00 0,00% | 0,00 0,00% | 0,00 0,00% |
| 6.2.2.1.1.01.33.90.030.039 - Material para Manutenção de Veículos | 59.083,66 | 23.543,10 39,85% | 23.543,10 39,85% | 35.540,56 60,15% |
| 6.2.2.1.1.01.33.90.030.042 - Ferramentas | 0,00 | 0,00 0,00% | 0,00 0,00% | 0,00 0,00% |
| 6.2.2.1.1.01.33.90.030.045 - Material Técnico para Seleção e Treinamento | 0,00 | 0,00 0,00% | 0,00 0,00% | 0,00 0,00% |
| 6.2.2.1.1.01.33.90.030.046 - Material Bibliográfico | 0,00 | 0,00 0,00% | 0,00 0,00% | 0,00 0,00% |
| 6.2.2.1.1.01.33.90.030.048 - BENS MÓVEIS NÃO ATIVÁVEIS | 0,00 | 0,00 0,00% | 0,00 0,00% | 0,00 0,00% |
| 6.2.2.1.1.01.33.90.030.049 - Bilhetes de Passagem | 0,00 | 0,00 0,00% | 0,00 0,00% | 0,00 0,00% |
| 6.2.2.1.1.01.33.90.030.050 - Bandeiras, Flâmulas e Insignias | 0,00 | 0,00 0,00% | 0,00 0,00% | 0,00 0,00% |
| 6.2.2.1.1.01.33.90.030.098 - Sentenças Judiciais de Fornecedores de Materiais | 0,00 | 0,00 0,00% | 0,00 0,00% | 0,00 0,00% |
| 6.2.2.1.1.01.33.90.030.099 - OUTROS MATERIAIS DE USO NÃO DURADOURO | 0,00 | 0,00 0,00% | 0,00 0,00% | 0,00 0,00% |



| Despesa | Orçado | Realiz. Período | Realiz. Exerc. | Diferença |
|---|-------------------|--------------------------|--------------------------|-------------------------|
| 6.2.2.1.1.01.33.90.030.099.001 - Carteiras de Identificação Profissional | 0,00 | 0,00 0,00% | 0,00 0,00% | 0,00 0,00% |
| 6.2.2.1.1.01.33.90.030.099.002 - Materiais de Conservação e Restauração - Biblioteca | 0,00 | 0,00 0,00% | 0,00 0,00% | 0,00 0,00% |
| 6.2.2.1.1.01.33.90.030.100 - Material Farmacológico | 0,00 | 0,00 0,00% | 0,00 0,00% | 0,00 0,00% |
| 6.2.2.1.1.01.33.90.031 - PREMIAÇÕES CULTURAIS, ARTÍSTICAS, CIENTÍFICAS, DESPORTIVAS E OUTRAS | 0,00 | 0,00 0,00% | 0,00 0,00% | 0,00 0,00% |
| 6.2.2.1.1.01.33.90.031.001 - Aquisição de Prêmios, Condecorações, Medalhas, Troféus e Outras Premiações | 0,00 | 0,00 0,00% | 0,00 0,00% | 0,00 0,00% |
| 6.2.2.1.1.01.33.90.032 - MATERIAL, BEM OU SERVIÇO PARA DISTRIBUIÇÃO GRATUITA | 22.000,00 | 7.073,48 32,15% | 7.073,48 32,15% | 14.926,52 67,85% |
| 6.2.2.1.1.01.33.90.032.001 - Mercadorias Doadas | 0,00 | 0,00 0,00% | 0,00 0,00% | 0,00 0,00% |
| 6.2.2.1.1.01.33.90.032.003 - Material Educacional e Cultural | 0,00 | 0,00 0,00% | 0,00 0,00% | 0,00 0,00% |
| 6.2.2.1.1.01.33.90.032.004 - Material de Acondicionamento e Embalagem | 0,00 | 0,00 0,00% | 0,00 0,00% | 0,00 0,00% |
| 6.2.2.1.1.01.33.90.032.005 - Material para Cerimonial | 0,00 | 0,00 0,00% | 0,00 0,00% | 0,00 0,00% |
| 6.2.2.1.1.01.33.90.032.006 - Material para Divulgação | 0,00 | 0,00 0,00% | 0,00 0,00% | 0,00 0,00% |
| 6.2.2.1.1.01.33.90.032.099 - Outros Materiais de Distribuição Gratuita | 22.000,00 | 7.073,48 32,15% | 7.073,48 32,15% | 14.926,52 67,85% |
| 6.2.2.1.1.01.33.90.033 - PASSAGENS E DESPESAS COM LOCOMOÇÃO | 131.160,07 | 125.582,09 95,75% | 125.582,09 95,75% | 5.577,98 4,25% |
| 6.2.2.1.1.01.33.90.033.001 - Passagens Aéreas | 130.100,00 | 124.522,02 95,71% | 124.522,02 95,71% | 5.577,98 4,29% |
| 6.2.2.1.1.01.33.90.033.002 - Passagens Rodoviárias | 1.060,07 | 1.060,07 100,00% | 1.060,07 100,00% | 0,00 0,00% |
| 6.2.2.1.1.01.33.90.033.003 - Passagens Ferroviárias | 0,00 | 0,00 0,00% | 0,00 0,00% | 0,00 0,00% |
| 6.2.2.1.1.01.33.90.033.004 - Pedágios | 0,00 | 0,00 0,00% | 0,00 0,00% | 0,00 0,00% |
| 6.2.2.1.1.01.33.90.033.005 - Locação de Veículos para Transporte de Passageiros e Bagagens | 0,00 | 0,00 0,00% | 0,00 0,00% | 0,00 0,00% |
| 6.2.2.1.1.01.33.90.033.099 - Demais Despesas com Locomoção | 0,00 | 0,00 0,00% | 0,00 0,00% | 0,00 0,00% |
| 6.2.2.1.1.01.33.90.035 - SERVIÇOS DE CONSULTORIA | 0,00 | 0,00 0,00% | 0,00 0,00% | 0,00 0,00% |
| 6.2.2.1.1.01.33.90.035.001 - Serviços de Consultoria - PJ | 0,00 | 0,00 0,00% | 0,00 0,00% | 0,00 0,00% |
| 6.2.2.1.1.01.33.90.035.002 - Serviços de Consultoria - PF | 0,00 | 0,00 0,00% | 0,00 0,00% | 0,00 0,00% |
| 6.2.2.1.1.01.33.90.036 - OUTROS SERVIÇOS DE TERCEIROS - PESSOA FÍSICA | 4.571,00 | 2.700,00 59,07% | 2.700,00 59,07% | 1.871,00 40,93% |
| 6.2.2.1.1.01.33.90.036.002 - Perícias | 0,00 | 0,00 0,00% | 0,00 0,00% | 0,00 0,00% |
| 6.2.2.1.1.01.33.90.036.003 - Auditoria Externa | 0,00 | 0,00 0,00% | 0,00 0,00% | 0,00 0,00% |
| 6.2.2.1.1.01.33.90.036.004 - Honorários Advocatórios - Ônus De Sucumbência | 0,00 | 0,00 0,00% | 0,00 0,00% | 0,00 0,00% |
| 6.2.2.1.1.01.33.90.036.005 - Serviços Médicos e Odontológicos | 0,00 | 0,00 0,00% | 0,00 0,00% | 0,00 0,00% |
| 6.2.2.1.1.01.33.90.036.006 - Seleção e Treinamento | 0,00 | 0,00 0,00% | 0,00 0,00% | 0,00 0,00% |



| Despesa | Orçado | Realiz. Período | Realiz. Exerc. | Diferença |
|---|---------------------|----------------------------|----------------------------|--------------------------|
| 6.2.2.1.1.01.33.90.036.007 - Comunicação em Geral | 0,00 | 0,00 0,00% | 0,00 0,00% | 0,00 0,00% |
| 6.2.2.1.1.01.33.90.036.008 - Limpeza e Conservação | 0,00 | 0,00 0,00% | 0,00 0,00% | 0,00 0,00% |
| 6.2.2.1.1.01.33.90.036.009 - Serviços Domésticos | 0,00 | 0,00 0,00% | 0,00 0,00% | 0,00 0,00% |
| 6.2.2.1.1.01.33.90.036.010 - Vigilância Ostensiva | 0,00 | 0,00 0,00% | 0,00 0,00% | 0,00 0,00% |
| 6.2.2.1.1.01.33.90.036.011 - Manutenção e Conservação | 0,00 | 0,00 0,00% | 0,00 0,00% | 0,00 0,00% |
| 6.2.2.1.1.01.33.90.036.013 - Comissões e Corretagens | 0,00 | 0,00 0,00% | 0,00 0,00% | 0,00 0,00% |
| 6.2.2.1.1.01.33.90.036.014 - Direitos Autorais | 0,00 | 0,00 0,00% | 0,00 0,00% | 0,00 0,00% |
| 6.2.2.1.1.01.33.90.036.015 - Serviços Técnicos Profissionais | 0,00 | 0,00 0,00% | 0,00 0,00% | 0,00 0,00% |
| 6.2.2.1.1.01.33.90.036.016 - Estagiários | 4.570,00 | 2.700,00 59,08% | 2.700,00 59,08% | 1.870,00 40,92% |
| 6.2.2.1.1.01.33.90.036.021 - Locações | 0,00 | 0,00 0,00% | 0,00 0,00% | 0,00 0,00% |
| 6.2.2.1.1.01.33.90.036.035 - Serviços Judiciários (PF) | 0,00 | 0,00 0,00% | 0,00 0,00% | 0,00 0,00% |
| 6.2.2.1.1.01.33.90.036.099 - Outros Serviços Prestados por Pessoa Física | 1,00 | 0,00 0,00% | 0,00 0,00% | 1,00 100,00% |
| 6.2.2.1.1.01.33.90.037 - LOCAÇÃO DE MÃO-DE-OBRA | 1.148.354,39 | 1.119.988,43 97,53% | 1.119.988,43 97,53% | 28.365,96 2,47% |
| 6.2.2.1.1.01.33.90.037.001 - Serviços de Segurança | 0,00 | 0,00 0,00% | 0,00 0,00% | 0,00 0,00% |
| 6.2.2.1.1.01.33.90.037.002 - Serviços de Limpeza e Higienização com Locação de Mão de Obra | 200.488,31 | 200.038,04 99,78% | 200.038,04 99,78% | 450,27 0,22% |
| 6.2.2.1.1.01.33.90.037.099 - Outros Serviços | 947.866,08 | 919.950,39 97,05% | 919.950,39 97,05% | 27.915,69 2,95% |
| 6.2.2.1.1.01.33.90.038 - ARRENDAMENTO MERCANTIL | 0,00 | 0,00 0,00% | 0,00 0,00% | 0,00 0,00% |
| 6.2.2.1.1.01.33.90.038.055 - Arrendamento Mercantil Operacional | 0,00 | 0,00 0,00% | 0,00 0,00% | 0,00 0,00% |
| 6.2.2.1.1.01.33.90.039 - OUTROS SERVIÇOS DE TERCEIROS - PESSOA JURÍDICA | 1.646.570,78 | 1.450.692,87 88,10% | 1.450.692,87 88,10% | 195.877,91 11,90% |
| 6.2.2.1.1.01.33.90.039.001 - SERVIÇOS TERCEIRIZADOS - PESSOAS JURÍDICAS | 0,00 | 0,00 0,00% | 0,00 0,00% | 0,00 0,00% |
| 6.2.2.1.1.01.33.90.039.002 - DEMAIS SERVIÇOS - PESSOAS JURÍDICAS | 1.646.570,78 | 1.450.692,87 88,10% | 1.450.692,87 88,10% | 195.877,91 11,90% |
| 6.2.2.1.1.01.33.90.039.002.001 - Serviços de Água e Esgoto, Energia Elétrica, Gás e Outros. | 147.882,18 | 132.479,81 89,58% | 132.479,81 89,58% | 15.402,37 10,42% |
| 6.2.2.1.1.01.33.90.039.002.002 - Serviços Gráficos e Editoriais | 59.698,00 | 59.698,00 100,00% | 59.698,00 100,00% | 0,00 0,00% |
| 6.2.2.1.1.01.33.90.039.002.003 - Correspondência e Cobrança | 75.769,54 | 57.776,86 76,25% | 57.776,86 76,25% | 17.992,68 23,75% |
| 6.2.2.1.1.01.33.90.039.002.004 - PUBLICIDADE | 66.280,31 | 66.280,30 100,00% | 66.280,30 100,00% | 0,01 0,00% |
| 6.2.2.1.1.01.33.90.039.002.004.001 - Divulgações Diversas | 66.280,30 | 66.280,30 100,00% | 66.280,30 100,00% | 0,00 0,00% |
| 6.2.2.1.1.01.33.90.039.002.004.002 - Propaganda e Publicidade | 0,01 | 0,00 0,00% | 0,00 0,00% | 0,01 100,00% |



| Despesa | Orçado | Realiz. Período | Realiz. Exerc. | Diferença |
|--|-------------------|--------------------------|--------------------------|-------------------------|
| 6.2.2.1.1.01.33.90.03 9.002.004.003 - Publicações Técnicas | 0,00 | 0,00 0,00% | 0,00 0,00% | 0,00 0,00% |
| 6.2.2.1.1.01.33.90.039.002. 006 - Assinaturas de Periódicos e Anuidades | 1,00 | 0,00 0,00% | 0,00 0,00% | 1,00 100,00% |
| 6.2.2.1.1.01.33.90.039.002. 007 - Serviços de Cópias e Reprodução de Documentos | 6.510,00 | 6.510,00 100,00% | 6.510,00 100,00% | 0,00 0,00% |
| 6.2.2.1.1.01.33.90.039.002. 008 - Serviços de Áudio, Vídeo e Foto | 0,00 | 0,00 0,00% | 0,00 0,00% | 0,00 0,00% |
| 6.2.2.1.1.01.33.90.039.002.0 09 - SERVIÇOS DE TRANSPORTE | 0,00 | 0,00 0,00% | 0,00 0,00% | 0,00 0,00% |
| 6.2.2.1.1.01.33.90.03 9.002.009.001 - Transporte em Geral | 0,00 | 0,00 0,00% | 0,00 0,00% | 0,00 0,00% |
| 6.2.2.1.1.01.33.90.03 9.002.009.002 - Fretes | 0,00 | 0,00 0,00% | 0,00 0,00% | 0,00 0,00% |
| 6.2.2.1.1.01.33.90.039.002. 010 - Intermediação de Estágios | 3.000,00 | 2.832,32 94,41% | 2.832,32 94,41% | 167,68 5,59% |
| 6.2.2.1.1.01.33.90.039.002.0 12 - LOCAÇÕES | 145.194,67 | 143.487,77 98,82% | 143.487,77 98,82% | 1.706,90 1,18% |
| 6.2.2.1.1.01.33.90.03 9.002.012.001 - Locação de Bens Imóveis | 6.126,67 | 6.126,67 100,00% | 6.126,67 100,00% | 0,00 0,00% |
| 6.2.2.1.1.01.33.90.03 9.002.012.002 - Locação de Bens Móveis | 57.100,00 | 56.043,33 98,15% | 56.043,33 98,15% | 1.056,67 1,85% |
| 6.2.2.1.1.01.33.90.03 9.002.012.003 - Locação de Bens Intangíveis | 81.968,00 | 81.317,77 99,21% | 81.317,77 99,21% | 650,23 0,79% |
| 6.2.2.1.1.01.33.90.039.002. 013 - Serviços de Alimentação | 0,00 | 0,00 0,00% | 0,00 0,00% | 0,00 0,00% |
| 6.2.2.1.1.01.33.90.039.002. 014 - Serviços Relacionados a Tecnologia da Informação | 155.000,00 | 120.537,08 77,77% | 120.537,08 77,77% | 34.462,92 22,23% |
| 6.2.2.1.1.01.33.90.039.002. 015 - Manutenção e Conservação de Bens Móveis e Imóveis/Instalações | 115.000,00 | 77.201,48 67,13% | 77.201,48 67,13% | 37.798,52 32,87% |
| 6.2.2.1.1.01.33.90.039.002.0 16 - SERVIÇOS DE APOIO DO ENSINO | 105.000,00 | 75.530,00 71,93% | 75.530,00 71,93% | 29.470,00 28,07% |
| 6.2.2.1.1.01.33.90.03 9.002.016.001 - Palestras, Cursos e Capacitação | 105.000,00 | 75.530,00 71,93% | 75.530,00 71,93% | 29.470,00 28,07% |
| 6.2.2.1.1.01.33.90.03 9.002.016.002 - Participação de Conselheiros/Colabora dores em Palestras, Congressos, Seminários e Afins | 0,00 | 0,00 0,00% | 0,00 0,00% | 0,00 0,00% |
| 6.2.2.1.1.01.33.90.03 9.002.016.003 - Educação Permanente | 0,00 | 0,00 0,00% | 0,00 0,00% | 0,00 0,00% |
| 6.2.2.1.1.01.33.90.039.002. 018 - Seguros em Geral | 33.000,00 | 15.140,88 45,88% | 15.140,88 45,88% | 17.859,12 54,12% |
| 6.2.2.1.1.01.33.90.039.002. 020 - Hospedagens | 0,00 | 0,00 0,00% | 0,00 0,00% | 0,00 0,00% |



| Despesa | Orçado | Realiz. Período | Realiz. Exerc. | Diferença |
|---|------------|-------------------|-------------------|-------------------|
| 6.2.2.1.1.01.33.90.039.002.021 - Serviços Técnicos Profissionais | 17.001,00 | 0,00 0,00% | 0,00 0,00% | 17.001,00 100,00% |
| 6.2.2.1.1.01.33.90.039.002.022 - Serviços Médico-Hospitalar, Odontol. e Laboratoriais | 0,00 | 0,00 0,00% | 0,00 0,00% | 0,00 0,00% |
| 6.2.2.1.1.01.33.90.039.002.023 - Perícia | 0,00 | 0,00 0,00% | 0,00 0,00% | 0,00 0,00% |
| 6.2.2.1.1.01.33.90.039.002.024 - Telefonia Móvel e Fixa | 0,01 | 0,00 0,00% | 0,00 0,00% | 0,01 100,00% |
| 6.2.2.1.1.01.33.90.039.002.025 - Serviços Bancários | 153.558,00 | 148.518,58 96,72% | 148.518,58 96,72% | 5.039,42 3,28% |
| 6.2.2.1.1.01.33.90.039.002.026 - Taxa de Condomínio | 0,00 | 0,00 0,00% | 0,00 0,00% | 0,00 0,00% |
| 6.2.2.1.1.01.33.90.039.002.027 - Congresso Brasileiro dos Conselhos de Enfermagem - CBCENF | 49.994,49 | 49.994,49 100,00% | 49.994,49 100,00% | 0,00 0,00% |
| 6.2.2.1.1.01.33.90.039.002.028 - Congressos, Convenções, Conferências, Seminários, Simpósios e Reuniões | 509.972,06 | 492.324,30 96,54% | 492.324,30 96,54% | 17.647,76 3,46% |
| 6.2.2.1.1.01.33.90.039.002.029 - Festividades e Homenagens | 3.707,50 | 2.381,00 64,22% | 2.381,00 64,22% | 1.326,50 35,78% |
| 6.2.2.1.1.01.33.90.039.002.030 - Encargos Moratórios de Serviços em Geral | 0,00 | 0,00 0,00% | 0,00 0,00% | 0,00 0,00% |
| 6.2.2.1.1.01.33.90.039.002.031 - Serviços Funerários | 0,00 | 0,00 0,00% | 0,00 0,00% | 0,00 0,00% |
| 6.2.2.1.1.01.33.90.039.002.032 - Serviços Judiciários (PJ) | 0,00 | 0,00 0,00% | 0,00 0,00% | 0,00 0,00% |
| 6.2.2.1.1.01.33.90.039.002.033 - Auditoria Externa | 0,00 | 0,00 0,00% | 0,00 0,00% | 0,00 0,00% |
| 6.2.2.1.1.01.33.90.039.002.035 - Patrocínio | 1,00 | 0,00 0,00% | 0,00 0,00% | 1,00 100,00% |
| 6.2.2.1.1.01.33.90.039.002.036 - Demais Serviços de Higiene sem Locação de Mão de Obra | 0,00 | 0,00 0,00% | 0,00 0,00% | 0,00 0,00% |
| 6.2.2.1.1.01.33.90.039.002.037 - Confeção de Material de Acondicionamento e Embalagem | 0,00 | 0,00 0,00% | 0,00 0,00% | 0,00 0,00% |
| 6.2.2.1.1.01.33.90.039.002.038 - Confeção de Uniformes, Bandeiras e Flâmulas | 0,01 | 0,00 0,00% | 0,00 0,00% | 0,01 100,00% |
| 6.2.2.1.1.01.33.90.039.002.039 - Direitos Autorais | 0,00 | 0,00 0,00% | 0,00 0,00% | 0,00 0,00% |
| 6.2.2.1.1.01.33.90.039.002.040 - Comissões e Corretagens | 0,00 | 0,00 0,00% | 0,00 0,00% | 0,00 0,00% |
| 6.2.2.1.1.01.33.90.039.002.041 - Honorários Advocatícios - Ônus de Sucumbência | 0,00 | 0,00 0,00% | 0,00 0,00% | 0,00 0,00% |
| 6.2.2.1.1.01.33.90.039.002.042 - Produções Jornalísticas | 0,00 | 0,00 0,00% | 0,00 0,00% | 0,00 0,00% |
| 6.2.2.1.1.01.33.90.039.002.043 - Promoção (promover) | 0,00 | 0,00 0,00% | 0,00 0,00% | 0,00 0,00% |
| 6.2.2.1.1.01.33.90.039.002.044 - Seleção e Treinamento | 0,01 | 0,00 0,00% | 0,00 0,00% | 0,01 100,00% |



| Despesa | Orçado | Realiz. Período | Realiz. Exerc. | Diferença |
|--|---------------------|----------------------------|----------------------------|------------------------|
| 6.2.2.1.1.01.33.90.039.002.045 - Serviços de Análises e Pesquisas Científicas | 0,00 | 0,00 0,00% | 0,00 0,00% | 0,00 0,00% |
| 6.2.2.1.1.01.33.90.039.002.046 - Serviços de Assistência Social | 0,00 | 0,00 0,00% | 0,00 0,00% | 0,00 0,00% |
| 6.2.2.1.1.01.33.90.039.002.047 - Serviços de Creche e Assistência Pré-escolar | 0,00 | 0,00 0,00% | 0,00 0,00% | 0,00 0,00% |
| 6.2.2.1.1.01.33.90.039.002.048 - Serviços de Incineração /Destruição de Material | 0,00 | 0,00 0,00% | 0,00 0,00% | 0,00 0,00% |
| 6.2.2.1.1.01.33.90.039.002.049 - Serviços de Reabilitação Profissional | 0,00 | 0,00 0,00% | 0,00 0,00% | 0,00 0,00% |
| 6.2.2.1.1.01.33.90.039.002.050 - Armazenagem | 0,00 | 0,00 0,00% | 0,00 0,00% | 0,00 0,00% |
| 6.2.2.1.1.01.33.90.039.002.099 - OUTROS SERVIÇOS | 1,00 | 0,00 0,00% | 0,00 0,00% | 1,00 100,00% |
| 6.2.2.1.1.01.33.90.041 - CONTRIBUIÇÕES | 1.986.413,25 | 1.947.187,59 98,03% | 1.947.187,59 98,03% | 39.225,66 1,97% |
| 6.2.2.1.1.01.33.90.041.001 - TRANSFERÊNCIAS INTRAGOVERNAMENTAIS | 1.986.413,25 | 1.947.187,59 98,03% | 1.947.187,59 98,03% | 39.225,66 1,97% |
| 6.2.2.1.1.01.33.90.041.001.001 - Transferência para o COFEN - Cota-Parte (1/4) | 1.986.413,25 | 1.947.187,59 98,03% | 1.947.187,59 98,03% | 39.225,66 1,97% |
| 6.2.2.1.1.01.33.90.041.001.002 - Outras Transferências ao COFEN | 0,00 | 0,00 0,00% | 0,00 0,00% | 0,00 0,00% |
| 6.2.2.1.1.01.33.90.041.001.003 - Doação para Atividade de Fiscalização | 0,00 | 0,00 0,00% | 0,00 0,00% | 0,00 0,00% |
| 6.2.2.1.1.01.33.90.041.001.004 - Outras Doações aos CORENS | 0,00 | 0,00 0,00% | 0,00 0,00% | 0,00 0,00% |
| 6.2.2.1.1.01.33.90.041.002 - PLATEC - COFEN | 0,00 | 0,00 0,00% | 0,00 0,00% | 0,00 0,00% |
| 6.2.2.1.1.01.33.90.041.002.001 - Programa de Apoio e Fortalecimento Institucional | 0,00 | 0,00 0,00% | 0,00 0,00% | 0,00 0,00% |
| 6.2.2.1.1.01.33.90.041.002.002 - Programa de Apoio aos Profissionais de Enfermagem | 0,00 | 0,00 0,00% | 0,00 0,00% | 0,00 0,00% |
| 6.2.2.1.1.01.33.90.041.002.003 - Programa de Eventos Especiais | 0,00 | 0,00 0,00% | 0,00 0,00% | 0,00 0,00% |
| 6.2.2.1.1.01.33.90.041.003 - OUTRAS TRANSFERÊNCIAS INTRAGOVERNAMENTAIS | 0,00 | 0,00 0,00% | 0,00 0,00% | 0,00 0,00% |
| 6.2.2.1.1.01.33.90.041.003.001 - Fundo de Apoio Administrativo - FUNAD | 0,00 | 0,00 0,00% | 0,00 0,00% | 0,00 0,00% |
| 6.2.2.1.1.01.33.90.041.003.002 - Fundo Ana Neri - FUNAN | 0,00 | 0,00 0,00% | 0,00 0,00% | 0,00 0,00% |
| 6.2.2.1.1.01.33.90.041.003.099 - Outras Transferências Intragovernamentais | 0,00 | 0,00 0,00% | 0,00 0,00% | 0,00 0,00% |
| 6.2.2.1.1.01.33.90.046 - AUXÍLIO ALIMENTAÇÃO | 292.760,68 | 274.103,55 93,63% | 274.103,55 93,63% | 18.657,13 6,37% |
| 6.2.2.1.1.01.33.90.046.001 - Auxílio Alimentação / Refeição | 292.760,68 | 274.103,55 93,63% | 274.103,55 93,63% | 18.657,13 6,37% |
| 6.2.2.1.1.01.33.90.047 - OBRIGAÇÕES TRIBUTÁRIAS E CONTRIBUTIVAS | 802,00 | 304,39 37,95% | 304,39 37,95% | 497,61 62,05% |
| 6.2.2.1.1.01.33.90.047.001 - IPTU e Encargos | 0,00 | 0,00 0,00% | 0,00 0,00% | 0,00 0,00% |



| Despesa | Orçado | Realiz. Período | Realiz. Exerc. | Diferença |
|---|-------------------|--------------------------|--------------------------|--------------------------|
| 6.2.2.1.1.01.33.90.047.002 - Taxas Diversas e Encargos | 1,00 | 0,00 0,00% | 0,00 0,00% | 1,00 100,00% |
| 6.2.2.1.1.01.33.90.047.003 - Multas Administrativas Diversas | 800,00 | 304,39 38,05% | 304,39 38,05% | 495,61 61,95% |
| 6.2.2.1.1.01.33.90.047.004 - Outros Juros e Encargos de Mora | 1,00 | 0,00 0,00% | 0,00 0,00% | 1,00 100,00% |
| 6.2.2.1.1.01.33.90.049 - AUXÍLIO TRANSPORTE | 49.000,00 | 47.724,01 97,40% | 47.724,01 97,40% | 1.275,99 2,60% |
| 6.2.2.1.1.01.33.90.049.001 - Auxílio Transporte | 49.000,00 | 47.724,01 97,40% | 47.724,01 97,40% | 1.275,99 2,60% |
| 6.2.2.1.1.01.33.90.067 - DEPÓSITOS COMPULSÓRIOS | 50,00 | 0,00 0,00% | 0,00 0,00% | 50,00 100,00% |
| 6.2.2.1.1.01.33.90.067.001 - Depósitos Compulsórios | 0,00 | 0,00 0,00% | 0,00 0,00% | 0,00 0,00% |
| 6.2.2.1.1.01.33.90.067.002 - Depósitos Judiciais | 50,00 | 0,00 0,00% | 0,00 0,00% | 50,00 100,00% |
| 6.2.2.1.1.01.33.90.091 - SENTENÇAS JUDICIAIS | 34.011,19 | 34.011,19 100,00% | 34.011,19 100,00% | 0,00 0,00% |
| 6.2.2.1.1.01.33.90.091.001 - Sentenças / Decisões Judiciais Não Trabalhistas - Trânsito em Julgado - e Encargos | 34.011,19 | 34.011,19 100,00% | 34.011,19 100,00% | 0,00 0,00% |
| 6.2.2.1.1.01.33.90.092 - DESPESAS DE EXERCÍCIOS ANTERIORES | 7.046,44 | 7.046,44 100,00% | 7.046,44 100,00% | 0,00 0,00% |
| 6.2.2.1.1.01.33.90.093 - INDENIZAÇÕES E RESTITUIÇÕES | 743.051,00 | 739.868,46 99,57% | 739.868,46 99,57% | 3.182,54 0,43% |
| 6.2.2.1.1.01.33.90.093.001 - DESPESAS COM REUNIÕES, REPRESENTAÇÕES, PLENÁRIO E DESLOCAMENTOS | 677.551,00 | 677.051,00 99,93% | 677.051,00 99,93% | 500,00 0,07% |
| 6.2.2.1.1.01.33.90.093.001.001 - Auxílio Representação | 506.001,00 | 506.001,00 100,00% | 506.001,00 100,00% | 0,00 0,00% |
| 6.2.2.1.1.01.33.90.093.001.002 - Jetons e Gratificações a Conselheiros | 171.550,00 | 171.050,00 99,71% | 171.050,00 99,71% | 500,00 0,29% |
| 6.2.2.1.1.01.33.90.093.001.003 - Transportes | 0,00 | 0,00 0,00% | 0,00 0,00% | 0,00 0,00% |
| 6.2.2.1.1.01.33.90.093.001.004 - Despesas com Fiscalizações | 0,00 | 0,00 0,00% | 0,00 0,00% | 0,00 0,00% |
| 6.2.2.1.1.01.33.90.093.002 - DEMAIS INDENIZAÇÕES E RESTITUIÇÕES | 65.500,00 | 62.817,46 95,90% | 62.817,46 95,90% | 2.682,54 4,10% |
| 6.2.2.1.1.01.33.90.093.002.001 - Processo Eleitoral | 0,00 | 0,00 0,00% | 0,00 0,00% | 0,00 0,00% |
| 6.2.2.1.1.01.33.90.093.002.002 - Taxas e Emolumentos - Custas Judiciais | 4.000,00 | 1.353,31 33,83% | 1.353,31 33,83% | 2.646,69 66,17% |
| 6.2.2.1.1.01.33.90.093.002.003 - Ressarcimento de Anuidades de Exercícios Anteriores | 0,00 | 0,00 0,00% | 0,00 0,00% | 0,00 0,00% |
| 6.2.2.1.1.01.33.90.093.002.004 - Restituição de Convênios | 0,00 | 0,00 0,00% | 0,00 0,00% | 0,00 0,00% |
| 6.2.2.1.1.01.33.90.093.002.005 - Juros e Encargos em Indenizações e Restituições | 0,00 | 0,00 0,00% | 0,00 0,00% | 0,00 0,00% |
| 6.2.2.1.1.01.33.90.093.002.099 - Demais Indenizações e Restituições | 61.500,00 | 61.464,15 99,94% | 61.464,15 99,94% | 35,85 0,06% |
| 6.2.2.1.1.02 - CREDITO DISPONIVEL - DESPESA CAPITAL | 409.033,56 | 287.818,07 70,37% | 287.818,07 70,37% | 121.215,49 29,63% |
| 6.2.2.1.1.02.44 - INVESTIMENTOS | 409.033,56 | 287.818,07 70,37% | 287.818,07 70,37% | 121.215,49 29,63% |
| 6.2.2.1.1.02.44.90 - INVESTIMENTOS - APLICAÇÕES DIRETAS | 409.033,56 | 287.818,07 70,37% | 287.818,07 70,37% | 121.215,49 29,63% |
| 6.2.2.1.1.02.44.90.042 - TRANSFERÊNCIAS INTRAGOVERNAMENTAIS | 0,00 | 0,00 0,00% | 0,00 0,00% | 0,00 0,00% |



| Despesa | Orçado | Realiz. Período | Realiz. Exerc. | Diferença |
|--|-------------------|--------------------------|--------------------------|-------------------------|
| 6.2.2.1.1.02.44.90.042.001 - PLATEC - RESOLUÇÃO COFEN 343/2009 (Investimentos) | 0,00 | 0,00 0,00% | 0,00 0,00% | 0,00 0,00% |
| 6.2.2.1.1.02.44.90.051 - OBRAS E INSTALAÇÕES | 191.139,64 | 136.978,87 71,66% | 136.978,87 71,66% | 54.160,77 28,34% |
| 6.2.2.1.1.02.44.90.051.001 - Estudos e Projetos | 136.978,88 | 136.978,87 100,00% | 136.978,87 100,00% | 0,01 0,00% |
| 6.2.2.1.1.02.44.90.051.002 - Obras em Andamento | 0,00 | 0,00 0,00% | 0,00 0,00% | 0,00 0,00% |
| 6.2.2.1.1.02.44.90.051.003 - Instalações | 0,00 | 0,00 0,00% | 0,00 0,00% | 0,00 0,00% |
| 6.2.2.1.1.02.44.90.051.099 - Outras Obras e Instalações | 54.160,76 | 0,00 0,00% | 0,00 0,00% | 54.160,76 100,00% |
| 6.2.2.1.1.02.44.90.052 - EQUIPAMENTOS E MATERIAL PERMANENTE | 217.893,92 | 150.839,20 69,23% | 150.839,20 69,23% | 67.054,72 30,77% |
| 6.2.2.1.1.02.44.90.052.001 - Equipamentos para Áudio, Vídeo e Foto (Aparelhos e Equipamentos de Comunicação) | 2.000,01 | 0,00 0,00% | 0,00 0,00% | 2.000,01 100,00% |
| 6.2.2.1.1.02.44.90.052.002 - Coleções e Materiais Bibliográficos | 0,00 | 0,00 0,00% | 0,00 0,00% | 0,00 0,00% |
| 6.2.2.1.1.02.44.90.052.003 - Obras de Arte e Peças para Exposição | 0,00 | 0,00 0,00% | 0,00 0,00% | 0,00 0,00% |
| 6.2.2.1.1.02.44.90.052.004 - Bens de Informática | 77.503,88 | 18.449,20 23,80% | 18.449,20 23,80% | 59.054,68 76,20% |
| 6.2.2.1.1.02.44.90.052.005 - Máquinas e Equipamentos | 0,01 | 0,00 0,00% | 0,00 0,00% | 0,01 100,00% |
| 6.2.2.1.1.02.44.90.052.006 - Móveis e Utensílios | 9.390,00 | 3.390,00 36,10% | 3.390,00 36,10% | 6.000,00 63,90% |
| 6.2.2.1.1.02.44.90.052.007 - Veículos | 129.000,00 | 129.000,00 100,00% | 129.000,00 100,00% | 0,00 0,00% |
| 6.2.2.1.1.02.44.90.052.008 - Aparelhos de Copa e Cozinha | 0,00 | 0,00 0,00% | 0,00 0,00% | 0,00 0,00% |
| 6.2.2.1.1.02.44.90.052.009 - A definir | 0,00 | 0,00 0,00% | 0,00 0,00% | 0,00 0,00% |
| 6.2.2.1.1.02.44.90.052.010 - A definir | 0,00 | 0,00 0,00% | 0,00 0,00% | 0,00 0,00% |
| 6.2.2.1.1.02.44.90.052.011 - Softwares e Aquisição de Licenças | 0,01 | 0,00 0,00% | 0,00 0,00% | 0,01 100,00% |
| 6.2.2.1.1.02.44.90.052.099 - Outros Materiais Permanentes | 0,01 | 0,00 0,00% | 0,00 0,00% | 0,01 100,00% |
| 6.2.2.1.1.02.44.90.092 - Despesas de Exercícios Anteriores | 0,00 | 0,00 0,00% | 0,00 0,00% | 0,00 0,00% |
| 6.2.2.1.1.02.45 - INVERSÕES FINANCEIRAS | 0,00 | 0,00 0,00% | 0,00 0,00% | 0,00 0,00% |
| 6.2.2.1.1.02.45.90 - INVERSÕES FINANCEIRAS - APLICAÇÕES DIRETAS | 0,00 | 0,00 0,00% | 0,00 0,00% | 0,00 0,00% |
| 6.2.2.1.1.02.45.90.042 - PLATEC - RESOLUÇÃO COFEN 343/2009 | 0,00 | 0,00 0,00% | 0,00 0,00% | 0,00 0,00% |
| 6.2.2.1.1.02.45.90.042.001 - PLATEC - RESOLUÇÃO COFEN 343/2009 (Inversões Financeiras) | 0,00 | 0,00 0,00% | 0,00 0,00% | 0,00 0,00% |
| 6.2.2.1.1.02.45.90.061 - AQUISIÇÃO DE IMÓVEIS | 0,00 | 0,00 0,00% | 0,00 0,00% | 0,00 0,00% |
| 6.2.2.1.1.02.45.90.061.001 - Salas | 0,00 | 0,00 0,00% | 0,00 0,00% | 0,00 0,00% |
| 6.2.2.1.1.02.45.90.061.002 - Lojas | 0,00 | 0,00 0,00% | 0,00 0,00% | 0,00 0,00% |
| 6.2.2.1.1.02.45.90.061.003 - Edifícios | 0,00 | 0,00 0,00% | 0,00 0,00% | 0,00 0,00% |
| 6.2.2.1.1.02.45.90.061.004 - Terrenos / Glebas | 0,00 | 0,00 0,00% | 0,00 0,00% | 0,00 0,00% |
| 6.2.2.1.1.02.45.90.061.005 - Demais Imóveis | 0,00 | 0,00 0,00% | 0,00 0,00% | 0,00 0,00% |
| 6.2.2.1.1.02.45.90.066 - CONCESSÃO DE EMPRÉSTIMOS E FINANCIAMENTOS | 0,00 | 0,00 0,00% | 0,00 0,00% | 0,00 0,00% |



| Despesa | Orçado | Realiz. Período | Realiz. Exerc. | Diferença |
|---|----------------------|---------------------|---------------------|-------------------|
| 6.2.2.1.1.02.45.90.066.001 - Conselho Regional de Enfermagem do Rio de Janeiro - COREN-RJ | 0,00 | 0,00 0,00% | 0,00 0,00% | 0,00 0,00% |
| 6.2.2.1.1.02.45.90.066.002 - Conselho Regional de Enfermagem do Ceará - COREN-CE | 0,00 | 0,00 0,00% | 0,00 0,00% | 0,00 0,00% |
| 6.2.2.1.1.02.45.90.066.003 - Conselho Regional de Enfermagem do Paraná - COREN-PR | 0,00 | 0,00 0,00% | 0,00 0,00% | 0,00 0,00% |
| 6.2.2.1.1.02.45.90.092 - Despesas de Exercícios Anteriores | 0,00 | 0,00 0,00% | 0,00 0,00% | 0,00 0,00% |
| 6.2.2.1.1.02.46 - AMORTIZAÇÃO DA DÍVIDA | 0,00 | 0,00 0,00% | 0,00 0,00% | 0,00 0,00% |
| 6.2.2.1.1.02.46.90 - AMORTIZAÇÃO DA DÍVIDA - APLICAÇÕES DIRETAS | 0,00 | 0,00 0,00% | 0,00 0,00% | 0,00 0,00% |
| 6.2.2.1.1.02.46.90.071 - PRINCIPAL DA DÍVIDA CONTRATUAL RESGATADO | 0,00 | 0,00 0,00% | 0,00 0,00% | 0,00 0,00% |
| 6.2.2.1.1.02.46.90.071.001 - Principal da Dívida Contratual Resgatado | 0,00 | 0,00 0,00% | 0,00 0,00% | 0,00 0,00% |
| 6.2.2.1.1.02.46.90.073 - CORR. MONET. OU CÂMB. DA DÍVIDA CONTRATUAL RESGATADA | 0,00 | 0,00 0,00% | 0,00 0,00% | 0,00 0,00% |
| 6.2.2.1.1.02.46.90.073.001 - Correção Monetária ou Cambial da Dívida Contratual Resgatada | 0,00 | 0,00 0,00% | 0,00 0,00% | 0,00 0,00% |
| 6.2.2.1.1.02.46.90.092 - Despesas de Exercícios Anteriores | 0,00 | 0,00 0,00% | 0,00 0,00% | 0,00 0,00% |
| 6.2.2.1.1.99 - RESERVA DE CONTINGÊNCIA | 0,00 | 0,00 0,00% | 0,00 0,00% | 0,00 0,00% |
| 6.2.2.1.1.99.99 - RESERVA DE CONTINGÊNCIA | 0,00 | 0,00 0,00% | 0,00 0,00% | 0,00 0,00% |
| 6.2.2.1.1.99.99.99 - Reserva de Contingência | 0,00 | 0,00 0,00% | 0,00 0,00% | 0,00 0,00% |
| Total: | 10.342.673,20 | 9.710.414,02 | 9.710.414,02 | 632.259,18 |

Teresina-PI, 31 de dezembro de 2022

ANTONIO FRANCISCO LUZ NETO
 NETO:01029270309

Antônio Francisco Luz Neto
 Presidente
 Coren-PI Nº 313978-ENF

LEONE MARIA DAMASCENO SOARES
 SOARES:34118551349

Leone Maria Damasceno Soares
 Tesoureira
 Coren-PI Nº 487123-TE

DIEGO DA SILVA SANTOS:0141902434
 24345 5

Diego da Silva Santos
 Contador
 CRC-PI Nº 9196



COREN/PI

CONSELHO REGIONAL DE ENFERMAGEM DO PIAUÍ

CNPJ: 04.769.874/0001-69

Período: 01/01/2022 a 31/12/2022

Comparativo da Receita

| Receita | Orçado | Arrec. Período | Arrec. Exerc. | Diferença | |
|--|---------------------|---------------------|---------------|----------------------------|-------------------------|
| 6.2.1.2 - RECEITA REALIZADA | 8.342.673,20 | 8.246.675,12 | 98,85% | 8.246.675,12 98,85% | 95.998,08 1,15% |
| 6.2.1.2.1 - RECEITAS CORRENTE | 8.342.673,20 | 8.246.675,12 | 98,85% | 8.246.675,12 98,85% | 95.998,08 1,15% |
| 6.2.1.2.1.02 - RECEITAS DE CONTRIBUIÇÕES | 7.059.373,86 | 6.713.988,74 | 95,11% | 6.713.988,74 95,11% | 345.385,12 4,89% |
| 6.2.1.2.1.02.03 - CONTRIBUIÇÃO DAS CATEGORIAS PROFISSIONAIS OU ECONÔMICAS | 7.059.373,86 | 6.713.988,74 | 95,11% | 6.713.988,74 95,11% | 345.385,12 4,89% |
| 6.2.1.2.1.02.03.01 - ANUIDADES - PESSOAS FÍSICAS | 7.059.373,86 | 6.713.988,74 | 95,11% | 6.713.988,74 95,11% | 345.385,12 4,89% |
| 6.2.1.2.1.02.03.01.001 - ANUIDADES DO EXERCÍCIO - PF | 4.936.539,79 | 4.677.241,87 | 94,75% | 4.677.241,87 94,75% | 259.297,92 5,25% |
| 6.2.1.2.1.02.03.01.001.001 - Enfermeiro | 2.257.500,00 | 2.220.802,15 | 98,37% | 2.220.802,15 98,37% | 36.697,85 1,63% |
| 6.2.1.2.1.02.03.01.001.002 - Técnico | 2.203.750,00 | 2.170.117,02 | 98,47% | 2.170.117,02 98,47% | 33.632,98 1,53% |
| 6.2.1.2.1.02.03.01.001.003 - Auxiliar | 225.000,00 | 226.368,21 | 100,61% | 226.368,21 100,61% | -1.368,21 -0,61% |
| 6.2.1.2.1.02.03.01.001.004 - Obstetriz | 289,79 | 77,28 | 26,67% | 77,28 26,67% | 212,51 73,33% |
| 6.2.1.2.1.02.03.01.001.009 - Multa e Juros s/Anuidades do Exercício - PF | 250.000,00 | 59.877,21 | 23,95% | 59.877,21 23,95% | 190.122,79 76,05% |
| 6.2.1.2.1.02.03.01.002 - ANUIDADES DE EXERCÍCIOS ANTERIORES - PF | 2.122.834,07 | 2.036.746,87 | 95,94% | 2.036.746,87 95,94% | 86.087,20 4,06% |
| 6.2.1.2.1.02.03.01.002.001 - Anuidades de Exercícios Anteriores - PF - Principal | 858.585,88 | 965.837,20 | 112,49% | 965.837,20 112,49% | -107.251,32 12,49% |
| 6.2.1.2.1.02.03.01.002.002 - Multa e Juros s/Anuidades de Exercícios Anteriores - PF - Principal | 184.595,97 | 255.056,32 | 138,17% | 255.056,32 138,17% | -70.460,35 38,17% |
| 6.2.1.2.1.02.03.01.002.003 - Dívida Ativa - Pessoa Física - Principal | 693.444,14 | 473.522,48 | 68,29% | 473.522,48 68,29% | 219.921,66 31,71% |
| 6.2.1.2.1.02.03.01.002.004 - Multa e Juros s/Dívida Ativa - Pessoa Física - Principal | 386.208,08 | 342.330,87 | 88,64% | 342.330,87 88,64% | 43.877,21 11,36% |
| 6.2.1.2.1.02.03.02 - ANUIDADES - PESSOAS JURÍDICAS | 0,00 | 0,00 | 0,00% | 0,00 0,00% | 0,00 0,00% |
| 6.2.1.2.1.02.03.02.001 - ANUIDADES DO EXERCÍCIO - PJ | 0,00 | 0,00 | 0,00% | 0,00 0,00% | 0,00 0,00% |
| 6.2.1.2.1.02.03.02.001.001 - Anuidades do Exercício - PJ | 0,00 | 0,00 | 0,00% | 0,00 0,00% | 0,00 0,00% |
| 6.2.1.2.1.02.03.02.001.002 - Multa e Juros s/ Anuidades do Exercício - PJ | 0,00 | 0,00 | 0,00% | 0,00 0,00% | 0,00 0,00% |
| 6.2.1.2.1.02.03.02.002 - ANUIDADES DE EXERCÍCIOS ANTERIORES - PJ | 0,00 | 0,00 | 0,00% | 0,00 0,00% | 0,00 0,00% |
| 6.2.1.2.1.02.03.02.002.001 - Anuidades de Exercícios Anteriores - PJ | 0,00 | 0,00 | 0,00% | 0,00 0,00% | 0,00 0,00% |
| 6.2.1.2.1.02.03.02.002.002 - Multa e Juros s/ Anuidades de Exercícios Anteriores - PJ | 0,00 | 0,00 | 0,00% | 0,00 0,00% | 0,00 0,00% |
| 6.2.1.2.1.02.03.02.002.003 - Dívida Ativa Pessoa Jurídica - Principal | 0,00 | 0,00 | 0,00% | 0,00 0,00% | 0,00 0,00% |
| 6.2.1.2.1.02.03.02.002.004 - Multa e Juros s/ Dívida Ativa Pessoa Jurídica - Principal | 0,00 | 0,00 | 0,00% | 0,00 0,00% | 0,00 0,00% |



| Receita | Orçado | Arrec. Período | Arrec. Exerc. | Diferença |
|--|-------------------|--|--|---|
| 6.2.1.2.1.03 - RECEITAS PATRIMONIAIS | 95.175,45 | 339.639,44 ^{356,86} % | 339.639,44 ^{356,86} % | -244.463,99 ^{256,86} % |
| 6.2.1.2.1.03.01 - RECEITAS IMOBILIÁRIAS | 10.300,00 | 1.240,00 ^{12,04} % | 1.240,00 ^{12,04} % | 9.060,00 ^{87,96} % |
| 6.2.1.2.1.03.01.01 - Aluguéis | 10.300,00 | 1.240,00 ^{12,04} % | 1.240,00 ^{12,04} % | 9.060,00 ^{87,96} % |
| 6.2.1.2.1.03.01.02 - Arrendamentos | 0,00 | 0,00 0,00% | 0,00 0,00% | 0,00 0,00% |
| 6.2.1.2.1.03.01.03 - Outras Receitas Imobiliárias | 0,00 | 0,00 0,00% | 0,00 0,00% | 0,00 0,00% |
| 6.2.1.2.1.03.02 - RECEITAS DE VALORES MOBILIÁRIOS | 84.875,45 | 338.399,44 ^{398,70} % | 338.399,44 ^{398,70} % | -253.523,99 ^{298,70} % |
| 6.2.1.2.1.03.02.01 - RECEITAS DE REMUNERAÇÃO DE DEPÓSITOS BANCÁRIOS | 0,00 | 0,00 0,00% | 0,00 0,00% | 0,00 0,00% |
| 6.2.1.2.1.03.02.01.001 - Remuneração de Depósitos Bancários | 0,00 | 0,00 0,00% | 0,00 0,00% | 0,00 0,00% |
| 6.2.1.2.1.03.02.02 - RECEITAS DE APLICAÇÃO FINANCEIRAS | 84.875,45 | 338.399,44 ^{398,70} % | 338.399,44 ^{398,70} % | -253.523,99 ^{298,70} % |
| 6.2.1.2.1.03.02.02.001 - Aplicações Fundos de Curto Prazo/CDB | 80.572,74 | 327.955,78 ^{407,03} % | 327.955,78 ^{407,03} % | -247.383,04 ^{307,03} % |
| 6.2.1.2.1.03.02.02.002 - Juros e Correção da Poupança | 4.302,71 | 10.443,66 ^{242,72} % | 10.443,66 ^{242,72} % | -6.140,95 ^{142,72} % |
| 6.2.1.2.1.03.02.02.099 - Outras Receitas de Valores Mobiliários | 0,00 | 0,00 0,00% | 0,00 0,00% | 0,00 0,00% |
| 6.2.1.2.1.03.09 - OUTRAS VARIÁÇÕES PATRIMONIAIS AUMENTATIVAS - FINANCEIRAS | 0,00 | 0,00 0,00% | 0,00 0,00% | 0,00 0,00% |
| 6.2.1.2.1.03.09.01 - Juros e Encargos Sobre Empréstimos Concedidos | 0,00 | 0,00 0,00% | 0,00 0,00% | 0,00 0,00% |
| 6.2.1.2.1.03.09.02 - Juros e Encargos Sobre Financiamentos Internos Concedidos | 0,00 | 0,00 0,00% | 0,00 0,00% | 0,00 0,00% |
| 6.2.1.2.1.03.09.03 - Variações Monetárias e Cambiais de Empréstimos Internos Concedidos | 0,00 | 0,00 0,00% | 0,00 0,00% | 0,00 0,00% |
| 6.2.1.2.1.03.09.04 - Variações Monetárias e Cambiais de Financiamentos Internos Concedidos | 0,00 | 0,00 0,00% | 0,00 0,00% | 0,00 0,00% |
| 6.2.1.2.1.03.09.05 - Descontos Financeiros Obtidos | 0,00 | 0,00 0,00% | 0,00 0,00% | 0,00 0,00% |
| 6.2.1.2.1.03.09.99 - Outras Variações Patrimoniais | 0,00 | 0,00 0,00% | 0,00 0,00% | 0,00 0,00% |
| 6.2.1.2.1.06 - RECEITAS DE SERVIÇOS | 886.279,14 | 1.070.475,80 ^{120,78} % | 1.070.475,80 ^{120,78} % | -184.196,66 ^{-20,78} % |
| 6.2.1.2.1.06.01 - SERVIÇOS ADMINISTRATIVOS | 886.279,14 | 1.070.475,80 ^{120,78} % | 1.070.475,80 ^{120,78} % | -184.196,66 ^{-20,78} % |
| 6.2.1.2.1.06.01.01 - Taxa de Inscrição - Pessoas Físicas | 500.000,00 | 581.053,19 ^{116,21} % | 581.053,19 ^{116,21} % | -81.053,19 ^{16,21} % |
| 6.2.1.2.1.06.01.02 - Expedição de Carteira | 325.000,00 | 434.589,91 ^{133,72} % | 434.589,91 ^{133,72} % | -109.589,91 ^{33,72} % |
| 6.2.1.2.1.06.01.03 - Taxa de Inscrição - Pessoas Jurídicas | 0,00 | 0,00 0,00% | 0,00 0,00% | 0,00 0,00% |
| 6.2.1.2.1.06.01.04 - Taxa de Cancelamento - Pessoas Jurídicas | 0,00 | 0,00 0,00% | 0,00 0,00% | 0,00 0,00% |
| 6.2.1.2.1.06.01.05 - Anotação de Responsabilidade Técnica - Pessoas Jurídicas | 30.000,00 | 29.367,60 ^{97,89} % | 29.367,60 ^{97,89} % | 632,40 ^{2,11} % |
| 6.2.1.2.1.06.01.06 - Serviços de Fotocópias | 0,00 | 0,00 0,00% | 0,00 0,00% | 0,00 0,00% |
| 6.2.1.2.1.06.01.07 - Inscrições em Concursos Públicos | 0,00 | 0,00 0,00% | 0,00 0,00% | 0,00 0,00% |
| 6.2.1.2.1.06.01.08 - Inscrições Secundárias/Remidas Secundárias | 0,00 | 0,00 0,00% | 0,00 0,00% | 0,00 0,00% |
| 6.2.1.2.1.06.01.09 - Transferência de Inscrição | 21.460,29 | 19.838,83 ^{92,44} % | 19.838,83 ^{92,44} % | 1.621,46 ^{7,56} % |
| 6.2.1.2.1.06.01.10 - Suspensão Temporária e Cancelamento | 0,00 | 0,00 0,00% | 0,00 0,00% | 0,00 0,00% |



| Receita | Orçado | Arrec. Período | Arrec. Exerc. | Diferença |
|--|-------------------|--------------------------|--------------------------|--------------------------|
| 6.2.1.2.1.06.01.11 - Reinscrição / Revalidação | 0,00 | 0,00 0,00% | 0,00 0,00% | 0,00 0,00% |
| 6.2.1.2.1.06.01.12 - Serv. de Comercialização de Editais, Livros, Periódicos e Publicidade | 0,00 | 0,00 0,00% | 0,00 0,00% | 0,00 0,00% |
| 6.2.1.2.1.06.01.13 - Inscrições em Congressos e Seminários | 0,00 | 0,00 0,00% | 0,00 0,00% | 0,00 0,00% |
| 6.2.1.2.1.06.01.14 - Inscrições CBCENF | 0,00 | 0,00 0,00% | 0,00 0,00% | 0,00 0,00% |
| 6.2.1.2.1.06.01.15 - Outros Serviços Administrativos | 5.304,98 | 1.587,06 29,92% | 1.587,06 29,92% | 3.717,92 70,08% |
| 6.2.1.2.1.06.01.16 - Emissão e Renovação de Certidão | 0,00 | 0,00 0,00% | 0,00 0,00% | 0,00 0,00% |
| 6.2.1.2.1.06.01.17 - Multa de Eleição | 4.513,87 | 4.039,21 89,48% | 4.039,21 89,48% | 474,66 10,52% |
| 6.2.1.2.1.07 - TRANSFERÊNCIAS CORRENTES | 293.144,75 | 114.202,67 38,96% | 114.202,67 38,96% | 178.942,08 61,04% |
| 6.2.1.2.1.07.01 - TRANSFERÊNCIAS INTRAGOVERNAMENTAIS | 293.144,75 | 113.795,94 38,82% | 113.795,94 38,82% | 179.348,81 61,18% |
| 6.2.1.2.1.07.01.01 - TRANSFERÊNCIAS DO CONSELHO FEDERAL DE ENFERMAGEM - COFEN | 293.144,75 | 113.795,94 38,82% | 113.795,94 38,82% | 179.348,81 61,18% |
| 6.2.1.2.1.07.01.01.001 - PLATEC – RESOLUÇÃO COFEN | 293.144,75 | 113.795,94 38,82% | 113.795,94 38,82% | 179.348,81 61,18% |
| 6.2.1.2.1.07.01.01.001.001 - Programa de Apoio e Fortalecimento Institucional | 0,00 | 0,00 0,00% | 0,00 0,00% | 0,00 0,00% |
| 6.2.1.2.1.07.01.01.001.002 - Programa de Apoio aos Profissionais de Enfermagem | 293.144,75 | 113.795,94 38,82% | 113.795,94 38,82% | 179.348,81 61,18% |
| 6.2.1.2.1.07.01.01.001.003 - Programa de Eventos Especiais | 0,00 | 0,00 0,00% | 0,00 0,00% | 0,00 0,00% |
| 6.2.1.2.1.07.01.01.002 - OUTRAS TRANSFERÊNCIAS INTRAGOVERNAMENTAIS | 0,00 | 0,00 0,00% | 0,00 0,00% | 0,00 0,00% |
| 6.2.1.2.1.07.01.01.002.001 - Fundo de Apoio Administrativo - FUNAD | 0,00 | 0,00 0,00% | 0,00 0,00% | 0,00 0,00% |
| 6.2.1.2.1.07.01.02 - TRANSFERÊNCIAS DOS CONSELHOS REGIONAIS DE ENFERMAGEM-CORENS | 0,00 | 0,00 0,00% | 0,00 0,00% | 0,00 0,00% |
| 6.2.1.2.1.07.04 - TRANSFERÊNCIAS DAS INSTITUIÇÕES PRIVADAS | 0,00 | 0,00 0,00% | 0,00 0,00% | 0,00 0,00% |
| 6.2.1.2.1.07.04.01 - TRANSFERÊNCIAS DAS INSTITUIÇÕES PRIVADAS SEM FINS LUCRATIVOS | 0,00 | 0,00 0,00% | 0,00 0,00% | 0,00 0,00% |
| 6.2.1.2.1.07.04.01.001 - Transferências das Instituições Privadas sem Fins Lucrativos | 0,00 | 0,00 0,00% | 0,00 0,00% | 0,00 0,00% |
| 6.2.1.2.1.07.04.02 - TRANSFERÊNCIAS DAS INSTITUIÇÕES PRIVADAS COM FINS LUCRATIVOS | 0,00 | 0,00 0,00% | 0,00 0,00% | 0,00 0,00% |
| 6.2.1.2.1.07.04.02.001 - Transferências das Instituições Privadas com Fins Lucrativos para Convênios | 0,00 | 0,00 0,00% | 0,00 0,00% | 0,00 0,00% |
| 6.2.1.2.1.07.06 - TRANSFERÊNCIAS DO EXTERIOR | 0,00 | 0,00 0,00% | 0,00 0,00% | 0,00 0,00% |
| 6.2.1.2.1.07.06.01 - Transferências do Exterior | 0,00 | 0,00 0,00% | 0,00 0,00% | 0,00 0,00% |
| 6.2.1.2.1.07.07 - TRANSFERÊNCIAS DE PESSOAS FÍSICAS | 0,00 | 0,00 0,00% | 0,00 0,00% | 0,00 0,00% |
| 6.2.1.2.1.07.07.01 - Transferências de Pessoas Físicas | 0,00 | 0,00 0,00% | 0,00 0,00% | 0,00 0,00% |
| 6.2.1.2.1.07.08 - TRANSFERÊNCIAS DE DEPÓSITOS NÃO IDENTIFICADOS | 0,00 | 406,73 0,00% | 406,73 0,00% | -406,73 0,00% |
| 6.2.1.2.1.07.08.01 - Transferências de Depósitos não Identificados | 0,00 | 406,73 0,00% | 406,73 0,00% | -406,73 0,00% |
| 6.2.1.2.1.09 - OUTRAS RECEITAS CORRENTES | 8.700,00 | 8.368,47 96,19% | 8.368,47 96,19% | 331,53 3,81% |
| 6.2.1.2.1.09.01 - MULTAS ADMINISTRATIVAS, CONTRATUAIS E JUDICIAIS - CONSOLIDAÇÃO | 0,00 | 7.967,78 0,00% | 7.967,78 0,00% | -7.967,78 0,00% |



| Receita | Orçado | Arrec. Período | Arrec. Exerc. | Diferença |
|--|-----------------|---------------------|---------------------|------------------------|
| 6.2.1.2.1.09.01.01 - Multas Administrativas, Contratuais e Judiciais | 0,00 | 7.967,78 0,00% | 7.967,78 0,00% | -7.967,78 0,00% |
| 6.2.1.2.1.09.02 - INDENIZAÇÕES, RESTITUIÇÕES E RESSARCIMENTO | 8.700,00 | 63,00 0,72% | 63,00 0,72% | 8.637,00 99,28% |
| 6.2.1.2.1.09.02.01 - Indenizações e Restituições de Convênios | 0,00 | 0,00 0,00% | 0,00 0,00% | 0,00 0,00% |
| 6.2.1.2.1.09.02.02 - Indenizações por Danos Causados ao Patrimônio Público | 0,00 | 0,00 0,00% | 0,00 0,00% | 0,00 0,00% |
| 6.2.1.2.1.09.02.03 - Reposição/Indenização De Servidores/Agentes Públicos | 1.300,00 | 0,00 0,00% | 0,00 0,00% | 1.300,00 100,00% |
| 6.2.1.2.1.09.02.04 - Indenizações e Restituições de FUNAD | 0,00 | 0,00 0,00% | 0,00 0,00% | 0,00 0,00% |
| 6.2.1.2.1.09.02.05 - Indenizações e Restituições de Diárias | 0,00 | 0,00 0,00% | 0,00 0,00% | 0,00 0,00% |
| 6.2.1.2.1.09.02.06 - Indenizações e Restituições de Auxílios Representação | 0,00 | 0,00 0,00% | 0,00 0,00% | 0,00 0,00% |
| 6.2.1.2.1.09.02.99 - Outras Indenizações e Restituições | 7.400,00 | 63,00 0,85% | 63,00 0,85% | 7.337,00 99,15% |
| 6.2.1.2.1.09.03 - BENS, DIREITOS E VALORES INCORPORADOS AO PATRIMÔNIO PÚBLICO | 0,00 | 0,00 0,00% | 0,00 0,00% | 0,00 0,00% |
| 6.2.1.2.1.09.03.001 - Bens, Direitos e Valores Incorporados ao Patrimônio Público | 0,00 | 0,00 0,00% | 0,00 0,00% | 0,00 0,00% |
| 6.2.1.2.1.09.09 - DEMAIS RECEITAS CORRENTES | 0,00 | 337,69 0,00% | 337,69 0,00% | -337,69 0,00% |
| 6.2.1.2.1.09.09.01 - Outras Variações Monetárias | 0,00 | 0,00 0,00% | 0,00 0,00% | 0,00 0,00% |
| 6.2.1.2.1.09.09.02 - Outras Variações Cambiais | 0,00 | 0,00 0,00% | 0,00 0,00% | 0,00 0,00% |
| 6.2.1.2.1.09.09.03 - Receita de Ações Judiciais | 0,00 | 0,00 0,00% | 0,00 0,00% | 0,00 0,00% |
| 6.2.1.2.1.09.09.99 - Outras Receitas Correntes | 0,00 | 337,69 0,00% | 337,69 0,00% | -337,69 0,00% |
| 6.2.1.2.2 - RECEITAS DE CAPITAL | 0,00 | 0,00 0,00% | 0,00 0,00% | 0,00 0,00% |
| 6.2.1.2.2.01 - OPERAÇÕES DE CRÉDITOS | 0,00 | 0,00 0,00% | 0,00 0,00% | 0,00 0,00% |
| 6.2.1.2.2.01.01 - OPERAÇÕES DE CRÉDITOS INTERNAS | 0,00 | 0,00 0,00% | 0,00 0,00% | 0,00 0,00% |
| 6.2.1.2.2.01.01.01 - Empréstimos Internos - Contratos - Bancos | 0,00 | 0,00 0,00% | 0,00 0,00% | 0,00 0,00% |
| 6.2.1.2.2.01.01.02 - Empréstimos Internos - Contratos - COFEN | 0,00 | 0,00 0,00% | 0,00 0,00% | 0,00 0,00% |
| 6.2.1.2.2.01.01.03 - Empréstimos Internos - Contratos - COREN | 0,00 | 0,00 0,00% | 0,00 0,00% | 0,00 0,00% |
| 6.2.1.2.2.01.01.99 - Outras operações de Créditos | 0,00 | 0,00 0,00% | 0,00 0,00% | 0,00 0,00% |
| 6.2.1.2.2.01.02 - OPERAÇÕES DE CRÉDITOS EXTERNAS | 0,00 | 0,00 0,00% | 0,00 0,00% | 0,00 0,00% |
| 6.2.1.2.2.01.02.01 - OPERAÇÕES DE CRÉDITOS EXTERNAS - DIVERSAS | 0,00 | 0,00 0,00% | 0,00 0,00% | 0,00 0,00% |
| 6.2.1.2.2.01.02.01.001 - Operações de Créditos - Externas | 0,00 | 0,00 0,00% | 0,00 0,00% | 0,00 0,00% |
| 6.2.1.2.2.02 - ALIENAÇÃO DE BENS | 0,00 | 0,00 0,00% | 0,00 0,00% | 0,00 0,00% |
| 6.2.1.2.2.02.01 - ALIENAÇÃO DE BENS MÓVEIS | 0,00 | 0,00 0,00% | 0,00 0,00% | 0,00 0,00% |
| 6.2.1.2.2.02.01.01 - Alienação de Máquinas, Aparelhos, Equipamentos e Ferramentas | 0,00 | 0,00 0,00% | 0,00 0,00% | 0,00 0,00% |
| 6.2.1.2.2.02.01.02 - Alienação de Bens de Informática | 0,00 | 0,00 0,00% | 0,00 0,00% | 0,00 0,00% |
| 6.2.1.2.2.02.01.03 - Alienação de Móveis e Utensílios | 0,00 | 0,00 0,00% | 0,00 0,00% | 0,00 0,00% |
| 6.2.1.2.2.02.01.04 - Alienação de Materiais Culturais, Educacionais e de Comunicação | 0,00 | 0,00 0,00% | 0,00 0,00% | 0,00 0,00% |
| 6.2.1.2.2.02.01.05 - Alienação de Veículos | 0,00 | 0,00 0,00% | 0,00 0,00% | 0,00 0,00% |
| 6.2.1.2.2.02.01.06 - Alienação de Bens Móveis em Andamento | 0,00 | 0,00 0,00% | 0,00 0,00% | 0,00 0,00% |



| Receita | Orçado | Arrec. Período | Arrec. Exerc. | Diferença |
|---|----------------------|---------------------|---------------------|-------------------|
| 6.2.1.2.2.02.01.07 - Alienação de Bens Móveis em Almoxarifado | 0,00 | 0,00 0,00% | 0,00 0,00% | 0,00 0,00% |
| 6.2.1.2.2.02.01.99 - Alienação de Demais Bens Móveis | 0,00 | 0,00 0,00% | 0,00 0,00% | 0,00 0,00% |
| 6.2.1.2.2.02.02 - ALIENAÇÃO DE BENS IMÓVEIS | 0,00 | 0,00 0,00% | 0,00 0,00% | 0,00 0,00% |
| 6.2.1.2.2.02.02.01 - Alienação de Imóveis Urbanos | 0,00 | 0,00 0,00% | 0,00 0,00% | 0,00 0,00% |
| 6.2.1.2.2.02.02.99 - Alienação de Outros Bens Imóveis | 0,00 | 0,00 0,00% | 0,00 0,00% | 0,00 0,00% |
| 6.2.1.2.2.02.03 - ALIENAÇÃO DE INTANGÍVEIS | 0,00 | 0,00 0,00% | 0,00 0,00% | 0,00 0,00% |
| 6.2.1.2.2.02.03.01 - Alienação de Softwares | 0,00 | 0,00 0,00% | 0,00 0,00% | 0,00 0,00% |
| 6.2.1.2.2.02.03.02 - Alienação de Direito de Uso de Imóveis | 0,00 | 0,00 0,00% | 0,00 0,00% | 0,00 0,00% |
| 6.2.1.2.2.03 - AMORTIZAÇÕES DE EMPRÉSTIMOS CONCEDIDOS | 0,00 | 0,00 0,00% | 0,00 0,00% | 0,00 0,00% |
| 6.2.1.2.2.03.01 - Amortizações de Empréstimos Concedidos | 0,00 | 0,00 0,00% | 0,00 0,00% | 0,00 0,00% |
| 6.2.1.2.2.04 - TRANSFERÊNCIAS DE CAPITAL | 0,00 | 0,00 0,00% | 0,00 0,00% | 0,00 0,00% |
| 6.2.1.2.2.04.01 - Intragovernamentais | 0,00 | 0,00 0,00% | 0,00 0,00% | 0,00 0,00% |
| 6.2.1.2.2.04.04 - Instituições Privadas | 0,00 | 0,00 0,00% | 0,00 0,00% | 0,00 0,00% |
| 6.2.1.2.2.04.05 - De Outras Instituições Públicas | 0,00 | 0,00 0,00% | 0,00 0,00% | 0,00 0,00% |
| 6.2.1.2.2.04.06 - Do Exterior | 0,00 | 0,00 0,00% | 0,00 0,00% | 0,00 0,00% |
| 6.2.1.2.2.04.07 - De Pessoas Físicas | 0,00 | 0,00 0,00% | 0,00 0,00% | 0,00 0,00% |
| 6.2.1.2.2.09 - OUTRAS RECEITAS DE CAPITAL | 0,00 | 0,00 0,00% | 0,00 0,00% | 0,00 0,00% |
| 6.2.1.2.2.09.09 - Demais Receitas de Capital | 0,00 | 0,00 0,00% | 0,00 0,00% | 0,00 0,00% |
| Total: | 8.342.673,20 | 8.246.675,12 | 8.246.675,12 | 95.998,08 |
| Total Dotação Adicional por Fonte | 2.000.000,00 | | | |
| Total Orçado + Dotação Adicional por Fonte | 10.342.673,20 | | | |

Teresina-PI, 31 de dezembro de 2022

ANTONIO FRANCISCO LUZ NETO:01029270309

Antônio Francisco Luz Neto
 Presidente
 Coren-PI Nº 313978-ENF

LEONE MARIA DAMASCENO SOARES:34118551349

Leone Maria Damasceno Soares
 Tesoureira
 Coren-PI Nº 487123-TE

DIEGO DA SILVA SANTOS:01419024324345

Diego da Silva Santos
 Contador
 CRC-PI Nº 9196



| DESPESAS ORÇAMENTÁRIAS | DOTAÇÃO INICIAL | DOTAÇÃO ATUALIZADA | DESPESAS EMPENHADAS | DESPESAS LIQUIDADAS | DESPESAS PAGAS | SALDO DOTAÇÃO |
|--|-----------------|--------------------|---------------------|---------------------|----------------|---------------|
| Material p/ Manutenção de Bens Imóveis / instalações | 2.000,00 | 0,00 | 0,00 | 0,00 | 0,00 | 0,00 |
| Material p/ Manutenção de Bens Móveis | 2.000,00 | 1.000,00 | 0,00 | 0,00 | 0,00 | 1.000,00 |
| Material Elétrico e Eletrônico | 1.500,00 | 2.000,00 | 0,00 | 0,00 | 0,00 | 2.000,00 |
| Material para Manutenção de Veículos | 13.000,00 | 59.083,66 | 23.543,10 | 23.543,10 | 23.543,10 | 35.540,56 |
| MATERIAL, BEM OU SERVIÇO PARA DISTRIBUIÇÃO GRATUITA | 2.000,00 | 22.000,00 | 7.073,48 | 7.073,48 | 7.073,48 | 14.926,52 |
| Outros Materiais de Distribuição Gratuita | 2.000,00 | 22.000,00 | 7.073,48 | 7.073,48 | 7.073,48 | 14.926,52 |
| PASSAGENS E DESPESAS COM LOCOMOÇÃO | 41.500,00 | 131.160,07 | 125.582,09 | 125.582,09 | 125.582,09 | 5.577,98 |
| Passagens Aéreas | 40.000,00 | 130.100,00 | 124.522,02 | 124.522,02 | 124.522,02 | 5.577,98 |
| Passagens Rodoviárias | 1.500,00 | 1.060,07 | 1.060,07 | 1.060,07 | 1.060,07 | 0,00 |
| OUTROS SERVIÇOS DE TERCEIROS - PESSOA FÍSICA | 41.070,00 | 4.571,00 | 2.700,00 | 2.700,00 | 0,00 | 1.871,00 |
| Estagiários | 38.070,00 | 4.570,00 | 2.700,00 | 2.700,00 | 0,00 | 1.870,00 |
| Outros Serviços Prestados por Pessoa Física | 3.000,00 | 1,00 | 0,00 | 0,00 | 0,00 | 1,00 |
| LOCAÇÃO DE MÃO-DE-OBRA | 991.037,91 | 1.148.354,39 | 1.119.988,43 | 1.017.717,72 | 1.017.717,72 | 28.365,96 |
| Serviços de Segurança | 5.000,00 | 0,00 | 0,00 | 0,00 | 0,00 | 0,00 |
| Serviços de Limpeza e Higienização com Locação de Mão de | 156.463,05 | 200.488,31 | 200.038,04 | 183.778,28 | 183.778,28 | 450,27 |
| Outros Serviços | 829.574,86 | 947.866,08 | 919.950,39 | 833.939,44 | 833.939,44 | 27.915,69 |
| OUTROS SERVIÇOS DE TERCEIROS - PESSOA JURÍDICA | 923.693,79 | 1.646.570,78 | 1.450.692,87 | 1.338.577,64 | 1.254.963,17 | 195.877,91 |
| DEMAIS SERVIÇOS - PESSOAS JURÍDICAS | 923.693,79 | 1.646.570,78 | 1.450.692,87 | 1.338.577,64 | 1.254.963,17 | 195.877,91 |
| Serviços de Água e Esgoto, Energia Elétrica, Gás e Outros. | 67.882,18 | 147.882,18 | 132.479,81 | 122.152,03 | 121.943,79 | 15.402,37 |
| Serviços Gráficos e Editoriais | 10.000,00 | 59.698,00 | 59.698,00 | 59.698,00 | 0,00 | 0,00 |
| Correspondência e Cobrança | 57.769,54 | 75.769,54 | 57.776,86 | 21.641,83 | 21.641,83 | 17.992,68 |
| PUBLICIDADE | 36.000,00 | 66.280,31 | 66.280,30 | 66.280,30 | 66.280,30 | 0,01 |
| Divulgações Diversas | 16.000,00 | 66.280,30 | 66.280,30 | 66.280,30 | 66.280,30 | 0,00 |
| Propaganda e Publicidade | 20.000,00 | 0,01 | 0,00 | 0,00 | 0,00 | 0,01 |
| Assinaturas de Periódicos e Anuidades | 9.000,00 | 1,00 | 0,00 | 0,00 | 0,00 | 1,00 |

Obra

LEONE MARIA
DAMASCENO
SOARES:3411855
1349

Assinado digitalmente por LEONE MARIA
DAMASCENO SOARES 3411855-1349
ID: C=BR, O=C=CP, OU=Secretaria da Receita
Federal do Brasil, CN=BR e CPF=35 000
E=LEONE MARIA DAMASCENO
SOARES@3411855-1349
Hash: 544010400 (este documento)
Data: 2022.02.23 15:37:54 (UTC)
Formato: PDF/A-3 (versão: 1.7) 0

 Evite imprimir. Colabore com o meio ambiente.

ANTONIO
FRANCISCO
LUZ
NETO:01029
270309

Página: 5/9



| DESPESAS ORÇAMENTÁRIAS | DOTAÇÃO INICIAL | DOTAÇÃO ATUALIZADA | DESPESAS EMPENHADAS | DESPESAS LIQUIDADAS | DESPESAS PAGAS | SALDO DOTAÇÃO |
|---|---------------------|---------------------|---------------------|---------------------|---------------------|------------------|
| Serviços de Cópias e Reprodução de Documentos | 3.000,00 | 6.510,00 | 6.510,00 | 6.510,00 | 6.510,00 | 0,00 |
| Intermediação de Estágios | 5.000,00 | 3.000,00 | 2.832,32 | 2.832,32 | 2.591,74 | 167,68 |
| LOCAÇÕES | 156.512,00 | 145.194,67 | 143.487,77 | 129.950,54 | 129.950,54 | 1.706,90 |
| Locação de Bens Imóveis | 36.144,00 | 6.126,67 | 6.126,67 | 4.876,67 | 4.876,67 | 0,00 |
| Locação de Bens Móveis | 44.000,00 | 57.100,00 | 56.043,33 | 50.918,33 | 50.918,33 | 1.056,67 |
| Locação de Bens Intangíveis | 76.368,00 | 81.968,00 | 81.317,77 | 74.155,54 | 74.155,54 | 650,23 |
| Serviços Relacionados a Tecnologia da Informação | 65.000,00 | 155.000,00 | 120.537,08 | 111.195,45 | 110.785,45 | 34.462,92 |
| Manutenção e Conservação de Bens Móveis e Imóveis/Instalações | 15.000,00 | 115.000,00 | 77.201,48 | 47.310,39 | 47.310,39 | 37.798,52 |
| SERVIÇOS DE APOIO DO ENSINO | 10.000,00 | 105.000,00 | 75.530,00 | 75.530,00 | 75.530,00 | 29.470,00 |
| Palestras, Cursos e Capacitação | 10.000,00 | 105.000,00 | 75.530,00 | 75.530,00 | 75.530,00 | 29.470,00 |
| Seguros em Geral | 18.000,00 | 33.000,00 | 15.140,88 | 15.140,88 | 15.140,88 | 17.859,12 |
| Serviços Técnicos Profissionais | 20.000,00 | 17.001,00 | 0,00 | 0,00 | 0,00 | 17.001,00 |
| Telefonia Móvel e Fixa | 1.000,00 | 0,01 | 0,00 | 0,00 | 0,00 | 0,01 |
| Serviços Bancários | 91.385,31 | 153.558,00 | 148.518,58 | 148.518,58 | 148.518,58 | 5.039,42 |
| Congresso Brasileiro dos Conselhos de Enfermagem - CBCENF | 5.000,00 | 49.994,49 | 49.994,49 | 49.994,49 | 49.994,49 | 0,00 |
| Simpósios e Reuniões | 293.144,75 | 509.972,06 | 492.324,30 | 479.441,83 | 458.765,18 | 17.647,76 |
| Festividades e Homenagens | 5.000,00 | 3.707,50 | 2.381,00 | 2.381,00 | 0,00 | 1.326,50 |
| Patrocínio | 1.000,00 | 1,00 | 0,00 | 0,00 | 0,00 | 1,00 |
| Confecção de Uniformes, Bandeiras e Flâmulas | 0,01 | 0,01 | 0,00 | 0,00 | 0,00 | 0,01 |
| Seleção e Treinamento | 50.000,00 | 0,01 | 0,00 | 0,00 | 0,00 | 0,01 |
| OUTROS SERVIÇOS | 4.000,00 | 1,00 | 0,00 | 0,00 | 0,00 | 1,00 |
| CONTRIBUIÇÕES | 1.986.413,25 | 1.986.413,25 | 1.947.187,59 | 1.947.187,59 | 1.944.703,22 | 39.225,66 |
| TRANSFERÊNCIAS INTRAGOVERNAMENTAIS | 1.986.413,25 | 1.986.413,25 | 1.947.187,59 | 1.947.187,59 | 1.944.703,22 | 39.225,66 |
| Transferência para o COFEN - Cota-Parte (1/4) | 1.986.413,25 | 1.986.413,25 | 1.947.187,59 | 1.947.187,59 | 1.944.703,22 | 39.225,66 |
| AUXÍLIO ALIMENTAÇÃO | 303.760,68 | 292.760,68 | 274.103,55 | 274.103,55 | 274.103,55 | 18.657,13 |



| DESPESAS ORÇAMENTÁRIAS | DOTAÇÃO INICIAL | DOTAÇÃO ATUALIZADA | DESPESAS EMPENHADAS | DESPESAS LIQUIDADAS | DESPESAS PAGAS | SALDO DOTAÇÃO |
|--|-------------------|--------------------|---------------------|---------------------|-------------------|-------------------|
| Auxílio Alimentação / Refeição | 303.760,68 | 292.760,68 | 274.103,55 | 274.103,55 | 274.103,55 | 18.657,13 |
| OBRIGAÇÕES TRIBUTÁRIAS E CONTRIBUTIVAS | 11.000,00 | 802,00 | 304,39 | 304,39 | 304,39 | 497,61 |
| Taxas Diversas e Encargos | 10.000,00 | 1,00 | 0,00 | 0,00 | 0,00 | 1,00 |
| Multas Administrativas Diversas | 500,00 | 800,00 | 304,39 | 304,39 | 304,39 | 495,61 |
| Outros Juros e Encargos de Mora | 500,00 | 1,00 | 0,00 | 0,00 | 0,00 | 1,00 |
| AUXÍLIO TRANSPORTE | 54.000,00 | 49.000,00 | 47.724,01 | 47.724,01 | 43.621,07 | 1.275,99 |
| Auxílio Transporte | 54.000,00 | 49.000,00 | 47.724,01 | 47.724,01 | 43.621,07 | 1.275,99 |
| DEPÓSITOS COMPULSÓRIOS | 50,00 | 50,00 | 0,00 | 0,00 | 0,00 | 50,00 |
| Depósitos Judiciais | 50,00 | 50,00 | 0,00 | 0,00 | 0,00 | 50,00 |
| SENTENÇAS JUDICIAIS | 0,00 | 34.011,19 | 34.011,19 | 34.011,19 | 34.011,19 | 0,00 |
| Sentenças / Decisões Judiciais Não Trabalhistas - Trânsito em Julgado - e Encargos | 0,00 | 34.011,19 | 34.011,19 | 34.011,19 | 34.011,19 | 0,00 |
| DESPESAS DE EXERCÍCIOS ANTERIORES | 5.000,00 | 7.046,44 | 7.046,44 | 7.046,44 | 7.046,44 | 0,00 |
| INDENIZAÇÕES E RESTITUIÇÕES | 242.000,00 | 743.051,00 | 739.868,46 | 738.946,46 | 738.908,46 | 3.182,54 |
| DESPESAS COM REUNIÕES, REPRESENTAÇÕES, PLENÁRIO E DESLOCAMENTOS | 235.000,00 | 677.551,00 | 677.051,00 | 676.129,00 | 676.129,00 | 500,00 |
| Auxílio Representação | 180.000,00 | 506.001,00 | 506.001,00 | 505.079,00 | 505.079,00 | 0,00 |
| Jetons e Gratificações a Conselheiros | 55.000,00 | 171.550,00 | 171.050,00 | 171.050,00 | 171.050,00 | 500,00 |
| DEMAIS INDENIZAÇÕES E RESTITUIÇÕES | 7.000,00 | 65.500,00 | 62.817,46 | 62.817,46 | 62.779,46 | 2.682,54 |
| Taxas e Emolumentos - Custas Judiciais | 4.000,00 | 4.000,00 | 1.353,31 | 1.353,31 | 1.353,31 | 2.646,69 |
| Demais Indenizações e Restituições | 3.000,00 | 61.500,00 | 61.464,15 | 61.464,15 | 61.426,15 | 35,85 |
| CREDITO DISPONIVEL - DESPESA CAPITAL | 137.000,00 | 409.033,56 | 287.818,07 | 273.529,83 | 273.529,83 | 121.215,49 |
| INVESTIMENTOS | 137.000,00 | 409.033,56 | 287.818,07 | 273.529,83 | 273.529,83 | 121.215,49 |
| INVESTIMENTOS - APLICAÇÕES DIRETAS | 137.000,00 | 409.033,56 | 287.818,07 | 273.529,83 | 273.529,83 | 121.215,49 |
| OBRAS E INSTALAÇÕES | 55.000,00 | 191.139,64 | 136.978,87 | 122.690,63 | 122.690,63 | 54.160,77 |
| Estudos e Projetos | 30.000,00 | 136.978,88 | 136.978,87 | 122.690,63 | 122.690,63 | 0,01 |
| Outras Obras e Instalações | 25.000,00 | 54.160,76 | 0,00 | 0,00 | 0,00 | 54.160,76 |



| DESPESAS ORÇAMENTÁRIAS | DOTAÇÃO INICIAL | DOTAÇÃO ATUALIZADA | DESPESAS EMPENHADAS | DESPESAS LIQUIDADAS | DESPESAS PAGAS | SALDO DOTAÇÃO |
|---|---------------------|----------------------|---------------------|---------------------|---------------------|-------------------|
| EQUIPAMENTOS E MATERIAL PERMANENTE | 82.000,00 | 217.893,92 | 150.839,20 | 150.839,20 | 150.839,20 | 67.054,72 |
| Equipamentos para Áudio, Vídeo e Foto (Aparelhos e Equipamentos de Comunicação) | 10.000,00 | 2.000,01 | 0,00 | 0,00 | 0,00 | 2.000,01 |
| Bens de Informática | 20.000,00 | 77.503,88 | 18.449,20 | 18.449,20 | 18.449,20 | 59.054,68 |
| Máquinas e Equipamentos | 5.000,00 | 0,01 | 0,00 | 0,00 | 0,00 | 0,01 |
| Móveis e Utensílios | 5.000,00 | 9.390,00 | 3.390,00 | 3.390,00 | 3.390,00 | 6.000,00 |
| Veículos | 40.000,00 | 129.000,00 | 129.000,00 | 129.000,00 | 129.000,00 | 0,00 |
| Softwares e Aquisição de Licenças | 1.000,00 | 0,01 | 0,00 | 0,00 | 0,00 | 0,01 |
| Outros Materiais Permanentes | 1.000,00 | 0,01 | 0,00 | 0,00 | 0,00 | 0,01 |
| SUB-TOTAL DAS DESPESAS | 8.342.673,20 | 10.342.673,20 | 9.710.414,02 | 9.371.379,10 | 9.096.872,11 | 632.259,18 |
| SUPERÁVIT | 0,00 | 0,00 | 0,00 | 0,00 | 0,00 | 0,00 |
| TOTAL | 8.342.673,20 | 10.342.673,20 | 9.710.414,02 | 9.371.379,10 | 9.096.872,11 | 632.259,18 |

Teresina-PI, 31 de dezembro de 2022

 ANTONIO FRANCISCO LUZ
 NETO 01029270309

 Antônio Francisco Luz Neto
 Presidente
 Coren-PI Nº 313978-ENF

 Assinado digitalmente por ANTONIO FRANCISCO LUZ
 NETO 01029270309
 NO CNPJ 09637891/0001-90
 Data: 2022.12.31 15:30:00
 Hash: B3 510 5 404 5045 00000000
 Certificado: 2022.12.31 15:30:00
 Total PDF: 12 de 13

 LEONE MARIA DAMASCENO
 SOARES 34118551349

 Leone Maria Damasceno Soares
 Tesoureira
 Coren-PI Nº 487123-TE

 Assinado digitalmente por LEONE MARIA DAMASCENO
 SOARES 34118551349
 NO CNPJ 09637891/0001-90
 Data: 2022.12.31 15:30:00
 Hash: B3 510 5 404 5045 00000000
 Certificado: 2022.12.31 15:30:00
 Total PDF: 12 de 13

 DIEGO DA SILVA Assinado digitalmente
 SANTOS:0141902 por DIEGO DA SILVA
 4345 SANTOS:01419024345

 Diego da Silva Santos
 Contador
 CRC-PI Nº 9196



DEMONSTRATIVO DE EXECUÇÃO DOS RESTOS A PAGAR NÃO PROCESSADOS

| RESTOS A PAGAR NÃO PROCESSADOS | INSCRITOS | | LIQUIDADOS | PAGOS | CANCELADOS | SALDO |
|---------------------------------------|--------------------------|---|-------------------|-------------------|------------------|------------------|
| | EM EXERCÍCIOS ANTERIORES | EM 31 DE DEZEMBRO DO EXERCÍCIO ANTERIOR | | | | |
| CREDITO DISPONIVEL - DESPESA CORRENTE | 40.533,00 | 343.585,10 | 299.403,33 | 299.403,33 | 50.170,67 | 34.544,10 |
| PESSOAL E ENCARGOS SOCIAIS | 0,00 | 60.744,77 | 60.744,77 | 60.744,77 | 0,00 | 0,00 |
| OUTRAS DESPESAS CORRENTES | 40.533,00 | 282.840,33 | 238.658,56 | 238.658,56 | 50.170,67 | 34.544,10 |
| CREDITO DISPONIVEL - DESPESA CAPITAL | 0,00 | 343.974,33 | 343.974,33 | 343.974,33 | 0,00 | 0,00 |
| INVESTIMENTOS | 0,00 | 343.974,33 | 343.974,33 | 343.974,33 | 0,00 | 0,00 |
| TOTAL: | 40.533,00 | 687.559,43 | 643.377,66 | 643.377,66 | 50.170,67 | 34.544,10 |

DEMONSTRATIVO DE EXECUÇÃO DOS RESTOS A PAGAR PROCESSADOS E NÃO PROCESSADOS LIQUIDADOS

| RESTOS A PAGAR PROCESSADOS E NÃO PROCESSADOS LIQUIDADOS | INSCRITOS | | PAGOS | CANCELADOS | SALDO |
|---|--------------------------|---|-------------------|-----------------|------------------|
| | EM EXERCÍCIOS ANTERIORES | EM 31 DE DEZEMBRO DO EXERCÍCIO ANTERIOR | | | |
| CREDITO DISPONIVEL - DESPESA CORRENTE | 2.186,00 | 186.497,00 | 163.351,54 | 2.186,00 | 23.145,46 |
| PESSOAL E ENCARGOS SOCIAIS | 0,00 | 154.451,82 | 154.451,82 | 0,00 | 0,00 |
| OUTRAS DESPESAS CORRENTES | 2.186,00 | 32.045,18 | 8.899,72 | 2.186,00 | 23.145,46 |
| TOTAL: | 2.186,00 | 186.497,00 | 163.351,54 | 2.186,00 | 23.145,46 |

Assinado digitalmente por LEONE MARIA DAMASCENO SOARES em 31/12/2022 às 15:40:40
 LEONE MARIA DAMASCENO SOARES
 CPF: 034.306.000-11
 Data: 2023/02/23 15:40:40 (UTC-03:00)
 Fone: PDF Reader Versão: 12.1.0

LEONE MARIA
 DAMASCENO
 SOARES:3411
 8551349

Assinado digitalmente por ANTONIO FRANCISCO LUZ NETO em 01/02/2022 às 10:29:27
 ANTONIO FRANCISCO LUZ NETO
 CPF: 010.292.70309
 Data: 2023/02/23 10:29:27 (UTC-03:00)
 Fone: PDF Reader Versão: 12.1.0

ANTONIO
 FRANCISCO
 LUZ
 NETO:0102927
 0309

Assinado digitalmente por DIEGO DA SILVA SANTOS em 01/02/2022 às 14:19:02
 DIEGO DA SILVA SANTOS
 CPF: 014.190.24345
 Data: 2023/02/23 14:19:02 (UTC-03:00)
 Fone: PDF Reader Versão: 12.1.0

DIEGO DA
 SILVA
 SANTOS:01
 419024345



COREN/PI

CONSELHO REGIONAL DE ENFERMAGEM DO PIAUÍ

CNPJ: 04.769.874/0001-69



Coren^{PI}
Conselho Regional de Enfermagem do Piauí

Período: 01/01/2022 a 31/12/2022

Balanco Financeiro

| INGRESSOS | | DISPÊNDIOS | |
|--|-----------------|---|-----------------|
| ESPECIFICAÇÃO | Exercício Atual | ESPECIFICAÇÃO | Exercício Atual |
| Receita Orçamentária | 8.246.675,12 | Despesa Orçamentária | 9.710.414,02 |
| RECEITA REALIZADA | 8.246.675,12 | CREDITO EMPENHADO A LIQUIDAR | 339.034,92 |
| RECEITAS CORRENTE | 8.246.675,12 | CREDITO EMPENHADO LIQUIDADO A PAGAR | 274.506,99 |
| RECEITAS DE CONTRIBUIÇÕES | 6.713.988,74 | CREDITO EMPENHADO LIQUIDADO PAGO | 9.096.872,11 |
| CONTRIBUIÇÃO DAS CATEGORIAS PROFISSIONAIS OU ECONÔMICAS | 6.713.988,74 | CREDITO EMPENHADO LIQUIDADO PAGO - DESPESA CORRENTE | 8.823.342,28 |
| ANUIDADES - PESSOAS FÍSICAS | 6.713.988,74 | PESSOAL E ENCARGOS SOCIAIS | 2.856.501,04 |
| ANUIDADES DO EXERCÍCIO - PF | 4.677.241,87 | OUTRAS DESPESAS CORRENTES | 5.966.841,24 |
| ANUIDADES DE EXERCÍCIOS ANTERIORES - PF | 2.036.746,87 | CREDITO EMPENHADO LIQUIDADO PAGO - DESPESA CAPITAL | 273.529,83 |
| RECEITAS PATRIMONIAIS | 339.639,44 | INVESTIMENTOS | 273.529,83 |
| RECEITAS IMOBILIÁRIAS | 1.240,00 | | |
| RECEITAS DE VALORES MOBILIÁRIOS | 338.399,44 | | |
| RECEITAS DE APLICAÇÃO FINANCEIRAS | 338.399,44 | | |
| RECEITAS DE SERVIÇOS | 1.070.475,80 | | |
| SERVIÇOS ADMINISTRATIVOS | 1.070.475,80 | | |
| TRANSFERÊNCIAS CORRENTES | 114.202,67 | | |
| TRANSFERÊNCIAS INTRAGOVERNAMENTAIS | 113.795,94 | | |
| TRANSFERÊNCIAS DO CONSELHO FEDERAL DE ENFERMAGEM - COFEN | 113.795,94 | | |
| PLATEC - RESOLUÇÃO COFEN | 113.795,94 | | |



| INGRESSOS | | DISPÊNDIOS | |
|--|----------------------|--|----------------------|
| ESPECIFICAÇÃO | Exercício Atual | ESPECIFICAÇÃO | Exercício Atual |
| TRANSFERÊNCIAS DE DEPÓSITOS NÃO IDENTIFICADOS | 406,73 | | |
| OUTRAS RECEITAS CORRENTES | 8.368,47 | | |
| MULTAS ADMINISTRATIVAS, CONTRATUAIS E JUDICIAIS - CONSOLIDAÇÃO | 7.967,78 | | |
| INDENIZAÇÕES, RESTITUIÇÕES E RESSARCIMENTO | 63,00 | | |
| DEMAIS RECEITAS CORRENTES | 337,69 | | |
| Transferências Financeiras Recebidas | | Transferências Financeiras Concedidas | |
| Recebimentos Extraorçamentários | 1.566.266,56 | Pagamentos Extraorçamentários | 1.723.453,78 |
| Inscrição de Restos a Pagar Não Processados | 339.034,92 | Pagamentos de Restos a Pagar Não Processados | 643.377,66 |
| Inscrição de Restos a Pagar Processados | 274.506,99 | Pagamentos de Restos a Pagar Processados | 163.351,54 |
| Depósitos Restituíveis e Valores Vinculados | 867.923,36 | Depósitos Restituíveis e Valores Vinculados | 838.008,75 |
| Outros Recebimentos Extraorçamentários | 84.801,29 | Outros Pagamentos Extraorçamentários | 78.715,83 |
| Saldo em espécie do Exercício Anterior | 2.810.254,28 | Saldo em espécie para o Exercício Seguinte | 1.189.328,16 |
| Caixa e Equivalente de Caixa | 2.810.254,28 | Caixa e Equivalente de Caixa | 1.189.328,16 |
| Depósitos. Rest. Vlr. Vinculados | | Depósitos. Rest. Vlr. Vinculados | |
| Total: | 12.623.195,96 | | 12.623.195,96 |

Teresina-PI, 31 de dezembro de 2022

ANTONIO FRANCISCO
LUZ NETO:01029270309

Antônio Francisco Luz Neto
Presidente
Coren-PI Nº 313978-ENF

LEONE MARIA
DAMASCENO
SOARES:34118551349

Leone Maria Damasceno Soares
Tesoureira
Coren-PI Nº 487123-TE

DIEGO DA SILVA Assinado digitalmente
SANTOS:01419024345 por DIEGO DA SILVA
SANTOS:01419024345

Diego da Silva Santos
Contador
CRC-PI Nº 9196







Período: 01/01/2022 a 31/12/2022

Balancete

| Conta | Saldo Anterior | Débitos | Créditos | Saldo |
|---|-----------------------|----------------------|----------------------|-----------------------|
| 1 - ATIVO | 11.954.294,19D | 29.436.296,20 | 28.215.836,96 | 13.174.753,43D |
| 1.1 - ATIVO CIRCULANTE | 2.882.830,13D | 28.869.939,36 | 26.445.833,86 | 5.306.935,63D |
| 1.1.1 - CAIXA E EQUIVALENTES DE CAIXA | 2.810.254,28D | 19.196.026,69 | 20.816.952,81 | 1.189.328,16D |
| 1.1.1.1 - CAIXA E EQUIVALENTES DE CAIXA EM MOEDA NACIONAL | 2.810.254,28D | 19.196.026,69 | 20.816.952,81 | 1.189.328,16D |
| 1.1.1.1.1 - CAIXA E EQUIVALENTES DE CAIXA EM MOEDA NACIONAL - CONSOLIDAÇÃO | 2.810.254,28D | 19.196.026,69 | 20.816.952,81 | 1.189.328,16D |
| 1.1.1.1.1.19 - BANCOS CONTA MOVIMENTO - DEMAIS CONTAS | 273,43D | 14.828.666,81 | 14.828.013,59 | 926,65D |
| 1.1.1.1.1.19.02 - Banco do Brasil | 273,43D | 14.828.666,81 | 14.828.013,59 | 926,65D |
| 1.1.1.1.1.19.02.01 - BB Cta. Nº 10.420-5 | 0,00 | 12.488.310,85 | 12.488.310,85 | 0,00 |
| 1.1.1.1.1.19.02.02 - BB Cta. Nº 10.543-0 (DDA) | 0,00 | 16.428,22 | 16.428,22 | 0,00 |
| 1.1.1.1.1.19.02.04 - BB Cta. Nº 10.585-6 | 0,00 | 1.172.017,61 | 1.172.017,61 | 0,00 |
| 1.1.1.1.1.19.02.05 - BB Cta. Nº 10.850-2 | 0,00 | 675.009,33 | 675.009,33 | 0,00 |
| 1.1.1.1.1.19.02.06 - Cta. Corrente Nº 10.982-7 (Honorários) | 273,43D | 63.374,64 | 62.721,42 | 926,65D |
| 1.1.1.1.1.19.02.07 - Bb Cta Nº 11.177-5 (Semana da Enfermagem 2022) | 0,00 | 413.526,16 | 413.526,16 | 0,00 |
| 1.1.1.1.1.50 - APLICAÇÕES FINANCEIRAS DE LIQUIDEZ IMEDIATA | 2.809.980,85D | 4.367.359,88 | 5.988.939,22 | 1.188.401,51D |
| 1.1.1.1.1.50.02 - POUPANÇA | 363.631,34D | 157.988,94 | 521.620,28 | 0,00 |
| 1.1.1.1.1.50.02.01 - Poupança Ouro Diária Ag: 3.791-5 Cta 10.850-2 | 363.631,34D | 157.988,94 | 521.620,28 | 0,00 |
| 1.1.1.1.1.50.03 - FUNDOS DE INVESTIMENTO | 2.446.349,51D | 4.209.370,94 | 5.467.318,94 | 1.188.401,51D |
| 1.1.1.1.1.50.03.01 - FUNDOS DE INVESTIMENTO - BANCO DO BRASIL | 2.446.349,51D | 4.209.370,94 | 5.467.318,94 | 1.188.401,51D |
| 1.1.1.1.1.50.03.01.001 - BB - S Público Diferenciado - Agência 3791-5 Conta Corrente 10.420-5 | 2.446.349,51D | 3.513.012,51 | 4.770.960,51 | 1.188.401,51D |
| 1.1.1.1.1.50.03.01.002 - BB - S Público Diferenciado - Agência 3791-5 Conta Corrente 10.543-0 | 0,00 | 654,00 | 654,00 | 0,00 |




| Conta | Saldo Anterior | Débitos | Créditos | Saldo |
|--|----------------|---------------------|---------------------|----------------------|
| 1.1.1.1.1.50.03.01.004 - BB - S Público Supremo - Agência 3791-5 Conta Corrente 10.585-6 | 0,00 | 20.539,22 | 20.539,22 | 0,00 |
| 1.1.1.1.1.50.03.01.006 - BB RF CP Automático - Agência 3791-5 Conta 11.177-5 | 0,00 | 209.659,06 | 209.659,06 | 0,00 |
| 1.1.1.1.1.50.03.01.007 - BB RF CP Automático - Agência 3791-5 Conta 10.543-0 | 0,00 | 7.912,70 | 7.912,70 | 0,00 |
| 1.1.1.1.1.50.03.01.008 - BB RF CP Automático - Agência 3791-5 Conta 10.585-6 | 0,00 | 457.593,45 | 457.593,45 | 0,00 |
| 1.1.2 - CRÉDITOS A CURTO PRAZO | 0,00 | 9.503.342,65 | 5.508.961,71 | 3.994.380,94D |
| 1.1.2.1 - CRÉDITOS TRIBUTÁRIOS A RECEBER | 0,00 | 9.503.342,65 | 5.508.961,71 | 3.994.380,94D |
| 1.1.2.1.1 - CRÉDITOS TRIBUTÁRIOS A RECEBER - CONSOLIDAÇÃO | 0,00 | 9.503.342,65 | 5.508.961,71 | 3.994.380,94D |
| 1.1.2.1.1.04 - DEMAIS CONTRIBUIÇÕES | 0,00 | 9.503.342,65 | 5.508.961,71 | 3.994.380,94D |
| 1.1.2.1.1.04.03 - ANUIDADE DE PESSOA FÍSICA | 0,00 | 9.503.342,65 | 5.508.961,71 | 3.994.380,94D |
| 1.1.2.1.1.04.03.01 - Anuidades Pessoa Física Do Exercício | 0,00 | 9.503.342,65 | 5.508.961,71 | 3.994.380,94D |
| 1.1.3 - DEMAIS CRÉDITOS E VALORES A CURTO PRAZO | 136,83D | 97.839,27 | 97.832,90 | 143,20D |
| 1.1.3.2 - TRIBUTOS A RECUPERAR / COMPENSAR | 0,01D | 0,00 | 0,01 | 0,00 |
| 1.1.3.2.1 - TRIBUTOS A RECUPERAR / COMPENSAR - CONSOLIDAÇÃO | 0,01D | 0,00 | 0,01 | 0,00 |
| 1.1.3.2.1.07 - ISS a Compensar | 0,01D | 0,00 | 0,01 | 0,00 |
| 1.1.3.5 - DEPÓSITOS RESTITUÍVEIS E VALORES VINCULADOS | 0,00 | 87.931,74 | 87.931,74 | 0,00 |
| 1.1.3.5.1 - DEPÓSITOS RESTITUÍVEIS E VALORES VINCULADOS- CONSOLIDAÇÃO | 0,00 | 87.931,74 | 87.931,74 | 0,00 |
| 1.1.3.5.1.02 - DEPÓSITOS JUDICIAIS | 0,00 | 43.965,87 | 43.965,87 | 0,00 |
| 1.1.3.5.1.05 - VALORES APREENDIDOS POR DECISÃO JUDICIAL | 0,00 | 43.965,87 | 43.965,87 | 0,00 |
| 1.1.3.8 - OUTROS CRÉDITOS A RECEBER E VALORES A CURTO PRAZO | 136,82D | 9.907,53 | 9.901,15 | 143,20D |
| 1.1.3.8.1 - OUTROS CRÉDITOS A RECEBER E VALORES A CURTO PRAZO - CONSOLIDAÇÃO | 136,82D | 9.907,53 | 9.901,15 | 143,20D |
| 1.1.3.8.1.15 - CRÉDITOS A RECEBER DECORRENTES DE PAGAMENTO DE DESPESA DE TERCEIROS | 0,00 | 4,06 | 0,00 | 4,06D |
| 1.1.3.8.1.99 - OUTROS CRÉDITOS A RECEBER E VALORES DE CURTO PRAZO | 136,82D | 9.903,47 | 9.901,15 | 139,14D |
| 1.1.3.8.1.99.01 - AUTARQUIAS, SOCIEDADES MISTAS, EMPRESAS PÚBLICAS | 136,64D | 0,00 | 0,00 | 136,64D |
| 1.1.3.8.1.99.01.01 - Caixa Econômica Federal - Ag: 1607 | 126,46D | 0,00 | 0,00 | 126,46D |
| 1.1.3.8.1.99.01.02 - Banco do Brasil - Ag: 3791-5 | 10,18D | 0,00 | 0,00 | 10,18D |
| 1.1.3.8.1.99.02 - DEVEDORES DIVERSOS | 0,18D | 9.903,47 | 9.901,15 | 2,50D |




| Conta | Saldo Anterior | Débitos | Créditos | Saldo |
|---|-------------------|------------------|------------------|--------------------|
| 1.1.3.8.1.99.02.01 - Nacional Soluções e Serviços LTDA | 0,07D | 0,00 | 0,00 | 0,07D |
| 1.1.3.8.1.99.02.04 - M. S. DE SOUSA SANTOS VIGILÂNCIA | 0,10D | 0,00 | 0,00 | 0,10D |
| 1.1.3.8.1.99.02.99 - Diversos | 0,01D | 9.903,47 | 9.901,15 | 2,33D |
| 1.1.5 - ESTOQUES | 72.422,62D | 64.066,55 | 18.078,26 | 118.410,91D |
| 1.1.5.6 - ALMOXARIFADO | 72.422,62D | 64.066,55 | 18.078,26 | 118.410,91D |
| 1.1.5.6.1 - ALMOXARIFADO - CONSOLIDAÇÃO | 72.422,62D | 64.066,55 | 18.078,26 | 118.410,91D |
| 1.1.5.6.1.01 - MATERIAL DE CONSUMO | 41.971,85D | 0,00 | 10.109,05 | 31.862,80D |
| 1.1.5.6.1.01.01 - Material de Consumo | 41.971,85D | 0,00 | 10.109,05 | 31.862,80D |
| 1.1.5.6.1.02 - GÊNEROS ALIMENTÍCIOS | 2.317,70D | 4.439,55 | 0,00 | 6.757,25D |
| 1.1.5.6.1.02.01 - Gêneros alimentícios | 2.317,70D | 4.439,55 | 0,00 | 6.757,25D |
| 1.1.5.6.1.06 - MATERIAIS GRÁFICOS | 8.197,74D | 59.627,00 | 0,00 | 67.824,74D |
| 1.1.5.6.1.07 - MATERIAL DE EXPEDIENTE | 19.935,33D | 0,00 | 7.969,21 | 11.966,12D |
| 1.1.9 - VARIAÇÕES PATRIMONIAIS DIMINUTIVAS PAGAS ANTECIPADAMENTE | 16,40D | 8.664,20 | 4.008,18 | 4.672,42D |
| 1.1.9.1 - PRÊMIOS DE SEGUROS A APROPRIAR | 0,00 | 8.397,89 | 3.741,87 | 4.656,02D |
| 1.1.9.1.1 - PRÊMIOS DE SEGUROS A APROPRIAR - CONSOLIDAÇÃO | 0,00 | 8.397,89 | 3.741,87 | 4.656,02D |
| 1.1.9.1.1.01 - SEGUROS DIVERSOS | 0,00 | 8.397,89 | 3.741,87 | 4.656,02D |
| 1.1.9.1.1.01.01 - Seguros Diversos a Apropriar | 0,00 | 8.397,89 | 3.741,87 | 4.656,02D |
| 1.1.9.2 - VPD FINANCEIRAS A APROPRIAR | 3,78D | 0,35 | 0,35 | 3,78D |
| 1.1.9.2.1 - VPD FINANCEIRAS A APROPRIAR - CONSOLIDAÇÃO | 3,78D | 0,35 | 0,35 | 3,78D |
| 1.1.9.2.1.01 - VPD Financeiras à Apropriar | 3,78D | 0,35 | 0,35 | 3,78D |
| 1.1.9.8 - DEMAIS VPD A APROPRIAR | 12,62D | 265,96 | 265,96 | 12,62D |
| 1.1.9.8.1 - DEMAIS VPD A APROPRIAR - CONSOLIDAÇÃO | 12,62D | 265,96 | 265,96 | 12,62D |
| 1.1.9.8.1.01 - DEMAIS VPD A APROPRIAR | 12,62D | 265,96 | 265,96 | 12,62D |
| 1.1.9.8.1.01.04 - FORNECEDORES À APROPRIAR | 12,62D | 265,96 | 265,96 | 12,62D |
| 1.1.9.8.1.01.04.01 - Diversos | 0,00 | 265,96 | 265,96 | 0,00 |
| 1.1.9.8.1.01.04.02 - CIELO - Cartão | 12,62D | 0,00 | 0,00 | 12,62D |



| Conta | Saldo Anterior | Débitos | Créditos | Saldo |
|--|----------------|------------|--------------|---------------|
| 1.2 - ATIVO NÃO CIRCULANTE | 9.071.464,06D | 566.356,84 | 1.770.003,10 | 7.867.817,80D |
| 1.2.2 - INVESTIMENTOS | 32.251,34D | 0,00 | 32.251,34 | 0,00 |
| 1.2.2.2 - PROPRIEDADES PARA INVESTIMENTO | 32.251,34D | 0,00 | 32.251,34 | 0,00 |
| 1.2.2.2.1 - PROPRIEDADES PARA INVESTIMENTO - CONSOLIDAÇÃO | 32.251,34D | 0,00 | 32.251,34 | 0,00 |
| 1.2.2.2.1.01 - BENS IMÓVEIS PARA FUTURA UTILIZAÇÃO | 32.251,34D | 0,00 | 32.251,34 | 0,00 |
| 1.2.2.2.1.01.01 - Terrenos | 32.251,34D | 0,00 | 32.251,34 | 0,00 |
| 1.2.3 - IMOBILIZADO | 9.039.212,72D | 566.356,84 | 1.737.751,76 | 7.867.817,80D |
| 1.2.3.1 - BENS MOVEIS | 2.135.892,72D | 566.356,84 | 1.431.262,56 | 1.270.987,00D |
| 1.2.3.1.1 - BENS MOVEIS- CONSOLIDAÇÃO | 2.135.892,72D | 566.356,84 | 1.431.262,56 | 1.270.987,00D |
| 1.2.3.1.1.01 - MÁQUINAS, APARELHOS, EQUIPAMENTOS E FERRAMENTAS | 487.253,84D | 24.926,78 | 496.471,90 | 15.708,72D |
| 1.2.3.1.1.01.02 - Aparelhos e Equipamentos de Comunicação | 4.918,25D | 19.715,58 | 14.861,11 | 9.772,72D |
| 1.2.3.1.1.01.08 - Máquinas e Equipamentos Gráficos | 45.722,60D | 0,00 | 45.722,60 | 0,00 |
| 1.2.3.1.1.01.99 - Outras Máquinas, Aparelhos, Equipamentos e Ferramentas | 436.612,99D | 5.211,20 | 435.888,19 | 5.936,00D |
| 1.2.3.1.1.02 - BENS DE INFORMÁTICA | 18.339,92D | 118.426,63 | 0,00 | 136.766,55D |
| 1.2.3.1.1.02.01 - Equipamentos de Processamento de Dados | 18.339,92D | 118.426,63 | 0,00 | 136.766,55D |
| 1.2.3.1.1.03 - MÓVEIS E UTENSÍLIOS | 1.432.904,35D | 60.252,68 | 920.214,05 | 572.942,98D |
| 1.2.3.1.1.03.01 - Aparelhos e Utensílios Domésticos | 19.618,59D | 50.862,68 | 0,00 | 70.481,27D |
| 1.2.3.1.1.03.02 - Máquinas e Utensílios de Escritório | 159.541,33D | 0,00 | 157.791,33 | 1.750,00D |
| 1.2.3.1.1.03.03 - Mobiliário em Geral | 1.253.744,43D | 3.390,00 | 762.422,72 | 494.711,71D |
| 1.2.3.1.1.03.04 - Utensílios em Geral | 0,00 | 6.000,00 | 0,00 | 6.000,00D |
| 1.2.3.1.1.04 - MATERIAIS CULTURAIS, EDUCACIONAIS E DE COMUNICAÇÃO | 31.419,61D | 0,00 | 8.601,61 | 22.818,00D |
| 1.2.3.1.1.04.01 - Bandeiras, Flâmulas e Insignias | 850,00D | 0,00 | 850,00 | 0,00 |
| 1.2.3.1.1.04.02 - Coleções e Materiais Bibliográficos | 3.133,85D | 0,00 | 3.133,85 | 0,00 |
| 1.2.3.1.1.04.05 - Equipamentos para Áudio, Vídeo e Foto | 25.752,90D | 0,00 | 2.934,90 | 22.818,00D |
| 1.2.3.1.1.04.06 - Obras de Arte e Peças para Exposição | 1.682,86D | 0,00 | 1.682,86 | 0,00 |
| 1.2.3.1.1.05 - VEÍCULOS | 160.120,00D | 362.750,75 | 120,00 | 522.750,75D |



| Conta | Saldo Anterior | Débitos | Créditos | Saldo |
|---|-----------------------|----------------------|----------------------|-----------------------|
| 1.2.3.1.1.05.01 - Veículos em Geral | 160.000,00D | 362.750,75 | 0,00 | 522.750,75D |
| 1.2.3.1.1.05.02 - Peças para Veículos | 120,00D | 0,00 | 120,00 | 0,00 |
| 1.2.3.1.1.99 - DEMAIS BENS MÓVEIS | 5.855,00D | 0,00 | 5.855,00 | 0,00 |
| 1.2.3.1.1.99.99 - Outros Bens Móveis | 5.855,00D | 0,00 | 5.855,00 | 0,00 |
| 1.2.3.2 - BENS IMÓVEIS | 7.395.280,00D | 0,00 | 280,00 | 7.395.000,00D |
| 1.2.3.2.1 - BENS IMOVEIS- CONSOLIDAÇÃO | 7.395.280,00D | 0,00 | 280,00 | 7.395.000,00D |
| 1.2.3.2.1.01 - BENS DE USO ESPECIAL | 7.395.000,00D | 0,00 | 0,00 | 7.395.000,00D |
| 1.2.3.2.1.01.03 - Edifícios | 7.395.000,00D | 0,00 | 0,00 | 7.395.000,00D |
| 1.2.3.2.1.07 - Instalações | 280,00D | 0,00 | 280,00 | 0,00 |
| 1.2.3.8 - (-) DEPRECIACÃO, EXAUSTÃO E AMORTIZAÇÃO ACUMULADAS | 491.960,00C | 0,00 | 306.209,20 | 798.169,20C |
| 1.2.3.8.1 - (-) DEPRECIACÃO, EXAUSTÃO E AMORTIZAÇÃO ACUMULADAS - CONSOLIDAÇÃO | 491.960,00C | 0,00 | 306.209,20 | 798.169,20C |
| 1.2.3.8.1.01 - (-) DEPRECIACÃO ACUMULADA – BENS MÓVEIS | 38.400,00C | 0,00 | 69.569,20 | 107.969,20C |
| 1.2.3.8.1.01.05 - (-) DEPRECIACÃO ACUMULADA DE VEÍCULOS | 38.400,00C | 0,00 | 69.569,20 | 107.969,20C |
| 1.2.3.8.1.01.05.01 - (-) Depreciação Acumulada - Veículos em Geral | 38.400,00C | 0,00 | 69.569,20 | 107.969,20C |
| 1.2.3.8.1.02 - (-) DEPRECIACÃO ACUMULADA – BENS IMÓVEIS | 453.560,00C | 0,00 | 236.640,00 | 690.200,00C |
| 1.2.3.8.1.02.01 - (-) Depreciação Acumulada de Bens de Uso Especial (Edifícios) | 453.560,00C | 0,00 | 236.640,00 | 690.200,00C |
| 2 - PASSIVO E PATRIMÔNIO LIQUIDO | 11.954.294,19C | 10.895.199,11 | 11.040.175,01 | 12.099.270,09C |
| 2.1 - PASSIVO CIRCULANTE | 222.422,34C | 10.895.199,11 | 11.040.175,01 | 367.398,24C |
| 2.1.1 - OBRIGAÇÕES TRABALHISTAS, PREVIDENCIÁRIAS E ASSISTENCIAIS A PAGAR A CURTO PRAZO | 156.916,24C | 2.943.115,54 | 2.972.244,59 | 186.045,29C |
| 2.1.1.1 - PESSOAL A PAGAR | 156.916,24C | 2.339.142,18 | 2.349.665,10 | 167.439,16C |
| 2.1.1.1.1 - PESSOAL A PAGAR - CONSOLIDAÇÃO | 156.916,24C | 2.339.142,18 | 2.349.665,10 | 167.439,16C |
| 2.1.1.1.1.01 - PESSOAL A PAGAR | 156.916,24C | 2.339.142,18 | 2.349.665,10 | 167.439,16C |
| 2.1.1.1.1.01.01 - Salários, Remunerações e Benefícios a pagar | 156.916,24C | 1.948.102,64 | 1.958.625,56 | 167.439,16C |
| 2.1.1.1.1.01.02 - Décimo Terceiro Salário | 0,00 | 156.874,47 | 156.874,47 | 0,00 |
| 2.1.1.1.1.01.03 - Férias a pagar | 0,00 | 178.344,22 | 178.344,22 | 0,00 |
| 2.1.1.1.1.01.06 - Rescisões a pagar | 0,00 | 55.820,85 | 55.820,85 | 0,00 |



| Conta | Saldo Anterior | Débitos | Créditos | Saldo |
|--|----------------|--------------|--------------|-------------|
| 2.1.1.4 - ENCARGOS SOCIAIS A PAGAR | 0,00 | 603.973,36 | 622.579,49 | 18.606,13C |
| 2.1.1.4.1 - ENCARGOS SOCIAIS A PAGAR- CONSOLIDAÇÃO | 0,00 | 603.973,36 | 622.579,49 | 18.606,13C |
| 2.1.1.4.1.01 - CONTRIBUIÇÕES AO RGPS A PAGAR | 0,00 | 450.371,24 | 450.371,24 | 0,00 |
| 2.1.1.4.1.01.01 - Contribuições ao RGPS Sobre Salários e Remunerações | 0,00 | 450.371,24 | 450.371,24 | 0,00 |
| 2.1.1.4.1.05 - FGTS | 0,00 | 153.602,12 | 172.208,25 | 18.606,13C |
| 2.1.1.4.1.05.01 - FGTS | 0,00 | 153.602,12 | 172.208,25 | 18.606,13C |
| 2.1.3 - FORNECEDORES E CONTAS A PAGAR A CURTO PRAZO | 31.561,03C | 4.622.472,27 | 4.697.503,44 | 106.592,20C |
| 2.1.3.1 - FORNECEDORES E CONTAS A PAGAR NACIONAIS A CURTO PRAZO | 31.561,03C | 4.622.472,27 | 4.697.503,44 | 106.592,20C |
| 2.1.3.1.1 - FORNECEDORES E CONTAS A PAGAR NACIONAIS A CURTO PRAZO - CONSOLIDAÇÃO | 31.561,03C | 4.622.472,27 | 4.697.503,44 | 106.592,20C |
| 2.1.3.1.1.01 - FORNECEDORES NACIONAIS | 29.511,03C | 3.774.861,20 | 3.849.854,37 | 104.504,20C |
| 2.1.3.1.1.01.01 - FORNECEDORES NÃO FINANCIADOS A PAGAR | 29.511,03C | 3.774.861,20 | 3.849.854,37 | 104.504,20C |
| 2.1.3.1.1.01.01.01 - FORNECEDORES NACIONAIS - CP - DIVERSOS | 29.511,03C | 3.774.861,20 | 3.849.854,37 | 104.504,20C |
| 2.1.3.1.1.01.01.01.001 - Fornecedores Nacionais - CP - Diversos - Ordinários | 29.511,03C | 3.774.861,20 | 3.849.854,37 | 104.504,20C |
| 2.1.3.1.1.03 - CONTAS A PAGAR CREDORES NACIONAIS | 2.050,00C | 847.611,07 | 847.649,07 | 2.088,00C |
| 2.1.3.1.1.03.99 - Demais Contas à Pagar (em geral) | 2.050,00C | 847.611,07 | 847.649,07 | 2.088,00C |
| 2.1.4 - OBRIGAÇÕES FISCAIS A CURTO PRAZO | 3.415,55C | 88.852,07 | 97.544,14 | 12.107,62C |
| 2.1.4.1 - OBRIGAÇÕES FISCAIS A CURTO PRAZO COM A UNIÃO | 0,00 | 36.990,85 | 39.315,71 | 2.324,86C |
| 2.1.4.1.1 - OBRIGAÇÕES FISCAIS A CURTO PRAZO COM A UNIÃO- CONSOLIDAÇÃO | 0,00 | 36.990,85 | 39.315,71 | 2.324,86C |
| 2.1.4.1.1.11 - PIS/PASEP A RECOLHER | 0,00 | 20.585,45 | 22.910,31 | 2.324,86C |
| 2.1.4.1.1.11.01 - PIS/PASEP a Recolher | 0,00 | 20.585,45 | 22.910,31 | 2.324,86C |
| 2.1.4.1.1.99 - OUTROS TRIBUTOS E CONTRIBUIÇÕES FEDERAIS A RECOLHER | 0,00 | 16.405,40 | 16.405,40 | 0,00 |
| 2.1.4.1.1.99.01 - COSIRF | 0,00 | 16.405,40 | 16.405,40 | 0,00 |
| 2.1.4.1.1.99.01.01 - COSIRF - Código 6147 - IRPJ, CSLL, Cofins e PIS - Retenção na fonte - Aquisição de produtos | 0,00 | 8.147,37 | 8.147,37 | 0,00 |
| 2.1.4.1.1.99.01.04 - COSIRF - Código 6190 - IRPJ, CSLL, Cofins e PIS - Retenção na fonte - Serviços Diversos | 0,00 | 8.258,03 | 8.258,03 | 0,00 |
| 2.1.4.3 - OBRIGAÇÕES FISCAIS A CURTO PRAZO COM OS MUNICÍPIOS | 3.415,55C | 51.861,22 | 58.228,43 | 9.782,76C |
| 2.1.4.3.1 - OBRIGAÇÕES FISCAIS A CURTO PRAZO COM OS MUNICÍPIOS - CONSOLIDAÇÃO | 3.415,55C | 51.861,22 | 58.228,43 | 9.782,76C |




| Conta | Saldo Anterior | Débitos | Créditos | Saldo |
|---|----------------|--------------|--------------|----------------|
| 2.1.4.3.1.01 - ISS à Recolher | 3.415,55C | 51.861,22 | 58.228,43 | 9.782,76C |
| 2.1.5 - OBRIGAÇÕES DE REPARTIÇÃO A OUTROS ENTES | 0,00 | 1.934.632,11 | 1.937.116,48 | 2.484,37C |
| 2.1.5.9 - COTA PARTE COFEN | 0,00 | 1.934.632,11 | 1.937.116,48 | 2.484,37C |
| 2.1.5.9.9 - COTA PARTE COFEN | 0,00 | 1.934.632,11 | 1.937.116,48 | 2.484,37C |
| 2.1.5.9.9.01 - Cota Parte COFEN | 0,00 | 1.934.632,11 | 1.937.116,48 | 2.484,37C |
| 2.1.8 - DEMAIS OBRIGAÇÕES A CURTO PRAZO | 30.529,52C | 1.306.127,12 | 1.335.766,36 | 60.168,76C |
| 2.1.8.8 - VALORES RESTITUÍVEIS | 30.529,52C | 838.484,12 | 868.123,36 | 60.168,76C |
| 2.1.8.8.1 - VALORES RESTITUÍVEIS - CONSOLIDAÇÃO | 30.529,52C | 838.484,12 | 868.123,36 | 60.168,76C |
| 2.1.8.8.1.01 - CONSIGNAÇÕES | 29.581,42C | 616.234,15 | 644.862,85 | 58.210,12C |
| 2.1.8.8.1.01.02 - INSS (Valores Retidos em Folha de Pagamento e de Serviço de Terceiros) | 6.886,44C | 310.577,83 | 312.696,49 | 9.005,10C |
| 2.1.8.8.1.01.02.01 - INSS (Valores Retidos em Folha de Pagamento e de Serviço de Terceiros) | 6.860,93C | 296.140,33 | 297.684,46 | 8.405,06C |
| 2.1.8.8.1.01.02.02 - INSS s/ Férias | 25,51C | 14.437,50 | 15.012,03 | 600,04C |
| 2.1.8.8.1.01.04 - IMPOSTO SOBRE A RENDA RETIDO NA FONTE - IRRF | 21.944,74C | 173.812,72 | 178.284,47 | 26.416,49C |
| 2.1.8.8.1.01.04.01 - IRRF - Código 0561 - Folha de Pagamento / Rescisões | 21.944,74C | 164.768,16 | 169.036,62 | 26.213,20C |
| 2.1.8.8.1.01.04.05 - IRRF - Código 0561- Férias | 0,00 | 9.044,56 | 9.247,85 | 203,29C |
| 2.1.8.8.1.01.05 - Indenizações e Restituições | 0,00 | 200,00 | 200,00 | 0,00 |
| 2.1.8.8.1.01.18 - COSIRF | 750,24C | 131.643,60 | 153.681,89 | 22.788,53C |
| 2.1.8.8.1.02 - GARANTIAS | 0,00 | 162.442,98 | 162.442,98 | 0,00 |
| 2.1.8.8.1.02.01 - Garantias | 0,00 | 162.442,98 | 162.442,98 | 0,00 |
| 2.1.8.8.1.99 - OUTROS VALORES RESTITUÍVEIS | 948,10C | 59.806,99 | 60.817,53 | 1.958,64C |
| 2.1.8.8.1.99.02 - Créditos à Restituir | 49,87C | 0,00 | 5,95 | 55,82C |
| 2.1.8.8.1.99.03 - Honorários Advocatícios por Sucumbência a Pagar | 898,23C | 59.806,99 | 60.811,58 | 1.902,82C |
| 2.1.8.9 - OUTRAS OBRIGAÇÕES A CURTO PRAZO | 0,00 | 467.643,00 | 467.643,00 | 0,00 |
| 2.1.8.9.1 - OUTRAS OBRIGAÇÕES A CURTO PRAZO - CONSOLIDAÇÃO | 0,00 | 467.643,00 | 467.643,00 | 0,00 |
| 2.1.8.9.1.02 - Diárias à Pagar | 0,00 | 467.643,00 | 467.643,00 | 0,00 |
| 2.3 - PATRIMÔNIO LIQUIDO | 11.731.871,85C | 0,00 | 0,00 | 11.731.871,85C |



| Conta | Saldo Anterior | Débitos | Créditos | Saldo |
|--|----------------|---------------|-----------|----------------|
| 2.3.7 - RESULTADOS ACUMULADOS | 11.731.871,85C | 0,00 | 0,00 | 11.731.871,85C |
| 2.3.7.1 - SUPERÁVITS OU DÉFICITS ACUMULADOS | 11.731.871,85C | 0,00 | 0,00 | 11.731.871,85C |
| 2.3.7.1.1 - SUPERÁVITS OU DÉFICITS ACUMULADOS - CONSOLIDAÇÃO | 11.731.871,85C | 0,00 | 0,00 | 11.731.871,85C |
| 2.3.7.1.1.01 - SUPERÁVITS OU DÉFICITS DO EXERCÍCIO | 571.309,11C | 0,00 | 0,00 | 571.309,11C |
| 2.3.7.1.1.01.01 - Superávits ou Déficit do Exercício Corrente | 571.309,11C | 0,00 | 0,00 | 571.309,11C |
| 2.3.7.1.1.02 - SUPERÁVITS OU DÉFICITS DE EXERCÍCIOS ANTERIORES | 11.160.562,74C | 0,00 | 0,00 | 11.160.562,74C |
| 2.3.7.1.1.02.01 - Superávits ou Déficit Acumulados de Exercícios Anteriores | 11.160.562,74C | 0,00 | 0,00 | 11.160.562,74C |
| 3 - VARIAÇÃO PATRIMONIAL DIMINUTIVA | 0,00 | 12.221.946,36 | 72.677,51 | 12.149.268,85D |
| 3.1 - PESSOAL E ENCARGOS | 0,00 | 3.426.734,02 | 6.093,44 | 3.420.640,58D |
| 3.1.1 - REMUNERAÇÃO A PESSOAL | 0,00 | 2.356.433,21 | 3.220,08 | 2.353.213,13D |
| 3.1.1.2 - REMUNERAÇÃO A PESSOAL ATIVO CIVIL – ABRANGIDOS PELO RGPS | 0,00 | 2.356.433,21 | 3.220,08 | 2.353.213,13D |
| 3.1.1.2.1 - REMUNERAÇÃO A PESSOAL ATIVO CIVIL – ABRANGIDOS PELO RGPS - CONSOLIDAÇÃO | 0,00 | 2.356.433,21 | 3.220,08 | 2.353.213,13D |
| 3.1.1.2.1.01 - VENCIMENTOS E VANTAGENS FIXAS - PESSOAL CIVIL | 0,00 | 2.213.054,65 | 2.850,07 | 2.210.204,58D |
| 3.1.1.2.1.01.01 - Vencimentos e Salários | 0,00 | 1.731.264,90 | 857,19 | 1.730.407,71D |
| 3.1.1.2.1.01.14 - Gratificação Por Exercício de Cargos e Funções | 0,00 | 106.224,35 | 1.992,88 | 104.231,47D |
| 3.1.1.2.1.01.21 - Férias Vencidas e Proporcionais | 0,00 | 143.642,71 | 0,00 | 143.642,71D |
| 3.1.1.2.1.01.22 - 13. Salário | 0,00 | 164.662,13 | 0,00 | 164.662,13D |
| 3.1.1.2.1.01.23 - Férias - Abono Pecuniário | 0,00 | 16.248,19 | 0,00 | 16.248,19D |
| 3.1.1.2.1.01.24 - Férias - Abono Constitucional | 0,00 | 51.012,37 | 0,00 | 51.012,37D |
| 3.1.1.2.1.02 - OUTRAS VPD VARIÁVEIS - PESSOAL CIVIL - RGPS | 0,00 | 133.423,88 | 370,01 | 133.053,87D |
| 3.1.1.2.1.02.13 - Ressarcimento de Despesas de Pessoal Requisitado | 0,00 | 133.423,88 | 370,01 | 133.053,87D |
| 3.1.1.2.1.03 - SENTENÇAS JUDICIAIS | 0,00 | 9.954,68 | 0,00 | 9.954,68D |
| 3.1.1.2.1.03.01 - Sentenças / Decisões Judiciais Trabalhistas - Trânsito em Julgado - e Encargos | 0,00 | 9.954,68 | 0,00 | 9.954,68D |
| 3.1.2 - ENCARGOS PATRONAIS | 0,00 | 662.494,31 | 0,00 | 662.494,31D |
| 3.1.2.2 - ENCARGOS PATRONAIS - RGPS | 0,00 | 473.281,55 | 0,00 | 473.281,55D |
| 3.1.2.2.1 - ENCARGOS PATRONAIS - RGPS - CONSOLIDAÇÃO | 0,00 | 473.281,55 | 0,00 | 473.281,55D |



| Conta | Saldo Anterior | Débitos | Créditos | Saldo |
|---|----------------|---------------------|------------------|----------------------|
| 3.1.2.2.1.01 - Contribuições Previdenciárias - INSS | 0,00 | 450.371,24 | 0,00 | 450.371,24D |
| 3.1.2.2.1.06 - Contribuição para o PIS sobre Folha de Pagamento | 0,00 | 22.910,31 | 0,00 | 22.910,31D |
| 3.1.2.3 - ENCARGOS PATRONAIS - FGTS | 0,00 | 189.212,76 | 0,00 | 189.212,76D |
| 3.1.2.3.1 - ENCARGOS PATRONAIS - FGTS - CONSOLIDAÇÃO | 0,00 | 189.212,76 | 0,00 | 189.212,76D |
| 3.1.2.3.1.01 - FGTS | 0,00 | 189.212,76 | 0,00 | 189.212,76D |
| 3.1.3 - BENEFÍCIOS A PESSOAL | 0,00 | 407.806,50 | 2.873,36 | 404.933,14D |
| 3.1.3.2 - BENEFÍCIOS A PESSOAL - RGPS | 0,00 | 407.806,50 | 2.873,36 | 404.933,14D |
| 3.1.3.2.1 - BENEFÍCIOS A PESSOAL - RGPS - CONSOLIDAÇÃO | 0,00 | 407.806,50 | 2.873,36 | 404.933,14D |
| 3.1.3.2.1.02 - Auxílio Especialização | 0,00 | 10.134,76 | 0,00 | 10.134,76D |
| 3.1.3.2.1.06 - Auxílio Saúde aos Servidores | 0,00 | 72.970,82 | 0,00 | 72.970,82D |
| 3.1.3.2.1.08 - Auxílio Alimentação / Refeição | 0,00 | 276.976,91 | 2.873,36 | 274.103,55D |
| 3.1.3.2.1.09 - Auxílio Transporte | 0,00 | 47.724,01 | 0,00 | 47.724,01D |
| 3.3 - USO DE BENS, SERVIÇOS E CONSUMO DE CAPITAL FIXO | 0,00 | 3.916.321,01 | 63.106,07 | 3.853.214,94D |
| 3.3.1 - USO DE MATERIAL DE CONSUMO | 0,00 | 179.510,46 | 91,20 | 179.419,26D |
| 3.3.1.1 - CONSUMO DE MATERIAL | 0,00 | 172.436,98 | 91,20 | 172.345,78D |
| 3.3.1.1.1 - CONSUMO DE MATERIAL - CONSOLIDAÇÃO | 0,00 | 172.436,98 | 91,20 | 172.345,78D |
| 3.3.1.1.1.01 - Combustíveis e Lubrificantes Automotivos | 0,00 | 101.979,23 | 91,20 | 101.888,03D |
| 3.3.1.1.1.06 - Gêneros Alimentícios | 0,00 | 8.295,45 | 0,00 | 8.295,45D |
| 3.3.1.1.1.16 - Material de Expediente | 0,00 | 7.969,21 | 0,00 | 7.969,21D |
| 3.3.1.1.1.17 - Material de Processamento de Dados | 0,00 | 11.204,50 | 0,00 | 11.204,50D |
| 3.3.1.1.1.21 - Material de Copa e Cozinha | 0,00 | 4.229,40 | 0,00 | 4.229,40D |
| 3.3.1.1.1.39 - Material para Manutenção de Veículos | 0,00 | 28.650,14 | 0,00 | 28.650,14D |
| 3.3.1.1.1.99 - OUTROS MATERIAIS DE CONSUMO | 0,00 | 10.109,05 | 0,00 | 10.109,05D |
| 3.3.1.1.1.99.03 - Outros materiais de consumo | 0,00 | 10.109,05 | 0,00 | 10.109,05D |
| 3.3.1.2 - DISTRIBUIÇÃO DE MATERIAL GRATUITO | 0,00 | 7.073,48 | 0,00 | 7.073,48D |
| 3.3.1.2.1 - DISTRIBUIÇÃO DE MATERIAL GRATUITO - CONSOLIDAÇÃO | 0,00 | 7.073,48 | 0,00 | 7.073,48D |



| Conta | Saldo Anterior | Débitos | Créditos | Saldo |
|---|----------------|---------------------|------------------|----------------------|
| 3.3.1.2.1.99 - Outros Materiais de Distribuição Gratuita | 0,00 | 7.073,48 | 0,00 | 7.073,48D |
| 3.3.2 - SERVIÇOS | 0,00 | 3.430.601,35 | 63.014,87 | 3.367.586,48D |
| 3.3.2.1 - DIÁRIAS | 0,00 | 379.460,74 | 6.250,00 | 373.210,74D |
| 3.3.2.1.1 - DIÁRIAS - CONSOLIDAÇÃO | 0,00 | 379.460,74 | 6.250,00 | 373.210,74D |
| 3.3.2.1.1.01 - Diárias Pessoal Civil | 0,00 | 115.552,50 | 2.850,00 | 112.702,50D |
| 3.3.2.1.1.03 - Diárias - Colaboradores Eventuais | 0,00 | 11.740,00 | 0,00 | 11.740,00D |
| 3.3.2.1.1.04 - Diárias a Conselheiros | 0,00 | 252.168,24 | 3.400,00 | 248.768,24D |
| 3.3.2.2 - SERVIÇOS TERCEIROS - PF | 0,00 | 182.950,00 | 9.200,00 | 173.750,00D |
| 3.3.2.2.1 - SERVIÇOS TERCEIROS - PF - CONSOLIDAÇÃO | 0,00 | 182.950,00 | 9.200,00 | 173.750,00D |
| 3.3.2.2.1.16 - Estagiários | 0,00 | 2.700,00 | 0,00 | 2.700,00D |
| 3.3.2.2.1.31 - Jetons e Gratificações a Conselheiros | 0,00 | 180.250,00 | 9.200,00 | 171.050,00D |
| 3.3.2.3 - SERVIÇOS TERCEIROS - PJ | 0,00 | 2.868.190,61 | 47.564,87 | 2.820.625,74D |
| 3.3.2.3.1 - SERVIÇOS TERCEIROS - PJ - CONSOLIDAÇÃO | 0,00 | 2.868.190,61 | 47.564,87 | 2.820.625,74D |
| 3.3.2.3.1.04 - COMUNICAÇÃO | 0,00 | 58.935,90 | 0,00 | 58.935,90D |
| 3.3.2.3.1.04.01 - Correspondência e Cobrança | 0,00 | 58.069,70 | 0,00 | 58.069,70D |
| 3.3.2.3.1.04.02 - Telefonia Móvel e Fixa | 0,00 | 866,20 | 0,00 | 866,20D |
| 3.3.2.3.1.05 - PUBLICIDADE | 0,00 | 66.280,30 | 0,00 | 66.280,30D |
| 3.3.2.3.1.05.01 - Divulgações Diversas | 0,00 | 66.280,30 | 0,00 | 66.280,30D |
| 3.3.2.3.1.06 - MANUTENÇÃO E CONSERVAÇÃO | 0,00 | 49.555,76 | 0,00 | 49.555,76D |
| 3.3.2.3.1.06.01 - Manutenção e Conservação de Bens Móveis e Imóveis/Instalações | 0,00 | 49.555,76 | 0,00 | 49.555,76D |
| 3.3.2.3.1.08 - Serviços de Água e Esgoto, Energia Elétrica, Gás e Outros. | 0,00 | 132.279,62 | 0,00 | 132.279,62D |
| 3.3.2.3.1.10 - LOCAÇÕES | 0,00 | 142.498,87 | 0,00 | 142.498,87D |
| 3.3.2.3.1.10.01 - Locação de Bens Imóveis | 0,00 | 5.566,67 | 0,00 | 5.566,67D |
| 3.3.2.3.1.10.02 - Locação de Bens Móveis | 0,00 | 56.856,66 | 0,00 | 56.856,66D |
| 3.3.2.3.1.10.03 - Locação de Bens Intangíveis | 0,00 | 80.075,54 | 0,00 | 80.075,54D |
| 3.3.2.3.1.11 - Serviços Relacionados a Tecnologia da Informação | 0,00 | 117.833,33 | 2.795,65 | 115.037,68D |



| Conta | Saldo Anterior | Débitos | Créditos | Saldo |
|--|----------------|--------------|-----------|---------------|
| 3.3.2.3.1.20 - Confecção de Uniformes, Bandeiras e Flâmulas | 0,00 | 1.955,00 | 0,00 | 1.955,00D |
| 3.3.2.3.1.22 - EXPOSIÇÕES, CONGRESSOS, CONFERENCIAS E OUTROS | 0,00 | 532.461,32 | 3.025,00 | 529.436,32D |
| 3.3.2.3.1.22.01 - Congresso Brasileiro dos Conselhos de Enfermagem - CBCENF | 0,00 | 49.994,49 | 0,00 | 49.994,49D |
| 3.3.2.3.1.22.02 - Congressos, Convenções, Conferências, Seminários, Simpósios e Reuniões | 0,00 | 482.466,83 | 3.025,00 | 479.441,83D |
| 3.3.2.3.1.23 - Festividades e Homenagens | 0,00 | 2.381,00 | 0,00 | 2.381,00D |
| 3.3.2.3.1.29 - Seguros em Geral | 0,00 | 10.484,86 | 0,00 | 10.484,86D |
| 3.3.2.3.1.32 - Serviços Bancários | 0,00 | 148.518,58 | 0,00 | 148.518,58D |
| 3.3.2.3.1.34 - SERVIÇOS DE APOIO DO ENSINO | 0,00 | 76.110,00 | 0,00 | 76.110,00D |
| 3.3.2.3.1.34.01 - Palestras, Cursos e Capacitação | 0,00 | 76.110,00 | 0,00 | 76.110,00D |
| 3.3.2.3.1.40 - Serviços de Cópias e Reprodução de Documentos | 0,00 | 6.510,00 | 0,00 | 6.510,00D |
| 3.3.2.3.1.46 - Serviços Gráficos e Editoriais | 0,00 | 61.808,00 | 0,00 | 61.808,00D |
| 3.3.2.3.1.51 - Serviços Técnicos Profissionais | 0,00 | 164.107,71 | 41.417,08 | 122.690,63D |
| 3.3.2.3.1.52 - TAXA DE ADMINISTRAÇÃO | 0,00 | 2.832,32 | 0,00 | 2.832,32D |
| 3.3.2.3.1.52.01 - Intermediação de Estágios | 0,00 | 2.832,32 | 0,00 | 2.832,32D |
| 3.3.2.3.1.54 - LOCAÇÃO DE MÃO-DE-OBRA | 0,00 | 1.160.208,60 | 0,00 | 1.160.208,60D |
| 3.3.2.3.1.54.02 - Serviços de Limpeza e Higienização com Locação de Mão de Obra | 0,00 | 207.834,84 | 0,00 | 207.834,84D |
| 3.3.2.3.1.54.99 - Outros Serviços | 0,00 | 952.373,76 | 0,00 | 952.373,76D |
| 3.3.2.3.1.56 - PASSAGENS E DESPESAS COM LOCOMOÇÃO | 0,00 | 133.429,44 | 327,14 | 133.102,30D |
| 3.3.2.3.1.56.01 - Passagens Aéreas | 0,00 | 131.627,27 | 327,14 | 131.300,13D |
| 3.3.2.3.1.56.02 - Passagens Rodoviárias | 0,00 | 1.802,17 | 0,00 | 1.802,17D |
| 3.3.3 - DEPRECIÇÃO, AMORTIZAÇÃO E EXAUSTÃO | 0,00 | 306.209,20 | 0,00 | 306.209,20D |
| 3.3.3.1 - DEPRECIÇÃO | 0,00 | 306.209,20 | 0,00 | 306.209,20D |
| 3.3.3.1.1 - DEPRECIÇÃO - CONSOLIDAÇÃO | 0,00 | 306.209,20 | 0,00 | 306.209,20D |
| 3.3.3.1.1.01 - DEPRECIÇÃO DE IMOBILIZADO | 0,00 | 306.209,20 | 0,00 | 306.209,20D |
| 3.3.3.1.1.01.01 - DEPRECIÇÃO DE BENS MÓVEIS | 0,00 | 69.569,20 | 0,00 | 69.569,20D |
| 3.3.3.1.1.01.01.04 - Depreciação de Veículos | 0,00 | 69.569,20 | 0,00 | 69.569,20D |



| Conta | Saldo Anterior | Débitos | Créditos | Saldo |
|---|----------------|--------------|----------|---------------|
| 3.3.3.1.1.01.02 - DEPRECIACÃO DE BENS IMÓVEIS | 0,00 | 236.640,00 | 0,00 | 236.640,00D |
| 3.3.3.1.1.01.02.01 - Depreciação de Bens de Uso Especial (Edifícios) | 0,00 | 236.640,00 | 0,00 | 236.640,00D |
| 3.4 - VARIAÇÕES PATRIMONIAIS DIMINUTIVAS FINANCEIRAS | 0,00 | 885.911,46 | 0,00 | 885.911,46D |
| 3.4.4 - DESCONTOS FINANCEIROS CONCEDIDOS | 0,00 | 851.900,27 | 0,00 | 851.900,27D |
| 3.4.4.0.1 - DESCONTOS FINANCEIROS CONCEDIDOS - CONSOLIDAÇÃO | 0,00 | 851.900,27 | 0,00 | 851.900,27D |
| 3.4.4.0.1.01 - Descontos Financeiros Concedidos sobre Anuidades P.F. | 0,00 | 851.900,27 | 0,00 | 851.900,27D |
| 3.4.9 - OUTRAS VARIAÇÕES PATRIMONIAIS DIMINUTIVAS - FINANCEIRAS | 0,00 | 34.011,19 | 0,00 | 34.011,19D |
| 3.4.9.1 - JUROS E ENCARGOS EM SENTENÇAS JUDICIAIS | 0,00 | 34.011,19 | 0,00 | 34.011,19D |
| 3.4.9.1.1 - JUROS E ENCARGOS EM SENTENÇAS JUDICIAIS - CONSOLIDAÇÃO | 0,00 | 34.011,19 | 0,00 | 34.011,19D |
| 3.4.9.1.1.01 - Sentenças / Decisões Judiciais Não Trabalhistas - Trânsito em Julgado - e Encargos | 0,00 | 34.011,19 | 0,00 | 34.011,19D |
| 3.5 - TRANSFERÊNCIAS E DELEGAÇÕES CONCEDIDAS | 0,00 | 1.947.187,59 | 0,00 | 1.947.187,59D |
| 3.5.1 - TRANSFERÊNCIAS INTRAGOVERNAMENTAIS | 0,00 | 1.947.187,59 | 0,00 | 1.947.187,59D |
| 3.5.1.1 - TRANSFERENCIAS CONCEDIDAS PARA A EXECUCAO ORCAMENTARIA | 0,00 | 1.947.187,59 | 0,00 | 1.947.187,59D |
| 3.5.1.1.2 - TRANSFERENCIAS CONCEDIDAS PARA A EXECUÇÃO ORÇAMENTÁRIA - INTRA OFSS | 0,00 | 1.947.187,59 | 0,00 | 1.947.187,59D |
| 3.5.1.1.2.99 - TRANSFERÊNCIAS CONCEDIDAS PARA A EXECUÇÃO ORÇAMENTÁRIA | 0,00 | 1.947.187,59 | 0,00 | 1.947.187,59D |
| 3.5.1.1.2.99.01 - TRANSFERÊNCIAS DESPESAS CORRENTES | 0,00 | 1.947.187,59 | 0,00 | 1.947.187,59D |
| 3.5.1.1.2.99.01.01 - CONTRIBUIÇÕES | 0,00 | 1.947.187,59 | 0,00 | 1.947.187,59D |
| 3.5.1.1.2.99.01.01.001 - Transferência para o COFEN - Cota-Parte (1/4) | 0,00 | 1.947.187,59 | 0,00 | 1.947.187,59D |
| 3.6 - DESVALORIZAÇÃO E PERDA DE ATIVOS E INCORPORAÇÃO DE PASSIVOS | 0,00 | 1.463.793,90 | 0,00 | 1.463.793,90D |
| 3.6.1 - REAVALIAÇÃO, REDUÇÃO A VALOR RECUPERÁVEL E AJUSTE PARA PERDAS | 0,00 | 1.431.262,56 | 0,00 | 1.431.262,56D |
| 3.6.1.1 - REAVALIAÇÃO DE IMOBILIZADO | 0,00 | 1.431.262,56 | 0,00 | 1.431.262,56D |
| 3.6.1.1.1 - REAVALIAÇÃO DE IMOBILIZADO - CONSOLIDAÇÃO | 0,00 | 1.431.262,56 | 0,00 | 1.431.262,56D |
| 3.6.1.1.1.01 - REAVALIAÇÃO DE BENS MÓVEIS | 0,00 | 1.431.262,56 | 0,00 | 1.431.262,56D |
| 3.6.1.1.1.01.01 - Reavaliação de Máquinas, Aparelhos, Equipamentos e Ferramentas | 0,00 | 496.471,90 | 0,00 | 496.471,90D |
| 3.6.1.1.1.01.03 - Reavaliação de Móveis E Utensílios | 0,00 | 920.214,05 | 0,00 | 920.214,05D |
| 3.6.1.1.1.01.04 - Reavaliação de Materiais Culturais, Educacionais e de Comunicação | 0,00 | 8.601,61 | 0,00 | 8.601,61D |



| Conta | Saldo Anterior | Débitos | Créditos | Saldo |
|--|----------------|-------------------|----------------------|-----------------------|
| 3.6.1.1.1.01.05 - Reavaliação de Veículos | 0,00 | 120,00 | 0,00 | 120,00D |
| 3.6.1.1.1.01.99 - Reavaliação de Demais Bens Móveis | 0,00 | 5.855,00 | 0,00 | 5.855,00D |
| 3.6.5 - DESINCORPORAÇÃO DE ATIVOS | 0,00 | 32.531,34 | 0,00 | 32.531,34D |
| 3.6.5.0.1 - DESINCORPORAÇÃO DE ATIVOS - CONSOLIDAÇÃO | 0,00 | 32.531,34 | 0,00 | 32.531,34D |
| 3.6.5.0.1.07 - Desincorporação de Imobilizado | 0,00 | 32.531,34 | 0,00 | 32.531,34D |
| 3.7 - TRIBUTÁRIAS | 0,00 | 0,01 | 0,00 | 0,01D |
| 3.7.1 - IMPOSTOS, TAXAS E CONTRIBUIÇÕES DE MELHORIA | 0,00 | 0,01 | 0,00 | 0,01D |
| 3.7.1.1 - IMPOSTOS | 0,00 | 0,01 | 0,00 | 0,01D |
| 3.7.1.1.1 - IMPOSTOS- CONSOLIDAÇÃO | 0,00 | 0,01 | 0,00 | 0,01D |
| 3.7.1.1.1.07 - ISS | 0,00 | 0,01 | 0,00 | 0,01D |
| 3.9 - OUTRAS VARIAÇÕES PATRIMONIAIS DIMINUTIVAS | 0,00 | 581.998,37 | 3.478,00 | 578.520,37D |
| 3.9.9 - DIVERSAS VARIAÇÕES PATRIMONIAIS DIMINUTIVAS | 0,00 | 581.998,37 | 3.478,00 | 578.520,37D |
| 3.9.9.5 - MULTAS ADMINISTRATIVAS | 0,00 | 304,39 | 0,00 | 304,39D |
| 3.9.9.5.1 - MULTAS ADMINISTRATIVAS - CONSOLIDAÇÃO | 0,00 | 304,39 | 0,00 | 304,39D |
| 3.9.9.5.1.01 - Multas Administrativas Diversas | 0,00 | 304,39 | 0,00 | 304,39D |
| 3.9.9.6 - INDENIZAÇÕES E RESTITUIÇÕES | 0,00 | 581.693,98 | 3.478,00 | 578.215,98D |
| 3.9.9.6.1 - INDENIZAÇÕES E RESTITUIÇÕES - CONSOLIDAÇÃO | 0,00 | 581.693,98 | 3.478,00 | 578.215,98D |
| 3.9.9.6.1.01 - DEMAIS INDENIZAÇÕES E RESTITUIÇÕES | 0,00 | 581.693,98 | 3.478,00 | 578.215,98D |
| 3.9.9.6.1.01.01 - Auxílio Representação | 0,00 | 515.427,00 | 1.448,00 | 513.979,00D |
| 3.9.9.6.1.01.06 - Taxas e Emolumentos - Custas Judiciais | 0,00 | 1.353,31 | 0,00 | 1.353,31D |
| 3.9.9.6.1.01.99 - Demais Indenizações e Restituições | 0,00 | 64.913,67 | 2.030,00 | 62.883,67D |
| 4 - VARIAÇÃO PATRIMONIAL AUMENTATIVA | 0,00 | 83.987,09 | 13.308.739,28 | 13.224.752,19C |
| 4.2 - CONTRIBUIÇÕES | 0,00 | 56,49 | 10.938.890,42 | 10.938.833,93C |
| 4.2.4 - CONTRIBUIÇÕES DE INTERESSE DAS CATEGORIAS PROFISSIONAIS | 0,00 | 56,49 | 10.938.890,42 | 10.938.833,93C |
| 4.2.4.0.1 - CONTRIBUIÇÕES DE INTERESSE DAS CATEGORIAS PROFISSIONAIS - CONSOLIDAÇÃO | 0,00 | 56,49 | 10.938.890,42 | 10.938.833,93C |
| 4.2.4.0.1.01 - ANUIDADES - PESSOAS FÍSICAS | 0,00 | 56,49 | 10.938.890,42 | 10.938.833,93C |

| Conta | Saldo Anterior | Débitos | Créditos | Saldo |
|--|----------------|---------|--------------|---------------|
| 4.2.4.0.1.01.01 - ANUIDADES DO EXERCÍCIO - PF | 0,00 | 56,49 | 9.499.530,74 | 9.499.474,25C |
| 4.2.4.0.1.01.01.01 - Enfermeiro | 0,00 | 0,00 | 4.166.542,12 | 4.166.542,12C |
| 4.2.4.0.1.01.01.02 - Técnico | 0,00 | 56,49 | 4.647.791,50 | 4.647.735,01C |
| 4.2.4.0.1.01.01.03 - Auxiliar | 0,00 | 0,00 | 685.119,84 | 685.119,84C |
| 4.2.4.0.1.01.01.04 - Obstetriz | 0,00 | 0,00 | 77,28 | 77,28C |
| 4.2.4.0.1.01.02 - ANUIDADES DE EXERCÍCIOS ANTERIORES - PF | 0,00 | 0,00 | 1.439.359,68 | 1.439.359,68C |
| 4.2.4.0.1.01.02.01 - Anuidades de Exercícios Anteriores - PF - Principal | 0,00 | 0,00 | 965.837,20 | 965.837,20C |
| 4.2.4.0.1.01.02.02 - Dívida Ativa - Pessoa Física - Principal | 0,00 | 0,00 | 473.522,48 | 473.522,48C |
| 4.3 - EXPLORAÇÃO E VENDA DE BENS, SERVIÇOS E DIREITOS | 0,00 | 910,00 | 1.072.623,67 | 1.071.713,67C |
| 4.3.3 - EXPLORAÇÃO DE BENS E DIREITOS E PRESTAÇÃO DE SERVIÇOS | 0,00 | 910,00 | 1.072.623,67 | 1.071.713,67C |
| 4.3.3.1 - VALOR BRUTO DE EXPLORAÇÃO DE BENS E DIREITOS E PRESTAÇÃO DE SERVIÇOS | 0,00 | 910,00 | 1.072.623,67 | 1.071.713,67C |
| 4.3.3.1.1 - VALOR BRUTO DE EXPLORAÇÃO DE BENS, DIREITOS E PRESTAÇÃO DE SERVIÇOS - CONSOLIDAÇÃO | 0,00 | 910,00 | 1.072.623,67 | 1.071.713,67C |
| 4.3.3.1.1.02 - EXPLORAÇÃO DO PATRIMONIO IMOBILIARIO | 0,00 | 0,00 | 1.240,00 | 1.240,00C |
| 4.3.3.1.1.02.01 - Aluguéis | 0,00 | 0,00 | 1.240,00 | 1.240,00C |
| 4.3.3.1.1.37 - SERVIÇOS ADMINISTRATIVOS | 0,00 | 910,00 | 1.071.383,67 | 1.070.473,67C |
| 4.3.3.1.1.37.01 - Taxa de Inscrição - Pessoas Físicas | 0,00 | 400,00 | 581.453,19 | 581.053,19C |
| 4.3.3.1.1.37.02 - Expedição de Carteira | 0,00 | 390,00 | 434.979,91 | 434.589,91C |
| 4.3.3.1.1.37.05 - Anotação de Responsabilidade Técnica - Pessoas Jurídicas | 0,00 | 0,00 | 29.367,60 | 29.367,60C |
| 4.3.3.1.1.37.09 - Transferência de Inscrição | 0,00 | 100,00 | 19.938,83 | 19.838,83C |
| 4.3.3.1.1.37.17 - Multa de Eleição | 0,00 | 0,00 | 4.039,21 | 4.039,21C |
| 4.3.3.1.1.37.99 - Outros Serviços Administrativos | 0,00 | 20,00 | 1.604,93 | 1.584,93C |
| 4.4 - VARIAÇÕES PATRIMONIAIS AUMENTATIVAS FINANCEIRAS | 0,00 | 7,24 | 959.844,83 | 959.837,59C |
| 4.4.2 - JUROS E ENCARGOS DE MORA | 0,00 | 7,24 | 657.271,64 | 657.264,40C |
| 4.4.2.4 - JUROS E ENCARGOS DE MORA SOBRE CRÉDITOS TRIBUTÁRIOS | 0,00 | 7,24 | 657.271,64 | 657.264,40C |
| 4.4.2.4.1 - JUROS E ENCARGOS DE MORA SOBRE CRÉDITOS TRIBUTÁRIOS - CONSOLIDAÇÃO | 0,00 | 7,24 | 657.271,64 | 657.264,40C |
| 4.4.2.4.1.13 - MULTAS E JUROS DEMAIS CONTRIBUIÇÕES | 0,00 | 7,24 | 657.271,64 | 657.264,40C |




| Conta | Saldo Anterior | Débitos | Créditos | Saldo |
|---|----------------|-----------|------------|-------------|
| 4.4.2.4.1.13.01 - Multa e Juros s/Anuidades do Exercício - PF | 0,00 | 7,24 | 59.884,45 | 59.877,21C |
| 4.4.2.4.1.13.02 - Multa e Juros s/Anuidades de Exercícios Anteriores - PF - Principal | 0,00 | 0,00 | 255.056,32 | 255.056,32C |
| 4.4.2.4.1.13.03 - Multa e Juros s/Dívida Ativa - Pessoa Física - Principal | 0,00 | 0,00 | 342.330,87 | 342.330,87C |
| 4.4.5 - REMUNERAÇÃO DE DEPÓSITOS BANCÁRIOS E APLICAÇÕES FINANCEIRAS | 0,00 | 0,00 | 302.573,19 | 302.573,19C |
| 4.4.5.2 - REMUNERAÇÃO DE APLICAÇÕES FINANCEIRAS | 0,00 | 0,00 | 302.573,19 | 302.573,19C |
| 4.4.5.2.1 - REMUNERAÇÃO DE APLICAÇÕES FINANCEIRAS - CONSOLIDAÇÃO | 0,00 | 0,00 | 302.573,19 | 302.573,19C |
| 4.4.5.2.1.01 - Aplicações Fundos de Curto Prazo/CDB | 0,00 | 0,00 | 292.129,53 | 292.129,53C |
| 4.4.5.2.1.02 - Juros e Correção da Poupança | 0,00 | 0,00 | 10.443,66 | 10.443,66C |
| 4.5 - TRANSFERÊNCIAS E DELEGAÇÕES RECEBIDAS | 0,00 | 83.013,36 | 196.809,30 | 113.795,94C |
| 4.5.1 - TRANSFERÊNCIAS INTRAGOVERNAMENTAIS | 0,00 | 83.013,36 | 196.809,30 | 113.795,94C |
| 4.5.1.1 - TRANSFERÊNCIAS RECEBIDAS PARA A EXECUÇÃO ORÇAMENTÁRIA | 0,00 | 83.013,36 | 196.809,30 | 113.795,94C |
| 4.5.1.1.1 - TRANSFERÊNCIAS INTRAGOVERNAMENTAIS | 0,00 | 83.013,36 | 196.809,30 | 113.795,94C |
| 4.5.1.1.1.01 - TRANSFERÊNCIAS DO CONSELHO FEDERAL DE ENFERMAGEM - COFEN | 0,00 | 83.013,36 | 196.809,30 | 113.795,94C |
| 4.5.1.1.1.01.01 - PLATEC – RESOLUÇÃO COFEN | 0,00 | 83.013,36 | 196.809,30 | 113.795,94C |
| 4.5.1.1.1.01.01.02 - Programa de Apoio aos Profissionais de Enfermagem | 0,00 | 83.013,36 | 196.809,30 | 113.795,94C |
| 4.6 - VALORIZAÇÃO E GANHOS COM ATIVOS E DESINCORPORAÇÃO DE PASSIVOS | 0,00 | 0,00 | 129.609,86 | 129.609,86C |
| 4.6.1 - REAVLIAÇÃO DE ATIVOS | 0,00 | 0,00 | 129.609,86 | 129.609,86C |
| 4.6.1.1 - REAVLIAÇÃO DE IMOBILIZADO | 0,00 | 0,00 | 65.543,31 | 65.543,31C |
| 4.6.1.1.1 - REAVLIAÇÃO DE IMOBILIZADO - CONSOLIDAÇÃO | 0,00 | 0,00 | 65.543,31 | 65.543,31C |
| 4.6.1.1.1.01 - REAVLIAÇÃO DE BENS MÓVEIS | 0,00 | 0,00 | 65.543,31 | 65.543,31C |
| 4.6.1.1.1.01.02 - Reavaliação de Bens de Informática | 0,00 | 0,00 | 14.680,63 | 14.680,63C |
| 4.6.1.1.1.01.03 - Reavaliação de Móveis e Utensílios | 0,00 | 0,00 | 50.862,68 | 50.862,68C |
| 4.6.1.9 - REAVLIAÇÃO DE OUTROS ATIVOS | 0,00 | 0,00 | 64.066,55 | 64.066,55C |
| 4.6.1.9.1 - REAVLIAÇÃO DE OUTROS ATIVOS - CONSOLIDAÇÃO | 0,00 | 0,00 | 64.066,55 | 64.066,55C |
| 4.6.1.9.1.01 - Reavaliação de Outros Ativos | 0,00 | 0,00 | 64.066,55 | 64.066,55C |
| 4.9 - OUTRAS VARIAÇÕES PATRIMONIAIS AUMENTATIVAS | 0,00 | 0,00 | 10.961,20 | 10.961,20C |




| Conta | Saldo Anterior | Débitos | Créditos | Saldo |
|--|----------------|---------------|---------------|----------------|
| 4.9.9 - DIVERSAS VARIAÇÕES PATRIMONIAIS AUMENTATIVAS | 0,00 | 0,00 | 10.961,20 | 10.961,20C |
| 4.9.9.5 - MULTAS ADMINISTRATIVAS | 0,00 | 0,00 | 7.967,78 | 7.967,78C |
| 4.9.9.5.1 - MULTAS ADMINISTRATIVAS - CONSOLIDAÇÃO | 0,00 | 0,00 | 7.967,78 | 7.967,78C |
| 4.9.9.5.1.01 - Multas Administrativas, Contratuais e Judiciais | 0,00 | 0,00 | 7.967,78 | 7.967,78C |
| 4.9.9.6 - INDENIZAÇÕES E RESTITUIÇÕES | 0,00 | 0,00 | 63,00 | 63,00C |
| 4.9.9.6.1 - INDENIZAÇÕES E RESTITUIÇÕES - CONSOLIDAÇÃO | 0,00 | 0,00 | 63,00 | 63,00C |
| 4.9.9.6.1.99 - OUTRAS INDENIZAÇÕES | 0,00 | 0,00 | 63,00 | 63,00C |
| 4.9.9.6.1.99.99 - Outras Indenizações e Restituições | 0,00 | 0,00 | 63,00 | 63,00C |
| 4.9.9.9 - VARIAÇÕES PATRIMONIAIS AUMENTATIVAS DECORRENTES DE FATOS GERADORES DIVERSOS | 0,00 | 0,00 | 2.930,42 | 2.930,42C |
| 4.9.9.9.1 - VARIAÇÕES PATRIMONIAIS AUMENTATIVAS DECORRENTES DE FATOS GERADORES DIVERSOS - CONSOLIDAÇÃO | 0,00 | 0,00 | 2.930,42 | 2.930,42C |
| 4.9.9.9.1.98 - OUTRAS RECEITAS | 0,00 | 0,00 | 744,42 | 744,42C |
| 4.9.9.9.1.98.01 - Transferências de Depósitos não Identificados | 0,00 | 0,00 | 744,42 | 744,42C |
| 4.9.9.9.1.99 - CANCELAMENTO DE DÍVIDAS | 0,00 | 0,00 | 2.186,00 | 2.186,00C |
| 4.9.9.9.1.99.03 - Cancelamento de Restos a Pagar (2.1.3.1.1.01.02) | 0,00 | 0,00 | 2.186,00 | 2.186,00C |
| 5 - CONTROLES DA APROVAÇÃO DO PLANEJAMENTO E ORÇAMENTO | 916.775,43D | 31.676.418,40 | 12.377.530,09 | 20.215.663,74D |
| 5.2 - ORÇAMENTO APROVADO | 0,00 | 30.131.130,50 | 11.445.784,10 | 18.685.346,40D |
| 5.2.1 - PREVISÃO DA RECEITA | 0,00 | 8.342.673,20 | 0,00 | 8.342.673,20D |
| 5.2.1.1 - PREVISÃO INICIAL DA RECEITA | 0,00 | 8.342.673,20 | 0,00 | 8.342.673,20D |
| 5.2.1.1.1 - PREVISAO INICIAL DA RECEITA BRUTA | 0,00 | 8.342.673,20 | 0,00 | 8.342.673,20D |
| 5.2.1.1.1.01 - RECEITAS CORRENTE | 0,00 | 8.342.673,20 | 0,00 | 8.342.673,20D |
| 5.2.1.1.1.01.02 - RECEITAS DE CONTRIBUIÇÕES | 0,00 | 7.059.373,86 | 0,00 | 7.059.373,86D |
| 5.2.1.1.1.01.02.03 - CONTRIBUIÇÃO DAS CATEGORIAS PROFISSIONAIS OU ECONÔMICAS | 0,00 | 7.059.373,86 | 0,00 | 7.059.373,86D |
| 5.2.1.1.1.01.02.03.001 - ANUIDADES - PESSOAS FÍSICAS | 0,00 | 7.059.373,86 | 0,00 | 7.059.373,86D |
| 5.2.1.1.1.01.02.03.001.001 - ANUIDADES DO EXERCÍCIO - PF | 0,00 | 4.936.539,79 | 0,00 | 4.936.539,79D |
| 5.2.1.1.1.01.02.03.001.001.001 - Enfermeiro | 0,00 | 2.257.500,00 | 0,00 | 2.257.500,00D |
| 5.2.1.1.1.01.02.03.001.001.002 - Técnico | 0,00 | 2.203.750,00 | 0,00 | 2.203.750,00D |



| Conta | Saldo Anterior | Débitos | Créditos | Saldo |
|--|----------------|-------------------|-------------|--------------------|
| 5.2.1.1.1.01.02.03.001.001.003 - Auxiliar | 0,00 | 225.000,00 | 0,00 | 225.000,00D |
| 5.2.1.1.1.01.02.03.001.001.004 - Obstetriz | 0,00 | 289,79 | 0,00 | 289,79D |
| 5.2.1.1.1.01.02.03.001.001.009 - Multa e Juros s/Anuidades do Exercício - PF | 0,00 | 250.000,00 | 0,00 | 250.000,00D |
| 5.2.1.1.1.01.02.03.001.002 - ANUIDADES DE EXERCÍCIOS ANTERIORES - PF | 0,00 | 2.122.834,07 | 0,00 | 2.122.834,07D |
| 5.2.1.1.1.01.02.03.001.002.001 - Anuidades de Exercícios Anteriores - PF - Principal | 0,00 | 858.585,88 | 0,00 | 858.585,88D |
| 5.2.1.1.1.01.02.03.001.002.002 - Multa e Juros s/Anuidades de Exercícios Anteriores - PF - Principal | 0,00 | 184.595,97 | 0,00 | 184.595,97D |
| 5.2.1.1.1.01.02.03.001.002.003 - Dívida Ativa - Pessoa Física - Principal | 0,00 | 693.444,14 | 0,00 | 693.444,14D |
| 5.2.1.1.1.01.02.03.001.002.004 - Multa e Juros s/Dívida Ativa - Pessoa Física - Principal | 0,00 | 386.208,08 | 0,00 | 386.208,08D |
| 5.2.1.1.1.01.03 - RECEITAS PATRIMONIAIS | 0,00 | 95.175,45 | 0,00 | 95.175,45D |
| 5.2.1.1.1.01.03.01 - RECEITAS IMOBILIÁRIAS | 0,00 | 10.300,00 | 0,00 | 10.300,00D |
| 5.2.1.1.1.01.03.01.001 - Aluguéis | 0,00 | 10.300,00 | 0,00 | 10.300,00D |
| 5.2.1.1.1.01.03.02 - RECEITAS DE VALORES MOBILIÁRIOS | 0,00 | 84.875,45 | 0,00 | 84.875,45D |
| 5.2.1.1.1.01.03.02.002 - RECEITAS DE APLICAÇÃO FINANCEIRAS | 0,00 | 84.875,45 | 0,00 | 84.875,45D |
| 5.2.1.1.1.01.03.02.002.001 - Aplicações Fundos de Curto Prazo/CDB | 0,00 | 80.572,74 | 0,00 | 80.572,74D |
| 5.2.1.1.1.01.03.02.002.002 - Juros e Correção da Poupança | 0,00 | 4.302,71 | 0,00 | 4.302,71D |
| 5.2.1.1.1.01.06 - RECEITAS DE SERVIÇOS | 0,00 | 886.279,14 | 0,00 | 886.279,14D |
| 5.2.1.1.1.01.06.01 - SERVIÇOS ADMINISTRATIVOS | 0,00 | 886.279,14 | 0,00 | 886.279,14D |
| 5.2.1.1.1.01.06.01.001 - Taxa de Inscrição - Pessoas Físicas | 0,00 | 500.000,00 | 0,00 | 500.000,00D |
| 5.2.1.1.1.01.06.01.002 - Expedição de Carteira | 0,00 | 325.000,00 | 0,00 | 325.000,00D |
| 5.2.1.1.1.01.06.01.005 - Anotação de Responsabilidade Técnica - Pessoas Jurídicas | 0,00 | 30.000,00 | 0,00 | 30.000,00D |
| 5.2.1.1.1.01.06.01.009 - Transferência de Inscrição | 0,00 | 21.460,29 | 0,00 | 21.460,29D |
| 5.2.1.1.1.01.06.01.015 - Outros Serviços Administrativos | 0,00 | 5.304,98 | 0,00 | 5.304,98D |
| 5.2.1.1.1.01.06.01.017 - Multa de Eleição | 0,00 | 4.513,87 | 0,00 | 4.513,87D |
| 5.2.1.1.1.01.07 - TRANSFERÊNCIAS CORRENTES | 0,00 | 293.144,75 | 0,00 | 293.144,75D |
| 5.2.1.1.1.01.07.01 - TRANSFERÊNCIAS INTRAGOVERNAMENTAIS | 0,00 | 293.144,75 | 0,00 | 293.144,75D |
| 5.2.1.1.1.01.07.01.001 - TRANSFERÊNCIAS DO CONSELHO FEDERAL DE ENFERMAGEM - COFEN | 0,00 | 293.144,75 | 0,00 | 293.144,75D |



| Conta | Saldo Anterior | Débitos | Créditos | Saldo |
|---|----------------|----------------------|----------------------|-----------------------|
| 5.2.1.1.1.01.07.01.001.001 - PLATEC – RESOLUÇÃO COFEN | 0,00 | 293.144,75 | 0,00 | 293.144,75D |
| 5.2.1.1.1.01.07.01.001.001.002 - Programa de Apoio aos Profissionais de Enfermagem | 0,00 | 293.144,75 | 0,00 | 293.144,75D |
| 5.2.1.1.1.01.09 - OUTRAS RECEITAS CORRENTES | 0,00 | 8.700,00 | 0,00 | 8.700,00D |
| 5.2.1.1.1.01.09.02 - INDENIZAÇÕES, RESTITUIÇÕES E RESSARCIMENTO | 0,00 | 8.700,00 | 0,00 | 8.700,00D |
| 5.2.1.1.1.01.09.02.003 - Reposição/Indenização De Servidores/Agentes Públicos | 0,00 | 1.300,00 | 0,00 | 1.300,00D |
| 5.2.1.1.1.01.09.02.099 - Outras Indenizações e Restituições | 0,00 | 7.400,00 | 0,00 | 7.400,00D |
| 5.2.2 - FIXAÇÃO DA DESPESA | 0,00 | 21.788.457,30 | 11.445.784,10 | 10.342.673,20D |
| 5.2.2.1 - DOTAÇÃO ORÇAMENTÁRIA | 0,00 | 21.788.457,30 | 11.445.784,10 | 10.342.673,20D |
| 5.2.2.1.1 - DOTAÇÃO INICIAL | 0,00 | 8.342.673,20 | 0,00 | 8.342.673,20D |
| 5.2.2.1.1.01 - CREDITO INICIAL - DESPESA CORRENTE | 0,00 | 8.205.673,20 | 0,00 | 8.205.673,20D |
| 5.2.2.1.1.01.31 - PESSOAL E ENCARGOS SOCIAIS | 0,00 | 3.429.744,53 | 0,00 | 3.429.744,53D |
| 5.2.2.1.1.01.31.90 - APLICAÇÕES DIRETAS | 0,00 | 3.429.744,53 | 0,00 | 3.429.744,53D |
| 5.2.2.1.1.01.31.90.008 - OUTROS BENEFÍCIOS ASSISTENCIAIS DO SERVIDOR OU DO MILITAR | 0,00 | 154.992,90 | 0,00 | 154.992,90D |
| 5.2.2.1.1.01.31.90.008.002 - Auxílio Especialização | 0,00 | 4.800,00 | 0,00 | 4.800,00D |
| 5.2.2.1.1.01.31.90.008.006 - Auxílio Saúde aos Servidores | 0,00 | 150.192,90 | 0,00 | 150.192,90D |
| 5.2.2.1.1.01.31.90.011 - VENCIMENTOS E VANTAGENS FIXAS - PESSOAL CIVIL | 0,00 | 2.436.240,16 | 0,00 | 2.436.240,16D |
| 5.2.2.1.1.01.31.90.011.001 - Vencimentos e Salários | 0,00 | 1.966.442,39 | 0,00 | 1.966.442,39D |
| 5.2.2.1.1.01.31.90.011.014 - Gratificação Por Exercício de Cargos e Funções | 0,00 | 81.573,97 | 0,00 | 81.573,97D |
| 5.2.2.1.1.01.31.90.011.021 - Férias Vencidas e Proporcionais | 0,00 | 139.177,28 | 0,00 | 139.177,28D |
| 5.2.2.1.1.01.31.90.011.022 - 13. Salário | 0,00 | 186.849,75 | 0,00 | 186.849,75D |
| 5.2.2.1.1.01.31.90.011.023 - Férias - Abono Pecuniário | 0,00 | 10.000,00 | 0,00 | 10.000,00D |
| 5.2.2.1.1.01.31.90.011.024 - Ferias - Abono Constitucional | 0,00 | 52.196,77 | 0,00 | 52.196,77D |
| 5.2.2.1.1.01.31.90.013 - OBRIGAÇÕES PATRONAIS | 0,00 | 738.511,47 | 0,00 | 738.511,47D |
| 5.2.2.1.1.01.31.90.013.001 - Contribuições Previdenciárias - INSS | 0,00 | 516.958,03 | 0,00 | 516.958,03D |
| 5.2.2.1.1.01.31.90.013.006 - Contribuição para o PIS sobre Folha de Pagamento | 0,00 | 24.617,05 | 0,00 | 24.617,05D |
| 5.2.2.1.1.01.31.90.013.007 - FGTS | 0,00 | 196.936,39 | 0,00 | 196.936,39D |



| Conta | Saldo Anterior | Débitos | Créditos | Saldo |
|---|----------------|--------------|----------|---------------|
| 5.2.2.1.1.01.31.90.016 - OUTRAS DESPESAS VARIÁVEIS - PESSOAL CIVIL - RGPS | 0,00 | 60.000,00 | 0,00 | 60.000,00D |
| 5.2.2.1.1.01.31.90.016.004 - Horas Extras | 0,00 | 10.000,00 | 0,00 | 10.000,00D |
| 5.2.2.1.1.01.31.90.016.096 - Ressarcimento de Despesas de Pessoal Requisitado | 0,00 | 50.000,00 | 0,00 | 50.000,00D |
| 5.2.2.1.1.01.31.90.091 - SENTENÇAS JUDICIAIS | 0,00 | 40.000,00 | 0,00 | 40.000,00D |
| 5.2.2.1.1.01.31.90.091.001 - Sentenças / Decisões Judiciais Trabalhistas - Trânsito em Julgado - e Encargos | 0,00 | 40.000,00 | 0,00 | 40.000,00D |
| 5.2.2.1.1.01.32 - JUROS E ENCARGOS DA DÍVIDA | 0,00 | 1.000,00 | 0,00 | 1.000,00D |
| 5.2.2.1.1.01.32.90 - APLICAÇÕES DIRETAS | 0,00 | 1.000,00 | 0,00 | 1.000,00D |
| 5.2.2.1.1.01.32.90.021 - JUROS SOBRE A DÍVIDA POR CONTRATO | 0,00 | 1.000,00 | 0,00 | 1.000,00D |
| 5.2.2.1.1.01.32.90.021.002 - Juros de Outras Dívidas Contratuais | 0,00 | 200,00 | 0,00 | 200,00D |
| 5.2.2.1.1.01.32.90.021.003 - Juros de sobre Fornecimento de Bens | 0,00 | 200,00 | 0,00 | 200,00D |
| 5.2.2.1.1.01.32.90.021.004 - Juros de Serviços de Terceiros - Pessoa Jurídica | 0,00 | 200,00 | 0,00 | 200,00D |
| 5.2.2.1.1.01.32.90.021.006 - Outros Juros e Encargos de Mora | 0,00 | 400,00 | 0,00 | 400,00D |
| 5.2.2.1.1.01.33 - OUTRAS DESPESAS CORRENTES | 0,00 | 4.774.928,67 | 0,00 | 4.774.928,67D |
| 5.2.2.1.1.01.33.90 - APLICAÇÕES DIRETAS | 0,00 | 4.774.928,67 | 0,00 | 4.774.928,67D |
| 5.2.2.1.1.01.33.90.014 - DIÁRIAS | 0,00 | 88.000,00 | 0,00 | 88.000,00D |
| 5.2.2.1.1.01.33.90.014.001 - Diárias Pessoal Civil | 0,00 | 30.000,00 | 0,00 | 30.000,00D |
| 5.2.2.1.1.01.33.90.014.003 - Diárias - Colaboradores Eventuais | 0,00 | 8.000,00 | 0,00 | 8.000,00D |
| 5.2.2.1.1.01.33.90.014.004 - Diárias a Conselheiros | 0,00 | 50.000,00 | 0,00 | 50.000,00D |
| 5.2.2.1.1.01.33.90.030 - MATERIAL DE CONSUMO | 0,00 | 85.403,04 | 0,00 | 85.403,04D |
| 5.2.2.1.1.01.33.90.030.001 - Combustíveis e Lubrificantes Automotivos | 0,00 | 25.903,04 | 0,00 | 25.903,04D |
| 5.2.2.1.1.01.33.90.030.006 - Gêneros Alimentícios | 0,00 | 12.000,00 | 0,00 | 12.000,00D |
| 5.2.2.1.1.01.33.90.030.016 - Material de Expediente | 0,00 | 15.000,00 | 0,00 | 15.000,00D |
| 5.2.2.1.1.01.33.90.030.017 - Material de Processamento de Dados | 0,00 | 3.000,00 | 0,00 | 3.000,00D |
| 5.2.2.1.1.01.33.90.030.021 - Material de Copa e Cozinha | 0,00 | 8.000,00 | 0,00 | 8.000,00D |
| 5.2.2.1.1.01.33.90.030.022 - Material de Limpeza e Prod. de Higienização | 0,00 | 3.000,00 | 0,00 | 3.000,00D |
| 5.2.2.1.1.01.33.90.030.024 - Material p/ Manutenção de Bens Imóveis / instalações | 0,00 | 2.000,00 | 0,00 | 2.000,00D |



| Conta | Saldo Anterior | Débitos | Créditos | Saldo |
|---|----------------|------------|----------|-------------|
| 5.2.2.1.1.01.33.90.030.025 - Material p/ Manutenção de Bens Móveis | 0,00 | 2.000,00 | 0,00 | 2.000,00D |
| 5.2.2.1.1.01.33.90.030.026 - Material Elétrico e Eletrônico | 0,00 | 1.500,00 | 0,00 | 1.500,00D |
| 5.2.2.1.1.01.33.90.030.039 - Material para Manutenção de Veículos | 0,00 | 13.000,00 | 0,00 | 13.000,00D |
| 5.2.2.1.1.01.33.90.032 - MATERIAL, BEM OU SERVIÇO PARA DISTRIBUIÇÃO GRATUITA | 0,00 | 2.000,00 | 0,00 | 2.000,00D |
| 5.2.2.1.1.01.33.90.032.099 - Outros Materiais de Distribuição Gratuita | 0,00 | 2.000,00 | 0,00 | 2.000,00D |
| 5.2.2.1.1.01.33.90.033 - PASSAGENS E DESPESAS COM LOCOMOÇÃO | 0,00 | 41.500,00 | 0,00 | 41.500,00D |
| 5.2.2.1.1.01.33.90.033.001 - Passagens Aéreas | 0,00 | 40.000,00 | 0,00 | 40.000,00D |
| 5.2.2.1.1.01.33.90.033.002 - Passagens Rodoviárias | 0,00 | 1.500,00 | 0,00 | 1.500,00D |
| 5.2.2.1.1.01.33.90.036 - OUTROS SERVIÇOS DE TERCEIROS - PESSOA FÍSICA | 0,00 | 41.070,00 | 0,00 | 41.070,00D |
| 5.2.2.1.1.01.33.90.036.016 - Estagiários | 0,00 | 38.070,00 | 0,00 | 38.070,00D |
| 5.2.2.1.1.01.33.90.036.099 - Outros Serviços Prestados por Pessoa Física | 0,00 | 3.000,00 | 0,00 | 3.000,00D |
| 5.2.2.1.1.01.33.90.037 - LOCAÇÃO DE MÃO-DE-OBRA | 0,00 | 991.037,91 | 0,00 | 991.037,91D |
| 5.2.2.1.1.01.33.90.037.001 - Serviços de Segurança | 0,00 | 5.000,00 | 0,00 | 5.000,00D |
| 5.2.2.1.1.01.33.90.037.002 - Serviços de Limpeza e Higienização com Locação de Mão de Obra | 0,00 | 156.463,05 | 0,00 | 156.463,05D |
| 5.2.2.1.1.01.33.90.037.099 - Outros Serviços | 0,00 | 829.574,86 | 0,00 | 829.574,86D |
| 5.2.2.1.1.01.33.90.039 - OUTROS SERVIÇOS DE TERCEIROS - PESSOA JURÍDICA | 0,00 | 923.693,79 | 0,00 | 923.693,79D |
| 5.2.2.1.1.01.33.90.039.002 - DEMAIS SERVIÇOS - PESSOAS JURÍDICAS | 0,00 | 923.693,79 | 0,00 | 923.693,79D |
| 5.2.2.1.1.01.33.90.039.002.001 - Serviços de Água e Esgoto, Energia Elétrica, Gás e Outros. | 0,00 | 67.882,18 | 0,00 | 67.882,18D |
| 5.2.2.1.1.01.33.90.039.002.002 - Serviços Gráficos e Editoriais | 0,00 | 10.000,00 | 0,00 | 10.000,00D |
| 5.2.2.1.1.01.33.90.039.002.003 - Correspondência e Cobrança | 0,00 | 57.769,54 | 0,00 | 57.769,54D |
| 5.2.2.1.1.01.33.90.039.002.004 - PUBLICIDADE | 0,00 | 36.000,00 | 0,00 | 36.000,00D |
| 5.2.2.1.1.01.33.90.039.002.004.001 - Divulgações Diversas | 0,00 | 16.000,00 | 0,00 | 16.000,00D |
| 5.2.2.1.1.01.33.90.039.002.004.002 - Propaganda e Publicidade | 0,00 | 20.000,00 | 0,00 | 20.000,00D |
| 5.2.2.1.1.01.33.90.039.002.006 - Assinaturas de Periódicos e Anuidades | 0,00 | 9.000,00 | 0,00 | 9.000,00D |
| 5.2.2.1.1.01.33.90.039.002.007 - Serviços de Cópias e Reprodução de Documentos | 0,00 | 3.000,00 | 0,00 | 3.000,00D |
| 5.2.2.1.1.01.33.90.039.002.010 - Intermediação de Estágios | 0,00 | 5.000,00 | 0,00 | 5.000,00D |



| Conta | Saldo Anterior | Débitos | Créditos | Saldo |
|---|----------------|--------------|----------|---------------|
| 5.2.2.1.1.01.33.90.039.002.012 - LOCAÇÕES | 0,00 | 156.512,00 | 0,00 | 156.512,00D |
| 5.2.2.1.1.01.33.90.039.002.012.001 - Locação de Bens Imóveis | 0,00 | 36.144,00 | 0,00 | 36.144,00D |
| 5.2.2.1.1.01.33.90.039.002.012.002 - Locação de Bens Móveis | 0,00 | 44.000,00 | 0,00 | 44.000,00D |
| 5.2.2.1.1.01.33.90.039.002.012.003 - Locação de Bens Intangíveis | 0,00 | 76.368,00 | 0,00 | 76.368,00D |
| 5.2.2.1.1.01.33.90.039.002.014 - Serviços Relacionados a Tecnologia da Informação | 0,00 | 65.000,00 | 0,00 | 65.000,00D |
| 5.2.2.1.1.01.33.90.039.002.015 - Manutenção e Conservação de Bens Móveis e Imóveis/Instalações | 0,00 | 15.000,00 | 0,00 | 15.000,00D |
| 5.2.2.1.1.01.33.90.039.002.016 - SERVIÇOS DE APOIO DO ENSINO | 0,00 | 10.000,00 | 0,00 | 10.000,00D |
| 5.2.2.1.1.01.33.90.039.002.016.001 - Palestras, Cursos e Capacitação | 0,00 | 10.000,00 | 0,00 | 10.000,00D |
| 5.2.2.1.1.01.33.90.039.002.018 - Seguros em Geral | 0,00 | 18.000,00 | 0,00 | 18.000,00D |
| 5.2.2.1.1.01.33.90.039.002.021 - Serviços Técnicos Profissionais | 0,00 | 20.000,00 | 0,00 | 20.000,00D |
| 5.2.2.1.1.01.33.90.039.002.024 - Telefonia Móvel e Fixa | 0,00 | 1.000,00 | 0,00 | 1.000,00D |
| 5.2.2.1.1.01.33.90.039.002.025 - Serviços Bancários | 0,00 | 91.385,31 | 0,00 | 91.385,31D |
| 5.2.2.1.1.01.33.90.039.002.027 - Congresso Brasileiro dos Conselhos de Enfermagem - CBCENF | 0,00 | 5.000,00 | 0,00 | 5.000,00D |
| 5.2.2.1.1.01.33.90.039.002.028 - Congressos, Convenções, Conferências, Seminários, Simpósios e Reuniões | 0,00 | 293.144,75 | 0,00 | 293.144,75D |
| 5.2.2.1.1.01.33.90.039.002.029 - Festividades e Homenagens | 0,00 | 5.000,00 | 0,00 | 5.000,00D |
| 5.2.2.1.1.01.33.90.039.002.035 - Patrocínio | 0,00 | 1.000,00 | 0,00 | 1.000,00D |
| 5.2.2.1.1.01.33.90.039.002.038 - Confecção de Uniformes, Bandeiras e Flâmulas | 0,00 | 0,01 | 0,00 | 0,01D |
| 5.2.2.1.1.01.33.90.039.002.044 - Seleção e Treinamento | 0,00 | 50.000,00 | 0,00 | 50.000,00D |
| 5.2.2.1.1.01.33.90.039.002.099 - OUTROS SERVIÇOS | 0,00 | 4.000,00 | 0,00 | 4.000,00D |
| 5.2.2.1.1.01.33.90.041 - CONTRIBUIÇÕES | 0,00 | 1.986.413,25 | 0,00 | 1.986.413,25D |
| 5.2.2.1.1.01.33.90.041.001 - TRANSFERÊNCIAS INTRAGOVERNAMENTAIS | 0,00 | 1.986.413,25 | 0,00 | 1.986.413,25D |
| 5.2.2.1.1.01.33.90.041.001.001 - Transferência para o COFEN - Cota-Parte (1/4) | 0,00 | 1.986.413,25 | 0,00 | 1.986.413,25D |
| 5.2.2.1.1.01.33.90.046 - AUXÍLIO ALIMENTAÇÃO | 0,00 | 303.760,68 | 0,00 | 303.760,68D |
| 5.2.2.1.1.01.33.90.046.001 - Auxílio Alimentação / Refeição | 0,00 | 303.760,68 | 0,00 | 303.760,68D |
| 5.2.2.1.1.01.33.90.047 - OBRIGAÇÕES TRIBUTÁRIAS E CONTRIBUTIVAS | 0,00 | 11.000,00 | 0,00 | 11.000,00D |
| 5.2.2.1.1.01.33.90.047.002 - Taxas Diversas e Encargos | 0,00 | 10.000,00 | 0,00 | 10.000,00D |



| Conta | Saldo Anterior | Débitos | Créditos | Saldo |
|--|----------------|-------------------|-------------|-------------------|
| 5.2.2.1.1.01.33.90.047.003 - Multas Administrativas Diversas | 0,00 | 500,00 | 0,00 | 500,00 |
| 5.2.2.1.1.01.33.90.047.004 - Outros Juros e Encargos de Mora | 0,00 | 500,00 | 0,00 | 500,00 |
| 5.2.2.1.1.01.33.90.049 - AUXÍLIO TRANSPORTE | 0,00 | 54.000,00 | 0,00 | 54.000,00 |
| 5.2.2.1.1.01.33.90.049.001 - Auxílio Transporte | 0,00 | 54.000,00 | 0,00 | 54.000,00 |
| 5.2.2.1.1.01.33.90.067 - DEPÓSITOS COMPULSÓRIOS | 0,00 | 50,00 | 0,00 | 50,00 |
| 5.2.2.1.1.01.33.90.067.002 - Depósitos Judiciais | 0,00 | 50,00 | 0,00 | 50,00 |
| 5.2.2.1.1.01.33.90.092 - DESPESAS DE EXERCÍCIOS ANTERIORES | 0,00 | 5.000,00 | 0,00 | 5.000,00 |
| 5.2.2.1.1.01.33.90.093 - INDENIZAÇÕES E RESTITUIÇÕES | 0,00 | 242.000,00 | 0,00 | 242.000,00 |
| 5.2.2.1.1.01.33.90.093.001 - DESPESAS COM REUNIÕES, REPRESENTAÇÕES, PLENÁRIO E DESLOCAMENTOS | 0,00 | 235.000,00 | 0,00 | 235.000,00 |
| 5.2.2.1.1.01.33.90.093.001.001 - Auxilio Representação | 0,00 | 180.000,00 | 0,00 | 180.000,00 |
| 5.2.2.1.1.01.33.90.093.001.002 - Jetons e Gratificações a Conselheiros | 0,00 | 55.000,00 | 0,00 | 55.000,00 |
| 5.2.2.1.1.01.33.90.093.002 - DEMAIS INDENIZAÇÕES E RESTITUIÇÕES | 0,00 | 7.000,00 | 0,00 | 7.000,00 |
| 5.2.2.1.1.01.33.90.093.002.002 - Taxas e Emolumentos - Custas Judiciais | 0,00 | 4.000,00 | 0,00 | 4.000,00 |
| 5.2.2.1.1.01.33.90.093.002.099 - Demais Indenizações e Restituições | 0,00 | 3.000,00 | 0,00 | 3.000,00 |
| 5.2.2.1.1.02 - CRÉDITO INICIAL - DESPESA CAPITAL | 0,00 | 137.000,00 | 0,00 | 137.000,00 |
| 5.2.2.1.1.02.44 - INVESTIMENTOS | 0,00 | 137.000,00 | 0,00 | 137.000,00 |
| 5.2.2.1.1.02.44.90 - INVESTIMENTOS - APLICAÇÕES DIRETAS | 0,00 | 137.000,00 | 0,00 | 137.000,00 |
| 5.2.2.1.1.02.44.90.051 - OBRAS E INSTALAÇÕES | 0,00 | 55.000,00 | 0,00 | 55.000,00 |
| 5.2.2.1.1.02.44.90.051.001 - Estudos e Projetos | 0,00 | 30.000,00 | 0,00 | 30.000,00 |
| 5.2.2.1.1.02.44.90.051.099 - Outras Obras e Instalações | 0,00 | 25.000,00 | 0,00 | 25.000,00 |
| 5.2.2.1.1.02.44.90.052 - EQUIPAMENTOS E MATERIAL PERMANENTE | 0,00 | 82.000,00 | 0,00 | 82.000,00 |
| 5.2.2.1.1.02.44.90.052.001 - Equipamentos para Áudio, Vídeo e Foto (Aparelhos e Equipamentos de Comunicação) | 0,00 | 10.000,00 | 0,00 | 10.000,00 |
| 5.2.2.1.1.02.44.90.052.004 - Bens de Informática | 0,00 | 20.000,00 | 0,00 | 20.000,00 |
| 5.2.2.1.1.02.44.90.052.005 - Máquinas e Equipamentos | 0,00 | 5.000,00 | 0,00 | 5.000,00 |
| 5.2.2.1.1.02.44.90.052.006 - Móveis e Utensílios | 0,00 | 5.000,00 | 0,00 | 5.000,00 |
| 5.2.2.1.1.02.44.90.052.007 - Veículos | 0,00 | 40.000,00 | 0,00 | 40.000,00 |



| Conta | Saldo Anterior | Débitos | Créditos | Saldo |
|---|----------------|---------------------|---------------------|----------------------|
| 5.2.2.1.1.02.44.90.052.011 - Softwares e Aquisição de Licenças | 0,00 | 1.000,00 | 0,00 | 1.000,00D |
| 5.2.2.1.1.02.44.90.052.099 - Outros Materiais Permanentes | 0,00 | 1.000,00 | 0,00 | 1.000,00D |
| 5.2.2.1.2 - DOTAÇÃO ADICIONAL POR TIPO DE CREDITO | 0,00 | 5.148.594,70 | 3.148.594,70 | 2.000.000,00D |
| 5.2.2.1.2.01 - CREDITO ADICIONAL – SUPLEMENTAR | 0,00 | 5.148.594,70 | 3.148.594,70 | 2.000.000,00D |
| 5.2.2.1.2.01.01 - CREDITO ADICIONAL - DESPESA CORRENTE | 0,00 | 4.263.677,56 | 2.535.711,12 | 1.727.966,44D |
| 5.2.2.1.2.01.01.31 - PESSOAL E ENCARGOS SOCIAIS | 0,00 | 239.965,87 | 492.581,44 | 252.615,57C |
| 5.2.2.1.2.01.01.31.090 - APLICAÇÕES DIRETAS | 0,00 | 239.965,87 | 492.581,44 | 252.615,57C |
| 5.2.2.1.2.01.01.31.090.008 - OUTROS BENEFÍCIOS ASSISTENCIAIS DO SERVIDOR OU DO MILITAR | 0,00 | 9.000,00 | 77.300,00 | 68.300,00C |
| 5.2.2.1.2.01.01.31.090.008.002 - Auxílio Especialização | 0,00 | 9.000,00 | 9.800,00 | 800,00C |
| 5.2.2.1.2.01.01.31.090.008.006 - Auxílio Saúde aos Servidores | 0,00 | 0,00 | 67.500,00 | 67.500,00C |
| 5.2.2.1.2.01.01.31.090.011 - VENCIMENTOS E VANTAGENS FIXAS - PESSOAL CIVIL | 0,00 | 74.000,00 | 250.851,81 | 176.851,81C |
| 5.2.2.1.2.01.01.31.090.011.001 - Vencimentos e Salários | 0,00 | 0,00 | 200.000,00 | 200.000,00C |
| 5.2.2.1.2.01.01.31.090.011.014 - Gratificação Por Exercício de Cargos e Funções | 0,00 | 40.000,00 | 14.100,00 | 25.900,00D |
| 5.2.2.1.2.01.01.31.090.011.021 - Férias Vencidas e Proporcionais | 0,00 | 18.000,00 | 8.000,00 | 10.000,00D |
| 5.2.2.1.2.01.01.31.090.011.022 - 13. Salário | 0,00 | 0,00 | 15.000,00 | 15.000,00C |
| 5.2.2.1.2.01.01.31.090.011.023 - Férias - Abono Pecuniário | 0,00 | 15.000,00 | 8.751,81 | 6.248,19D |
| 5.2.2.1.2.01.01.31.090.011.024 - Ferias - Abono Constitucional | 0,00 | 1.000,00 | 5.000,00 | 4.000,00C |
| 5.2.2.1.2.01.01.31.090.013 - OBRIGAÇÕES PATRONAIS | 0,00 | 0,00 | 75.000,00 | 75.000,00C |
| 5.2.2.1.2.01.01.31.090.013.001 - Contribuições Previdenciárias - INSS | 0,00 | 0,00 | 53.000,00 | 53.000,00C |
| 5.2.2.1.2.01.01.31.090.013.006 - Contribuição para o PIS sobre Folha de Pagamento | 0,00 | 0,00 | 2.000,00 | 2.000,00C |
| 5.2.2.1.2.01.01.31.090.013.007 - FGTS | 0,00 | 0,00 | 20.000,00 | 20.000,00C |
| 5.2.2.1.2.01.01.31.090.016 - OUTRAS DESPESAS VARIÁVEIS - PESSOAL CIVIL - RGPS | 0,00 | 153.000,00 | 55.418,44 | 97.581,56D |
| 5.2.2.1.2.01.01.31.090.016.004 - Horas Extras | 0,00 | 0,00 | 10.000,00 | 10.000,00C |
| 5.2.2.1.2.01.01.31.090.016.096 - Ressarcimento de Despesas de Pessoal Requisitado | 0,00 | 153.000,00 | 45.418,44 | 107.581,56D |
| 5.2.2.1.2.01.01.31.090.091 - SENTENÇAS JUDICIAIS | 0,00 | 3.965,87 | 34.011,19 | 30.045,32C |
| 5.2.2.1.2.01.01.31.090.091.001 - Sentenças / Decisões Judiciais Trabalhistas - Trânsito em Julgado - e Encargos | 0,00 | 3.965,87 | 34.011,19 | 30.045,32C |





| Conta | Saldo Anterior | Débitos | Créditos | Saldo |
|---|----------------|--------------|------------|-------------|
| 5.2.2.1.2.01.01.33.090.033 - PASSAGENS E DESPESAS COM LOCOMOÇÃO | 0,00 | 115.000,00 | 25.339,93 | 89.660,07D |
| 5.2.2.1.2.01.01.33.090.033.001 - Passagens Aéreas | 0,00 | 110.000,00 | 19.900,00 | 90.100,00D |
| 5.2.2.1.2.01.01.33.090.033.002 - Passagens Rodoviárias | 0,00 | 5.000,00 | 5.439,93 | 439,93C |
| 5.2.2.1.2.01.01.33.090.036 - OUTROS SERVIÇOS DE TERCEIROS - PESSOA FÍSICA | 0,00 | 20.000,00 | 56.499,00 | 36.499,00C |
| 5.2.2.1.2.01.01.33.090.036.016 - Estagiários | 0,00 | 20.000,00 | 53.500,00 | 33.500,00C |
| 5.2.2.1.2.01.01.33.090.036.099 - Outros Serviços Prestados por Pessoa Física | 0,00 | 0,00 | 2.999,00 | 2.999,00C |
| 5.2.2.1.2.01.01.33.090.037 - LOCAÇÃO DE MÃO-DE-OBRA | 0,00 | 550.920,90 | 393.604,42 | 157.316,48D |
| 5.2.2.1.2.01.01.33.090.037.001 - Serviços de Segurança | 0,00 | 0,00 | 5.000,00 | 5.000,00C |
| 5.2.2.1.2.01.01.33.090.037.002 - Serviços de Limpeza e Higienização com Locação de Mão de Obra | 0,00 | 44.025,26 | 0,00 | 44.025,26D |
| 5.2.2.1.2.01.01.33.090.037.099 - Outros Serviços | 0,00 | 506.895,64 | 388.604,42 | 118.291,22D |
| 5.2.2.1.2.01.01.33.090.039 - OUTROS SERVIÇOS DE TERCEIROS - PESSOA JURÍDICA | 0,00 | 1.308.552,99 | 585.676,00 | 722.876,99D |
| 5.2.2.1.2.01.01.33.090.039.002 - DEMAIS SERVIÇOS - PESSOAS JURÍDICAS | 0,00 | 1.308.552,99 | 585.676,00 | 722.876,99D |
| 5.2.2.1.2.01.01.33.090.039.002.001 - Serviços de Água e Esgoto, Energia Elétrica, Gás e Outros. | 0,00 | 130.000,00 | 50.000,00 | 80.000,00D |
| 5.2.2.1.2.01.01.33.090.039.002.002 - Serviços Gráficos e Editoriais | 0,00 | 50.000,00 | 302,00 | 49.698,00D |
| 5.2.2.1.2.01.01.33.090.039.002.003 - Correspondência e Cobrança | 0,00 | 100.000,00 | 82.000,00 | 18.000,00D |
| 5.2.2.1.2.01.01.33.090.039.002.004 - PUBLICIDADE | 0,00 | 110.280,30 | 79.999,99 | 30.280,31D |
| 5.2.2.1.2.01.01.33.090.039.002.004.001 - Divulgações Diversas | 0,00 | 50.280,30 | 0,00 | 50.280,30D |
| 5.2.2.1.2.01.01.33.090.039.002.004.002 - Propaganda e Publicidade | 0,00 | 60.000,00 | 79.999,99 | 19.999,99C |
| 5.2.2.1.2.01.01.33.090.039.002.006 - Assinaturas de Periódicos e Anuidades | 0,00 | 0,00 | 8.999,00 | 8.999,00C |
| 5.2.2.1.2.01.01.33.090.039.002.007 - Serviços de Cópias e Reprodução de Documentos | 0,00 | 5.100,00 | 1.590,00 | 3.510,00D |
| 5.2.2.1.2.01.01.33.090.039.002.010 - Intermediação de Estágios | 0,00 | 0,00 | 2.000,00 | 2.000,00C |
| 5.2.2.1.2.01.01.33.090.039.002.012 - LOCAÇÕES | 0,00 | 116.000,00 | 127.317,33 | 11.317,33C |
| 5.2.2.1.2.01.01.33.090.039.002.012.001 - Locação de Bens Imóveis | 0,00 | 10.000,00 | 40.017,33 | 30.017,33C |
| 5.2.2.1.2.01.01.33.090.039.002.012.002 - Locação de Bens Móveis | 0,00 | 86.000,00 | 72.900,00 | 13.100,00D |
| 5.2.2.1.2.01.01.33.090.039.002.012.003 - Locação de Bens Intangíveis | 0,00 | 20.000,00 | 14.400,00 | 5.600,00D |
| 5.2.2.1.2.01.01.33.090.039.002.014 - Serviços Relacionados a Tecnologia da Informação | 0,00 | 110.000,00 | 20.000,00 | 90.000,00D |



| Conta | Saldo Anterior | Débitos | Créditos | Saldo |
|---|----------------|------------|------------|-------------|
| 5.2.2.1.2.01.01.33.090.039.002.015 - Manutenção e Conservação de Bens Móveis e Imóveis/Instalações | 0,00 | 120.000,00 | 20.000,00 | 100.000,00D |
| 5.2.2.1.2.01.01.33.090.039.002.016 - SERVIÇOS DE APOIO DO ENSINO | 0,00 | 115.000,00 | 20.000,00 | 95.000,00D |
| 5.2.2.1.2.01.01.33.090.039.002.016.001 - Palestras, Cursos e Capacitação | 0,00 | 115.000,00 | 20.000,00 | 95.000,00D |
| 5.2.2.1.2.01.01.33.090.039.002.018 - Seguros em Geral | 0,00 | 30.000,00 | 15.000,00 | 15.000,00D |
| 5.2.2.1.2.01.01.33.090.039.002.021 - Serviços Técnicos Profissionais | 0,00 | 17.000,00 | 19.999,00 | 2.999,00C |
| 5.2.2.1.2.01.01.33.090.039.002.024 - Telefonia Móvel e Fixa | 0,00 | 18.000,00 | 18.999,99 | 999,99C |
| 5.2.2.1.2.01.01.33.090.039.002.025 - Serviços Bancários | 0,00 | 62.172,69 | 0,00 | 62.172,69D |
| 5.2.2.1.2.01.01.33.090.039.002.027 - Congresso Brasileiro dos Conselhos de Enfermagem - CBCENF | 0,00 | 45.000,00 | 5,51 | 44.994,49D |
| 5.2.2.1.2.01.01.33.090.039.002.028 - Congressos, Convenções, Conferências, Seminários, Simpósios e Reuniões | 0,00 | 279.000,00 | 62.172,69 | 216.827,31D |
| 5.2.2.1.2.01.01.33.090.039.002.029 - Festividades e Homenagens | 0,00 | 1.000,00 | 2.292,50 | 1.292,50C |
| 5.2.2.1.2.01.01.33.090.039.002.035 - Patrocínio | 0,00 | 0,00 | 999,00 | 999,00C |
| 5.2.2.1.2.01.01.33.090.039.002.044 - Seleção e Treinamento | 0,00 | 0,00 | 49.999,99 | 49.999,99C |
| 5.2.2.1.2.01.01.33.090.039.002.099 - OUTROS SERVIÇOS | 0,00 | 0,00 | 3.999,00 | 3.999,00C |
| 5.2.2.1.2.01.01.33.090.041 - CONTRIBUIÇÕES | 0,00 | 353.280,30 | 353.280,30 | 0,00 |
| 5.2.2.1.2.01.01.33.090.041.001 - TRANSFERÊNCIAS INTRAGOVERNAMENTAIS | 0,00 | 353.280,30 | 353.280,30 | 0,00 |
| 5.2.2.1.2.01.01.33.090.041.001.001 - Transferência para o COFEN - Cota-Parte (1/4) | 0,00 | 353.280,30 | 353.280,30 | 0,00 |
| 5.2.2.1.2.01.01.33.090.046 - AUXÍLIO ALIMENTAÇÃO | 0,00 | 226.000,00 | 237.000,00 | 11.000,00C |
| 5.2.2.1.2.01.01.33.090.046.001 - Auxílio Alimentação / Refeição | 0,00 | 226.000,00 | 237.000,00 | 11.000,00C |
| 5.2.2.1.2.01.01.33.090.047 - OBRIGAÇÕES TRIBUTÁRIAS E CONTRIBUTIVAS | 0,00 | 300,00 | 10.498,00 | 10.198,00C |
| 5.2.2.1.2.01.01.33.090.047.002 - Taxas Diversas e Encargos | 0,00 | 0,00 | 9.999,00 | 9.999,00C |
| 5.2.2.1.2.01.01.33.090.047.003 - Multas Administrativas Diversas | 0,00 | 300,00 | 0,00 | 300,00D |
| 5.2.2.1.2.01.01.33.090.047.004 - Outros Juros e Encargos de Mora | 0,00 | 0,00 | 499,00 | 499,00C |
| 5.2.2.1.2.01.01.33.090.049 - AUXÍLIO TRANSPORTE | 0,00 | 0,00 | 5.000,00 | 5.000,00C |
| 5.2.2.1.2.01.01.33.090.049.001 - Auxílio Transporte | 0,00 | 0,00 | 5.000,00 | 5.000,00C |
| 5.2.2.1.2.01.01.33.090.091 - SENTENÇAS JUDICIAIS | 0,00 | 34.011,19 | 0,00 | 34.011,19D |



| Conta | Saldo Anterior | Débitos | Créditos | Saldo |
|---|----------------|--------------|--------------|---------------|
| 5.2.2.1.2.01.01.33.090.091.001 - Sentenças / Decisões Judiciais Não Trabalhistas - Trânsito em Julgado - e Encargos | 0,00 | 34.011,19 | 0,00 | 34.011,19D |
| 5.2.2.1.2.01.01.33.090.092 - DESPESAS DE EXERCÍCIOS ANTERIORES | 0,00 | 28.998,00 | 26.951,56 | 2.046,44D |
| 5.2.2.1.2.01.01.33.090.093 - INDENIZAÇÕES E RESTITUIÇÕES | 0,00 | 532.413,78 | 31.362,78 | 501.051,00D |
| 5.2.2.1.2.01.01.33.090.093.001 - DESPESAS COM REUNIÕES, REPRESENTAÇÕES, PLENÁRIO E DESLOCAMENTOS | 0,00 | 473.913,78 | 31.362,78 | 442.551,00D |
| 5.2.2.1.2.01.01.33.090.093.001.001 - Auxílio Representação | 0,00 | 330.000,00 | 3.999,00 | 326.001,00D |
| 5.2.2.1.2.01.01.33.090.093.001.002 - Jetons e Gratificações a Conselheiros | 0,00 | 143.913,78 | 27.363,78 | 116.550,00D |
| 5.2.2.1.2.01.01.33.090.093.002 - DEMAIS INDENIZAÇÕES E RESTITUIÇÕES | 0,00 | 58.500,00 | 0,00 | 58.500,00D |
| 5.2.2.1.2.01.01.33.090.093.002.099 - Demais Indenizações e Restituições | 0,00 | 58.500,00 | 0,00 | 58.500,00D |
| 5.2.2.1.2.01.02 - CREDITO ADICIONAL - DESPESA CAPITAL | 0,00 | 884.917,14 | 612.883,58 | 272.033,56D |
| 5.2.2.1.2.01.02.44 - INVESTIMENTOS | 0,00 | 884.917,14 | 612.883,58 | 272.033,56D |
| 5.2.2.1.2.01.02.44.090 - INVESTIMENTOS - APLICAÇÕES DIRETAS | 0,00 | 884.917,14 | 612.883,58 | 272.033,56D |
| 5.2.2.1.2.01.02.44.090.051 - OBRAS E INSTALAÇÕES | 0,00 | 639.023,26 | 502.883,62 | 136.139,64D |
| 5.2.2.1.2.01.02.44.090.051.001 - Estudos e Projetos | 0,00 | 285.000,00 | 178.021,12 | 106.978,88D |
| 5.2.2.1.2.01.02.44.090.051.099 - Outras Obras e Instalações | 0,00 | 354.023,26 | 324.862,50 | 29.160,76D |
| 5.2.2.1.2.01.02.44.090.052 - EQUIPAMENTOS E MATERIAL PERMANENTE | 0,00 | 245.893,88 | 109.999,96 | 135.893,92D |
| 5.2.2.1.2.01.02.44.090.052.001 - Equipamentos para Áudio, Vídeo e Foto (Aparelhos e Equipamentos de Comunicação) | 0,00 | 2.000,00 | 9.999,99 | 7.999,99C |
| 5.2.2.1.2.01.02.44.090.052.004 - Bens de Informática | 0,00 | 142.503,88 | 85.000,00 | 57.503,88D |
| 5.2.2.1.2.01.02.44.090.052.005 - Máquinas e Equipamentos | 0,00 | 0,00 | 4.999,99 | 4.999,99C |
| 5.2.2.1.2.01.02.44.090.052.006 - Móveis e Utensílios | 0,00 | 4.390,00 | 0,00 | 4.390,00D |
| 5.2.2.1.2.01.02.44.090.052.007 - Veículos | 0,00 | 90.000,00 | 1.000,00 | 89.000,00D |
| 5.2.2.1.2.01.02.44.090.052.011 - Softwares e Aquisição de Licenças | 0,00 | 7.000,00 | 7.999,99 | 999,99C |
| 5.2.2.1.2.01.02.44.090.052.099 - Outros Materiais Permanentes | 0,00 | 0,00 | 999,99 | 999,99C |
| 5.2.2.1.3 - DOTAÇÃO ADICIONAL POR FONTE | 0,00 | 8.297.189,40 | 8.297.189,40 | 0,00 |
| 5.2.2.1.3.01 - SUPERAVIT FINANCEIRO DE EXERCICIO ANTERIOR | 0,00 | 2.000.000,00 | 0,00 | 2.000.000,00D |
| 5.2.2.1.3.03 - ANULACAO DE DOTACAO | 0,00 | 3.148.594,70 | 3.148.594,70 | 0,00 |






| Conta | Saldo Anterior | Débitos | Créditos | Saldo |
|---|----------------|-------------------|-------------|--------------------|
| 5.3.1.1.1.01.33.90.039.002 - DEMAIS SERVIÇOS - PESSOAS JURÍDICAS | 0,00 | 74.070,08 | 0,00 | 74.070,08D |
| 5.3.1.1.1.01.33.90.039.002.001 - Serviços de Água e Esgoto, Energia Elétrica, Gás e Outros. | 0,00 | 8.905,83 | 0,00 | 8.905,83D |
| 5.3.1.1.1.01.33.90.039.002.002 - Serviços Gráficos e Editoriais | 0,00 | 2.110,00 | 0,00 | 2.110,00D |
| 5.3.1.1.1.01.33.90.039.002.003 - Correspondência e Cobrança | 0,00 | 36.427,87 | 0,00 | 36.427,87D |
| 5.3.1.1.1.01.33.90.039.002.012 - LOCAÇÕES | 0,00 | 12.548,33 | 0,00 | 12.548,33D |
| 5.3.1.1.1.01.33.90.039.002.012.001 - Locação de Bens Imóveis | 0,00 | 690,00 | 0,00 | 690,00D |
| 5.3.1.1.1.01.33.90.039.002.012.002 - Locação de Bens Móveis | 0,00 | 5.938,33 | 0,00 | 5.938,33D |
| 5.3.1.1.1.01.33.90.039.002.012.003 - Locação de Bens Intangíveis | 0,00 | 5.920,00 | 0,00 | 5.920,00D |
| 5.3.1.1.1.01.33.90.039.002.014 - Serviços Relacionados a Tecnologia Da Informação | 0,00 | 6.571,48 | 0,00 | 6.571,48D |
| 5.3.1.1.1.01.33.90.039.002.015 - Manutenção e Conservação de Bens Móveis e Imóveis/Instalações | 0,00 | 2.245,37 | 0,00 | 2.245,37D |
| 5.3.1.1.1.01.33.90.039.002.016 - SERVIÇOS DE APOIO DO ENSINO | 0,00 | 1.010,00 | 0,00 | 1.010,00D |
| 5.3.1.1.1.01.33.90.039.002.016.001 - Palestras, Cursos e Capacitação | 0,00 | 1.010,00 | 0,00 | 1.010,00D |
| 5.3.1.1.1.01.33.90.039.002.024 - Telefonia Móvel e Fixa | 0,00 | 866,20 | 0,00 | 866,20D |
| 5.3.1.1.1.01.33.90.039.002.038 - Confecção de Uniformes, Bandeiras e Flâmulas | 0,00 | 1.955,00 | 0,00 | 1.955,00D |
| 5.3.1.1.1.01.33.90.039.002.099 - OUTROS SERVIÇOS | 0,00 | 1.430,00 | 0,00 | 1.430,00D |
| 5.3.1.1.1.01.33.90.093 - INDENIZAÇÕES E RESTITUIÇÕES | 0,00 | 13.795,24 | 0,00 | 13.795,24D |
| 5.3.1.1.1.01.33.90.093.001 - DESPESAS COM REUNIÕES, REPRESENTAÇÕES, PLENÁRIO E DESLOCAMENTOS | 0,00 | 3.275,00 | 0,00 | 3.275,00D |
| 5.3.1.1.1.01.33.90.093.001.001 - Auxílio Representação | 0,00 | 3.275,00 | 0,00 | 3.275,00D |
| 5.3.1.1.1.01.33.90.093.002 - DEMAIS INDENIZAÇÕES E RESTITUIÇÕES | 0,00 | 10.520,24 | 0,00 | 10.520,24D |
| 5.3.1.1.1.01.33.90.093.002.003 - Ressarcimento de Anuidades de Exercícios Anteriores | 0,00 | 10.520,24 | 0,00 | 10.520,24D |
| 5.3.1.1.1.02 - DESPESA CAPITAL | 0,00 | 343.974,33 | 0,00 | 343.974,33D |
| 5.3.1.1.1.02.44 - INVESTIMENTOS | 0,00 | 343.974,33 | 0,00 | 343.974,33D |
| 5.3.1.1.1.02.44.90 - INVESTIMENTOS - APLICAÇÕES DIRETAS | 0,00 | 343.974,33 | 0,00 | 343.974,33D |
| 5.3.1.1.1.02.44.90.052 - EQUIPAMENTOS E MATERIAL PERMANENTE | 0,00 | 343.974,33 | 0,00 | 343.974,33D |
| 5.3.1.1.1.02.44.90.052.004 - Equipamentos de Informática | 0,00 | 85.296,80 | 0,00 | 85.296,80D |
| 5.3.1.1.1.02.44.90.052.005 - Máquinas e Equipamentos | 0,00 | 5.211,20 | 0,00 | 5.211,20D |



| Conta | Saldo Anterior | Débitos | Créditos | Saldo |
|---|--------------------|-------------------|-------------------|--------------------|
| 5.3.1.1.1.02.44.90.052.007 - Veículos | 0,00 | 233.750,75 | 0,00 | 233.750,75D |
| 5.3.1.1.1.02.44.90.052.010 - Aparelhos e Equipamentos de Comunicação | 0,00 | 19.715,58 | 0,00 | 19.715,58D |
| 5.3.1.2 - RP NÃO PROCESSADOS - EXERCÍCIOS ANTERIORES | 37.298,90C | 34.544,10 | 0,00 | 2.754,80C |
| 5.3.1.2.1 - RP NÃO PROCESSADOS - EXERCÍCIOS ANTERIORES | 37.298,90C | 34.544,10 | 0,00 | 2.754,80C |
| 5.3.1.2.1.01 - DESPESA CORRENTE | 40.533,00D | 34.544,10 | 0,00 | 75.077,10D |
| 5.3.1.2.1.01.33 - OUTRAS DESPESAS CORRENTES | 40.533,00D | 34.544,10 | 0,00 | 75.077,10D |
| 5.3.1.2.1.01.33.90 - APLICAÇÕES DIRETAS | 40.533,00D | 34.544,10 | 0,00 | 75.077,10D |
| 5.3.1.2.1.01.33.90.030 - MATERIAL DE CONSUMO | 888,00D | 0,00 | 0,00 | 888,00D |
| 5.3.1.2.1.01.33.90.030.006 - Gêneros Alimentícios | 888,00D | 0,00 | 0,00 | 888,00D |
| 5.3.1.2.1.01.33.90.037 - LOCAÇÃO DE MÃO-DE-OBRA | 3.645,00D | 34.544,10 | 0,00 | 38.189,10D |
| 5.3.1.2.1.01.33.90.037.001 - Serviços de Segurança | 0,00 | 34.544,10 | 0,00 | 34.544,10D |
| 5.3.1.2.1.01.33.90.037.099 - Outros Serviços Terceirizados | 3.645,00D | 0,00 | 0,00 | 3.645,00D |
| 5.3.1.2.1.01.33.90.039 - OUTROS SERVIÇOS DE TERCEIROS - PESSOA JURÍDICA | 36.000,00D | 0,00 | 0,00 | 36.000,00D |
| 5.3.1.2.1.01.33.90.039.002 - DEMAIS SERVIÇOS - PESSOAS JURÍDICAS | 36.000,00D | 0,00 | 0,00 | 36.000,00D |
| 5.3.1.2.1.01.33.90.039.002.021 - Serviços Técnicos Profissionais | 36.000,00D | 0,00 | 0,00 | 36.000,00D |
| 5.3.1.2.1.02 - DESPESA CAPITAL | 77.831,90C | 0,00 | 0,00 | 77.831,90C |
| 5.3.1.2.1.02.44 - INVESTIMENTOS | 77.831,90C | 0,00 | 0,00 | 77.831,90C |
| 5.3.1.2.1.02.44.90 - INVESTIMENTOS - APLICAÇÕES DIRETAS | 77.831,90C | 0,00 | 0,00 | 77.831,90C |
| 5.3.1.2.1.02.44.90.051 - OBRAS E INSTALAÇÕES | 77.831,90C | 0,00 | 0,00 | 77.831,90C |
| 5.3.1.2.1.02.44.90.051.099 - Outras Obras e Instalações | 77.831,90C | 0,00 | 0,00 | 77.831,90C |
| 5.3.1.7 - RP NÃO PROCESSADOS - INSCRIÇÃO NO EXERCÍCIO | 765.391,33D | 339.034,92 | 687.559,43 | 416.866,82D |
| 5.3.1.7.1 - RP NÃO PROCESSADOS - INSCRIÇÃO NO EXERCÍCIO | 765.391,33D | 339.034,92 | 687.559,43 | 416.866,82D |
| 5.3.1.7.1.01 - DESPESA CORRENTE | 343.585,10D | 324.746,68 | 343.585,10 | 324.746,68D |
| 5.3.1.7.1.01.31 - PESSOAL E ENCARGOS SOCIAIS | 50.224,53D | 63.809,07 | 50.224,53 | 63.809,07D |
| 5.3.1.7.1.01.31.90 - APLICAÇÕES DIRETAS | 50.224,53D | 63.809,07 | 50.224,53 | 63.809,07D |
| 5.3.1.7.1.01.31.90.013 - OBRIGAÇÕES PATRONAIS | 50.224,53D | 33.774,31 | 50.224,53 | 33.774,31D |



| Conta | Saldo Anterior | Débitos | Créditos | Saldo |
|---|----------------|------------|------------|-------------|
| 5.3.1.7.1.01.31.90.013.001 - Contribuições Previdenciárias - INSS | 31.090,26D | 33.774,31 | 31.090,26 | 33.774,31D |
| 5.3.1.7.1.01.31.90.013.006 - Contribuição para o PIS sobre Folha de Pagamento | 2.129,76D | 0,00 | 2.129,76 | 0,00 |
| 5.3.1.7.1.01.31.90.013.007 - FGTS | 17.004,51D | 0,00 | 17.004,51 | 0,00 |
| 5.3.1.7.1.01.31.90.016 - OUTRAS DESPESAS VARIÁVEIS - PESSOAL CIVIL - RGPS | 0,00 | 30.034,76 | 0,00 | 30.034,76D |
| 5.3.1.7.1.01.31.90.016.096 - Ressarcimento de Despesas de Pessoal Requisitado | 0,00 | 30.034,76 | 0,00 | 30.034,76D |
| 5.3.1.7.1.01.33 - OUTRAS DESPESAS CORRENTES | 293.360,57D | 260.937,61 | 293.360,57 | 260.937,61D |
| 5.3.1.7.1.01.33.90 - APLICAÇÕES DIRETAS | 293.360,57D | 260.937,61 | 293.360,57 | 260.937,61D |
| 5.3.1.7.1.01.33.90.030 - MATERIAL DE CONSUMO | 14.463,56D | 45.629,67 | 14.463,56 | 45.629,67D |
| 5.3.1.7.1.01.33.90.030.001 - Combustíveis e Lubrificantes Automotivos | 7.811,52D | 6.519,43 | 7.811,52 | 6.519,43D |
| 5.3.1.7.1.01.33.90.030.006 - Gêneros Alimentícios | 0,00 | 6.415,97 | 0,00 | 6.415,97D |
| 5.3.1.7.1.01.33.90.030.016 - Material de Expediente | 0,00 | 25.751,89 | 0,00 | 25.751,89D |
| 5.3.1.7.1.01.33.90.030.021 - Material de Copa e Cozinha | 1.545,00D | 6.942,38 | 1.545,00 | 6.942,38D |
| 5.3.1.7.1.01.33.90.030.039 - Material para Manutenção de Veículos | 5.107,04D | 0,00 | 5.107,04 | 0,00 |
| 5.3.1.7.1.01.33.90.033 - PASSAGENS E DESPESAS COM LOCOMOÇÃO | 7.518,29D | 0,00 | 7.518,29 | 0,00 |
| 5.3.1.7.1.01.33.90.033.001 - Passagens Aéreas | 6.778,11D | 0,00 | 6.778,11 | 0,00 |
| 5.3.1.7.1.01.33.90.033.002 - Passagens Rodoviárias | 740,18D | 0,00 | 740,18 | 0,00 |
| 5.3.1.7.1.01.33.90.037 - LOCAÇÃO DE MÃO-DE-OBRA | 183.513,40D | 102.270,71 | 183.513,40 | 102.270,71D |
| 5.3.1.7.1.01.33.90.037.001 - Serviços de Segurança | 34.544,10D | 0,00 | 34.544,10 | 0,00 |
| 5.3.1.7.1.01.33.90.037.002 - Serviços de Limpeza e Higienização com Locação de Mão de Obra | 24.858,46D | 16.259,76 | 24.858,46 | 16.259,76D |
| 5.3.1.7.1.01.33.90.037.099 - Outros Serviços Terceirizados | 124.110,84D | 86.010,95 | 124.110,84 | 86.010,95D |
| 5.3.1.7.1.01.33.90.039 - OUTROS SERVIÇOS DE TERCEIROS - PESSOA JURÍDICA | 74.070,08D | 112.115,23 | 74.070,08 | 112.115,23D |
| 5.3.1.7.1.01.33.90.039.002 - DEMAIS SERVIÇOS - PESSOAS JURÍDICAS | 74.070,08D | 112.115,23 | 74.070,08 | 112.115,23D |
| 5.3.1.7.1.01.33.90.039.002.001 - Serviços de Água e Esgoto, Energia Elétrica, Gás e Outros. | 8.905,83D | 10.327,78 | 8.905,83 | 10.327,78D |
| 5.3.1.7.1.01.33.90.039.002.002 - Serviços Gráficos e Editoriais | 2.110,00D | 0,00 | 2.110,00 | 0,00 |
| 5.3.1.7.1.01.33.90.039.002.003 - Correspondência e Cobrança | 36.427,87D | 36.135,03 | 36.427,87 | 36.135,03D |
| 5.3.1.7.1.01.33.90.039.002.012 - LOCAÇÕES | 12.548,33D | 13.537,23 | 12.548,33 | 13.537,23D |



| Conta | Saldo Anterior | Débitos | Créditos | Saldo |
|---|----------------|-----------|------------|------------|
| 5.3.1.7.1.01.33.90.039.002.012.001 - Locação de Bens Imóveis | 690,00D | 1.250,00 | 690,00 | 1.250,00D |
| 5.3.1.7.1.01.33.90.039.002.012.002 - Locação de Bens Móveis | 5.938,33D | 5.125,00 | 5.938,33 | 5.125,00D |
| 5.3.1.7.1.01.33.90.039.002.012.003 - Locação de Bens Intangíveis | 5.920,00D | 7.162,23 | 5.920,00 | 7.162,23D |
| 5.3.1.7.1.01.33.90.039.002.014 - Serviços Relacionados a Tecnologia Da Informação | 6.571,48D | 9.341,63 | 6.571,48 | 9.341,63D |
| 5.3.1.7.1.01.33.90.039.002.015 - Manutenção e Conservação de Bens Móveis e Imóveis/Instalações | 2.245,37D | 29.891,09 | 2.245,37 | 29.891,09D |
| 5.3.1.7.1.01.33.90.039.002.016 - SERVIÇOS DE APOIO DO ENSINO | 1.010,00D | 0,00 | 1.010,00 | 0,00 |
| 5.3.1.7.1.01.33.90.039.002.016.001 - Palestras, Cursos e Capacitação | 1.010,00D | 0,00 | 1.010,00 | 0,00 |
| 5.3.1.7.1.01.33.90.039.002.024 - Telefonia Móvel e Fixa | 866,20D | 0,00 | 866,20 | 0,00 |
| 5.3.1.7.1.01.33.90.039.002.028 - Congressos, Convenções, Conferências, Seminários, Simpósios e Reuniões | 0,00 | 12.882,47 | 0,00 | 12.882,47D |
| 5.3.1.7.1.01.33.90.039.002.038 - Confecção de Uniformes, Bandeiras e Flâmulas | 1.955,00D | 0,00 | 1.955,00 | 0,00 |
| 5.3.1.7.1.01.33.90.039.002.099 - OUTROS SERVIÇOS | 1.430,00D | 0,00 | 1.430,00 | 0,00 |
| 5.3.1.7.1.01.33.90.093 - INDENIZAÇÕES E RESTITUIÇÕES | 13.795,24D | 922,00 | 13.795,24 | 922,00D |
| 5.3.1.7.1.01.33.90.093.001 - DESPESAS COM REUNIÕES, REPRESENTAÇÕES, PLENÁRIO E DESLOCAMENTOS | 3.275,00D | 922,00 | 3.275,00 | 922,00D |
| 5.3.1.7.1.01.33.90.093.001.001 - Auxílio Representação | 3.275,00D | 922,00 | 3.275,00 | 922,00D |
| 5.3.1.7.1.01.33.90.093.002 - DEMAIS INDENIZAÇÕES E RESTITUIÇÕES | 10.520,24D | 0,00 | 10.520,24 | 0,00 |
| 5.3.1.7.1.01.33.90.093.002.003 - Ressarcimento de Anuidades de Exercícios Anteriores | 10.520,24D | 0,00 | 10.520,24 | 0,00 |
| 5.3.1.7.1.02 - DESPESA CAPITAL | 421.806,23D | 14.288,24 | 343.974,33 | 92.120,14D |
| 5.3.1.7.1.02.44 - INVESTIMENTOS | 421.806,23D | 14.288,24 | 343.974,33 | 92.120,14D |
| 5.3.1.7.1.02.44.90 - INVESTIMENTOS - APLICAÇÕES DIRETAS | 421.806,23D | 14.288,24 | 343.974,33 | 92.120,14D |
| 5.3.1.7.1.02.44.90.051 - OBRAS E INSTALAÇÕES | 77.831,90D | 14.288,24 | 0,00 | 92.120,14D |
| 5.3.1.7.1.02.44.90.051.001 - Estudos e Projetos | 0,00 | 14.288,24 | 0,00 | 14.288,24D |
| 5.3.1.7.1.02.44.90.051.099 - Outras Obras e Instalações | 77.831,90D | 0,00 | 0,00 | 77.831,90D |
| 5.3.1.7.1.02.44.90.052 - EQUIPAMENTOS E MATERIAL PERMANENTE | 343.974,33D | 0,00 | 343.974,33 | 0,00 |
| 5.3.1.7.1.02.44.90.052.004 - Equipamentos de Informática | 85.296,80D | 0,00 | 85.296,80 | 0,00 |
| 5.3.1.7.1.02.44.90.052.005 - Máquinas e Equipamentos | 5.211,20D | 0,00 | 5.211,20 | 0,00 |
| 5.3.1.7.1.02.44.90.052.007 - Veículos | 233.750,75D | 0,00 | 233.750,75 | 0,00 |





| Conta | Saldo Anterior | Débitos | Créditos | Saldo |
|--|----------------|------------|------------|-------------|
| 5.3.2.2.1.01.33.90 - APLICAÇÕES DIRETAS | 2.186,00D | 23.145,46 | 0,00 | 25.331,46D |
| 5.3.2.2.1.01.33.90.030 - MATERIAL DE CONSUMO | 296,00D | 0,00 | 0,00 | 296,00D |
| 5.3.2.2.1.01.33.90.030.006 - Gêneros Alimentícios | 296,00D | 0,00 | 0,00 | 296,00D |
| 5.3.2.2.1.01.33.90.037 - LOCAÇÃO DE MÃO-DE-OBRA | 1.890,00D | 23.145,46 | 0,00 | 25.035,46D |
| 5.3.2.2.1.01.33.90.037.001 - Serviços de Segurança | 0,00 | 23.145,46 | 0,00 | 23.145,46D |
| 5.3.2.2.1.01.33.90.037.099 - Outros Serviços Terceirizados | 1.890,00D | 0,00 | 0,00 | 1.890,00D |
| 5.3.2.7 - RP PROCESSADOS - INSCRIÇÃO NO EXERCÍCIO | 186.497,00D | 274.506,99 | 186.497,00 | 274.506,99D |
| 5.3.2.7.1 - RP PROCESSADOS - INSCRIÇÃO NO EXERCÍCIO | 186.497,00D | 274.506,99 | 186.497,00 | 274.506,99D |
| 5.3.2.7.1.01 - DESPESA CORRENTE | 186.497,00D | 274.506,99 | 186.497,00 | 274.506,99D |
| 5.3.2.7.1.01.31 - PESSOAL E ENCARGOS SOCIAIS | 154.451,82D | 181.567,21 | 154.451,82 | 181.567,21D |
| 5.3.2.7.1.01.31.90 - APLICAÇÕES DIRETAS | 154.451,82D | 181.567,21 | 154.451,82 | 181.567,21D |
| 5.3.2.7.1.01.31.90.008 - OUTROS BENEFÍCIOS ASSISTENCIAIS DO SERVIDOR OU DO MILITAR | 6.742,94D | 6.367,28 | 6.742,94 | 6.367,28D |
| 5.3.2.7.1.01.31.90.008.002 - Auxílio Especialização | 335,00D | 0,00 | 335,00 | 0,00 |
| 5.3.2.7.1.01.31.90.008.006 - Auxílio Saúde aos Servidores | 6.407,94D | 6.367,28 | 6.407,94 | 6.367,28D |
| 5.3.2.7.1.01.31.90.011 - VENCIMENTOS E VANTAGENS FIXAS - PESSOAL CIVIL | 147.708,88D | 154.268,94 | 147.708,88 | 154.268,94D |
| 5.3.2.7.1.01.31.90.011.001 - Vencimentos e Salários | 140.448,24D | 144.621,54 | 140.448,24 | 144.621,54D |
| 5.3.2.7.1.01.31.90.011.014 - Gratificação Por Exercício de Cargos e Funções | 7.260,64D | 9.647,40 | 7.260,64 | 9.647,40D |
| 5.3.2.7.1.01.31.90.013 - OBRIGAÇÕES PATRONAIS | 0,00 | 20.930,99 | 0,00 | 20.930,99D |
| 5.3.2.7.1.01.31.90.013.006 - Contribuição para o PIS sobre Folha de Pagamento | 0,00 | 2.324,86 | 0,00 | 2.324,86D |
| 5.3.2.7.1.01.31.90.013.007 - FGTS | 0,00 | 18.606,13 | 0,00 | 18.606,13D |
| 5.3.2.7.1.01.33 - OUTRAS DESPESAS CORRENTES | 32.045,18D | 92.939,78 | 32.045,18 | 92.939,78D |
| 5.3.2.7.1.01.33.90 - APLICAÇÕES DIRETAS | 32.045,18D | 92.939,78 | 32.045,18 | 92.939,78D |
| 5.3.2.7.1.01.33.90.036 - OUTROS SERVIÇOS DE TERCEIROS - PESSOA FÍSICA | 0,00 | 2.700,00 | 0,00 | 2.700,00D |
| 5.3.2.7.1.01.33.90.036.016 - Estagiários | 0,00 | 2.700,00 | 0,00 | 2.700,00D |
| 5.3.2.7.1.01.33.90.037 - LOCAÇÃO DE MÃO-DE-OBRA | 23.145,46D | 0,00 | 23.145,46 | 0,00 |
| 5.3.2.7.1.01.33.90.037.001 - Serviços de Segurança | 23.145,46D | 0,00 | 23.145,46 | 0,00 |




| Conta | Saldo Anterior | Débitos | Créditos | Saldo |
|---|----------------|---------------|---------------|----------------|
| 5.3.2.7.1.01.33.90.039 - OUTROS SERVIÇOS DE TERCEIROS - PESSOA JURÍDICA | 6.435,30D | 83.614,47 | 6.435,30 | 83.614,47D |
| 5.3.2.7.1.01.33.90.039.002 - DEMAIS SERVIÇOS - PESSOAS JURÍDICAS | 6.435,30D | 83.614,47 | 6.435,30 | 83.614,47D |
| 5.3.2.7.1.01.33.90.039.002.001 - Serviços de Água e Esgoto, Energia Elétrica, Gás e Outros. | 0,00 | 208,24 | 0,00 | 208,24D |
| 5.3.2.7.1.01.33.90.039.002.002 - Serviços Gráficos e Editoriais | 0,00 | 59.698,00 | 0,00 | 59.698,00D |
| 5.3.2.7.1.01.33.90.039.002.010 - Intermediação de Estágios | 0,00 | 240,58 | 0,00 | 240,58D |
| 5.3.2.7.1.01.33.90.039.002.014 - Serviços Relacionados a Tecnologia Da Informação | 6.435,30D | 410,00 | 6.435,30 | 410,00D |
| 5.3.2.7.1.01.33.90.039.002.028 - Congressos, Convenções, Conferências, Seminários, Simpósios e Reuniões | 0,00 | 20.676,65 | 0,00 | 20.676,65D |
| 5.3.2.7.1.01.33.90.039.002.029 - Festividades e Homenagens | 0,00 | 2.381,00 | 0,00 | 2.381,00D |
| 5.3.2.7.1.01.33.90.041 - CONTRIBUIÇÕES | 0,00 | 2.484,37 | 0,00 | 2.484,37D |
| 5.3.2.7.1.01.33.90.041.001 - TRANSFERÊNCIAS INTRAGOVERNAMENTAIS | 0,00 | 2.484,37 | 0,00 | 2.484,37D |
| 5.3.2.7.1.01.33.90.041.001.001 - Transferência para o COFEN - Cota-Parte (1/4) | 0,00 | 2.484,37 | 0,00 | 2.484,37D |
| 5.3.2.7.1.01.33.90.049 - AUXÍLIO TRANSPORTE | 2.464,42D | 4.102,94 | 2.464,42 | 4.102,94D |
| 5.3.2.7.1.01.33.90.049.001 - Auxílio Transporte | 2.464,42D | 4.102,94 | 2.464,42 | 4.102,94D |
| 5.3.2.7.1.01.33.90.093 - INDENIZAÇÕES E RESTITUIÇÕES | 0,00 | 38,00 | 0,00 | 38,00D |
| 5.3.2.7.1.01.33.90.093.002 - DEMAIS INDENIZAÇÕES E RESTITUIÇÕES | 0,00 | 38,00 | 0,00 | 38,00D |
| 5.3.2.7.1.01.33.90.093.002.099 - Demais Indenizações e Restituições | 0,00 | 38,00 | 0,00 | 38,00D |
| 6 - CONTROLES DA EXECUÇÃO DO PLANEJAMENTO E ORÇAMENTO | 916.775,43C | 43.973.907,37 | 63.272.795,68 | 20.215.663,74C |
| 6.2 - EXECUÇÃO DO ORÇAMENTO | 0,00 | 41.545.387,41 | 60.230.733,81 | 18.685.346,40C |
| 6.2.1 - EXECUÇÃO DA RECEITA | 0,00 | 8.422.427,68 | 16.765.100,88 | 8.342.673,20C |
| 6.2.1.1 - RECEITA A REALIZAR | 0,00 | 8.334.551,40 | 8.430.549,48 | 95.998,08C |
| 6.2.1.1.1 - RECEITAS CORRENTE | 0,00 | 8.334.551,40 | 8.430.549,48 | 95.998,08C |
| 6.2.1.1.1.02 - RECEITAS DE CONTRIBUIÇÕES | 0,00 | 6.717.941,66 | 7.063.326,78 | 345.385,12C |
| 6.2.1.1.1.02.03 - CONTRIBUIÇÃO DAS CATEGORIAS PROFISSIONAIS OU ECONÔMICAS | 0,00 | 6.717.941,66 | 7.063.326,78 | 345.385,12C |
| 6.2.1.1.1.02.03.01 - ANUIDADES - PESSOAS FÍSICAS | 0,00 | 6.717.941,66 | 7.063.326,78 | 345.385,12C |
| 6.2.1.1.1.02.03.01.001 - ANUIDADES DO EXERCÍCIO - PF | 0,00 | 4.681.194,79 | 4.940.492,71 | 259.297,92C |
| 6.2.1.1.1.02.03.01.001.001 - Enfermeiro | 0,00 | 2.222.749,34 | 2.259.447,19 | 36.697,85C |



| Conta | Saldo Anterior | Débitos | Créditos | Saldo |
|--|----------------|---------------------|---------------------|--------------------|
| 6.2.1.1.1.02.03.01.001.002 - Técnico | 0,00 | 2.171.912,15 | 2.205.545,13 | 33.632,98C |
| 6.2.1.1.1.02.03.01.001.003 - Auxiliar | 0,00 | 226.571,57 | 225.203,36 | 1.368,21D |
| 6.2.1.1.1.02.03.01.001.004 - Obstetritz | 0,00 | 77,28 | 289,79 | 212,51C |
| 6.2.1.1.1.02.03.01.001.009 - Multa e Juros s/Anuidades do Exercício - PF | 0,00 | 59.884,45 | 250.007,24 | 190.122,79C |
| 6.2.1.1.1.02.03.01.002 - ANUIDADES DE EXERCÍCIOS ANTERIORES - PF | 0,00 | 2.036.746,87 | 2.122.834,07 | 86.087,20C |
| 6.2.1.1.1.02.03.01.002.001 - Anuidades de Exercícios Anteriores - PF - Principal | 0,00 | 965.837,20 | 858.585,88 | 107.251,32D |
| 6.2.1.1.1.02.03.01.002.002 - Multa e Juros s/Anuidades de Exercícios Anteriores - PF - Principal | 0,00 | 255.056,32 | 184.595,97 | 70.460,35D |
| 6.2.1.1.1.02.03.01.002.003 - Dívida Ativa - Pessoa Física - Principal | 0,00 | 473.522,48 | 693.444,14 | 219.921,66C |
| 6.2.1.1.1.02.03.01.002.004 - Multa e Juros s/Dívida Ativa - Pessoa Física - Principal | 0,00 | 342.330,87 | 386.208,08 | 43.877,21C |
| 6.2.1.1.1.03 - RECEITAS PATRIMONIAIS | 0,00 | 339.639,44 | 95.175,45 | 244.463,99D |
| 6.2.1.1.1.03.01 - RECEITAS IMOBILIÁRIAS | 0,00 | 1.240,00 | 10.300,00 | 9.060,00C |
| 6.2.1.1.1.03.01.01 - Aluguéis | 0,00 | 1.240,00 | 10.300,00 | 9.060,00C |
| 6.2.1.1.1.03.02 - RECEITAS DE VALORES MOBILIÁRIOS | 0,00 | 338.399,44 | 84.875,45 | 253.523,99D |
| 6.2.1.1.1.03.02.02 - RECEITAS DE APLICAÇÃO FINANCEIRAS | 0,00 | 338.399,44 | 84.875,45 | 253.523,99D |
| 6.2.1.1.1.03.02.02.001 - Aplicações Fundos de Curto Prazo/CDB | 0,00 | 327.955,78 | 80.572,74 | 247.383,04D |
| 6.2.1.1.1.03.02.02.002 - Juros e Correção da Poupança | 0,00 | 10.443,66 | 4.302,71 | 6.140,95D |
| 6.2.1.1.1.06 - RECEITAS DE SERVIÇOS | 0,00 | 1.071.385,80 | 887.189,14 | 184.196,66D |
| 6.2.1.1.1.06.01 - SERVIÇOS ADMINISTRATIVOS | 0,00 | 1.071.385,80 | 887.189,14 | 184.196,66D |
| 6.2.1.1.1.06.01.01 - Taxa de Inscrição - Pessoas Físicas | 0,00 | 581.453,19 | 500.400,00 | 81.053,19D |
| 6.2.1.1.1.06.01.02 - Expedição de Carteira | 0,00 | 434.979,91 | 325.390,00 | 109.589,91D |
| 6.2.1.1.1.06.01.05 - Anotação de Responsabilidade Técnica - Pessoas Jurídicas | 0,00 | 29.367,60 | 30.000,00 | 632,40C |
| 6.2.1.1.1.06.01.09 - Transferência de Inscrição | 0,00 | 19.938,83 | 21.560,29 | 1.621,46C |
| 6.2.1.1.1.06.01.15 - Outros Serviços Administrativos | 0,00 | 1.607,06 | 5.324,98 | 3.717,92C |
| 6.2.1.1.1.06.01.17 - Multa de Eleição | 0,00 | 4.039,21 | 4.513,87 | 474,66C |
| 6.2.1.1.1.07 - TRANSFERÊNCIAS CORRENTES | 0,00 | 197.216,03 | 376.158,11 | 178.942,08C |
| 6.2.1.1.1.07.01 - TRANSFERÊNCIAS INTRAGOVERNAMENTAIS | 0,00 | 196.809,30 | 376.158,11 | 179.348,81C |





| Conta | Saldo Anterior | Débitos | Créditos | Saldo |
|---|----------------|----------|--------------|---------------|
| 6.2.2.1.3.04.01.33.090.041 - CONTRIBUIÇÕES | 0,00 | 0,00 | 1.944.703,22 | 1.944.703,22C |
| 6.2.2.1.3.04.01.33.090.041.001 - TRANSFERÊNCIAS INTRAGOVERNAMENTAIS | 0,00 | 0,00 | 1.944.703,22 | 1.944.703,22C |
| 6.2.2.1.3.04.01.33.090.041.001.001 - Transferência para o COFEN - Cota-Parte (1/4) | 0,00 | 0,00 | 1.944.703,22 | 1.944.703,22C |
| 6.2.2.1.3.04.01.33.090.046 - AUXÍLIO ALIMENTAÇÃO | 0,00 | 2.873,36 | 276.976,91 | 274.103,55C |
| 6.2.2.1.3.04.01.33.090.046.001 - Auxílio Alimentação / Refeição | 0,00 | 2.873,36 | 276.976,91 | 274.103,55C |
| 6.2.2.1.3.04.01.33.090.047 - OBRIGAÇÕES TRIBUTÁRIAS E CONTRIBUTIVAS | 0,00 | 0,00 | 304,39 | 304,39C |
| 6.2.2.1.3.04.01.33.090.047.003 - Multas Administrativas Diversas | 0,00 | 0,00 | 304,39 | 304,39C |
| 6.2.2.1.3.04.01.33.090.049 - AUXÍLIO TRANSPORTE | 0,00 | 0,00 | 43.621,07 | 43.621,07C |
| 6.2.2.1.3.04.01.33.090.049.001 - Auxílio Transporte | 0,00 | 0,00 | 43.621,07 | 43.621,07C |
| 6.2.2.1.3.04.01.33.090.091 - SENTENÇAS JUDICIAIS | 0,00 | 0,00 | 34.011,19 | 34.011,19C |
| 6.2.2.1.3.04.01.33.090.091.001 - Sentenças / Decisões Judiciais Não Trabalhistas - Trânsito em Julgado - e Encargos | 0,00 | 0,00 | 34.011,19 | 34.011,19C |
| 6.2.2.1.3.04.01.33.090.092 - DESPESAS DE EXERCÍCIOS ANTERIORES | 0,00 | 0,00 | 7.046,44 | 7.046,44C |
| 6.2.2.1.3.04.01.33.090.093 - INDENIZAÇÕES E RESTITUIÇÕES | 0,00 | 1.649,00 | 740.557,46 | 738.908,46C |
| 6.2.2.1.3.04.01.33.090.093.001 - DESPESAS COM REUNIÕES, REPRESENTAÇÕES, PLENÁRIO E DESLOCAMENTOS | 0,00 | 1.448,00 | 677.577,00 | 676.129,00C |
| 6.2.2.1.3.04.01.33.090.093.001.001 - Auxílio Representação | 0,00 | 1.448,00 | 506.527,00 | 505.079,00C |
| 6.2.2.1.3.04.01.33.090.093.001.002 - Jetons e Gratificações a Conselheiros | 0,00 | 0,00 | 171.050,00 | 171.050,00C |
| 6.2.2.1.3.04.01.33.090.093.002 - DEMAIS INDENIZAÇÕES E RESTITUIÇÕES | 0,00 | 201,00 | 62.980,46 | 62.779,46C |
| 6.2.2.1.3.04.01.33.090.093.002.002 - Taxas e Emolumentos - Custas Judiciais | 0,00 | 0,00 | 1.353,31 | 1.353,31C |
| 6.2.2.1.3.04.01.33.090.093.002.099 - Demais Indenizações e Restituições | 0,00 | 201,00 | 61.627,15 | 61.426,15C |
| 6.2.2.1.3.04.02 - CREDITO EMPENHADO LIQUIDADADO PAGO - DESPESA CAPITAL | 0,00 | 0,00 | 273.529,83 | 273.529,83C |
| 6.2.2.1.3.04.02.44 - INVESTIMENTOS | 0,00 | 0,00 | 273.529,83 | 273.529,83C |
| 6.2.2.1.3.04.02.44.090 - INVESTIMENTOS - APLICAÇÕES DIRETAS | 0,00 | 0,00 | 273.529,83 | 273.529,83C |
| 6.2.2.1.3.04.02.44.090.051 - OBRAS E INSTALAÇÕES | 0,00 | 0,00 | 122.690,63 | 122.690,63C |
| 6.2.2.1.3.04.02.44.090.051.001 - Estudos e Projetos | 0,00 | 0,00 | 122.690,63 | 122.690,63C |
| 6.2.2.1.3.04.02.44.090.052 - EQUIPAMENTOS E MATERIAL PERMANENTE | 0,00 | 0,00 | 150.839,20 | 150.839,20C |
| 6.2.2.1.3.04.02.44.090.052.004 - Bens de Informática | 0,00 | 0,00 | 18.449,20 | 18.449,20C |




| Conta | Saldo Anterior | Débitos | Créditos | Saldo |
|--|--------------------|---------------------|---------------------|----------------------|
| 6.2.2.1.3.04.02.44.090.052.006 - Móveis e Utensílios | 0,00 | 0,00 | 3.390,00 | 3.390,00C |
| 6.2.2.1.3.04.02.44.090.052.007 - Veículos | 0,00 | 0,00 | 129.000,00 | 129.000,00C |
| 6.3 - EXECUÇÃO DE RESTOS A PAGAR | 916.775,43C | 2.428.519,96 | 3.042.061,87 | 1.530.317,34C |
| 6.3.1 - EXECUÇÃO DE RP NÃO PROCESSADOS | 728.092,43C | 2.076.485,42 | 2.415.520,34 | 1.067.127,35C |
| 6.3.1.1 - RP NÃO PROCESSADOS A LIQUIDAR | 37.298,90D | 719.548,33 | 713.559,43 | 43.287,80D |
| 6.3.1.1.1 - RP NÃO PROCESSADOS A LIQUIDAR | 37.298,90D | 719.548,33 | 713.559,43 | 43.287,80D |
| 6.3.1.1.1.01 - DESPESA CORRENTE | 40.533,00C | 375.574,00 | 369.585,10 | 34.544,10C |
| 6.3.1.1.1.01.31 - PESSOAL E ENCARGOS SOCIAIS | 0,00 | 50.224,53 | 50.224,53 | 0,00 |
| 6.3.1.1.1.01.31.90 - APLICAÇÕES DIRETAS | 0,00 | 50.224,53 | 50.224,53 | 0,00 |
| 6.3.1.1.1.01.31.90.013 - OBRIGAÇÕES PATRONAIS | 0,00 | 50.224,53 | 50.224,53 | 0,00 |
| 6.3.1.1.1.01.31.90.013.001 - Contribuições Previdenciárias - INSS | 0,00 | 31.090,26 | 31.090,26 | 0,00 |
| 6.3.1.1.1.01.31.90.013.006 - Contribuição para o PIS sobre Folha de Pagamento | 0,00 | 2.129,76 | 2.129,76 | 0,00 |
| 6.3.1.1.1.01.31.90.013.007 - FGTS | 0,00 | 17.004,51 | 17.004,51 | 0,00 |
| 6.3.1.1.1.01.33 - OUTRAS DESPESAS CORRENTES | 40.533,00C | 325.349,47 | 319.360,57 | 34.544,10C |
| 6.3.1.1.1.01.33.90 - APLICAÇÕES DIRETAS | 40.533,00C | 325.349,47 | 319.360,57 | 34.544,10C |
| 6.3.1.1.1.01.33.90.030 - MATERIAL DE CONSUMO | 888,00C | 15.351,56 | 14.463,56 | 0,00 |
| 6.3.1.1.1.01.33.90.030.001 - Combustíveis e Lubrificantes Automotivos | 0,00 | 7.811,52 | 7.811,52 | 0,00 |
| 6.3.1.1.1.01.33.90.030.006 - Gêneros Alimentícios | 888,00C | 888,00 | 0,00 | 0,00 |
| 6.3.1.1.1.01.33.90.030.021 - Material de Copa e Cozinha | 0,00 | 1.545,00 | 1.545,00 | 0,00 |
| 6.3.1.1.1.01.33.90.030.039 - Material para Manutenção de Veículos | 0,00 | 5.107,04 | 5.107,04 | 0,00 |
| 6.3.1.1.1.01.33.90.033 - PASSAGENS E DESPESAS COM LOCOMOÇÃO | 0,00 | 7.518,29 | 7.518,29 | 0,00 |
| 6.3.1.1.1.01.33.90.033.001 - Passagens Aéreas | 0,00 | 6.778,11 | 6.778,11 | 0,00 |
| 6.3.1.1.1.01.33.90.033.002 - Passagens Rodoviárias | 0,00 | 740,18 | 740,18 | 0,00 |
| 6.3.1.1.1.01.33.90.037 - LOCAÇÃO DE MÃO-DE-OBRA | 3.645,00C | 152.614,30 | 183.513,40 | 34.544,10C |
| 6.3.1.1.1.01.33.90.037.001 - Serviços de Segurança | 0,00 | 0,00 | 34.544,10 | 34.544,10C |
| 6.3.1.1.1.01.33.90.037.002 - Serviços de Limpeza e Higienização com Locação de Mão de Obra | 0,00 | 24.858,46 | 24.858,46 | 0,00 |








| Conta | Saldo Anterior | Débitos | Créditos | Saldo |
|--|----------------|-------------------|-------------------|-------------|
| 6.3.1.3.1.01.33.90.037.002 - Serviços de Limpeza e Higienização com Locação de Mão de Obra | 0,00 | 24.056,56 | 24.056,56 | 0,00 |
| 6.3.1.3.1.01.33.90.037.099 - Outros Serviços Terceirizados | 0,00 | 118.434,32 | 118.434,32 | 0,00 |
| 6.3.1.3.1.01.33.90.039 - OUTROS SERVIÇOS DE TERCEIROS - PESSOA JURÍDICA | 0,00 | 96.910,83 | 96.910,83 | 0,00 |
| 6.3.1.3.1.01.33.90.039.002 - DEMAIS SERVIÇOS - PESSOAS JURÍDICAS | 0,00 | 96.910,83 | 96.910,83 | 0,00 |
| 6.3.1.3.1.01.33.90.039.002.001 - Serviços de Água e Esgoto, Energia Elétrica, Gás e Outros. | 0,00 | 8.905,83 | 8.905,83 | 0,00 |
| 6.3.1.3.1.01.33.90.039.002.002 - Serviços Gráficos e Editoriais | 0,00 | 2.110,00 | 2.110,00 | 0,00 |
| 6.3.1.3.1.01.33.90.039.002.003 - Correspondência e Cobrança | 0,00 | 36.427,87 | 36.427,87 | 0,00 |
| 6.3.1.3.1.01.33.90.039.002.012 - LOCAÇÕES | 0,00 | 12.548,33 | 12.548,33 | 0,00 |
| 6.3.1.3.1.01.33.90.039.002.012.001 - Locação de Bens Imóveis | 0,00 | 690,00 | 690,00 | 0,00 |
| 6.3.1.3.1.01.33.90.039.002.012.002 - Locação de Bens Móveis | 0,00 | 5.938,33 | 5.938,33 | 0,00 |
| 6.3.1.3.1.01.33.90.039.002.012.003 - Locação de Bens Intangíveis | 0,00 | 5.920,00 | 5.920,00 | 0,00 |
| 6.3.1.3.1.01.33.90.039.002.014 - Serviços Relacionados a Tecnologia Da Informação | 0,00 | 3.842,23 | 3.842,23 | 0,00 |
| 6.3.1.3.1.01.33.90.039.002.015 - Manutenção e Conservação de Bens Móveis e Imóveis/Instalações | 0,00 | 2.245,37 | 2.245,37 | 0,00 |
| 6.3.1.3.1.01.33.90.039.002.016 - SERVIÇOS DE APOIO DO ENSINO | 0,00 | 580,00 | 580,00 | 0,00 |
| 6.3.1.3.1.01.33.90.039.002.016.001 - Palestras, Cursos e Capacitação | 0,00 | 580,00 | 580,00 | 0,00 |
| 6.3.1.3.1.01.33.90.039.002.021 - Serviços Técnicos Profissionais | 0,00 | 26.000,00 | 26.000,00 | 0,00 |
| 6.3.1.3.1.01.33.90.039.002.024 - Telefonia Móvel e Fixa | 0,00 | 866,20 | 866,20 | 0,00 |
| 6.3.1.3.1.01.33.90.039.002.038 - Confecção de Uniformes, Bandeiras e Flâmulas | 0,00 | 1.955,00 | 1.955,00 | 0,00 |
| 6.3.1.3.1.01.33.90.039.002.099 - OUTROS SERVIÇOS | 0,00 | 1.430,00 | 1.430,00 | 0,00 |
| 6.3.1.3.1.01.33.90.093 - INDENIZAÇÕES E RESTITUIÇÕES | 0,00 | 13.795,24 | 13.795,24 | 0,00 |
| 6.3.1.3.1.01.33.90.093.001 - DESPESAS COM REUNIÕES, REPRESENTAÇÕES, PLENÁRIO E DESLOCAMENTOS | 0,00 | 3.275,00 | 3.275,00 | 0,00 |
| 6.3.1.3.1.01.33.90.093.001.001 - Auxílio Representação | 0,00 | 3.275,00 | 3.275,00 | 0,00 |
| 6.3.1.3.1.01.33.90.093.002 - DEMAIS INDENIZAÇÕES E RESTITUIÇÕES | 0,00 | 10.520,24 | 10.520,24 | 0,00 |
| 6.3.1.3.1.01.33.90.093.002.003 - Ressarcimento de Anuidades de Exercícios Anteriores | 0,00 | 10.520,24 | 10.520,24 | 0,00 |
| 6.3.1.3.1.02 - DESPESA CAPITAL | 0,00 | 343.974,33 | 343.974,33 | 0,00 |
| 6.3.1.3.1.02.44 - INVESTIMENTOS | 0,00 | 343.974,33 | 343.974,33 | 0,00 |




| Conta | Saldo Anterior | Débitos | Créditos | Saldo |
|--|----------------|------------|------------|-------------|
| 6.3.1.3.1.02.44.90 - INVESTIMENTOS - APLICAÇÕES DIRETAS | 0,00 | 343.974,33 | 343.974,33 | 0,00 |
| 6.3.1.3.1.02.44.90.052 - EQUIPAMENTOS E MATERIAL PERMANENTE | 0,00 | 343.974,33 | 343.974,33 | 0,00 |
| 6.3.1.3.1.02.44.90.052.004 - Equipamentos de Informática | 0,00 | 85.296,80 | 85.296,80 | 0,00 |
| 6.3.1.3.1.02.44.90.052.005 - Máquinas e Equipamentos | 0,00 | 5.211,20 | 5.211,20 | 0,00 |
| 6.3.1.3.1.02.44.90.052.007 - Veículos | 0,00 | 233.750,75 | 233.750,75 | 0,00 |
| 6.3.1.3.1.02.44.90.052.010 - Aparelhos e Equipamentos de Comunicação | 0,00 | 19.715,58 | 19.715,58 | 0,00 |
| 6.3.1.4 - RP NÃO PROCESSADOS PAGOS | 0,00 | 0,00 | 643.377,66 | 643.377,66C |
| 6.3.1.4.1 - RP NÃO PROCESSADOS PAGOS | 0,00 | 0,00 | 643.377,66 | 643.377,66C |
| 6.3.1.4.1.01 - DESPESA CORRENTE | 0,00 | 0,00 | 299.403,33 | 299.403,33C |
| 6.3.1.4.1.01.31 - PESSOAL E ENCARGOS SOCIAIS | 0,00 | 0,00 | 50.224,53 | 50.224,53C |
| 6.3.1.4.1.01.31.90 - APLICAÇÕES DIRETAS | 0,00 | 0,00 | 50.224,53 | 50.224,53C |
| 6.3.1.4.1.01.31.90.013 - OBRIGAÇÕES PATRONAIS | 0,00 | 0,00 | 50.224,53 | 50.224,53C |
| 6.3.1.4.1.01.31.90.013.001 - Contribuições Previdenciárias - INSS | 0,00 | 0,00 | 31.090,26 | 31.090,26C |
| 6.3.1.4.1.01.31.90.013.006 - Contribuição para o PIS sobre Folha de Pagamento | 0,00 | 0,00 | 2.129,76 | 2.129,76C |
| 6.3.1.4.1.01.31.90.013.007 - FGTS | 0,00 | 0,00 | 17.004,51 | 17.004,51C |
| 6.3.1.4.1.01.33 - OUTRAS DESPESAS CORRENTES | 0,00 | 0,00 | 249.178,80 | 249.178,80C |
| 6.3.1.4.1.01.33.90 - APLICAÇÕES DIRETAS | 0,00 | 0,00 | 249.178,80 | 249.178,80C |
| 6.3.1.4.1.01.33.90.030 - MATERIAL DE CONSUMO | 0,00 | 0,00 | 14.463,56 | 14.463,56C |
| 6.3.1.4.1.01.33.90.030.001 - Combustíveis e Lubrificantes Automotivos | 0,00 | 0,00 | 7.811,52 | 7.811,52C |
| 6.3.1.4.1.01.33.90.030.021 - Material de Copa e Cozinha | 0,00 | 0,00 | 1.545,00 | 1.545,00C |
| 6.3.1.4.1.01.33.90.030.039 - Material para Manutenção de Veículos | 0,00 | 0,00 | 5.107,04 | 5.107,04C |
| 6.3.1.4.1.01.33.90.033 - PASSAGENS E DESPESAS COM LOCOMOÇÃO | 0,00 | 0,00 | 7.518,29 | 7.518,29C |
| 6.3.1.4.1.01.33.90.033.001 - Passagens Aéreas | 0,00 | 0,00 | 6.778,11 | 6.778,11C |
| 6.3.1.4.1.01.33.90.033.002 - Passagens Rodoviárias | 0,00 | 0,00 | 740,18 | 740,18C |
| 6.3.1.4.1.01.33.90.037 - LOCAÇÃO DE MÃO-DE-OBRA | 0,00 | 0,00 | 142.490,88 | 142.490,88C |
| 6.3.1.4.1.01.33.90.037.002 - Serviços de Limpeza e Higienização com Locação de Mão de Obra | 0,00 | 0,00 | 24.056,56 | 24.056,56C |




| Conta | Saldo Anterior | Débitos | Créditos | Saldo |
|---|----------------|-------------|-------------------|--------------------|
| 6.3.1.4.1.01.33.90.037.099 - Outros Serviços Terceirizados | 0,00 | 0,00 | 118.434,32 | 118.434,32C |
| 6.3.1.4.1.01.33.90.039 - OUTROS SERVIÇOS DE TERCEIROS - PESSOA JURÍDICA | 0,00 | 0,00 | 70.910,83 | 70.910,83C |
| 6.3.1.4.1.01.33.90.039.002 - DEMAIS SERVIÇOS - PESSOAS JURÍDICAS | 0,00 | 0,00 | 70.910,83 | 70.910,83C |
| 6.3.1.4.1.01.33.90.039.002.001 - Serviços de Água e Esgoto, Energia Elétrica, Gás e Outros. | 0,00 | 0,00 | 8.905,83 | 8.905,83C |
| 6.3.1.4.1.01.33.90.039.002.002 - Serviços Gráficos e Editoriais | 0,00 | 0,00 | 2.110,00 | 2.110,00C |
| 6.3.1.4.1.01.33.90.039.002.003 - Correspondência e Cobrança | 0,00 | 0,00 | 36.427,87 | 36.427,87C |
| 6.3.1.4.1.01.33.90.039.002.012 - LOCAÇÕES | 0,00 | 0,00 | 12.548,33 | 12.548,33C |
| 6.3.1.4.1.01.33.90.039.002.012.001 - Locação de Bens Imóveis | 0,00 | 0,00 | 690,00 | 690,00C |
| 6.3.1.4.1.01.33.90.039.002.012.002 - Locação de Bens Móveis | 0,00 | 0,00 | 5.938,33 | 5.938,33C |
| 6.3.1.4.1.01.33.90.039.002.012.003 - Locação de Bens Intangíveis | 0,00 | 0,00 | 5.920,00 | 5.920,00C |
| 6.3.1.4.1.01.33.90.039.002.014 - Serviços Relacionados a Tecnologia Da Informação | 0,00 | 0,00 | 3.842,23 | 3.842,23C |
| 6.3.1.4.1.01.33.90.039.002.015 - Manutenção e Conservação de Bens Móveis e Imóveis/Instalações | 0,00 | 0,00 | 2.245,37 | 2.245,37C |
| 6.3.1.4.1.01.33.90.039.002.016 - SERVIÇOS DE APOIO DO ENSINO | 0,00 | 0,00 | 580,00 | 580,00C |
| 6.3.1.4.1.01.33.90.039.002.016.001 - Palestras, Cursos e Capacitação | 0,00 | 0,00 | 580,00 | 580,00C |
| 6.3.1.4.1.01.33.90.039.002.024 - Telefonia Móvel e Fixa | 0,00 | 0,00 | 866,20 | 866,20C |
| 6.3.1.4.1.01.33.90.039.002.038 - Confeção de Uniformes, Bandeiras e Flâmulas | 0,00 | 0,00 | 1.955,00 | 1.955,00C |
| 6.3.1.4.1.01.33.90.039.002.099 - OUTROS SERVIÇOS | 0,00 | 0,00 | 1.430,00 | 1.430,00C |
| 6.3.1.4.1.01.33.90.093 - INDENIZAÇÕES E RESTITUIÇÕES | 0,00 | 0,00 | 13.795,24 | 13.795,24C |
| 6.3.1.4.1.01.33.90.093.001 - DESPESAS COM REUNIÕES, REPRESENTAÇÕES, PLENÁRIO E DESLOCAMENTOS | 0,00 | 0,00 | 3.275,00 | 3.275,00C |
| 6.3.1.4.1.01.33.90.093.001.001 - Auxílio Representação | 0,00 | 0,00 | 3.275,00 | 3.275,00C |
| 6.3.1.4.1.01.33.90.093.002 - DEMAIS INDENIZAÇÕES E RESTITUIÇÕES | 0,00 | 0,00 | 10.520,24 | 10.520,24C |
| 6.3.1.4.1.01.33.90.093.002.003 - Ressarcimento de Anuidades de Exercícios Anteriores | 0,00 | 0,00 | 10.520,24 | 10.520,24C |
| 6.3.1.4.1.02 - DESPESA CAPITAL | 0,00 | 0,00 | 343.974,33 | 343.974,33C |
| 6.3.1.4.1.02.44 - INVESTIMENTOS | 0,00 | 0,00 | 343.974,33 | 343.974,33C |
| 6.3.1.4.1.02.44.90 - INVESTIMENTOS - APLICAÇÕES DIRETAS | 0,00 | 0,00 | 343.974,33 | 343.974,33C |
| 6.3.1.4.1.02.44.90.052 - EQUIPAMENTOS E MATERIAL PERMANENTE | 0,00 | 0,00 | 343.974,33 | 343.974,33C |




| Conta | Saldo Anterior | Débitos | Créditos | Saldo |
|---|--------------------|-------------------|-------------------|--------------------|
| 6.3.1.4.1.02.44.90.052.004 - Equipamentos de Informática | 0,00 | 0,00 | 85.296,80 | 85.296,80C |
| 6.3.1.4.1.02.44.90.052.005 - Máquinas e Equipamentos | 0,00 | 0,00 | 5.211,20 | 5.211,20C |
| 6.3.1.4.1.02.44.90.052.007 - Veículos | 0,00 | 0,00 | 233.750,75 | 233.750,75C |
| 6.3.1.4.1.02.44.90.052.010 - Aparelhos e Equipamentos de Comunicação | 0,00 | 0,00 | 19.715,58 | 19.715,58C |
| 6.3.1.7 - RP NÃO PROCESSADOS - INSCRIÇÃO NO EXERCÍCIO | 765.391,33C | 687.559,43 | 339.034,92 | 416.866,82C |
| 6.3.1.7.1 - RP NÃO PROCESSADOS A LIQUIDAR- INSCRIÇÃO NO EXERCÍCIO | 765.391,33C | 687.559,43 | 339.034,92 | 416.866,82C |
| 6.3.1.7.1.01 - DESPESA CORRENTE | 343.585,10C | 343.585,10 | 324.746,68 | 324.746,68C |
| 6.3.1.7.1.01.31 - PESSOAL E ENCARGOS SOCIAIS | 50.224,53C | 50.224,53 | 63.809,07 | 63.809,07C |
| 6.3.1.7.1.01.31.90 - APLICAÇÕES DIRETAS | 50.224,53C | 50.224,53 | 63.809,07 | 63.809,07C |
| 6.3.1.7.1.01.31.90.013 - OBRIGAÇÕES PATRONAIS | 50.224,53C | 50.224,53 | 33.774,31 | 33.774,31C |
| 6.3.1.7.1.01.31.90.013.001 - Contribuições Previdenciárias - INSS | 31.090,26C | 31.090,26 | 33.774,31 | 33.774,31C |
| 6.3.1.7.1.01.31.90.013.006 - Contribuição para o PIS sobre Folha de Pagamento | 2.129,76C | 2.129,76 | 0,00 | 0,00 |
| 6.3.1.7.1.01.31.90.013.007 - FGTS | 17.004,51C | 17.004,51 | 0,00 | 0,00 |
| 6.3.1.7.1.01.31.90.016 - OUTRAS DESPESAS VARIÁVEIS - PESSOAL CIVIL - RGPS | 0,00 | 0,00 | 30.034,76 | 30.034,76C |
| 6.3.1.7.1.01.31.90.016.096 - Ressarcimento de Despesas de Pessoal Requisitado | 0,00 | 0,00 | 30.034,76 | 30.034,76C |
| 6.3.1.7.1.01.33 - OUTRAS DESPESAS CORRENTES | 293.360,57C | 293.360,57 | 260.937,61 | 260.937,61C |
| 6.3.1.7.1.01.33.90 - APLICAÇÕES DIRETAS | 293.360,57C | 293.360,57 | 260.937,61 | 260.937,61C |
| 6.3.1.7.1.01.33.90.030 - MATERIAL DE CONSUMO | 14.463,56C | 14.463,56 | 45.629,67 | 45.629,67C |
| 6.3.1.7.1.01.33.90.030.001 - Combustíveis e Lubrificantes Automotivos | 7.811,52C | 7.811,52 | 6.519,43 | 6.519,43C |
| 6.3.1.7.1.01.33.90.030.006 - Gêneros Alimentícios | 0,00 | 0,00 | 6.415,97 | 6.415,97C |
| 6.3.1.7.1.01.33.90.030.016 - Material de Expediente | 0,00 | 0,00 | 25.751,89 | 25.751,89C |
| 6.3.1.7.1.01.33.90.030.021 - Material de Copa e Cozinha | 1.545,00C | 1.545,00 | 6.942,38 | 6.942,38C |
| 6.3.1.7.1.01.33.90.030.039 - Material para Manutenção de Veículos | 5.107,04C | 5.107,04 | 0,00 | 0,00 |
| 6.3.1.7.1.01.33.90.033 - PASSAGENS E DESPESAS COM LOCOMOÇÃO | 7.518,29C | 7.518,29 | 0,00 | 0,00 |
| 6.3.1.7.1.01.33.90.033.001 - Passagens Aéreas | 6.778,11C | 6.778,11 | 0,00 | 0,00 |
| 6.3.1.7.1.01.33.90.033.002 - Passagens Rodoviárias | 740,18C | 740,18 | 0,00 | 0,00 |



| Conta | Saldo Anterior | Débitos | Créditos | Saldo |
|---|--------------------|-------------------|-------------------|--------------------|
| 6.3.1.7.1.01.33.90.037 - LOCAÇÃO DE MÃO-DE-OBRA | 183.513,40C | 183.513,40 | 102.270,71 | 102.270,71C |
| 6.3.1.7.1.01.33.90.037.001 - Serviços de Segurança | 34.544,10C | 34.544,10 | 0,00 | 0,00 |
| 6.3.1.7.1.01.33.90.037.002 - Serviços de Limpeza e Higienização com Locação de Mão de Obra | 24.858,46C | 24.858,46 | 16.259,76 | 16.259,76C |
| 6.3.1.7.1.01.33.90.037.099 - Outros Serviços Terceirizados | 124.110,84C | 124.110,84 | 86.010,95 | 86.010,95C |
| 6.3.1.7.1.01.33.90.039 - OUTROS SERVIÇOS DE TERCEIROS - PESSOA JURÍDICA | 74.070,08C | 74.070,08 | 112.115,23 | 112.115,23C |
| 6.3.1.7.1.01.33.90.039.002 - DEMAIS SERVIÇOS - PESSOAS JURÍDICAS | 74.070,08C | 74.070,08 | 112.115,23 | 112.115,23C |
| 6.3.1.7.1.01.33.90.039.002.001 - Serviços de Água e Esgoto, Energia Elétrica, Gás e Outros. | 8.905,83C | 8.905,83 | 10.327,78 | 10.327,78C |
| 6.3.1.7.1.01.33.90.039.002.002 - Serviços Gráficos e Editoriais | 2.110,00C | 2.110,00 | 0,00 | 0,00 |
| 6.3.1.7.1.01.33.90.039.002.003 - Correspondência e Cobrança | 36.427,87C | 36.427,87 | 36.135,03 | 36.135,03C |
| 6.3.1.7.1.01.33.90.039.002.012 - LOCAÇÕES | 12.548,33C | 12.548,33 | 13.537,23 | 13.537,23C |
| 6.3.1.7.1.01.33.90.039.002.012.001 - Locação de Bens Imóveis | 690,00C | 690,00 | 1.250,00 | 1.250,00C |
| 6.3.1.7.1.01.33.90.039.002.012.002 - Locação de Bens Móveis | 5.938,33C | 5.938,33 | 5.125,00 | 5.125,00C |
| 6.3.1.7.1.01.33.90.039.002.012.003 - Locação de Bens Intangíveis | 5.920,00C | 5.920,00 | 7.162,23 | 7.162,23C |
| 6.3.1.7.1.01.33.90.039.002.014 - Serviços Relacionados a Tecnologia Da Informação | 6.571,48C | 6.571,48 | 9.341,63 | 9.341,63C |
| 6.3.1.7.1.01.33.90.039.002.015 - Manutenção e Conservação de Bens Móveis e Imóveis/Instalações | 2.245,37C | 2.245,37 | 29.891,09 | 29.891,09C |
| 6.3.1.7.1.01.33.90.039.002.016 - SERVIÇOS DE APOIO DO ENSINO | 1.010,00C | 1.010,00 | 0,00 | 0,00 |
| 6.3.1.7.1.01.33.90.039.002.016.001 - Palestras, Cursos e Capacitação | 1.010,00C | 1.010,00 | 0,00 | 0,00 |
| 6.3.1.7.1.01.33.90.039.002.024 - Telefonia Móvel e Fixa | 866,20C | 866,20 | 0,00 | 0,00 |
| 6.3.1.7.1.01.33.90.039.002.028 - Congressos, Convenções, Conferências, Seminários, Simpósios e Reuniões | 0,00 | 0,00 | 12.882,47 | 12.882,47C |
| 6.3.1.7.1.01.33.90.039.002.038 - Confeção de Uniformes, Bandeiras e Flâmulas | 1.955,00C | 1.955,00 | 0,00 | 0,00 |
| 6.3.1.7.1.01.33.90.039.002.099 - OUTROS SERVIÇOS | 1.430,00C | 1.430,00 | 0,00 | 0,00 |
| 6.3.1.7.1.01.33.90.093 - INDENIZAÇÕES E RESTITUIÇÕES | 13.795,24C | 13.795,24 | 922,00 | 922,00C |
| 6.3.1.7.1.01.33.90.093.001 - DESPESAS COM REUNIÕES, REPRESENTAÇÕES, PLENÁRIO E DESLOCAMENTOS | 3.275,00C | 3.275,00 | 922,00 | 922,00C |
| 6.3.1.7.1.01.33.90.093.001.001 - Auxílio Representação | 3.275,00C | 3.275,00 | 922,00 | 922,00C |
| 6.3.1.7.1.01.33.90.093.002 - DEMAIS INDENIZAÇÕES E RESTITUIÇÕES | 10.520,24C | 10.520,24 | 0,00 | 0,00 |
| 6.3.1.7.1.01.33.90.093.002.003 - Ressarcimento de Anuidades de Exercícios Anteriores | 10.520,24C | 10.520,24 | 0,00 | 0,00 |




| Conta | Saldo Anterior | Débitos | Créditos | Saldo |
|--|----------------|------------|-----------|------------|
| 6.3.1.7.1.02 - DESPESA CAPITAL | 421.806,23C | 343.974,33 | 14.288,24 | 92.120,14C |
| 6.3.1.7.1.02.44 - INVESTIMENTOS | 421.806,23C | 343.974,33 | 14.288,24 | 92.120,14C |
| 6.3.1.7.1.02.44.90 - INVESTIMENTOS - APLICAÇÕES DIRETAS | 421.806,23C | 343.974,33 | 14.288,24 | 92.120,14C |
| 6.3.1.7.1.02.44.90.051 - OBRAS E INSTALAÇÕES | 77.831,90C | 0,00 | 14.288,24 | 92.120,14C |
| 6.3.1.7.1.02.44.90.051.001 - Estudos e Projetos | 0,00 | 0,00 | 14.288,24 | 14.288,24C |
| 6.3.1.7.1.02.44.90.051.099 - Outras Obras e Instalações | 77.831,90C | 0,00 | 0,00 | 77.831,90C |
| 6.3.1.7.1.02.44.90.052 - EQUIPAMENTOS E MATERIAL PERMANENTE | 343.974,33C | 343.974,33 | 0,00 | 0,00 |
| 6.3.1.7.1.02.44.90.052.004 - Equipamentos de Informática | 85.296,80C | 85.296,80 | 0,00 | 0,00 |
| 6.3.1.7.1.02.44.90.052.005 - Máquinas e Equipamentos | 5.211,20C | 5.211,20 | 0,00 | 0,00 |
| 6.3.1.7.1.02.44.90.052.007 - Veículos | 233.750,75C | 233.750,75 | 0,00 | 0,00 |
| 6.3.1.7.1.02.44.90.052.010 - Aparelhos e Equipamentos de Comunicação | 19.715,58C | 19.715,58 | 0,00 | 0,00 |
| 6.3.1.9 - RP NÃO PROCESSADOS CANCELADOS | 0,00 | 0,00 | 50.170,67 | 50.170,67C |
| 6.3.1.9.1 - RP NÃO PROCESSADOS CANCELADOS | 0,00 | 0,00 | 50.170,67 | 50.170,67C |
| 6.3.1.9.1.01 - DESPESA CORRENTE | 0,00 | 0,00 | 50.170,67 | 50.170,67C |
| 6.3.1.9.1.01.33 - OUTRAS DESPESAS CORRENTES | 0,00 | 0,00 | 50.170,67 | 50.170,67C |
| 6.3.1.9.1.01.33.90 - APLICAÇÕES DIRETAS | 0,00 | 0,00 | 50.170,67 | 50.170,67C |
| 6.3.1.9.1.01.33.90.030 - MATERIAL DE CONSUMO | 0,00 | 0,00 | 888,00 | 888,00C |
| 6.3.1.9.1.01.33.90.030.006 - Gêneros Alimentícios | 0,00 | 0,00 | 888,00 | 888,00C |
| 6.3.1.9.1.01.33.90.037 - LOCAÇÃO DE MÃO-DE-OBRA | 0,00 | 0,00 | 10.123,42 | 10.123,42C |
| 6.3.1.9.1.01.33.90.037.002 - Serviços de Limpeza e Higienização com Locação de Mão de Obra | 0,00 | 0,00 | 801,90 | 801,90C |
| 6.3.1.9.1.01.33.90.037.099 - Outros Serviços Terceirizados | 0,00 | 0,00 | 9.321,52 | 9.321,52C |
| 6.3.1.9.1.01.33.90.039 - OUTROS SERVIÇOS DE TERCEIROS - PESSOA JURÍDICA | 0,00 | 0,00 | 39.159,25 | 39.159,25C |
| 6.3.1.9.1.01.33.90.039.002 - DEMAIS SERVIÇOS - PESSOAS JURÍDICAS | 0,00 | 0,00 | 39.159,25 | 39.159,25C |
| 6.3.1.9.1.01.33.90.039.002.014 - Serviços Relacionados a Tecnologia Da Informação | 0,00 | 0,00 | 2.729,25 | 2.729,25C |
| 6.3.1.9.1.01.33.90.039.002.016 - SERVIÇOS DE APOIO DO ENSINO | 0,00 | 0,00 | 430,00 | 430,00C |
| 6.3.1.9.1.01.33.90.039.002.016.001 - Palestras, Cursos e Capacitação | 0,00 | 0,00 | 430,00 | 430,00C |



| Conta | Saldo Anterior | Débitos | Créditos | Saldo |
|--|----------------|------------|------------|-------------|
| 6.3.1.9.1.01.33.90.039.002.021 - Serviços Técnicos Profissionais | 0,00 | 0,00 | 36.000,00 | 36.000,00C |
| 6.3.2 - EXECUÇÃO DE RP PROCESSADOS | 188.683,00C | 352.034,54 | 626.541,53 | 463.189,99C |
| 6.3.2.1 - RP PROCESSADOS A PAGAR | 2.186,00C | 165.537,54 | 186.497,00 | 23.145,46C |
| 6.3.2.1.1 - RP PROCESSADOS A PAGAR | 2.186,00C | 165.537,54 | 186.497,00 | 23.145,46C |
| 6.3.2.1.1.01 - DESPESA CORRENTE | 2.186,00C | 165.537,54 | 186.497,00 | 23.145,46C |
| 6.3.2.1.1.01.31 - PESSOAL E ENCARGOS SOCIAIS | 0,00 | 154.451,82 | 154.451,82 | 0,00 |
| 6.3.2.1.1.01.31.90 - APLICAÇÕES DIRETAS | 0,00 | 154.451,82 | 154.451,82 | 0,00 |
| 6.3.2.1.1.01.31.90.008 - OUTROS BENEFÍCIOS ASSISTENCIAIS DO SERVIDOR OU DO MILITAR | 0,00 | 6.742,94 | 6.742,94 | 0,00 |
| 6.3.2.1.1.01.31.90.008.002 - Auxílio Especialização | 0,00 | 335,00 | 335,00 | 0,00 |
| 6.3.2.1.1.01.31.90.008.006 - Auxílio Saúde aos Servidores | 0,00 | 6.407,94 | 6.407,94 | 0,00 |
| 6.3.2.1.1.01.31.90.011 - VENCIMENTOS E VANTAGENS FIXAS - PESSOAL CIVIL | 0,00 | 147.708,88 | 147.708,88 | 0,00 |
| 6.3.2.1.1.01.31.90.011.001 - Vencimentos e Salários | 0,00 | 140.448,24 | 140.448,24 | 0,00 |
| 6.3.2.1.1.01.31.90.011.014 - Gratificação Por Exercício de Cargos e Funções | 0,00 | 7.260,64 | 7.260,64 | 0,00 |
| 6.3.2.1.1.01.33 - OUTRAS DESPESAS CORRENTES | 2.186,00C | 11.085,72 | 32.045,18 | 23.145,46C |
| 6.3.2.1.1.01.33.90 - APLICAÇÕES DIRETAS | 2.186,00C | 11.085,72 | 32.045,18 | 23.145,46C |
| 6.3.2.1.1.01.33.90.030 - MATERIAL DE CONSUMO | 296,00C | 296,00 | 0,00 | 0,00 |
| 6.3.2.1.1.01.33.90.030.006 - Gêneros Alimentícios | 296,00C | 296,00 | 0,00 | 0,00 |
| 6.3.2.1.1.01.33.90.037 - LOCAÇÃO DE MÃO-DE-OBRA | 1.890,00C | 1.890,00 | 23.145,46 | 23.145,46C |
| 6.3.2.1.1.01.33.90.037.001 - Serviços de Segurança | 0,00 | 0,00 | 23.145,46 | 23.145,46C |
| 6.3.2.1.1.01.33.90.037.099 - Outros Serviços Terceirizados | 1.890,00C | 1.890,00 | 0,00 | 0,00 |
| 6.3.2.1.1.01.33.90.039 - OUTROS SERVIÇOS DE TERCEIROS - PESSOA JURÍDICA | 0,00 | 6.435,30 | 6.435,30 | 0,00 |
| 6.3.2.1.1.01.33.90.039.002 - DEMAIS SERVIÇOS - PESSOAS JURÍDICAS | 0,00 | 6.435,30 | 6.435,30 | 0,00 |
| 6.3.2.1.1.01.33.90.039.002.014 - Serviços Relacionados a Tecnologia Da Informação | 0,00 | 6.435,30 | 6.435,30 | 0,00 |
| 6.3.2.1.1.01.33.90.049 - AUXÍLIO TRANSPORTE | 0,00 | 2.464,42 | 2.464,42 | 0,00 |
| 6.3.2.1.1.01.33.90.049.001 - Auxílio Transporte | 0,00 | 2.464,42 | 2.464,42 | 0,00 |
| 6.3.2.2 - RP PROCESSADOS PAGOS | 0,00 | 0,00 | 2.186,00 | 2.186,00C |


| Conta | Saldo Anterior | Débitos | Créditos | Saldo |
|--|----------------|---------|------------|-------------|
| 6.3.2.2.1 - RP PROCESSADOS PAGOS | 0,00 | 0,00 | 2.186,00 | 2.186,00C |
| 6.3.2.2.1.01 - DESPESA CORRENTE | 0,00 | 0,00 | 2.186,00 | 2.186,00C |
| 6.3.2.2.1.01.33 - OUTRAS DESPESAS CORRENTES | 0,00 | 0,00 | 2.186,00 | 2.186,00C |
| 6.3.2.2.1.01.33.90 - APLICAÇÕES DIRETAS | 0,00 | 0,00 | 2.186,00 | 2.186,00C |
| 6.3.2.2.1.01.33.90.030 - MATERIAL DE CONSUMO | 0,00 | 0,00 | 296,00 | 296,00C |
| 6.3.2.2.1.01.33.90.030.006 - Gêneros Alimentícios | 0,00 | 0,00 | 296,00 | 296,00C |
| 6.3.2.2.1.01.33.90.037 - LOCAÇÃO DE MÃO-DE-OBRA | 0,00 | 0,00 | 1.890,00 | 1.890,00C |
| 6.3.2.2.1.01.33.90.037.099 - Outros Serviços Terceirizados | 0,00 | 0,00 | 1.890,00 | 1.890,00C |
| 6.3.2.7 - RP PROCESSADOS - INSCRIÇÃO NO EXERCÍCIO | 0,00 | 0,00 | 163.351,54 | 163.351,54C |
| 6.3.2.7.1 - RP PROCESSADOS - INSCRIÇÃO NO EXERCÍCIO | 0,00 | 0,00 | 163.351,54 | 163.351,54C |
| 6.3.2.7.1.01 - DESPESA CORRENTE | 0,00 | 0,00 | 163.351,54 | 163.351,54C |
| 6.3.2.7.1.01.31 - PESSOAL E ENCARGOS SOCIAIS | 0,00 | 0,00 | 154.451,82 | 154.451,82C |
| 6.3.2.7.1.01.31.90 - APLICAÇÕES DIRETAS | 0,00 | 0,00 | 154.451,82 | 154.451,82C |
| 6.3.2.7.1.01.31.90.008 - OUTROS BENEFÍCIOS ASSISTENCIAIS DO SERVIDOR OU DO MILITAR | 0,00 | 0,00 | 6.742,94 | 6.742,94C |
| 6.3.2.7.1.01.31.90.008.002 - Auxílio Especialização | 0,00 | 0,00 | 335,00 | 335,00C |
| 6.3.2.7.1.01.31.90.008.006 - Auxílio Saúde aos Servidores | 0,00 | 0,00 | 6.407,94 | 6.407,94C |
| 6.3.2.7.1.01.31.90.011 - VENCIMENTOS E VANTAGENS FIXAS - PESSOAL CIVIL | 0,00 | 0,00 | 147.708,88 | 147.708,88C |
| 6.3.2.7.1.01.31.90.011.001 - Vencimentos e Salários | 0,00 | 0,00 | 140.448,24 | 140.448,24C |
| 6.3.2.7.1.01.31.90.011.014 - Gratificação Por Exercício de Cargos e Funções | 0,00 | 0,00 | 7.260,64 | 7.260,64C |
| 6.3.2.7.1.01.33 - OUTRAS DESPESAS CORRENTES | 0,00 | 0,00 | 8.899,72 | 8.899,72C |
| 6.3.2.7.1.01.33.90 - APLICAÇÕES DIRETAS | 0,00 | 0,00 | 8.899,72 | 8.899,72C |
| 6.3.2.7.1.01.33.90.039 - OUTROS SERVIÇOS DE TERCEIROS - PESSOA JURÍDICA | 0,00 | 0,00 | 6.435,30 | 6.435,30C |
| 6.3.2.7.1.01.33.90.039.002 - DEMAIS SERVIÇOS - PESSOAS JURÍDICAS | 0,00 | 0,00 | 6.435,30 | 6.435,30C |
| 6.3.2.7.1.01.33.90.039.002.014 - Serviços Relacionados a Tecnologia Da Informação | 0,00 | 0,00 | 6.435,30 | 6.435,30C |
| 6.3.2.7.1.01.33.90.049 - AUXÍLIO TRANSPORTE | 0,00 | 0,00 | 2.464,42 | 2.464,42C |
| 6.3.2.7.1.01.33.90.049.001 - Auxílio Transporte | 0,00 | 0,00 | 2.464,42 | 2.464,42C |



| Conta | Saldo Anterior | Débitos | Créditos | Saldo |
|---|----------------|------------|------------|-------------|
| 6.3.2.9 - RP PROCESSADOS CANCELADOS | 186.497,00C | 186.497,00 | 274.506,99 | 274.506,99C |
| 6.3.2.9.1 - RP PROCESSADOS CANCELADOS | 186.497,00C | 186.497,00 | 274.506,99 | 274.506,99C |
| 6.3.2.9.1.01 - DESPESA CORRENTE | 186.497,00C | 186.497,00 | 274.506,99 | 274.506,99C |
| 6.3.2.9.1.01.31 - PESSOAL E ENCARGOS SOCIAIS | 154.451,82C | 154.451,82 | 181.567,21 | 181.567,21C |
| 6.3.2.9.1.01.31.90 - APLICAÇÕES DIRETAS | 154.451,82C | 154.451,82 | 181.567,21 | 181.567,21C |
| 6.3.2.9.1.01.31.90.008 - OUTROS BENEFÍCIOS ASSISTENCIAIS DO SERVIDOR OU DO MILITAR | 6.742,94C | 6.742,94 | 6.367,28 | 6.367,28C |
| 6.3.2.9.1.01.31.90.008.002 - Auxílio Especialização | 335,00C | 335,00 | 0,00 | 0,00 |
| 6.3.2.9.1.01.31.90.008.006 - Auxílio Saúde aos Servidores | 6.407,94C | 6.407,94 | 6.367,28 | 6.367,28C |
| 6.3.2.9.1.01.31.90.011 - VENCIMENTOS E VANTAGENS FIXAS - PESSOAL CIVIL | 147.708,88C | 147.708,88 | 154.268,94 | 154.268,94C |
| 6.3.2.9.1.01.31.90.011.001 - Vencimentos e Salários | 140.448,24C | 140.448,24 | 144.621,54 | 144.621,54C |
| 6.3.2.9.1.01.31.90.011.014 - Gratificação Por Exercício de Cargos e Funções | 7.260,64C | 7.260,64 | 9.647,40 | 9.647,40C |
| 6.3.2.9.1.01.31.90.013 - OBRIGAÇÕES PATRONAIS | 0,00 | 0,00 | 20.930,99 | 20.930,99C |
| 6.3.2.9.1.01.31.90.013.006 - Contribuição para o PIS sobre Folha de Pagamento | 0,00 | 0,00 | 2.324,86 | 2.324,86C |
| 6.3.2.9.1.01.31.90.013.007 - FGTS | 0,00 | 0,00 | 18.606,13 | 18.606,13C |
| 6.3.2.9.1.01.33 - OUTRAS DESPESAS CORRENTES | 32.045,18C | 32.045,18 | 92.939,78 | 92.939,78C |
| 6.3.2.9.1.01.33.90 - APLICAÇÕES DIRETAS | 32.045,18C | 32.045,18 | 92.939,78 | 92.939,78C |
| 6.3.2.9.1.01.33.90.036 - OUTROS SERVIÇOS DE TERCEIROS - PESSOA FÍSICA | 0,00 | 0,00 | 2.700,00 | 2.700,00C |
| 6.3.2.9.1.01.33.90.036.016 - Estagiários | 0,00 | 0,00 | 2.700,00 | 2.700,00C |
| 6.3.2.9.1.01.33.90.037 - LOCAÇÃO DE MÃO-DE-OBRA | 23.145,46C | 23.145,46 | 0,00 | 0,00 |
| 6.3.2.9.1.01.33.90.037.001 - Serviços de Segurança | 23.145,46C | 23.145,46 | 0,00 | 0,00 |
| 6.3.2.9.1.01.33.90.039 - OUTROS SERVIÇOS DE TERCEIROS - PESSOA JURÍDICA | 6.435,30C | 6.435,30 | 83.614,47 | 83.614,47C |
| 6.3.2.9.1.01.33.90.039.002 - DEMAIS SERVIÇOS - PESSOAS JURÍDICAS | 6.435,30C | 6.435,30 | 83.614,47 | 83.614,47C |
| 6.3.2.9.1.01.33.90.039.002.001 - Serviços de Água e Esgoto, Energia Elétrica, Gás e Outros. | 0,00 | 0,00 | 208,24 | 208,24C |
| 6.3.2.9.1.01.33.90.039.002.002 - Serviços Gráficos e Editoriais | 0,00 | 0,00 | 59.698,00 | 59.698,00C |
| 6.3.2.9.1.01.33.90.039.002.010 - Intermediação de Estágios | 0,00 | 0,00 | 240,58 | 240,58C |
| 6.3.2.9.1.01.33.90.039.002.014 - Serviços Relacionados a Tecnologia Da Informação | 6.435,30C | 6.435,30 | 410,00 | 410,00C |



| Conta | Saldo Anterior | Débitos | Créditos | Saldo |
|--|----------------|----------------------|----------------------|----------------------|
| 6.3.2.9.1.01.33.90.039.002.028 - Congressos, Convenções, Conferências, Seminários, Simpósios e Reuniões | 0,00 | 0,00 | 20.676,65 | 20.676,65C |
| 6.3.2.9.1.01.33.90.039.002.029 - Festividades e Homenagens | 0,00 | 0,00 | 2.381,00 | 2.381,00C |
| 6.3.2.9.1.01.33.90.041 - CONTRIBUIÇÕES | 0,00 | 0,00 | 2.484,37 | 2.484,37C |
| 6.3.2.9.1.01.33.90.041.001 - TRANSFERÊNCIAS INTRAGOVERNAMENTAIS | 0,00 | 0,00 | 2.484,37 | 2.484,37C |
| 6.3.2.9.1.01.33.90.041.001.001 - Transferência para o COFEN - Cota-Parte (1/4) | 0,00 | 0,00 | 2.484,37 | 2.484,37C |
| 6.3.2.9.1.01.33.90.049 - AUXÍLIO TRANSPORTE | 2.464,42C | 2.464,42 | 4.102,94 | 4.102,94C |
| 6.3.2.9.1.01.33.90.049.001 - Auxílio Transporte | 2.464,42C | 2.464,42 | 4.102,94 | 4.102,94C |
| 6.3.2.9.1.01.33.90.093 - INDENIZAÇÕES E RESTITUIÇÕES | 0,00 | 0,00 | 38,00 | 38,00C |
| 6.3.2.9.1.01.33.90.093.002 - DEMAIS INDENIZAÇÕES E RESTITUIÇÕES | 0,00 | 0,00 | 38,00 | 38,00C |
| 6.3.2.9.1.01.33.90.093.002.099 - Demais Indenizações e Restituições | 0,00 | 0,00 | 38,00 | 38,00C |
| 7 - CONTROLES DEVEDORES | 0,00 | 9.202.718,44 | 88.151,65 | 9.114.566,79D |
| 7.2 - ADMINISTRAÇÃO FINANCEIRA | 0,00 | 9.202.718,44 | 88.151,65 | 9.114.566,79D |
| 7.2.1 - DISPONIBILIDADES POR DESTINAÇÃO | 0,00 | 9.202.718,44 | 88.151,65 | 9.114.566,79D |
| 7.2.1.1 - CONTROLE DA DISPONIBILIDADE DE RECURSOS | 0,00 | 9.202.718,44 | 88.151,65 | 9.114.566,79D |
| 7.2.1.1.1 - CONTROLE DA DISPONIBILIDADE DE RECURSOS | 0,00 | 9.202.718,44 | 88.151,65 | 9.114.566,79D |
| 7.2.1.1.1.01 - Controle da Disponibilidade de Recursos | 0,00 | 9.202.718,44 | 88.151,65 | 9.114.566,79D |
| 8 - CONTROLES CREDORES | 0,00 | 33.323.431,37 | 42.437.998,16 | 9.114.566,79C |
| 8.2 - EXECUÇÃO DA ADMINISTRAÇÃO FINANCEIRA | 0,00 | 33.323.431,37 | 42.437.998,16 | 9.114.566,79C |
| 8.2.1 - EXECUÇÃO DAS DISPONIBILIDADES POR DESTINAÇÃO | 0,00 | 33.323.431,37 | 42.437.998,16 | 9.114.566,79C |
| 8.2.1.1 - EXECUÇÃO DA DISPONIBILIDADE DE RECURSOS | 0,00 | 33.323.431,37 | 42.437.998,16 | 9.114.566,79C |
| 8.2.1.1.1 - DISPONIBILIDADE POR DESTINAÇÃO DE RECURSOS | 0,00 | 11.507.721,55 | 10.096.339,32 | 1.411.382,23D |
| 8.2.1.1.1.01 - Disponibilidade por Destinação de Recursos | 0,00 | 11.507.721,55 | 10.096.339,32 | 1.411.382,23D |
| 8.2.1.1.1.2 - DISPONIBILIDADE POR DESTINAÇÃO DE RECURSOS COMPROMETIDA POR EMPENHO | 0,00 | 10.980.779,78 | 10.624.080,37 | 356.699,41D |
| 8.2.1.1.1.2.01 - DDR Comprometida Por Empenho | 0,00 | 10.980.779,78 | 10.624.080,37 | 356.699,41D |
| 8.2.1.1.1.3 - DISPONIBILIDADE POR DESTINAÇÃO DE RECURSOS COMPROMETIDA POR LIQUIDAÇÃO E ENTRADAS COMPENSATÓRIAS | 0,00 | 10.824.746,49 | 10.965.784,86 | 141.038,37C |
| 8.2.1.1.1.3.01 - DDR Comprometida Por Liquidação E Entradas Compensatórias | 0,00 | 10.824.746,49 | 10.965.784,86 | 141.038,37C |



| Conta | Saldo Anterior | Débitos | Créditos | Saldo |
|--|----------------|-----------------------|-----------------------|----------------|
| 8.2.1.1.4 - DISPONIBILIDADE POR DESTINAÇÃO DE RECURSOS UTILIZADA | 0,00 | 10.183,55 | 10.751.793,61 | 10.741.610,06C |
| 8.2.1.1.4.01 - DDR Utilizada | 0,00 | 10.183,55 | 10.751.793,61 | 10.741.610,06C |
| TOTAIS | 0,00 | 170.813.904,34 | 170.813.904,34 | 0,00 |

Teresina-PI, 31 de dezembro de 2022

ANTONIO FRANCISCO LUZ
NETO:01029270309


Antônio Francisco Luz Neto
Presidente
Coren-PI Nº 313978-ENF

LEONE MARIA DAMASCENO SOARES:34118551349

Leone Maria Damasceno Soares
Tesoureira
Coren-PI Nº 487123-TE

DIEGO DA SILVA SANTOS:01419024345

Diego da Silva Santos
Contador
CRC-PI Nº 9196





CONTROLADORIA

PARECER TÉCNICO Nº 14/2023

Assunto: Análise das Demonstrações Contábeis do Coren-PI referente ao 4º (quarto) trimestre de 2022;

Em atenção ao disposto no inciso VI, § 2º do art. 11 da Resolução COFEN nº 373/2011, bem como na Decisão Coren-PI nº 043/2021 que discrimina as atribuições dessa Unidade de Controladoria, procedemos a análise das Demonstrações Contábeis do Coren-PI referente ao 4º (quarto) trimestre de 2022, **período de janeiro a dezembro de 2022**, com a finalidade do cumprimento do artigo 11 da Resolução Cofen nº 504/2016.

1. BALANÇO PATRIMONIAL

1.1. Verificando a situação patrimonial do Conselho Regional de Enfermagem do Piauí no quarto trimestre de 2022, importa ressaltar que o Ativo do Coren-PI está composto por 40,28% de Ativo Circulante, 59,72% de Ativo Não-Circulante, enquanto notamos 2,79% de Passivo Circulante e um Patrimônio Líquido de 97,21%.

| BALANÇO PATRIMONIAL 2022 - 4º TRIMESTRE 2022 | | | | | |
|--|------------------|--------|---------------------------|-------------------|--------|
| ATIVO | R\$ | 100% | PASSIVO | R\$ | 100% |
| | 13.174.753,43 | | | 13.174.753,43 | |
| Ativo Circulante | R\$ 5.306.935,62 | 40,28% | Passivo Circulante | R\$ 367.398,24 | 2,79% |
| Ativo Não Circulante | R\$ 7.867.817,80 | 59,72% | Passivo Não Circulante | R\$ 0,00 | - |
| | | | PATRIMÔNIO LÍQUIDO | R\$ 12.807.355,19 | 97,21% |

1.2. Em análise particular do Ativo Circulante no período, verificamos que houve uma evolução de 84,09% em comparação ao mesmo período do ano anterior. Além disso, transcorreu redução de -57,68% nas disponibilidades financeiras, ocasionado por contratações de bens/serviços para o bom andamento da instituição.

| ATIVO | 4º TRIMESTRE 2021 | 4º TRIMESTRE 2022 | DIFERENÇA | % |
|------------------|-------------------|-------------------|-------------------|---------|
| Ativo Circulante | R\$ 2.882.830,13 | R\$ 5.306.935,63 | R\$ 2.424.105,50 | 84,09% |
| Disponibilidades | R\$ 2.810.254,28 | R\$ 1.189.328,16 | -R\$ 1.620.926,12 | -57,68% |

1.3. Por sua vez, o Ativo Não Circulante registrou uma redução de 13,27% em relação ao quarto trimestre de 2022, ocasionado por baixa de bens imóveis e móveis, bem como a





depreciação do período, conforme reavaliação ocorrida no ano de 2020 e 2022 respectivamente, por Comissão portariada e aprovada em ROP de Dezembro/2022.

| ATIVO | 4º TRIMESTRE 2021 | 4º TRIMESTRE 2022 | DIFERENÇA | % |
|------------------------|-------------------|-------------------|-------------------|----------|
| Ativo Não Circulante | R\$ 9.071.464,06 | R\$ 7.867.817,80 | -R\$ 1.203.646,26 | -13,27% |
| Créditos a Longo Prazo | R\$ 0,00 | R\$ 0,00 | R\$ 0,00 | 0,00% |
| Investimentos | R\$ 32.251,34 | R\$ 0,00 | -R\$ 32.251,34 | -100,00% |
| Bens Móveis | R\$ 2.135.892,72 | R\$ 1.270.987,00 | -R\$ 864.905,72 | -40,49% |
| Bens Imóveis | R\$ 7.395.280,00 | R\$ 7.395.000,00 | -R\$ 280,00 | 0,00% |

1.4. O Patrimônio Líquido do Conselho apresentou um crescimento de 9,17% em função do resultado patrimonial superavitário.

| PASSIVO | 4º TRIMESTRE 2021 | 4º TRIMESTRE 2022 | DIFERENÇA | % |
|--------------------|-------------------|-------------------|------------------|-------|
| Patrimônio Líquido | R\$ 11.731.871,85 | R\$ 12.807.355,19 | R\$ 1.075.483,34 | 9,17% |

1.5. O Superávit Financeiro apurado no Balanço Patrimonial do quarto trimestre de 2022 foi de R\$ 747.264,24 correspondendo a uma redução 64,74% em relação ao quarto trimestre de 2021 onde foi apurado um Superávit Financeiro no montante de R\$ 2.119.403,52. Notou-se que o Ativo financeiro reduziu em 57,68%, bem como houve uma redução de 36,01% no passivo financeiro comparando com o mesmo período no ano anterior.

| | 4º TRIMESTRE 2021 | 4º TRIMESTRE 2022 | % |
|------------------------------|-------------------|-------------------|---------|
| Ativo Financeiro | R\$ 2.810.277,18 | R\$ 1.189.351,06 | -57,68% |
| Passivo Financeiro | R\$ 690.873,66 | R\$ 442.086,82 | -36,01% |
| Superávit/Déficit Financeiro | R\$ 2.119.403,52 | R\$ 747.264,24 | -64,74% |

1.6. Em avaliação à capacidade de pagamento da autarquia frente a suas obrigações, constatam-se excelentes índices de liquidez conforme tabela abaixo. Dessa forma, o Coren-PI não apresenta dificuldades em honrar com seus compromissos de curto prazo (liquidez corrente e imediata) e compromissos de longo prazo (liquidez geral).

| CÁLCULO E ANÁLISE DOS ÍNDICES DE LIQUIDEZ – 2022 | | |
|--|-------|----------------|
| Índice | Valor | Valor Desejado |
| Corrente (AC/PC) | 14,44 | >1 |
| Imediata (DISP/PC) | 3,24 | >1 |
| Geral | 35,86 | >1 |





1.7. Observando os índices de endividamento do Conselho Regional de Enfermagem do Piauí, verificamos que a autarquia, em sua posição patrimonial atual, apresenta índices satisfatórios, não havendo riscos de insolvência para a entidade. Em relação a dependência do Conselho em relação aos recursos externos, a Participação de Capitais de Terceiros é de apenas 2,87%. Assim, a autarquia opera predominantemente com seu Patrimônio Líquido. A Composição do Endividamento, por sua vez, está totalmente concentrada no curto prazo (Passivo Circulante).

| ÍNDICES DE ENDIVIDAMENTO – 2022 | | |
|---|-----------------------|-------|
| Índice | Fórmula | % |
| Participação de Capitais de Terceiros | $((PC+ELP)/PL)*100$ | 2,87 |
| Composição de Endividamento | $(PC/(PC + ELP))*100$ | 100 |
| Imobilização do Patrimônio Líquido | $(AP/PL)*100$ | 61,43 |
| Imobilização dos Recursos Não Correntes | $(AP/(PL + ELP))*100$ | 61,43 |

2. BALANÇO FINANCEIRO

2.1. No tocante ao Balanço Financeiro, o saldo da receita orçamentária ao final do quarto trimestre de 2022, apurado no Balanço Financeiro, foi de R\$ 8.246.675,12, enquanto no ano de 2021 o saldo foi de R\$ 8.135.124,32, conotando um aumento de 1,37%. Quanto as despesas orçamentárias, o montante registrado no quarto trimestre de 2022 foi de R\$ 9.710.414,02, enquanto em 2021 o saldo foi de R\$ 7.902.763,34, apresentando assim um acréscimo de 25,23% das despesas orçamentárias no período. É pertinente salientar ainda uma diminuição no resultado financeiro no montante de R\$ 1.620.926,12.

| BALANÇO FINANCEIRO 4º TRIMESTRE 2022 | | | |
|--------------------------------------|--------------------------|---------------------------|------------------|
| INGRESSOS | | DISPÊNDIOS | |
| Receita Orçamentária | R\$ 8.246.675,12 | Despesa Orçamentária | R\$ 9.710.414,02 |
| Receitas Correntes | R\$ 8.246.675,12 | Despesas Correntes | R\$ 9.422.595,95 |
| Receitas de Capital | R\$ 0,00 | Despesas de Capital | R\$ 287.818,07 |
| Receita Extraorçamentária | R\$ 1.566.266,56 | Despesa Extraorçamentária | R\$ 1.723.453,78 |
| Saldo do Exerc. Anterior | R\$ 2.810.254,28 | Saldo Exerc. Seguinte | R\$ 1.189.328,16 |
| RESULTADO FINANCEIRO | -R\$ 1.620.926,12 | | |





| BALANÇO FINANCEIRO 4º TRIMESTRE 2021 | | | |
|---|-----------------------|---------------------------|------------------|
| INGRESSOS | | DISPÊNDIOS | |
| Receita Orçamentária | R\$ 8.135.124,32 | Despesa Orçamentária | R\$ 7.902.763,34 |
| Receitas Correntes | R\$ 8.135.124,32 | Despesas Correntes | R\$ 7.524.485,41 |
| Receitas de Capital | R\$ 0,00 | Despesas de Capital | R\$ 378.277,93 |
| Receita Extraorçamentária | R\$ 1.416.560,97 | Despesa Extraorçamentária | R\$ 793.257,18 |
| Saldo do Exerc. Anterior | R\$ 1.954.589,51 | Saldo Exerc. Seguinte | R\$ 2.810.254,28 |
| RESULTADO FINANCEIRO | R\$ 855.664,77 | | |

3. BALANÇO ORÇAMENTÁRIO

3.1. No exercício de 2022, foi prevista uma receita corrente 7,65% superior do previsto para 2021. Em relação à arrecadação, o montante arrecadado no quarto trimestre de 2022 foi superior em 1,37% comparado ao mesmo período do ano anterior. Apesar de discreto, esse aumento pode ser observado em virtude da implantação do uso das maquinetas de cartão de crédito, que possibilita o profissional exaurir seus débitos de forma parcelada e de maneira mais rápida e segura, bem como a nova política de cobrança administrativa de forma ativa, onde os colaboradores do Coren-PI entram em contato com os profissionais com débitos e após esgotar todas as formas de negociação ou contato, é que escrevemos em Dívida Ativa, dando mais uma oportunidade antes de realizar o protesto desses valores.

| BALANÇO ORÇAMENTÁRIO 4º TRIMESTRE 2022 | | | | |
|---|----------------------------|----------------------------|------------------|---------------|
| PREVISÃO | 2022 | 2021 | DIFERENÇA | % |
| Receita Corrente | R\$ 8.342.673,20 | R\$ 7.750.089,87 | R\$ 592.583,33 | 7,65% |
| Receita de Capital | R\$ 0,00 | R\$ 0,00 | R\$ 0,00 | 0,0% |
| Receita Total | R\$ 8.342.673,20 | R\$ 7.750.089,87 | R\$ 592.583,33 | 7,65% |
| ARRECADAÇÃO | 2022 – 4º TRIMESTRE | 2021 – 4º TRIMESTRE | DIFERENÇA | % |
| Receita Corrente | R\$ 8.246.675,12 | R\$ 8.135.124,32 | R\$ 111.550,80 | 1,37% |
| Receita de Capital | R\$ 0,00 | R\$ 0,00 | R\$ 0,00 | |
| Receita Total | R\$ 8.246.675,12 | R\$ 8.135.124,32 | R\$ 111.550,80 | 1,37% |
| Percentual | 98,84% | 104,96% | | -6,12% |





3.2. Da receita corrente prevista para o exercício em análise, arrecadamos 98,84% no quarto trimestre. No ano anterior, a arrecadação no mesmo período alcançou 104,96%, ultrapassando o percentual previsto para o exercício. Observando todo o cenário no ano de 2022, consideramos que o Conselho conseguiu manter sua arrecadação.

| RECEITAS CORRENTES | | | |
|---------------------------|--------------|--------------------------|---------------|
| Ano | Previsão | Arrecadação 4º TRIMESTRE | % |
| 2022 | 8.342.673,20 | 8.246.675,12 | 98,84 |
| 2021 | 7.750.089,87 | 8.135.124,32 | 104,96 |
| Diferença | | % | -6,12% |

| RECEITAS DE CAPITAL | | | |
|----------------------------|----------|--------------------------|--------------|
| Ano | Previsão | Arrecadação 4º TRIMESTRE | % |
| 2022 | - | - | |
| 2021 | - | - | |
| Diferença | | % | 0,00% |

3.3. Em relação à execução das despesas, foram realizadas 94,86% das despesas correntes fixadas, que corresponde a um aumento de 3,80% em relação ao mesmo período do exercício anterior.

| BALANÇO ORÇAMENTÁRIO | 2022 | | 2021 | |
|--------------------------------|---------------------|----------------------|---------------------|----------------------|
| | PREVISTO R\$ | REALIZADO R\$ | PREVISTO R\$ | REALIZADO R\$ |
| RUBRICA | | | | |
| RECEITA CORRENTE | 8.342.673,20 | 8.246.675,12 | 7.023.423,20 | 8.135.124,32 |
| RECEITA CAPITAL | 0,00 | 0,00 | 0,00 | 0,00 |
| TOTAL DAS RECEITAS | 8.342.673,20 | 8.246.675,12 | 7.023.423,20 | 8.135.124,32 |
| DESPESA CORRENTE | 8.205.673,20 | 9.422.595,95 | 7.023.423,20 | 7.524.485,41 |
| DESPESA DE CAPITAL | 137.000,00 | 287.818,07 | 0,00 | 378.277,93 |
| RESERVA DE CONTINGÊNCIA | 0,00 | 0,00 | 0,00 | |
| TOTAL DAS DESPESAS | 8.342.673,20 | 9.710.414,02 | 7.023.423,20 | 7.902.763,34 |
| DÉFICIT R\$ | 0,00 | -1.463.738,90 | 0,00 | 0,00 |
| SUPERAVIT R\$ | 0,00 | 0,00 | 0,00 | 232.360,98 |

| DESPESAS CORRENTES - EMPENHADAS | | | |
|--|--------------|-----------------------|---------------|
| Ano | Previsão | Execução 4º TRIMESTRE | % |
| 2022 | 9.933.639,64 | 9.422.595,95 | 94,86% |
| 2021 | 8.263.939,45 | 7.524.485,41 | 91,05% |
| Diferença | | 1.898.110,54 | 3,80% |





| DESPESAS DE CAPITAL - EMPENHADAS | | | |
|---|-----------------|------------------------------|----------|
| Ano | Previsão | Execução 4º TRIMESTRE | % |
| 2022 | 409.033,56 | 287.818,07 | 70,37% |
| 2021 | 706.150,42 | 378.277,93 | 53,57% |
| Diferença | | % | 16,80% |

3.4. Sobre a conformidade do repasse da cota-parte, o Regional fixa “Transferências Correntes” com base de cálculo em acordo com o artigo 10 da Lei 5.905/73, repassando devidamente os recursos ao Conselho Federal.

Art 10. A receita do Conselho Federal de Enfermagem será constituída de:

- I – um quarto da taxa de expedição das carteiras profissionais;*
- II – um quarto das multas aplicadas pelos Conselhos Regionais;*
- III – um quarto das anuidades recebidas pelos Conselhos Regionais;*
- IV – doações e legados;*
- V – subvenções oficiais;*
- VI – rendas eventuais.*

| NATUREZA DA RECEITA | VALOR |
|--|------------------|
| Receitas de Contribuições | R\$ 6.713.988,74 |
| Receitas de Serviços | R\$ 1.070.475,80 |
| Multa e Juros de Mora | R\$ 0,00 |
| Outras Receitas | R\$ 2.461,7 |
| (-) DEDUÇÕES DA RECEITA – RESTITUIÇÕES | |
| BASE DE CÁLCULO DO ART. 10 (BASE=A) | R\$ 7.786.926,24 |
| TRANSFERENCIA CALCULADA (Ax25%) | R\$ 1.946.731,56 |
| TRANSFERENCIA FIXADA – COREN | R\$ 1.947.187,59 |
| DIFERENÇA | R\$ -456,03 |





3.6. Na tabela acima, em “Outras Receitas” foi adicionado apenas o valor referente a multas administrativas e outras receitas não identificadas. Em “transferência fixada – COREN” utilizou como parâmetro o valor liquidado para tal despesa. A diferença entre a despesa liquidada e a efetivamente paga no período decorre da cota parte das receitas obtidas por meios de recebimento cartão de crédito/débito não serem repassadas automaticamente ao Conselho Federal, dependendo de apuração e repasse manual, bem como arredondamentos do repasse automático, que serão apurados e repassados no final do exercício.

4. LIMITE DA DESPESA COM PESSOAL E ENCARGOS

4.1. Para o exercício de 2022 foi orçado o valor de R\$ 3.429.744,53 para Despesas com Pessoal e Encargos, o que corresponde a 41,11% da Receita Corrente Líquida, dentro de limite estabelecido pela Lei de Responsabilidade Fiscal.

| PREVISÃO – EXERCÍCIO 2022 | | |
|--------------------------------|------------------|---------|
| Receita Corrente Líquida | R\$ 8.342.673,20 | 100,00% |
| Limite – LRF | R\$ 4.171.336,60 | 50,00% |
| Despesa com Pessoal e Encargos | R\$ 3.429.744,53 | 41,11% |

4.2. A despesa de pessoal executada, de acordo com a metodologia estabelecida no §2º do art. 18 da LRF, também se encontra dentro dos limites estipulados, correspondeu a 37,61% da Receita Corrente Líquida.

“§ 2º A despesa total com pessoal será apurada somando-se a realizada no mês em referência com as dos onze imediatamente anteriores, adotando-se o regime de competência”

| EXECUÇÃO – ÚLTIMOS 12 MESES (JANEIRO/2022 ATÉ DEZEMBRO/2022) | | |
|--|------------------|---------|
| Receita Corrente Líquida | R\$ 8.246.675,12 | 100,00% |
| Limite – LRF | R\$ 4.123.337,56 | 50,00% |
| Despesa com Pessoal e Encargos | R\$ 3.101.877,32 | 37,61% |

5. DEMONSTRAÇÃO DAS VARIAÇÕES PATRIMONIAIS

5.1. Procedida à análise da DVP, constata-se que as variações patrimoniais aumentativas totalizaram R\$ 13.224.752,19. Com relação às variações diminutivas estão compostas principalmente por 31,72% de Uso de bens, serviços e consumo de capital fixo, 28,16% de





Pessoal e encargos e 16,03% de Transferências Concedidas. Os demais itens que compõem a DVP constam na tabela abaixo com a respectiva representação percentual.

| DEMONSTRAÇÃO DAS VARIAÇÕES PATRIMONIAIS | | |
|---|-------------------|---------|
| VARIAÇÃO PATRIMONIAL AUMENTATIVA | R\$13.224.752,19 | 100,00% |
| Contribuições | R\$ 10.938.833,93 | 82,71% |
| Exploração e venda de bens, serviços e direitos | R\$ 1.071.713,67 | 8,10% |
| Variações Patrimoniais Aumentativas Financeiras | R\$ 959.837,59 | 7,26% |
| Transferências recebidas | R\$ 113.795,94 | 0,86% |
| Valorização e Ganhos com ativos e Desincorporação de Passivos | R\$ 129.609,86 | 0,98% |
| Outras Variações | R\$ 10.961,20 | 0,08% |
| VARIAÇÃO PATRIMONIAL DIMINUTIVA | R\$ 12.149.268,85 | 100,00% |
| Pessoal e Encargos | R\$ 3.420.640,58 | 28,16% |
| Uso de bens, serviços e consumo de capital fixo | R\$ 3.853.214,94 | 31,72% |
| Variações Patrimoniais Diminutivas Financeiras | R\$ 885.911,46 | 7,29% |
| Transferências concedidas | R\$ 1.947.187,59 | 16,03% |
| Desvalorização e Perda de Ativos | R\$ 1.463.793,90 | 12,05% |
| Tributárias | R\$ 0,01 | 0,00% |
| Outras variações patrimoniais diminutivas | R\$ 578.520,37 | 4,76% |
| Superávit do Exercício | R\$ 1.075.483,34 | |

5.2. Ainda sobre a DVP, registramos que a mesma apresentou um resultado patrimonial superavitário de R\$ 1.075.483,34.





6. CONCLUSÃO

6.1. Diante do exposto, frisamos que:

- a) O Ativo Circulante no exercício de 2022 aumentou em 84,09% comparando com o quarto trimestre de 2021. Além disso, transcorreu uma redução de 57,68% nas disponibilidades financeiras.
- b) Conforme exposto no item 1.7 e demonstrado no Balanço Patrimonial (item 1), as dívidas deste Conselho, em comparação com seus ativos, mantém-se sob controle, cujo risco é mínimo para uma situação de endividamento e insolvência.
- c) Da Receita Corrente Prevista, no quarto trimestre de 2022, foi arrecadado 98,84% do total previsto para o exercício. Comparando o montante total arrecadado no quarto trimestre de 2022 com o arrecadado no mesmo período de 2021, registramos uma redução de 6,12%.
- d) Ao analisar o Balanço Orçamentário de 2022, percebe-se que houve uma modesta insuficiência de arrecadação ao que foi fixado na LOA e isto se deve por alguns motivos, como por exemplo: O setor competente pela elaboração do PLOA alterou a metodologia de fixação de receitas, o que demonstrou que a sua arrecadação foi mais próxima da realidade, haja vista que nos exercícios anteriores, tínhamos um histórico de superávit consideravelmente alto e o índice de inadimplência, demonstrado nos relatórios da Dívida Ativa. Para resolução, entendemos que é necessário desenvolver métodos de cobranças eficazes, de modo a montar forças-tarefas para atingimento das metas fixadas na LOA.
- e) Em relação à execução das despesas, foram realizadas 94,86% das despesas correntes fixadas, corroborando em um aumento de 3,80% do mesmo período do ano anterior.
- f) Observamos um Resultado Financeiro Deficitário, apurado no Balanço Patrimonial, no valor de R\$ 1.620.926,12 e um Déficit Orçamentário, apurado no Balanço Orçamentário, no valor de R\$ 1.463.738,90. Tais resultados demonstram a situação financeira e orçamentária equilibrada e satisfatória em virtude do levando em consideração o Superávit do Exercício Anterior no valor de R\$ 2.000.000,00.






- g) Em relação a previsão orçamentária, este Conselho está respeitando os limites da despesa com pessoal e encargos estabelecidos pela LRF, com um percentual de 37,61% da receita corrente líquida;
- h) Chamamos atenção ainda para o Resultado Patrimonial Superavitário apurado na Demonstração de Variações Patrimoniais no montante de R\$ 1.075.483,34.
- i) O Coren-PI demonstra que vem adotando medidas para sanar as ressalvas apontadas em prestação de contas anteriores, haja vista que já foi sanada a pendência relativa a contabilização dos bens móveis e imóveis, conforme a reavaliação feita em 2020 e 2022 pelas empresas contratadas por este Regional e aprovada em ROP.

É o parecer da Controladoria.

Teresina-PI, 24 de fevereiro de 2023.


Ana Lídia dos Santos Leal
Auditora Interna
CRC - PI 011484/O-3
COREN - PI

Visto e de acordo:


Ruan Vâheik Rodrigues e Silva
Controlador
CRC - PI 010955
COREN-PI





Coren^{PI}

Conselho Regional de Enfermagem do Piauí
Autarquia Federal – Lei 5.905/73

| | |
|----------|------------|
| COREN-PI | |
| Fis. | 454 |
| PAD n° | 427 / 2022 |
| Servidor | |

Decisão Coren-PI n.º 28, de 24 de fevereiro de 2023.

Dispõe sobre a Prestação de Contas do 4º (quarto) trimestre acumulativo de outubro a dezembro de 2022, do Conselho Regional de Enfermagem do Piauí.

O Plenário do Conselho Regional de Enfermagem do Piauí, no uso de suas competências legais e regimentais conferidas na Lei n° 5.905 de 12 de julho de 1973, e pelo Regimento Interno da Autarquia aprovado pela Decisão COFEN n° 001/2019 de 23 de janeiro de 2019, com alterações aprovadas pelas Decisões Coren-Pi n° 066/2020 e 026/2021, e homologadas pelas Decisões Cofen n° 031/2021 e 029/2021, respectivamente, e;

CONSIDERANDO o Regimento Interno desta Autarquia em seu artigo 26, Inciso XXXVII que diz “Submeter à aprovação do Cofen os Relatórios de Gestão e Prestação de Contas Anual do Coren-PI”, que deverá ser divulgado na imprensa oficial.

CONSIDERANDO o artigo 11, a resolução Cofen n° 504/2016, que determina “Nos moldes da Seção IV, artigo 25, inciso XIX do Regimento Interno do Cofen, aprovado pela resolução Cofen n° 421/2012, os Conselhos Regionais de Enfermagem deverão apresentar ao Conselho Federal de Enfermagem, trimestralmente, seus demonstrativos contábeis, com o Parecer da Controladoria ou órgão de Controle Interno do Regional, os quais serão considerados pela Divisão de Auditoria Interna do Cofen na análise da prestação de contas anual”;

CONSIDERANDO o Despacho de Encaminhamento da Controladoria do Coren-PI;

CONSIDERANDO o Parecer Técnico Controladoria Coren-PI n° 014/2023 – Análise das Demonstrações Contábeis do Coren-PI referente ao 4º (quarto) trimestre de 2022;

CONSIDERANDO a deliberação da 576ª Reunião Ordinária de Plenário, nos dias 23 e 24 de fevereiro de 2023.


DECIDE:

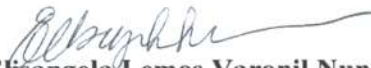
Art. 1º - Aprovar a prestação de contas do 4º (quarto) trimestre de 2022.

Art. 2º - Determinar a Controladoria que providencie a publicação da prestação de contas citada do artigo anterior no Portal da Transparência do Coren-PI e o devido encaminhamento ao Conselho Federal de Enfermagem.

Art. 3º - Esta Decisão entra em vigor na data de sua assinatura.

Teresina-PI, 24 de fevereiro de 2023.


Dr. Antonio Francisco Luz Neto
Conselheiro/Presidente
Coren-PI n° 313.978-ENF


Dra. Elisângela Lemos Varonil Nunes
Conselheira Secretária
Coren-PI n° 129.461-ENF