



# Conselho Regional de Enfermagem do Pa

894704



**Processo Administrativo nº 392/2023**

**Objeto:** Juntada de documentos que darão suporte à Prestação de Contas do 1º Trimestre do Coren PR 2023.



**Coren**<sup>PR</sup>  
Conselho Regional de Enfermagem do Paraná

|            |
|------------|
| COREN/PR   |
| Fls. n.º   |
| 01         |
| <i>del</i> |

**TERMO DE ABERTURA**

Aos dez dias do mês de abril do ano de 2023, abre-se volume do Processo Administrativo nº **392/2023**, iniciando-se com a folha de nº 01. Do que para constar, lavrei, na qualidade de Coordenadora de Protocolo, o presente termo.

**Adriane Gomes de Moraes Lima**  
Coordenadora de Protocolo  
Coren PR

**MEMO COREN-CONTAB 007/2023**

Curitiba, 03 de abril de 2023

**DE: Divisão de Contabilidade**  
**PARA: Secretaria Executiva**


**ASSUNTO: Abertura de Processo Administrativo – Prestação de Contas do 1º trimestre de 2023.**

Prezadas,

Solicito a abertura de Processo Administrativo para anexar os documentos que darão suporte à Prestação de Contas do 1º trimestre do Coren/PR do exercício de 2023.

Na sequência, este processo deverá ser encaminhado à Controladoria-Geral para emitir seu parecer e posteriormente ao Cofen.

Respeitosamente,



**ISABELLA BRONGIEL KLENK**  
Coordenadora Contábil  
CRC-PR nº 075865-O-2

**COREN/PR**  
**RECEBIDO EM**  
03/04/23 *da*



**Coren**<sup>PR</sup>  
Conselho Regional de Enfermagem do Paraná

|            |
|------------|
| COREN/PR   |
| Fls. n.º   |
| 03         |
| <i>clm</i> |

## DESPACHO


Curitiba/PR, 10 de abril de 2023.

Considerando a Portaria 001/2023 de 02/01/2023;

Considerando a Memorando 007/2023 – Contabilidade, DETERMINO a abertura de Processo Administrativo cujo objeto é a juntada de documentos que darão suporte à Prestação de Contas do 1º Trimestre do Coren PR 2023.

Encaminhe-se.

Desta forma, cumpra-se.

  
**Paola Milani dos Santos**  
Secretária Executiva  
Coren PR

**PRESTAÇÃO DE CONTAS 1º TRIMESTRE 2023**

| <b>PEÇAS EXIGIDAS</b>                       | <b>Pág. (fls.)</b> |
|---|--------------------|
| 1 – Relação de Peças Apresentadas           | 04                 |
| 2 – Balancete                               | 05                 |
| 3 – Balanço Financeiro                      | 75                 |
| 4 – Balanço Orçamentário                    | 77                 |
| 5 – Comparativo da Receita                  | 80                 |
| 6 – Comparativo da Despesa Empenhada        | 82                 |
| 7 – Demonstração das Variações Patrimoniais | 88                 |
| 8 – Balanço Patrimonial                     | 90                 |
| 9 – Parecer da Controladoria-Geral          | 92                 |

Curitiba, 24 de abril de 2023




**Isabella Brongiel Klenk**  
Contadora – Coren-PR  
CRC-PR nº 075865/O-2

Balancete


| Conta  | Saldo Anterior | Débitos        | Créditos      | Saldo          |
|--|----------------|----------------|---------------|----------------|
| <b>1 - ATIVO</b>   | 61.580.442,42D | 102.999.596,70 | 89.959.427,64 | 74.620.611,48D |
| 1.1 - ATIVO CIRCULANTE   | 33.812.981,03D | 84.873.348,18  | 74.203.164,32 | 44.483.164,89D |
| 1.1.1 - CAIXA E EQUIVALENTES DE CAIXA  | 26.032.070,12D | 27.138.510,05  | 20.648.861,24 | 32.521.718,93D |
| 1.1.1.1 - CAIXA E EQUIVALENTES DE CAIXA EM MOEDA NACIONAL  | 26.032.070,12D | 27.138.510,05  | 20.648.861,24 | 32.521.718,93D |
| 1.1.1.1.1 - CAIXA E EQUIVALENTES DE CAIXA EM MOEDA NACIONAL - CONSOLIDAÇÃO   | 26.032.070,12D | 27.138.510,05  | 20.648.861,24 | 32.521.718,93D |
| 1.1.1.1.1.19 - BANCOS CONTA MOVIMENTO - DEMAIS CONTAS  | 0,00           | 17.923.504,05  | 17.901.001,44 | 22.502,61D     |
| 1.1.1.1.1.19.01 - Banco do Brasil Ag. 3793-1 Conta Corrente 74219-8  | 0,00           | 17.890.951,30  | 17.890.951,30 | 0,00           |
| 1.1.1.1.1.19.06 - Banco do Brasil Ag. 3793-1 Conta Corrente 12807-4 - Honorários                                     | 0,00           | 10.050,14      | 10.050,14     | 0,00           |
| 1.1.1.1.1.19.10 - Banco do Brasil Ag 3793-1 Conta Corrente 14.033-3 - SEM ENFERMAGEM 2023                            | 0,00           | 22.502,61      | 0,00          | 22.502,61D     |
| 1.1.1.1.1.50 - APLICAÇÕES FINANCEIRAS DE LIQUIDEZ IMEDIATA   | 26.032.070,12D | 9.215.006,00   | 2.747.859,80  | 32.499.216,32D |
| 1.1.1.1.1.50.03 - FUNDOS DE INVESTIMENTO   | 26.032.070,12D | 9.215.006,00   | 2.747.859,80  | 32.499.216,32D |
| 1.1.1.1.1.50.03.01 - FUNDOS DE INVESTIMENTO - BANCO DO BRASIL  | 26.032.070,12D | 9.215.006,00   | 2.747.859,80  | 32.499.216,32D |
| 1.1.1.1.1.50.03.01.001 - Banco do Brasil Ag. 3793-1 Conta Investimentos 74219-8 Diferenciado                         | 25.681.936,60D | 9.200.956,40   | 2.742.830,63  | 32.140.062,37D |
| 1.1.1.1.1.50.03.01.004 - Banco do Brasil Ag. 3793-1 Conta Investimentos 12404-4 - Leilão Veículos                    | 125.112,80D    | 3.223,18       | 0,00          | 128.335,98D    |
| 1.1.1.1.1.50.03.01.006 - Banco do Brasil Ag. 3793-1 Conta Investimentos 12807-4 - Honorários                         | 344,93D        | 5.038,27       | 5.029,17      | 354,03D        |
| 1.1.1.1.1.50.03.01.009 - Banco do Brasil Ag 3793-1 Conta Investimentos 13496-1 - NEP - Núcleo de Educação Permanente | 224.675,79D    | 5.788,15       | 0,00          | 230.463,94D    |
| 1.1.2 - CRÉDITOS A CURTO PRAZO   | 7.655.904,12D  | 57.712.524,49  | 53.528.161,05 | 11.840.267,56D |
| 1.1.2.1 - CRÉDITOS TRIBUTÁRIOS A RECEBER   | 13.775.402,99D | 53.797.156,61  | 46.080.359,78 | 21.492.199,82D |
| 1.1.2.1.1 - CRÉDITOS TRIBUTÁRIOS A RECEBER - CONSOLIDAÇÃO  | 13.775.402,99D | 53.797.156,61  | 46.080.359,78 | 21.492.199,82D |
| 1.1.2.1.1.02 - TAXAS   | 785.597,52D    | 1.464.878,80   | 1.246.346,69  | 1.004.129,63D  |

COREN/PR.  
Fis. n.  
05

| Conta  | Saldo Anterior | Débitos       | Créditos      | Saldo          |
|--|----------------|---------------|---------------|----------------|
| 1.1.2.1.1.02.02 - TAXAS E EMOLUMENTOS PELA PRESTAÇÃO DE SERVIÇOS                   | 785.597,52D    | 1.464.878,80  | 1.246.346,69  | 1.004.129,63D  |
| 1.1.2.1.1.04 - DEMAIS CONTRIBUIÇÕES  | 12.989.805,47D | 52.332.277,81 | 44.834.013,09 | 20.488.070,19D |
| 1.1.2.1.1.04.03 - Anuidade de Pessoa Física  | 11.328.621,12D | 51.985.998,45 | 43.054.003,21 | 20.260.616,36D |
| 1.1.2.1.1.04.04 - Anuidade de Pessoa Jurídica                                      | 85.939,15D     | 268.972,29    | 138.071,75    | 216.839,69D    |
| 1.1.2.1.1.04.05 - Juros, Multa e Atualização Monetária de Anuidades                | 1.575.245,20D  | 74.531,57     | 1.639.162,63  | 10.614,14D     |
| 1.1.2.1.1.04.06 - Multas Eleitorais e de Processos Éticos                          | 0,00           | 2.775,50      | 2.775,50      | 0,00           |
| 1.1.2.9 - (-) AJUSTE DE PERDAS DE CRÉDITOS A CURTO PRAZO                           | 6.119.498,87C  | 3.915.367,88  | 7.447.801,27  | 9.651.932,26C  |
| 1.1.2.9.1 - (-) AJUSTE DE PERDAS DE CRÉDITOS A CURTO PRAZO- CONSOLIDAÇÃO           | 6.119.498,87C  | 3.915.367,88  | 7.447.801,27  | 9.651.932,26C  |
| 1.1.2.9.1.01 - (-) PERDAS ESTIMADAS EM CRÉDITOS TRIBUTÁRIOS A RECEBER              | 6.119.498,87C  | 3.915.367,88  | 7.447.801,27  | 9.651.932,26C  |
| 1.1.2.9.1.01.04 - (-) PERDAS ESTIMADAS EM DEMAIS CONTRIBUIÇÕES                     | 6.119.498,87C  | 3.915.367,88  | 7.447.801,27  | 9.651.932,26C  |
| 1.1.2.9.1.01.04.02 - (-) Perdas Estimadas com Anuidades - PF                       | 5.336.914,73C  | 3.161.804,80  | 7.369.668,81  | 9.544.778,74C  |
| 1.1.2.9.1.01.04.03 - (-) Perdas Estimadas com Anuidades - PJ                       | 40.485,94C     | 11.464,88     | 73.132,14     | 102.153,20C    |
| 1.1.2.9.1.01.04.04 - (-) Perdas Estimadas com Juros, Multa e Atualização Monetária | 742.098,20C    | 742.098,20    | 5.000,32      | 5.000,32C      |
| 1.1.3 - DEMAIS CRÉDITOS E VALORES A CURTO PRAZO                                    | 42.180,58D     | 623,16        | 2.530,54      | 40.273,20D     |
| 1.1.3.1 - ADIANTAMENTOS CONCEDIDOS   | 15.709,52D     | 623,16        | 2.530,51      | 13.802,17D     |
| 1.1.3.1.1 - ADIANTAMENTOS CONCEDIDOS - CONSOLIDAÇÃO                                | 15.709,52D     | 623,16        | 2.530,51      | 13.802,17D     |
| 1.1.3.1.1.01 - ADIANTAMENTOS CONCEDIDOS A PESSOAL                                  | 527,79D        | 0,08          | 527,87        | 0,00           |
| 1.1.3.1.1.01.01 - Salários e Ordenados - Adiantamentos                             | 527,79D        | 0,08          | 527,87        | 0,00           |
| 1.1.3.1.1.99 - ADIANTAMENTOS DIVERSOS CONCEDIDOS                                   | 15.181,73D     | 623,08        | 2.002,64      | 13.802,17D     |
| 1.1.3.1.1.99.01 - Adiantamentos Diversos Concedidos                                | 15.181,73D     | 623,08        | 2.002,64      | 13.802,17D     |
| 1.1.3.2 - TRIBUTOS A RECUPERAR / COMPENSAR   | 26.471,06D     | 0,00          | 0,03          | 26.471,03D     |
| 1.1.3.2.1 - TRIBUTOS A RECUPERAR / COMPENSAR - CONSOLIDAÇÃO                        | 26.471,06D     | 0,00          | 0,03          | 26.471,03D     |
| 1.1.3.2.1.11 - INSS a Compensar  | 19.210,80D     | 0,00          | 0,03          | 19.210,77D     |
| 1.1.3.2.1.99 - Outros Tributos a Recuperar/Compensar                               | 7.260,26D      | 0,00          | 0,00          | 7.260,26D      |
| 1.1.5 - ESTOQUES   | 73.927,54D     | 20.558,30     | 19.593,81     | 74.892,03D     |
| 1.1.5.6 - ALMOXARIFADO   | 73.927,54D     | 20.558,30     | 19.593,81     | 74.892,03D     |



| Conta  | Saldo Anterior  | Débitos       | Créditos      | Saldo           |
|--|-----------------|---------------|---------------|-----------------|
| 1.1.5.6.1 - ALMOXARIFADO - CONSOLIDAÇÃO  | 73.927,54D      | 20.558,30     | 19.593,81     | 74.892,03D      |
| 1.1.5.6.1.01 - Material de Consumo   | 73.927,54D      | 20.558,30     | 19.593,81     | 74.892,03D      |
| 1.1.9 - VARIAÇÕES PATRIMONIAIS DIMINUTIVAS PAGAS ANTECIPADAMENTE                         | 8.898,67D       | 1.132,18      | 4.017,68      | 6.013,17D       |
| 1.1.9.1 - PRÊMIOS DE SEGUROS A APROPRIAR   | 8.898,67D       | 1.132,18      | 4.017,68      | 6.013,17D       |
| 1.1.9.1.1 - PRÊMIOS DE SEGUROS A APROPRIAR - CONSOLIDAÇÃO                                | 8.898,67D       | 1.132,18      | 4.017,68      | 6.013,17D       |
| 1.1.9.1.1.01 - SEGUROS DIVERSOS  | 8.898,67D       | 1.132,18      | 4.017,68      | 6.013,17D       |
| 1.1.9.1.1.01.01 - Seguros a Apropriar  | 8.898,67D       | 1.132,18      | 4.017,68      | 6.013,17D       |
| 1.2 - ATIVO NÃO CIRCULANTE   | 27.767.461,39D  | 18.126.248,52 | 15.756.263,32 | 30.137.446,59D  |
| 1.2.1 - ATIVO REALIZÁVEL A LONGO PRAZO   | 11.663.543,41D  | 17.103.403,68 | 15.534.428,38 | 13.232.518,71D  |
| 1.2.1.1 - CRÉDITOS A LONGO PRAZO   | 10.772.049,21D  | 17.103.403,68 | 15.534.428,38 | 12.341.024,51D  |
| 1.2.1.1.1 - CRÉDITOS A LONGO PRAZO - CONSOLIDAÇÃO  | 10.772.049,21D  | 17.103.403,68 | 15.534.428,38 | 12.341.024,51D  |
| 1.2.1.1.1.04 - DÍVIDA ATIVA TRIBUTÁRIA   | 102.703.730,46D | 17.103.403,68 | 2.144.354,29  | 117.662.779,85D |
| 1.2.1.1.1.04.01 - Dívida Ativa Administrativa  | 98.285.754,97D  | 17.055.567,99 | 2.105.446,36  | 113.235.876,60D |
| 1.2.1.1.1.04.02 - Dívida Ativa Executiva   | 4.417.975,49D   | 47.835,69     | 38.907,93     | 4.426.903,25D   |
| 1.2.1.1.1.99 - (-) AJUSTE DE PERDAS DE CRÉDITOS A LONGO PRAZO                            | 91.931.681,25C  | 0,00          | 13.390.074,09 | 105.321.755,34C |
| 1.2.1.1.1.99.01 - (-) AJUSTE DE PERDAS DE CRÉDITOS TRIBUTÁRIOS                           | 91.931.681,25C  | 0,00          | 13.390.074,09 | 105.321.755,34C |
| 1.2.1.2 - DEMAIS CRÉDITOS E VALORES A LONGO PRAZO  | 886.217,31D     | 0,00          | 0,00          | 886.217,31D     |
| 1.2.1.2.1 - DEMAIS CRÉDITOS E VALORES A LONGO PRAZO - CONSOLIDAÇÃO                       | 886.217,31D     | 0,00          | 0,00          | 886.217,31D     |
| 1.2.1.2.1.01 - ADIANTAMENTOS CONCEDIDOS A PESSOAL E A TERCEIROS                          | 9.316,13D       | 0,00          | 0,00          | 9.316,13D       |
| 1.2.1.2.1.01.99 - ADIANTAMENTOS DIVERSOS CONCEDIDOS                                      | 9.316,13D       | 0,00          | 0,00          | 9.316,13D       |
| 1.2.1.2.1.02 - TRIBUTOS A RECUPERAR / COMPENSAR  | 553,75D         | 0,00          | 0,00          | 553,75D         |
| 1.2.1.2.1.02.99 - OUTROS TRIBUTOS A RECUPERAR/COMPENSAR                                  | 553,75D         | 0,00          | 0,00          | 553,75D         |
| 1.2.1.2.1.04 - CRÉDITOS POR DANOS AO PATRIMÔNIO PROVENIENTES DE CRÉDITOS ADMINISTRATIVOS | 876.347,43D     | 0,00          | 0,00          | 876.347,43D     |
| 1.2.1.2.1.04.01 - CREDITOS A RECEBER DECORRENTES DE FOLHA DE PAGAMENTO                   | 876.347,43D     | 0,00          | 0,00          | 876.347,43D     |
| 1.2.1.3 - INVESTIMENTOS E APLICAÇÕES TEMPORÁRIAS A LONGO PRAZO                           | 5.276,89D       | 0,00          | 0,00          | 5.276,89D       |
| 1.2.1.3.1 - INVESTIMENTOS E APLICAÇÕES TEMPORÁRIAS A LONGO PRAZO - CONSOLIDAÇÃO          | 5.276,89D       | 0,00          | 0,00          | 5.276,89D       |





| Conta  | Saldo Anterior        | Débitos             | Créditos          | Saldo                 |
|--|-----------------------|---------------------|-------------------|-----------------------|
| 1.2.1.3.1.01 - TÍTULOS E VALORES MOBILIÁRIOS                             | 5.276,89D             | 0,00                | 0,00              | 5.276,89D             |
| 1.2.1.3.1.01.01 - TÍTULOS PÚBLICOS - MERCADO ABERTO                      | 4.905,89D             | 0,00                | 0,00              | 4.905,89D             |
| 1.2.1.3.1.01.01.01 - TÍTULOS DE EMPRESAS ESTATAIS                        | 4.905,89D             | 0,00                | 0,00              | 4.905,89D             |
| 1.2.1.3.1.01.02 - AÇÕES  | 371,00D               | 0,00                | 0,00              | 371,00D               |
| 1.2.1.3.1.01.02.01 - AÇÕES DE TELECOMUNICAÇÕES                           | 371,00D               | 0,00                | 0,00              | 371,00D               |
| <b>1.2.3 - IMOBILIZADO</b>   | <b>16.039.479,87D</b> | <b>1.022.844,84</b> | <b>216.414,24</b> | <b>16.845.910,47D</b> |
| <b>1.2.3.1 - BENS MOVEIS</b>   | <b>2.160.722,55D</b>  | <b>197.844,84</b>   | <b>10.793,25</b>  | <b>2.347.774,14D</b>  |
| <b>1.2.3.1.1 - BENS MOVEIS- CONSOLIDAÇÃO</b>                             | <b>2.160.722,55D</b>  | <b>197.844,84</b>   | <b>10.793,25</b>  | <b>2.347.774,14D</b>  |
| <b>1.2.3.1.1.01 - MÁQUINAS, APARELHOS, EQUIPAMENTOS E FERRAMENTAS</b>    | <b>33.679,50D</b>     | <b>15.859,00</b>    | <b>0,00</b>       | <b>49.538,50D</b>     |
| 1.2.3.1.1.01.02 - Aparelhos e Equipamentos de Comunicação                | 9.800,50D             | 0,00                | 0,00              | 9.800,50D             |
| 1.2.3.1.1.01.05 - Equipamento de Proteção, Segurança e Socorro           | 2.679,00D             | 7.859,00            | 0,00              | 10.538,00D            |
| 1.2.3.1.1.01.99 - Outras Máquinas, Aparelhos, Equipamentos e Ferramentas | 21.200,00D            | 8.000,00            | 0,00              | 29.200,00D            |
| <b>1.2.3.1.1.02 - BENS DE INFORMÁTICA</b>                                | <b>586.994,52D</b>    | <b>132.475,00</b>   | <b>0,00</b>       | <b>719.469,52D</b>    |
| 1.2.3.1.1.02.01 - Equipamentos de Processamento de Dados                 | 586.994,52D           | 132.475,00          | 0,00              | 719.469,52D           |
| <b>1.2.3.1.1.03 - MÓVEIS E UTENSÍLIOS</b>                                | <b>817.407,51D</b>    | <b>39.877,80</b>    | <b>10.793,25</b>  | <b>846.492,06D</b>    |
| 1.2.3.1.1.03.01 - Aparelhos e Utensílios Domésticos                      | 68.270,18D            | 3.366,55            | 0,00              | 71.636,73D            |
| 1.2.3.1.1.03.02 - Máquinas e Utensílios de Escritório                    | 189.152,45D           | 0,00                | 10.793,25         | 178.359,20D           |
| 1.2.3.1.1.03.03 - Mobiliário em Geral                                    | 559.984,88D           | 36.511,25           | 0,00              | 596.496,13D           |
| <b>1.2.3.1.1.04 - MATERIAIS CULTURAIS, EDUCACIONAIS E DE COMUNICAÇÃO</b> | <b>44.402,40D</b>     | <b>0,00</b>         | <b>0,00</b>       | <b>44.402,40D</b>     |
| 1.2.3.1.1.04.02 - Coleções e Materiais Bibliográficos                    | 12.906,04D            | 0,00                | 0,00              | 12.906,04D            |
| 1.2.3.1.1.04.05 - Equipamentos para Áudio, Vídeo e Foto                  | 23.676,36D            | 0,00                | 0,00              | 23.676,36D            |
| 1.2.3.1.1.04.06 - Obras de Arte e Peças para Exposição                   | 7.820,00D             | 0,00                | 0,00              | 7.820,00D             |
| <b>1.2.3.1.1.05 - VEÍCULOS</b>   | <b>678.238,62D</b>    | <b>0,00</b>         | <b>0,00</b>       | <b>678.238,62D</b>    |
| 1.2.3.1.1.05.01 - Veículos em Geral                                      | 1.620,00D             | 0,00                | 0,00              | 1.620,00D             |
| 1.2.3.1.1.05.03 - Veículos de Tração Mecânica                            | 676.618,62D           | 0,00                | 0,00              | 676.618,62D           |
| 1.2.3.1.1.99 - DEMAIS BENS MÓVEIS  | 0,00                  | 9.633,04            | 0,00              | 9.633,04D             |




| Conta   | Saldo Anterior        | Débitos           | Créditos          | Saldo                 |
|---|-----------------------|-------------------|-------------------|-----------------------|
| 1.2.3.1.1.99.99 - Outros Bens Móveis  | 0,00                  | 9.633,04          | 0,00              | 9.633,04D             |
| 1.2.3.1.1.99.99.01 - Peças não incorporáveis a imóveis  | 0,00                  | 9.633,04          | 0,00              | 9.633,04D             |
| <b>1.2.3.2 - BENS IMÓVEIS</b>   | <b>17.663.198,15D</b> | <b>825.000,00</b> | <b>0,00</b>       | <b>18.488.198,15D</b> |
| <b>1.2.3.2.1 - BENS IMOVEIS- CONSOLIDAÇÃO</b>   | <b>17.663.198,15D</b> | <b>825.000,00</b> | <b>0,00</b>       | <b>18.488.198,15D</b> |
| <b>1.2.3.2.1.01 - BENS DE USO ESPECIAL</b>  | <b>15.123.398,16D</b> | <b>820.000,00</b> | <b>0,00</b>       | <b>15.943.398,16D</b> |
| <b>1.2.3.2.1.01.01 - AQUISIÇÃO DE IMÓVEIS</b>   | <b>15.123.398,16D</b> | <b>820.000,00</b> | <b>0,00</b>       | <b>15.943.398,16D</b> |
| 1.2.3.2.1.01.01.03 - Edifícios  | 15.123.398,16D        | 820.000,00        | 0,00              | 15.943.398,16D        |
| 1.2.3.2.1.06 - BENS IMÓVEIS EM ANDAMENTO  | 2.401.135,00D         | 0,00              | 0,00              | 2.401.135,00D         |
| 1.2.3.2.1.06.01 - Obras em Andamento  | 2.401.135,00D         | 0,00              | 0,00              | 2.401.135,00D         |
| 1.2.3.2.1.07 - Instalações  | 138.664,99D           | 5.000,00          | 0,00              | 143.664,99D           |
| 1.2.3.2.1.07.01 - INSTALAÇÕES E REFORMAS  | 138.664,99D           | 5.000,00          | 0,00              | 143.664,99D           |
| <b>1.2.3.8 - (-) DEPRECIACÃO, EXAUSTÃO E AMORTIZAÇÃO ACUMULADAS</b>                                     | <b>3.784.440,83C</b>  | <b>0,00</b>       | <b>205.620,99</b> | <b>3.990.061,82C</b>  |
| <b>1.2.3.8.1 - (-) DEPRECIACÃO, EXAUSTÃO E AMORTIZAÇÃO ACUMULADAS - CONSOLIDAÇÃO</b>                    | <b>3.784.440,83C</b>  | <b>0,00</b>       | <b>205.620,99</b> | <b>3.990.061,82C</b>  |
| <b>1.2.3.8.1.01 - (-) DEPRECIACÃO ACUMULADA – BENS MÓVEIS</b>   | <b>1.186.859,21C</b>  | <b>0,00</b>       | <b>62.360,67</b>  | <b>1.249.219,88C</b>  |
| <b>1.2.3.8.1.01.01 - (-) DEPRECIACÃO ACUMULADA DE MÁQUINAS, APARELHOS, EQUIPAMENTOS E FERRAMENTAS</b>   | <b>5.641,74C</b>      | <b>0,00</b>       | <b>309,88</b>     | <b>5.951,62C</b>      |
| 1.2.3.8.1.01.01.02 - (-) Depreciação Acumulada - Aparelhos e Equipamentos de Comunicação                | 5.641,74C             | 0,00              | 309,88            | 5.951,62C             |
| <b>1.2.3.8.1.01.02 - (-) DEPRECIACÃO ACUMULADA DE BENS DE INFORMÁTICA</b>                               | <b>352.409,94C</b>    | <b>0,00</b>       | <b>18.315,87</b>  | <b>370.725,81C</b>    |
| 1.2.3.8.1.01.02.01 - (-) Depreciação Acumulada - Equipamentos de Processamento de Dados                 | 352.409,94C           | 0,00              | 18.315,87         | 370.725,81C           |
| <b>1.2.3.8.1.01.03 - (-) DEPRECIACÃO ACUMULADA DE MÓVEIS E UTENSÍLIOS</b>                               | <b>437.837,30C</b>    | <b>0,00</b>       | <b>14.911,97</b>  | <b>452.749,27C</b>    |
| 1.2.3.8.1.01.03.01 - (-) Depreciação Acumulada - Aparelhos e Utensílios Domésticos                      | 53.449,48C            | 0,00              | 373,62            | 53.823,10C            |
| 1.2.3.8.1.01.03.02 - (-) Depreciação Acumulada - Máquinas e Utensílios de Escritório                    | 85.452,18C            | 0,00              | 3.950,37          | 89.402,55C            |
| 1.2.3.8.1.01.03.03 - (-) Depreciação Acumulada - Mobiliário em Geral                                    | 298.935,64C           | 0,00              | 10.587,98         | 309.523,62C           |
| <b>1.2.3.8.1.01.04 - (-) DEPRECIACÃO ACUMULADA - MATERIAIS CULTURAIS, EDUCACIONAIS E DE COMUNICAÇÃO</b> | <b>21.040,33C</b>     | <b>0,00</b>       | <b>0,00</b>       | <b>21.040,33C</b>     |
| 1.2.3.8.1.01.04.05 - (-) Depreciação Acumulada - Equipamentos para Áudio, Vídeo e Foto                  | 21.040,33C            | 0,00              | 0,00              | 21.040,33C            |
| <b>1.2.3.8.1.01.05 - (-) DEPRECIACÃO ACUMULADA DE VEÍCULOS</b>  | <b>369.929,90C</b>    | <b>0,00</b>       | <b>28.822,95</b>  | <b>398.752,85C</b>    |
| 1.2.3.8.1.01.05.01 - (-) Depreciação Acumulada - Veículos em Geral                                      | 369.929,90C           | 0,00              | 28.822,95         | 398.752,85C           |

  
 COREN/PR.  
 Fis. n.  
 09

| Conta  | Saldo Anterior        | Débitos              | Créditos             | Saldo                 |
|--|-----------------------|----------------------|----------------------|-----------------------|
| 1.2.3.8.1.02 - (-) DEPRECIAÇÃO ACUMULADA – BENS IMÓVEIS                                | 2.597.581,62C         | 0,00                 | 143.260,32           | 2.740.841,94C         |
| 1.2.3.8.1.02.01 - (-) Depreciação Acumulada de Bens de Uso Especial (Edifícios)        | 2.540.957,72C         | 0,00                 | 140.143,17           | 2.681.100,89C         |
| 1.2.3.8.1.02.05 - (-) Depreciação Acumulada de Instalações                             | 56.623,90C            | 0,00                 | 3.117,15             | 59.741,05C            |
| <b>1.2.4 - INTANGÍVEL</b>  | <b>64.438,11D</b>     | <b>0,00</b>          | <b>5.420,70</b>      | <b>59.017,41D</b>     |
| 1.2.4.1 - SOFTWARES  | 154.980,00D           | 0,00                 | 0,00                 | 154.980,00D           |
| 1.2.4.1.1 - SOFTWARES- CONSOLIDAÇÃO  | 154.980,00D           | 0,00                 | 0,00                 | 154.980,00D           |
| 1.2.4.1.1.01 - SOFTWARES   | 83.480,00D            | 0,00                 | 0,00                 | 83.480,00D            |
| 1.2.4.1.1.01.01 - Softwares e Aquisições de Licenças                                   | 83.480,00D            | 0,00                 | 0,00                 | 83.480,00D            |
| 1.2.4.1.1.02 - SOFTWARES EM DESENVOLVIMENTO  | 71.500,00D            | 0,00                 | 0,00                 | 71.500,00D            |
| 1.2.4.1.1.02.01 - Projeto SIG - Software em Desenvolvimento                            | 71.500,00D            | 0,00                 | 0,00                 | 71.500,00D            |
| 1.2.4.8 - (-) AMORTIZAÇÃO ACUMULADA  | 90.541,89C            | 0,00                 | 5.420,70             | 95.962,59C            |
| 1.2.4.8.1 - (-) AMORTIZAÇÃO ACUMULADA- CONSOLIDAÇÃO                                    | 90.541,89C            | 0,00                 | 5.420,70             | 95.962,59C            |
| 1.2.4.8.1.01 - (-) AMORTIZAÇÃO ACUMULADA - SOFTWARES                                   | 90.541,89C            | 0,00                 | 5.420,70             | 95.962,59C            |
| 1.2.4.8.1.01.01 - (-) Amortização Acumulada Softwares e Licenças                       | 90.541,89C            | 0,00                 | 5.420,70             | 95.962,59C            |
| <b>2 - PASSIVO E PATRIMÔNIO LIQUIDO</b>  | <b>61.580.442,42C</b> | <b>21.749.971,46</b> | <b>22.667.791,04</b> | <b>62.498.262,00C</b> |
| 2.1 - PASSIVO CIRCULANTE   | 4.575.732,00C         | 14.094.329,50        | 14.616.904,90        | 5.098.307,40C         |
| 2.1.1 - OBRIGAÇÕES TRABALHISTAS, PREVIDENCIÁRIAS E ASSISTENCIAIS A PAGAR A CURTO PRAZO | 812.569,92C           | 2.452.635,98         | 2.419.148,47         | 779.082,41C           |
| 2.1.1.1 - PESSOAL A PAGAR  | 622.040,65C           | 1.952.587,49         | 1.954.639,00         | 624.092,16C           |
| 2.1.1.1.1 - PESSOAL A PAGAR - CONSOLIDAÇÃO   | 622.040,65C           | 1.952.587,49         | 1.954.639,00         | 624.092,16C           |
| 2.1.1.1.1.01 - PESSOAL A PAGAR   | 622.040,65C           | 1.952.587,49         | 1.954.639,00         | 624.092,16C           |
| 2.1.1.1.1.01.01 - Salários, Remunerações e Benefícios                                  | 622.040,65C           | 1.861.198,36         | 1.854.090,25         | 614.932,54C           |
| 2.1.1.1.1.01.02 - Décimo Terceiro Salário  | 0,00                  | 22.159,51            | 22.159,51            | 0,00                  |
| 2.1.1.1.1.01.03 - Férias   | 0,00                  | 69.229,62            | 78.389,24            | 9.159,62C             |
| 2.1.1.4 - ENCARGOS SOCIAIS A PAGAR   | 190.529,27C           | 500.048,49           | 464.509,47           | 154.990,25C           |
| 2.1.1.4.1 - ENCARGOS SOCIAIS A PAGAR- CONSOLIDAÇÃO                                     | 190.529,27C           | 500.048,49           | 464.509,47           | 154.990,25C           |
| 2.1.1.4.1.01 - CONTRIBUIÇÕES AO RGPS A PAGAR   | 109.010,68C           | 313.290,70           | 308.559,59           | 104.279,57C           |



| Conta   | Saldo Anterior | Débitos      | Créditos     | Saldo       |
|---|----------------|--------------|--------------|-------------|
| 2.1.1.4.1.01.01 - Contribuições ao RGPS Sobre Salários e Remunerações   | 109.010,68C    | 313.290,70   | 308.559,59   | 104.279,57C |
| 2.1.1.4.1.05 - FGTS   | 68.390,94C     | 158.133,55   | 134.640,93   | 44.898,32C  |
| 2.1.1.4.1.05.01 - FGTS  | 68.390,94C     | 158.133,55   | 134.640,93   | 44.898,32C  |
| 2.1.1.4.1.98 - OUTROS ENCARGOS SOCIAIS  | 13.127,65C     | 28.624,24    | 21.308,95    | 5.812,36C   |
| 2.1.1.4.1.98.01 - Outros Encargos Sociais   | 2.106,91C      | 6.017,97     | 3.911,06     | 0,00        |
| 2.1.1.4.1.98.02 - Programa de Integração Social - PIS   | 11.020,74C     | 22.606,27    | 17.397,89    | 5.812,36C   |
| 2.1.3 - FORNECEDORES E CONTAS A PAGAR A CURTO PRAZO   | 640.146,32C    | 3.307.726,47 | 2.700.121,50 | 32.541,35C  |
| 2.1.3.1 - FORNECEDORES E CONTAS A PAGAR NACIONAIS A CURTO PRAZO   | 640.146,32C    | 3.307.726,47 | 2.700.121,50 | 32.541,35C  |
| 2.1.3.1.1 - FORNECEDORES E CONTAS A PAGAR NACIONAIS A CURTO PRAZO - CONSOLIDAÇÃO  | 640.146,32C    | 3.307.726,47 | 2.700.121,50 | 32.541,35C  |
| 2.1.3.1.1.01 - FORNECEDORES NACIONAIS   | 636.528,32C    | 2.740.304,91 | 2.136.016,44 | 32.239,85C  |
| 2.1.3.1.1.01.01 - FORNECEDORES NÃO FINANCIADOS A PAGAR  | 636.528,32C    | 2.740.304,91 | 2.136.016,44 | 32.239,85C  |
| 2.1.3.1.1.01.01.01 - Fornecedores Não Financiados a Pagar   | 636.528,32C    | 2.740.304,91 | 2.136.016,44 | 32.239,85C  |
| 2.1.3.1.1.03 - CONTAS A PAGAR CREDORES NACIONAIS  | 3.618,00C      | 567.421,56   | 564.105,06   | 301,50C     |
| 2.1.3.1.1.03.01 - CONTAS NÃO PARCELADAS A PAGAR   | 0,00           | 180.249,76   | 180.249,76   | 0,00        |
| 2.1.3.1.1.03.01.01 - Contas Não Parceladas a Pagar  | 0,00           | 180.249,76   | 180.249,76   | 0,00        |
| 2.1.3.1.1.03.99 - DEMAIS CONTAS A PAGAR   | 3.618,00C      | 387.171,80   | 383.855,30   | 301,50C     |
| 2.1.3.1.1.03.99.01 - DIÁRIAS A PAGAR  | 0,00           | 227.800,50   | 227.800,50   | 0,00        |
| 2.1.3.1.1.03.99.02 - Jetons e Auxílios Representação a Pagar  | 3.618,00C      | 159.371,30   | 156.054,80   | 301,50C     |
| 2.1.4 - OBRIGAÇÕES FISCAIS A CURTO PRAZO  | 1.361,49C      | 2.047,02     | 765,35       | 79,82C      |
| 2.1.4.1 - OBRIGAÇÕES FISCAIS A CURTO PRAZO COM A UNIÃO  | 1.361,49C      | 2.047,02     | 765,35       | 79,82C      |
| 2.1.4.1.1 - OBRIGAÇÕES FISCAIS A CURTO PRAZO COM A UNIÃO- CONSOLIDAÇÃO  | 1.361,49C      | 2.047,02     | 765,35       | 79,82C      |
| 2.1.4.1.1.99 - OUTROS TRIBUTOS E CONTRIBUIÇÕES FEDERAIS A RECOLHER  | 1.361,49C      | 2.047,02     | 765,35       | 79,82C      |
| 2.1.4.1.1.99.01 - COSIRF  | 1.361,49C      | 2.047,02     | 765,35       | 79,82C      |
| 2.1.4.1.1.99.01.02 - COSIRF - Código 6175 - IRPJ, CSLL, Cofins e PIS - Retenção na fonte- Serv Transp Passageiros       | 1.361,49C      | 1.999,75     | 638,26       | 0,00        |
| 2.1.4.1.1.99.01.03 - COSIRF - Código 6188 - IRPJ, CSLL, Cofins e PIS - Retenção na fonte - Serv Prest Entid Financeiras | 0,00           | 0,00         | 79,82        | 79,82C      |




| Conta   | Saldo Anterior       | Débitos             | Créditos            | Saldo                |
|---|----------------------|---------------------|---------------------|----------------------|
| 2.1.4.1.1.99.01.09 - COSIRF - Código 8739 - IRPJ e CSLL - Retenção na fonte - Gasolina, Gás Liq. e Álcool no Varejo | 0,00                 | 47,27               | 47,27               | 0,00                 |
| <b>2.1.5 - OBRIGAÇÕES DE REPARTIÇÃO A OUTROS ENTES</b>  | <b>2.581,12C</b>     | <b>3.784.330,37</b> | <b>3.781.749,25</b> | <b>0,00</b>          |
| 2.1.5.9 - COTA PARTE COFEN  | 2.581,12C            | 3.784.330,37        | 3.781.749,25        | 0,00                 |
| 2.1.5.9.9 - COTA PARTE COFEN  | 2.581,12C            | 3.784.330,37        | 3.781.749,25        | 0,00                 |
| 2.1.5.9.9.01 - Cota Parte COFEN   | 2.581,12C            | 3.784.330,37        | 3.781.749,25        | 0,00                 |
| <b>2.1.7 - PROVISÕES A CURTO PRAZO</b>  | <b>2.930.101,89C</b> | <b>3.882.298,00</b> | <b>5.088.856,71</b> | <b>4.136.660,60C</b> |
| 2.1.7.9 - OUTRAS PROVISÕES A CURTO PRAZO  | 2.930.101,89C        | 3.882.298,00        | 5.088.856,71        | 4.136.660,60C        |
| 2.1.7.9.1 - OUTRAS PROVISÕES A CURTO PRAZO - CONSOLIDAÇÃO   | 2.930.101,89C        | 3.882.298,00        | 5.088.856,71        | 4.136.660,60C        |
| 2.1.7.9.1.99 - OUTRAS PROVISÕES A CURTO PRAZO   | 2.930.101,89C        | 3.882.298,00        | 5.088.856,71        | 4.136.660,60C        |
| 2.1.7.9.1.99.01 - PROVISÃO PARA FÉRIAS, 13º, ENCARGOS e FOLHA   | 1.016.125,86C        | 100.548,75          | 261.016,60          | 1.176.593,71C        |
| 2.1.7.9.1.99.01.01 - Provisão para Décimo Terceiro Salário  | 0,00                 | 22.159,51           | 139.820,26          | 117.660,75C          |
| 2.1.7.9.1.99.01.02 - Provisão para Férias   | 758.700,41C          | 74.961,74           | 70.871,37           | 754.610,04C          |
| 2.1.7.9.1.99.01.03 - Provisão Encargos s/ Décimo Terceiro Salário   | 0,00                 | 0,00                | 42.530,91           | 42.530,91C           |
| 2.1.7.9.1.99.01.04 - Provisão Encargos s/ Férias  | 257.425,45C          | 3.427,50            | 7.794,06            | 261.792,01C          |
| 2.1.7.9.1.99.05 - PROVISÃO DE COTA PARTE - CURTO PRAZO  | 1.913.976,03C        | 3.781.749,25        | 4.827.840,11        | 2.960.066,89C        |
| 2.1.7.9.1.99.05.01 - Provisão de Cota Parte   | 1.913.976,03C        | 3.781.749,25        | 4.827.840,11        | 2.960.066,89C        |
| <b>2.1.8 - DEMAIS OBRIGAÇÕES A CURTO PRAZO</b>  | <b>188.971,26C</b>   | <b>665.291,66</b>   | <b>626.263,62</b>   | <b>149.943,22C</b>   |
| 2.1.8.8 - VALORES RESTITUÍVEIS  | 182.193,99C          | 655.264,99          | 616.350,03          | 143.279,03C          |
| 2.1.8.8.1 - VALORES RESTITUÍVEIS - CONSOLIDAÇÃO   | 182.193,99C          | 655.264,99          | 616.350,03          | 143.279,03C          |
| 2.1.8.8.1.01 - CONSIGNAÇÕES   | 174.616,12C          | 648.339,50          | 612.424,62          | 138.701,24C          |
| 2.1.8.8.1.01.02 - INSS (Valores Retidos em Folha de Pagamento e de Serviço de Terceiros)                            | 5.302,54C            | 177.104,10          | 181.669,66          | 9.868,10C            |
| 2.1.8.8.1.01.02.01 - INSS (Valores Retidos em Folha de Pagamento)   | 0,00                 | 148.057,28          | 148.242,75          | 185,47C              |
| 2.1.8.8.1.01.02.02 - INSS s/ Férias   | 0,00                 | 1.897,13            | 1.897,13            | 0,00                 |
| 2.1.8.8.1.01.02.03 - INSS (Valores Retidos sobre Serviços de Terceiros)   | 5.302,54C            | 27.149,69           | 31.529,78           | 9.682,63C            |
| 2.1.8.8.1.01.04 - IMPOSTO SOBRE A RENDA RETIDO NA FONTE - IRRF  | 153.613,71C          | 306.942,44          | 232.405,71          | 79.076,98C           |
| 2.1.8.8.1.01.04.01 - IRRF - Código 0561 - Folha de Pagamento / Rescisões  | 150.574,25C          | 303.322,85          | 229.921,06          | 77.172,46C           |



| Conta  | Saldo Anterior | Débitos    | Créditos   | Saldo      |
|--|----------------|------------|------------|------------|
| 2.1.8.8.1.01.04.05 - IRRF - Código 0561- Férias  | 0,00           | 580,13     | 580,13     | 0,00       |
| 2.1.8.8.1.01.04.99 - Demais IRRF   | 3.039,46C      | 3.039,46   | 1.904,52   | 1.904,52C  |
| 2.1.8.8.1.01.05 - Indenizações e Restituições  | 323,33C        | 323,33     | 0,00       | 0,00       |
| 2.1.8.8.1.01.08 - ISS retido   | 373,08C        | 3.808,29   | 5.250,83   | 1.815,62C  |
| 2.1.8.8.1.01.08.01 - ISS Curitiba  | 1,99C          | 2.497,74   | 3.882,39   | 1.386,64C  |
| 2.1.8.8.1.01.08.02 - ISS Maringá   | 100,48C        | 419,86     | 376,39     | 57,01C     |
| 2.1.8.8.1.01.08.03 - ISS Cascavel  | 97,14C         | 321,06     | 363,06     | 139,14C    |
| 2.1.8.8.1.01.08.04 - ISS Londrina  | 173,47C        | 408,81     | 463,17     | 227,83C    |
| 2.1.8.8.1.01.08.05 - ISS Foz do Iguaçu   | 0,00           | 160,82     | 165,82     | 5,00C      |
| 2.1.8.8.1.01.10 - Pensão Alimentícia   | 0,00           | 1.401,64   | 1.401,64   | 0,00       |
| 2.1.8.8.1.01.11 - Planos de Previdência e Assistência Médica   | 0,00           | 1.782,72   | 1.782,72   | 0,00       |
| 2.1.8.8.1.01.11.01 - SINDIFISC - Plano Odontológico  | 0,00           | 1.782,72   | 1.782,72   | 0,00       |
| 2.1.8.8.1.01.13 - RETENÇÕES - ENTIDADES REPRESENTATIVAS DE CLASSES (Cont. Assist., Mensal. Sind, Cont. Confed) | 0,00           | 7.283,89   | 7.337,19   | 53,30C     |
| 2.1.8.8.1.01.13.01 - SINDIFISC - Mensalidade Sindical  | 0,00           | 3.414,89   | 3.415,19   | 0,30C      |
| 2.1.8.8.1.01.13.02 - ASPP - Mensalidade  | 0,00           | 3.869,00   | 3.922,00   | 53,00C     |
| 2.1.8.8.1.01.14 - Planos de Seguros - Retenções  | 0,00           | 1.797,62   | 1.797,62   | 0,00       |
| 2.1.8.8.1.01.14.01 - SINDIFISC - Planos de Seguros   | 0,00           | 1.797,62   | 1.797,62   | 0,00       |
| 2.1.8.8.1.01.15 - RETENÇÕES - EMPRÉSTIMOS E FINANCIAMENTOS   | 0,00           | 110.151,58 | 110.151,58 | 0,00       |
| 2.1.8.8.1.01.15.01 - Empréstimos Consignados - Banco do Brasil   | 0,00           | 80.317,21  | 80.317,21  | 0,00       |
| 2.1.8.8.1.01.15.03 - Empréstimos Consignados ASPP  | 0,00           | 29.834,37  | 29.834,37  | 0,00       |
| 2.1.8.8.1.01.18 - COSIRF   | 15.003,46C     | 37.743,89  | 70.627,67  | 47.887,24C |
| 2.1.8.8.1.99 - OUTROS VALORES RESTITUÍVEIS   | 7.577,87C      | 6.925,49   | 3.925,41   | 4.577,79C  |
| 2.1.8.8.1.99.03 - Honorários Advocatícios por Sucumbência a Pagar  | 7.577,87C      | 6.925,49   | 3.925,41   | 4.577,79C  |
| 2.1.8.9 - OUTRAS OBRIGAÇÕES A CURTO PRAZO  | 6.777,27C      | 10.026,67  | 9.913,59   | 6.664,19C  |
| 2.1.8.9.1 - OUTRAS OBRIGAÇÕES A CURTO PRAZO - CONSOLIDAÇÃO   | 6.777,27C      | 10.026,67  | 9.913,59   | 6.664,19C  |
| 2.1.8.9.1.01 - INDENIZAÇÕES E RESTITUIÇÕES   | 6.777,27C      | 10.026,67  | 9.913,59   | 6.664,19C  |



| Conta   | Saldo Anterior        | Débitos             | Créditos            | Saldo                 |
|---|-----------------------|---------------------|---------------------|-----------------------|
| 2.1.8.9.1.01.02 - Indenizações e Restituições Diversas do Exercício             | 1.175,89C             | 0,00                | 0,00                | 1.175,89C             |
| 2.1.8.9.1.01.03 - Indenizações e Restituições Diversas de Exercícios Anteriores | 5.601,38C             | 10.026,67           | 9.913,59            | 5.488,30C             |
| <b>2.2 - PASSIVO NAO-CIRCULANTE</b>   | <b>2.768.761,16C</b>  | <b>1.223,41</b>     | <b>397.807,59</b>   | <b>3.165.345,34C</b>  |
| <b>2.2.7 - PROVISÕES A LONGO PRAZO</b>  | <b>2.693.012,30C</b>  | <b>0,00</b>         | <b>392.243,83</b>   | <b>3.085.256,13C</b>  |
| 2.2.7.9 - OUTRAS PROVISÕES A LONGO PRAZO  | 2.693.012,30C         | 0,00                | 392.243,83          | 3.085.256,13C         |
| 2.2.7.9.1 - OUTRAS PROVISÕES A LONGO PRAZO - CONSOLIDAÇÃO                       | 2.693.012,30C         | 0,00                | 392.243,83          | 3.085.256,13C         |
| 2.2.7.9.1.99 - OUTRAS PROVISÕES A LONGO PRAZO                                   | 2.693.012,30C         | 0,00                | 392.243,83          | 3.085.256,13C         |
| 2.2.7.9.1.99.02 - Provisão de Cota Parte  | 2.693.012,30C         | 0,00                | 392.243,83          | 3.085.256,13C         |
| <b>2.2.8 - DEMAIS OBRIGAÇÕES A LONGO PRAZO</b>                                  | <b>75.748,86C</b>     | <b>1.223,41</b>     | <b>5.563,76</b>     | <b>80.089,21C</b>     |
| 2.2.8.8 - VALORES RESTITUÍVEIS  | 73.072,75C            | 1.223,41            | 5.563,76            | 77.413,10C            |
| 2.2.8.8.1 - VALORES RESTITUÍVEIS - CONSOLIDAÇÃO                                 | 73.072,75C            | 1.223,41            | 5.563,76            | 77.413,10C            |
| 2.2.8.8.1.01 - CONSIGNAÇÕES   | 294,54C               | 1.223,41            | 1.027,56            | 98,69C                |
| 2.2.8.8.1.01.05 - Indenizações e Restituições                                   | 294,54C               | 1.223,41            | 1.027,56            | 98,69C                |
| 2.2.8.8.1.04 - DEPÓSITOS NÃO JUDICIAIS  | 72.778,21C            | 0,00                | 4.536,20            | 77.314,41C            |
| 2.2.8.8.1.04.03 - DEPÓSITOS DE TERCEIROS  | 72.778,21C            | 0,00                | 4.536,20            | 77.314,41C            |
| 2.2.8.9 - OUTRAS OBRIGAÇÕES A LONGO PRAZO                                       | 2.676,11C             | 0,00                | 0,00                | 2.676,11C             |
| 2.2.8.9.1 - OUTRAS OBRIGAÇÕES A LONGO PRAZO- CONSOLIDAÇÃO                       | 2.676,11C             | 0,00                | 0,00                | 2.676,11C             |
| 2.2.8.9.1.03 - INDENIZAÇÕES E RESTITUIÇÕES                                      | 2.676,11C             | 0,00                | 0,00                | 2.676,11C             |
| 2.2.8.9.1.03.01 - Indenizações e Restituições de Exercícios Anteriores          | 2.676,11C             | 0,00                | 0,00                | 2.676,11C             |
| <b>2.3 - PATRIMÔNIO LIQUIDO</b>   | <b>54.235.949,26C</b> | <b>7.654.418,55</b> | <b>7.653.078,55</b> | <b>54.234.609,26C</b> |
| 2.3.7 - RESULTADOS ACUMULADOS   | 54.235.949,26C        | 7.654.418,55        | 7.653.078,55        | 54.234.609,26C        |
| 2.3.7.1 - SUPERÁVITS OU DÉFICITS ACUMULADOS                                     | 54.235.949,26C        | 7.654.418,55        | 7.653.078,55        | 54.234.609,26C        |
| 2.3.7.1.1 - SUPERÁVITS OU DÉFICITS ACUMULADOS - CONSOLIDAÇÃO                    | 54.235.949,26C        | 7.654.418,55        | 7.653.078,55        | 54.234.609,26C        |
| 2.3.7.1.1.01 - SUPERÁVITS OU DÉFICITS DO EXERCÍCIO                              | 7.653.078,55C         | 7.653.078,55        | 0,00                | 0,00                  |
| 2.3.7.1.1.01.01 - Superávits ou Déficits do Exercício Corrente                  | 7.653.078,55C         | 7.653.078,55        | 0,00                | 0,00                  |
| 2.3.7.1.1.02 - SUPERAVITS OU DEFICITS DE EXERCICIOS ANTERIORES                  | 46.582.870,71C        | 0,00                | 7.653.078,55        | 54.235.949,26C        |




| Conta  | Saldo Anterior | Débitos              | Créditos        | Saldo                 |
|--|----------------|----------------------|-----------------|-----------------------|
| 2.3.7.1.1.02.01 - Superávits ou Déficits Acumulados de Exercícios Anteriores               | 46.582.870,71C | 0,00                 | 7.653.078,55    | 54.235.949,26C        |
| <b>2.3.7.1.1.03 - AJUSTES DE EXERCICIOS ANTERIORES</b>                                     | <b>0,00</b>    | <b>1.340,00</b>      | <b>0,00</b>     | <b>1.340,00D</b>      |
| 2.3.7.1.1.03.01 - Ajustes de Exercícios Anteriores   | 0,00           | 1.340,00             | 0,00            | 1.340,00D             |
| <b>3 - VARIAÇÃO PATRIMONIAL DIMINUTIVA</b>   | <b>0,00</b>    | <b>35.146.581,40</b> | <b>9.322,50</b> | <b>35.137.258,90D</b> |
| <b>3.1 - PESSOAL E ENCARGOS</b>  | <b>0,00</b>    | <b>2.581.418,36</b>  | <b>0,00</b>     | <b>2.581.418,36D</b>  |
| <b>3.1.1 - REMUNERAÇÃO A PESSOAL</b>   | <b>0,00</b>    | <b>1.719.253,64</b>  | <b>0,00</b>     | <b>1.719.253,64D</b>  |
| <b>3.1.1.2 - REMUNERAÇÃO A PESSOAL ATIVO CIVIL – ABRANGIDOS PELO RGPS</b>                  | <b>0,00</b>    | <b>1.719.253,64</b>  | <b>0,00</b>     | <b>1.719.253,64D</b>  |
| <b>3.1.1.2.1 - REMUNERAÇÃO A PESSOAL ATIVO CIVIL – ABRANGIDOS PELO RGPS - CONSOLIDAÇÃO</b> | <b>0,00</b>    | <b>1.719.253,64</b>  | <b>0,00</b>     | <b>1.719.253,64D</b>  |
| <b>3.1.1.2.1.01 - VENCIMENTOS E VANTAGENS FIXAS - PESSOAL CIVIL</b>                        | <b>0,00</b>    | <b>1.706.532,94</b>  | <b>0,00</b>     | <b>1.706.532,94D</b>  |
| 3.1.1.2.1.01.01 - Vencimentos e Salários   | 0,00           | 1.327.198,26         | 0,00            | 1.327.198,26D         |
| 3.1.1.2.1.01.14 - Gratificação Por Exercício de Cargos e Funções                           | 0,00           | 171.989,56           | 0,00            | 171.989,56D           |
| 3.1.1.2.1.01.18 - Gratificação por Tempo de Serviço  | 0,00           | 207.345,12           | 0,00            | 207.345,12D           |
| <b>3.1.1.2.1.02 - OUTRAS VPD VARIÁVEIS - PESSOAL CIVIL - RGPS</b>                          | <b>0,00</b>    | <b>12.720,70</b>     | <b>0,00</b>     | <b>12.720,70D</b>     |
| 3.1.1.2.1.02.04 - Horas Extras   | 0,00           | 12.720,70            | 0,00            | 12.720,70D            |
| <b>3.1.2 - ENCARGOS PATRONAIS</b>  | <b>0,00</b>    | <b>460.598,41</b>    | <b>0,00</b>     | <b>460.598,41D</b>    |
| <b>3.1.2.2 - ENCARGOS PATRONAIS - RGPS</b>   | <b>0,00</b>    | <b>325.957,48</b>    | <b>0,00</b>     | <b>325.957,48D</b>    |
| <b>3.1.2.2.1 - ENCARGOS PATRONAIS - RGPS - CONSOLIDAÇÃO</b>                                | <b>0,00</b>    | <b>325.957,48</b>    | <b>0,00</b>     | <b>325.957,48D</b>    |
| 3.1.2.2.1.01 - Contribuições Previdenciárias - INSS  | 0,00           | 308.559,59           | 0,00            | 308.559,59D           |
| 3.1.2.2.1.06 - Contribuição para o PIS sobre Folha de Pagamento                            | 0,00           | 17.397,89            | 0,00            | 17.397,89D            |
| <b>3.1.2.3 - ENCARGOS PATRONAIS - FGTS</b>   | <b>0,00</b>    | <b>134.640,93</b>    | <b>0,00</b>     | <b>134.640,93D</b>    |
| <b>3.1.2.3.1 - ENCARGOS PATRONAIS - FGTS - CONSOLIDAÇÃO</b>                                | <b>0,00</b>    | <b>134.640,93</b>    | <b>0,00</b>     | <b>134.640,93D</b>    |
| 3.1.2.3.1.01 - FGTS  | 0,00           | 134.640,93           | 0,00            | 134.640,93D           |
| <b>3.1.3 - BENEFÍCIOS A PESSOAL</b>  | <b>0,00</b>    | <b>401.566,31</b>    | <b>0,00</b>     | <b>401.566,31D</b>    |
| <b>3.1.3.2 - BENEFÍCIOS A PESSOAL - RGPS</b>   | <b>0,00</b>    | <b>401.566,31</b>    | <b>0,00</b>     | <b>401.566,31D</b>    |
| <b>3.1.3.2.1 - BENEFÍCIOS A PESSOAL - RGPS - CONSOLIDAÇÃO</b>                              | <b>0,00</b>    | <b>401.566,31</b>    | <b>0,00</b>     | <b>401.566,31D</b>    |
| 3.1.3.2.1.01 - Auxílio Creche  | 0,00           | 20.981,48            | 0,00            | 20.981,48D            |






| Conta   | Saldo Anterior | Débitos             | Créditos        | Saldo                |
|---|----------------|---------------------|-----------------|----------------------|
| 3.1.3.2.1.06 - Auxílio Saúde - Reembolso                            | 0,00           | 37.373,69           | 0,00            | 37.373,69D           |
| 3.1.3.2.1.08 - Auxílio Alimentação / Refeição                       | 0,00           | 257.792,98          | 0,00            | 257.792,98D          |
| 3.1.3.2.1.09 - Auxílio Transporte                                   | 0,00           | 85.418,16           | 0,00            | 85.418,16D           |
| <b>3.3 - USO DE BENS, SERVIÇOS E CONSUMO DE CAPITAL FIXO</b>        | <b>0,00</b>    | <b>1.453.236,60</b> | <b>8.256,00</b> | <b>1.444.980,60D</b> |
| <b>3.3.1 - USO DE MATERIAL DE CONSUMO</b>                           | <b>0,00</b>    | <b>48.268,13</b>    | <b>0,00</b>     | <b>48.268,13D</b>    |
| <b>3.3.1.1 - CONSUMO DE MATERIAL</b>                                | <b>0,00</b>    | <b>48.268,13</b>    | <b>0,00</b>     | <b>48.268,13D</b>    |
| <b>3.3.1.1.1 - CONSUMO DE MATERIAL - CONSOLIDAÇÃO</b>               | <b>0,00</b>    | <b>48.268,13</b>    | <b>0,00</b>     | <b>48.268,13D</b>    |
| 3.3.1.1.1.01 - Combustíveis e Lubrificantes Automotivos             | 0,00           | 15.795,47           | 0,00            | 15.795,47D           |
| 3.3.1.1.1.02 - Materiais Gráficos                                   | 0,00           | 2.445,16            | 0,00            | 2.445,16D            |
| 3.3.1.1.1.06 - Gêneros Alimentícios                                 | 0,00           | 4.179,76            | 0,00            | 4.179,76D            |
| 3.3.1.1.1.16 - Material de Expediente                               | 0,00           | 10.345,53           | 0,00            | 10.345,53D           |
| 3.3.1.1.1.21 - Material de Copa e Cozinha                           | 0,00           | 554,09              | 0,00            | 554,09D              |
| 3.3.1.1.1.22 - Material de Limpeza e Prod. de Higienização          | 0,00           | 1.947,00            | 0,00            | 1.947,00D            |
| 3.3.1.1.1.24 - Material p/ Manutenção de Bens Imóveis / instalações | 0,00           | 3.537,60            | 0,00            | 3.537,60D            |
| 3.3.1.1.1.26 - Material Elétrico e Eletrônico                       | 0,00           | 9.326,02            | 0,00            | 9.326,02D            |
| <b>3.3.1.1.1.99 - OUTROS MATERIAIS DE CONSUMO</b>                   | <b>0,00</b>    | <b>137,50</b>       | <b>0,00</b>     | <b>137,50D</b>       |
| 3.3.1.1.1.99.03 - Outros Materiais de Consumo                       | 0,00           | 137,50              | 0,00            | 137,50D              |
| <b>3.3.2 - SERVIÇOS</b>   | <b>0,00</b>    | <b>1.193.926,78</b> | <b>8.256,00</b> | <b>1.185.670,78D</b> |
| <b>3.3.2.1 - DIÁRIAS</b>  | <b>0,00</b>    | <b>229.908,50</b>   | <b>8.076,00</b> | <b>221.832,50D</b>   |
| <b>3.3.2.1.1 - DIÁRIAS - CONSOLIDAÇÃO</b>                           | <b>0,00</b>    | <b>229.908,50</b>   | <b>8.076,00</b> | <b>221.832,50D</b>   |
| 3.3.2.1.1.01 - Diárias Pessoal Civil                                | 0,00           | 172.699,00          | 2.785,00        | 169.914,00D          |
| 3.3.2.1.1.03 - Diárias - Colaboradores Eventuais                    | 0,00           | 17.627,50           | 0,00            | 17.627,50D           |
| 3.3.2.1.1.04 - Diárias a Conselheiros                               | 0,00           | 39.582,00           | 5.291,00        | 34.291,00D           |
| <b>3.3.2.2 - SERVIÇOS TERCEIROS - PF</b>                            | <b>0,00</b>    | <b>52.208,18</b>    | <b>0,00</b>     | <b>52.208,18D</b>    |
| <b>3.3.2.2.1 - SERVIÇOS TERCEIROS - PF - CONSOLIDAÇÃO</b>           | <b>0,00</b>    | <b>52.208,18</b>    | <b>0,00</b>     | <b>52.208,18D</b>    |
| 3.3.2.2.1.16 - Estagiários  | 0,00           | 22.637,38           | 0,00            | 22.637,38D           |



| Conta  | Saldo Anterior | Débitos           | Créditos      | Saldo              |
|--|----------------|-------------------|---------------|--------------------|
| 3.3.2.2.1.31 - Jetons e Gratificações a Conselheiros                                   | 0,00           | 29.570,80         | 0,00          | 29.570,80D         |
| <b>3.3.2.3 - SERVIÇOS TERCEIROS - PJ</b>   | <b>0,00</b>    | <b>911.810,10</b> | <b>180,00</b> | <b>911.630,10D</b> |
| <b>3.3.2.3.1 - SERVIÇOS TERCEIROS - PJ - CONSOLIDAÇÃO</b>                              | <b>0,00</b>    | <b>911.810,10</b> | <b>180,00</b> | <b>911.630,10D</b> |
| <b>3.3.2.3.1.04 - COMUNICAÇÃO</b>  | <b>0,00</b>    | <b>69.059,04</b>  | <b>0,00</b>   | <b>69.059,04D</b>  |
| 3.3.2.3.1.04.01 - Correspondência e Cobrança   | 0,00           | 55.509,18         | 0,00          | 55.509,18D         |
| 3.3.2.3.1.04.02 - Telefonia Móvel e Fixa   | 0,00           | 13.549,86         | 0,00          | 13.549,86D         |
| <b>3.3.2.3.1.05 - PUBLICIDADE</b>  | <b>0,00</b>    | <b>17.630,60</b>  | <b>0,00</b>   | <b>17.630,60D</b>  |
| 3.3.2.3.1.05.03 - Publicações Técnicas   | 0,00           | 17.630,60         | 0,00          | 17.630,60D         |
| <b>3.3.2.3.1.06 - MANUTENÇÃO E CONSERVAÇÃO</b>   | <b>0,00</b>    | <b>71.018,30</b>  | <b>0,00</b>   | <b>71.018,30D</b>  |
| <b>3.3.2.3.1.06.01 - Manutenção e Conservação de Bens Móveis e Imóveis/Instalações</b> | <b>0,00</b>    | <b>71.018,30</b>  | <b>0,00</b>   | <b>71.018,30D</b>  |
| 3.3.2.3.1.06.01.01 - Manutenção e Conservação de Bens Imóveis                          | 0,00           | 57.892,98         | 0,00          | 57.892,98D         |
| 3.3.2.3.1.06.01.02 - Manutenção e Conservação de Bens Móveis                           | 0,00           | 3.192,32          | 0,00          | 3.192,32D          |
| 3.3.2.3.1.06.01.03 - Manutenção e Conservação de Veículos                              | 0,00           | 9.933,00          | 0,00          | 9.933,00D          |
| <b>3.3.2.3.1.08 - Serviços de Água e Esgoto, Energia Elétrica, Gás e Outros.</b>       | <b>0,00</b>    | <b>25.804,49</b>  | <b>0,00</b>   | <b>25.804,49D</b>  |
| 3.3.2.3.1.08.01 - Serviços de Energia Elétrica   | 0,00           | 20.197,84         | 0,00          | 20.197,84D         |
| 3.3.2.3.1.08.02 - Serviços de Água e Tratamento de Esgoto                              | 0,00           | 5.606,65          | 0,00          | 5.606,65D          |
| <b>3.3.2.3.1.10 - LOCAÇÕES</b>   | <b>0,00</b>    | <b>70.860,50</b>  | <b>0,00</b>   | <b>70.860,50D</b>  |
| 3.3.2.3.1.10.01 - Locação de Bens Imóveis  | 0,00           | 33.434,00         | 0,00          | 33.434,00D         |
| 3.3.2.3.1.10.02 - Locação de Bens Móveis   | 0,00           | 37.426,50         | 0,00          | 37.426,50D         |
| <b>3.3.2.3.1.11 - Serviços Relacionados a Tecnologia da Informação</b>                 | <b>0,00</b>    | <b>143.050,94</b> | <b>0,00</b>   | <b>143.050,94D</b> |
| 3.3.2.3.1.11.01 - Serviços Relacionados a Tecnologia da Informação                     | 0,00           | 143.050,94        | 0,00          | 143.050,94D        |
| <b>3.3.2.3.1.12 - SERVIÇOS DE TRANSPORTE</b>   | <b>0,00</b>    | <b>4.000,00</b>   | <b>0,00</b>   | <b>4.000,00D</b>   |
| 3.3.2.3.1.12.01 - Transporte em Geral  | 0,00           | 4.000,00          | 0,00          | 4.000,00D          |
| 3.3.2.3.1.13 - Armazenagem   | 0,00           | 616,11            | 0,00          | 616,11D            |
| 3.3.2.3.1.18 - Taxa de Condomínio  | 0,00           | 17.964,00         | 0,00          | 17.964,00D         |
| <b>3.3.2.3.1.22 - EXPOSIÇÕES, CONGRESSOS, CONFERENCIAS E OUTROS</b>                    | <b>0,00</b>    | <b>24.967,10</b>  | <b>0,00</b>   | <b>24.967,10D</b>  |




| Conta  | Saldo Anterior | Débitos    | Créditos | Saldo       |
|--|----------------|------------|----------|-------------|
| 3.3.2.3.1.22.02 - Congressos, Convenções, Conferências, Seminários, Simpósios e Reuniões | 0,00           | 24.967,10  | 0,00     | 24.967,10D  |
| 3.3.2.3.1.29 - Seguros em Geral  | 0,00           | 4.017,68   | 0,00     | 4.017,68D   |
| 3.3.2.3.1.31 - Serviços Médico-Hospitalar, Odontol. e Laboratoriais                      | 0,00           | 1.257,50   | 0,00     | 1.257,50D   |
| 3.3.2.3.1.32 - Serviços Bancários  | 0,00           | 137.382,95 | 0,00     | 137.382,95D |
| 3.3.2.3.1.46 - Serviços Gráficos e Editoriais  | 0,00           | 8.846,63   | 0,00     | 8.846,63D   |
| 3.3.2.3.1.51 - Serviços Técnicos Profissionais   | 0,00           | 214,20     | 0,00     | 214,20D     |
| 3.3.2.3.1.52 - TAXA DE ADMINISTRAÇÃO   | 0,00           | 243,30     | 0,00     | 243,30D     |
| 3.3.2.3.1.52.01 - Intermediação de Estágios  | 0,00           | 243,30     | 0,00     | 243,30D     |
| 3.3.2.3.1.54 - LOCAÇÃO DE MÃO-DE-OBRA  | 0,00           | 163.901,67 | 0,00     | 163.901,67D |
| 3.3.2.3.1.54.01 - Serviços de Segurança  | 0,00           | 22.000,00  | 0,00     | 22.000,00D  |
| 3.3.2.3.1.54.03 - Serviços de Apoio Administrativo                                       | 0,00           | 133.254,39 | 0,00     | 133.254,39D |
| 3.3.2.3.1.54.04 - Serviços de Copeiragem   | 0,00           | 8.647,28   | 0,00     | 8.647,28D   |
| 3.3.2.3.1.56 - PASSAGENS E DESPESAS COM LOCOMOÇÃO  | 0,00           | 26.339,77  | 0,00     | 26.339,77D  |
| 3.3.2.3.1.56.01 - Passagens Aéreas   | 0,00           | 25.978,21  | 0,00     | 25.978,21D  |
| 3.3.2.3.1.56.02 - Passagens Rodoviárias  | 0,00           | 361,56     | 0,00     | 361,56D     |
| 3.3.2.3.1.57 - Serviços de Segurança   | 0,00           | 12.409,16  | 0,00     | 12.409,16D  |
| 3.3.2.3.1.58 - Serviços de Apoio Administrativo  | 0,00           | 50.175,76  | 0,00     | 50.175,76D  |
| 3.3.2.3.1.59 - Serviços Gerais de Limpeza e Higienização                                 | 0,00           | 54.352,24  | 0,00     | 54.352,24D  |
| 3.3.2.3.1.60 - Serviços de Copeiragem  | 0,00           | 4.002,24   | 0,00     | 4.002,24D   |
| 3.3.2.3.1.61 - Estacionamento  | 0,00           | 1.445,16   | 0,00     | 1.445,16D   |
| 3.3.2.3.1.62 - Serviços de Monitoramento Eletrônico                                      | 0,00           | 2.250,76   | 180,00   | 2.070,76D   |
| 3.3.3 - DEPRECIAÇÃO, AMORTIZAÇÃO E EXAUSTÃO  | 0,00           | 211.041,69 | 0,00     | 211.041,69D |
| 3.3.3.1 - DEPRECIAÇÃO  | 0,00           | 205.620,99 | 0,00     | 205.620,99D |
| 3.3.3.1.1 - DEPRECIAÇÃO - CONSOLIDAÇÃO   | 0,00           | 205.620,99 | 0,00     | 205.620,99D |
| 3.3.3.1.1.01 - DEPRECIAÇÃO DE IMOBILIZADO  | 0,00           | 205.620,99 | 0,00     | 205.620,99D |
| 3.3.3.1.1.01.01 - DEPRECIAÇÃO DE BENS MÓVEIS   | 0,00           | 62.360,67  | 0,00     | 62.360,67D  |



| Conta   | Saldo Anterior | Débitos      | Créditos | Saldo         |
|---|----------------|--------------|----------|---------------|
| 3.3.3.1.1.01.01.01 - Depreciação de Máquinas, Aparelhos, Equipamentos e Ferramentas               | 0,00           | 309,88       | 0,00     | 309,88D       |
| 3.3.3.1.1.01.01.02 - Depreciação de Bens de Informática   | 0,00           | 18.315,87    | 0,00     | 18.315,87D    |
| 3.3.3.1.1.01.01.03 - Depreciação de Móveis e Utensílios   | 0,00           | 14.911,97    | 0,00     | 14.911,97D    |
| 3.3.3.1.1.01.01.04 - Depreciação de Veículos  | 0,00           | 28.822,95    | 0,00     | 28.822,95D    |
| 3.3.3.1.1.01.02 - DEPRECIÇÃO DE BENS IMÓVEIS  | 0,00           | 143.260,32   | 0,00     | 143.260,32D   |
| 3.3.3.1.1.01.02.01 - Depreciação de Bens de Uso Especial (Edifícios)                              | 0,00           | 140.143,17   | 0,00     | 140.143,17D   |
| 3.3.3.1.1.01.02.03 - Depreciação de Instalações   | 0,00           | 3.117,15     | 0,00     | 3.117,15D     |
| 3.3.3.2 - AMORTIZAÇÃO   | 0,00           | 5.420,70     | 0,00     | 5.420,70D     |
| 3.3.3.2.1 - AMORTIZAÇÃO - CONSOLIDAÇÃO  | 0,00           | 5.420,70     | 0,00     | 5.420,70D     |
| 3.3.3.2.1.02 - AMORTIZAÇÃO DE INTANGÍVEL  | 0,00           | 5.420,70     | 0,00     | 5.420,70D     |
| 3.3.3.2.1.02.01 - Amortização de Softwares e Licenças   | 0,00           | 5.420,70     | 0,00     | 5.420,70D     |
| 3.4 - VARIAÇÕES PATRIMONIAIS DIMINUTIVAS FINANCEIRAS  | 0,00           | 19.064,30    | 0,00     | 19.064,30D    |
| 3.4.2 - JUROS E ENCARGOS DE MORA  | 0,00           | 8,26         | 0,00     | 8,26D         |
| 3.4.2.4 - JUROS E ENCARGOS DE MORA DE OBRIGAÇÕES TRIBUTÁRIAS                                      | 0,00           | 8,26         | 0,00     | 8,26D         |
| 3.4.2.4.1 - JUROS E ENCARGOS DE MORA DE OBRIGAÇÕES TRIBUTÁRIAS - CONSOLIDAÇÃO                     | 0,00           | 8,26         | 0,00     | 8,26D         |
| 3.4.2.4.1.01 - Outros Juros e Encargos de Mora  | 0,00           | 8,26         | 0,00     | 8,26D         |
| 3.4.9 - OUTRAS VARIAÇÕES PATRIMONIAIS DIMINUTIVAS - FINANCEIRAS                                   | 0,00           | 19.056,04    | 0,00     | 19.056,04D    |
| 3.4.9.1 - JUROS E ENCARGOS EM SENTENÇAS JUDICIAIS   | 0,00           | 19.056,04    | 0,00     | 19.056,04D    |
| 3.4.9.1.1 - JUROS E ENCARGOS EM SENTENÇAS JUDICIAIS - CONSOLIDAÇÃO                                | 0,00           | 19.056,04    | 0,00     | 19.056,04D    |
| 3.4.9.1.1.01 - Sentenças / Decisões Judiciais Não Trabalhistas - Trânsito em Julgado - e Encargos | 0,00           | 19.056,04    | 0,00     | 19.056,04D    |
| 3.6 - DESVALORIZAÇÃO E PERDA DE ATIVOS E INCORPORAÇÃO DE PASSIVOS                                 | 0,00           | 4.616.111,95 | 0,00     | 4.616.111,95D |
| 3.6.5 - DESINCORPORAÇÃO DE ATIVOS   | 0,00           | 4.616.111,95 | 0,00     | 4.616.111,95D |
| 3.6.5.0.1 - DESINCORPORAÇÃO DE ATIVOS - CONSOLIDAÇÃO  | 0,00           | 4.616.111,95 | 0,00     | 4.616.111,95D |
| 3.6.5.0.1.01 - Desincorporação de Dívida Ativa Tributária   | 0,00           | 54.317,87    | 0,00     | 54.317,87D    |
| 3.6.5.0.1.03 - Desincorporação de Créditos à Receber  | 0,00           | 4.561.794,08 | 0,00     | 4.561.794,08D |
| 3.7 - TRIBUTÁRIAS   | 0,00           | 6.926,98     | 0,00     | 6.926,98D     |



| Conta  | Saldo Anterior | Débitos       | Créditos | Saldo          |
|--|----------------|---------------|----------|----------------|
| 3.7.1 - IMPOSTOS, TAXAS E CONTRIBUIÇÕES DE MELHORIA                            | 0,00           | 6.926,98      | 0,00     | 6.926,98D      |
| 3.7.1.1 - IMPOSTOS   | 0,00           | 1.761,51      | 0,00     | 1.761,51D      |
| 3.7.1.1.1 - IMPOSTOS- CONSOLIDAÇÃO   | 0,00           | 1.761,51      | 0,00     | 1.761,51D      |
| 3.7.1.1.1.05 - IPTU e Encargos   | 0,00           | 1.761,51      | 0,00     | 1.761,51D      |
| 3.7.1.2 - TAXAS  | 0,00           | 5.165,47      | 0,00     | 5.165,47D      |
| 3.7.1.2.1 - TAXAS - CONSOLIDAÇÃO   | 0,00           | 5.165,47      | 0,00     | 5.165,47D      |
| 3.7.1.2.1.02 - TAXAS PELA PRESTAÇÃO DE SERVIÇOS                                | 0,00           | 5.165,47      | 0,00     | 5.165,47D      |
| 3.7.1.2.1.02.01 - Taxas Diversas e Encargos                                    | 0,00           | 5.165,47      | 0,00     | 5.165,47D      |
| 3.9 - OUTRAS VARIAÇÕES PATRIMONIAIS DIMINUTIVAS                                | 0,00           | 26.469.823,21 | 1.066,50 | 26.468.756,71D |
| 3.9.7 - VPD DE CONSTITUIÇÃO DE PROVISÕES                                       | 0,00           | 26.316.438,54 | 0,00     | 26.316.438,54D |
| 3.9.7.9 - VPD DE OUTRAS PROVISÕES  | 0,00           | 26.316.438,54 | 0,00     | 26.316.438,54D |
| 3.9.7.9.1 - VPD DE OUTRAS PROVISÕES - CONSOLIDAÇÃO                             | 0,00           | 26.316.438,54 | 0,00     | 26.316.438,54D |
| 3.9.7.9.1.01 - Provisão para Décimo Terceiro Salário                           | 0,00           | 137.282,90    | 0,00     | 137.282,90D    |
| 3.9.7.9.1.02 - Provisão para Férias  | 0,00           | 70.871,37     | 0,00     | 70.871,37D     |
| 3.9.7.9.1.03 - Provisão para Encargos de Décimo Terceiro Salário               | 0,00           | 42.530,91     | 0,00     | 42.530,91D     |
| 3.9.7.9.1.04 - Provisão para Encargos de Férias                                | 0,00           | 7.794,06      | 0,00     | 7.794,06D      |
| 3.9.7.9.1.05 - Provisão para Perdas com Crédito de Liquidação Duvidosa         | 0,00           | 20.837.875,36 | 0,00     | 20.837.875,36D |
| 3.9.7.9.1.06 - Provisão de Cota Parte  | 0,00           | 5.220.083,94  | 0,00     | 5.220.083,94D  |
| 3.9.9 - DIVERSAS VARIAÇÕES PATRIMONIAIS DIMINUTIVAS                            | 0,00           | 153.384,67    | 1.066,50 | 152.318,17D    |
| 3.9.9.6 - INDENIZAÇÕES E RESTITUIÇÕES  | 0,00           | 153.384,67    | 1.066,50 | 152.318,17D    |
| 3.9.9.6.1 - INDENIZAÇÕES E RESTITUIÇÕES - CONSOLIDAÇÃO                         | 0,00           | 153.384,67    | 1.066,50 | 152.318,17D    |
| 3.9.9.6.1.01 - DEMAIS INDENIZAÇÕES E RESTITUIÇÕES                              | 0,00           | 153.384,67    | 1.066,50 | 152.318,17D    |
| 3.9.9.6.1.01.01 - Auxílio Representação  | 0,00           | 127.706,75    | 1.066,50 | 126.640,25D    |
| 3.9.9.6.1.01.06 - Taxas e Emolumentos - Custas Judiciais                       | 0,00           | 795,95        | 0,00     | 795,95D        |
| 3.9.9.6.1.01.09 - Indenizações e Restituições de Receitas de Exerc. Anteriores | 0,00           | 8.501,97      | 0,00     | 8.501,97D      |
| 3.9.9.6.1.01.10 - Indenizações e Restituições a Terceiros                      | 0,00           | 16.380,00     | 0,00     | 16.380,00D     |




| Conta  | Saldo Anterior | Débitos | Créditos      | Saldo          |
|--|----------------|---------|---------------|----------------|
| 4 - VARIAÇÃO PATRIMONIAL AUMENTATIVA   | 0,00           | 0,00    | 47.259.608,38 | 47.259.608,38C |
| 4.2 - CONTRIBUIÇÕES  | 0,00           | 0,00    | 40.959.689,05 | 40.959.689,05C |
| 4.2.4 - CONTRIBUIÇÕES DE INTERESSE DAS CATEGORIAS PROFISSIONAIS                                | 0,00           | 0,00    | 40.959.689,05 | 40.959.689,05C |
| 4.2.4.0.1 - CONTRIBUIÇÕES DE INTERESSE DAS CATEGORIAS PROFISSIONAIS - CONSOLIDAÇÃO             | 0,00           | 0,00    | 40.959.689,05 | 40.959.689,05C |
| 4.2.4.0.1.01 - ANUIDADES - PESSOAS FÍSICAS   | 0,00           | 0,00    | 40.959.689,05 | 40.959.689,05C |
| 4.2.4.0.1.01.01 - ANUIDADES DO EXERCÍCIO - PF  | 0,00           | 0,00    | 36.638.078,04 | 36.638.078,04C |
| 4.2.4.0.1.01.01.05 - Anuidades do Exercício - PF   | 0,00           | 0,00    | 36.638.078,04 | 36.638.078,04C |
| 4.2.4.0.1.01.02 - ANUIDADES DE EXERCÍCIOS ANTERIORES - PF                                      | 0,00           | 0,00    | 4.052.638,72  | 4.052.638,72C  |
| 4.2.4.0.1.01.02.03 - Dívida Ativa Administrativa   | 0,00           | 0,00    | 4.017.606,90  | 4.017.606,90C  |
| 4.2.4.0.1.01.02.04 - Dívida Ativa Executiva  | 0,00           | 0,00    | 35.031,82     | 35.031,82C     |
| 4.2.4.0.1.01.03 - ANUIDADES - PESSOAS JURÍDICAS  | 0,00           | 0,00    | 268.972,29    | 268.972,29C    |
| 4.2.4.0.1.01.03.01 - ANUIDADES DO EXERCÍCIO - PJ   | 0,00           | 0,00    | 268.972,29    | 268.972,29C    |
| 4.2.4.0.1.01.03.01.001 - Anuidades do Exercício - PJ   | 0,00           | 0,00    | 268.972,29    | 268.972,29C    |
| 4.3 - EXPLORAÇÃO E VENDA DE BENS, SERVIÇOS E DIREITOS  | 0,00           | 0,00    | 1.453.343,61  | 1.453.343,61C  |
| 4.3.3 - EXPLORAÇÃO DE BENS E DIREITOS E PRESTAÇÃO DE SERVIÇOS                                  | 0,00           | 0,00    | 1.453.343,61  | 1.453.343,61C  |
| 4.3.3.1 - VALOR BRUTO DE EXPLORAÇÃO DE BENS E DIREITOS E PRESTAÇÃO DE SERVIÇOS                 | 0,00           | 0,00    | 1.453.343,61  | 1.453.343,61C  |
| 4.3.3.1.1 - VALOR BRUTO DE EXPLORAÇÃO DE BENS, DIREITOS E PRESTAÇÃO DE SERVIÇOS - CONSOLIDAÇÃO | 0,00           | 0,00    | 1.453.343,61  | 1.453.343,61C  |
| 4.3.3.1.1.37 - SERVIÇOS ADMINISTRATIVOS  | 0,00           | 0,00    | 1.453.343,61  | 1.453.343,61C  |
| 4.3.3.1.1.37.01 - Taxa de Inscrição - Pessoas Físicas  | 0,00           | 0,00    | 883.405,58    | 883.405,58C    |
| 4.3.3.1.1.37.02 - Expedição de Carteira  | 0,00           | 0,00    | 355.295,30    | 355.295,30C    |
| 4.3.3.1.1.37.03 - Taxa de Inscrição - Pessoas Jurídicas  | 0,00           | 0,00    | 4.845,28      | 4.845,28C      |
| 4.3.3.1.1.37.09 - Transferência de Inscrição   | 0,00           | 0,00    | 55.566,55     | 55.566,55C     |
| 4.3.3.1.1.37.11 - Reinscrição / Revalidação  | 0,00           | 0,00    | 33.755,04     | 33.755,04C     |
| 4.3.3.1.1.37.15 - Anotação de Responsabilidade Técnica   | 0,00           | 0,00    | 68.341,40     | 68.341,40C     |
| 4.3.3.1.1.37.16 - Expedição de Certidões   | 0,00           | 0,00    | 5.616,12      | 5.616,12C      |
| 4.3.3.1.1.37.99 - Outros Serviços Administrativos  | 0,00           | 0,00    | 46.518,34     | 46.518,34C     |

  
 COREN/PR,  
 Fis. n.  
 21

| Conta  | Saldo Anterior | Débitos       | Créditos     | Saldo          |
|--|----------------|---------------|--------------|----------------|
| 4.4 - VARIAÇÕES PATRIMONIAIS AUMENTATIVAS FINANCEIRAS                                  | 0,00           | 0,00          | 923.392,34   | 923.392,34C    |
| 4.4.5 - REMUNERAÇÃO DE DEPÓSITOS BANCÁRIOS E APLICAÇÕES FINANCEIRAS                    | 0,00           | 0,00          | 923.392,34   | 923.392,34C    |
| 4.4.5.2 - REMUNERAÇÃO DE APLICAÇÕES FINANCEIRAS  | 0,00           | 0,00          | 923.392,34   | 923.392,34C    |
| 4.4.5.2.1 - REMUNERAÇÃO DE APLICAÇÕES FINANCEIRAS - CONSOLIDAÇÃO                       | 0,00           | 0,00          | 923.392,34   | 923.392,34C    |
| 4.4.5.2.1.03 - Rendimentos de Aplicações Financeiras - Fundos de Investimentos e CDB   | 0,00           | 0,00          | 923.392,34   | 923.392,34C    |
| 4.9 - OUTRAS VARIAÇÕES PATRIMONIAIS AUMENTATIVAS                                       | 0,00           | 0,00          | 3.923.183,38 | 3.923.183,38C  |
| 4.9.7 - REVERSÃO DE PROVISÕES E AJUSTES DE PERDAS                                      | 0,00           | 0,00          | 3.915.367,88 | 3.915.367,88C  |
| 4.9.7.1 - REVERSÃO DE PROVISÕES  | 0,00           | 0,00          | 3.915.367,88 | 3.915.367,88C  |
| 4.9.7.1.1 - REVERSÃO DE PROVISÕES - CONSOLIDAÇÃO                                       | 0,00           | 0,00          | 3.915.367,88 | 3.915.367,88C  |
| 4.9.7.1.1.99 - REVERSÃO DE OUTRAS PROVISÕES  | 0,00           | 0,00          | 3.915.367,88 | 3.915.367,88C  |
| 4.9.7.1.1.99.01 - Reversão de Provisão para Perdas com Créditos de Liquidação Duvidosa | 0,00           | 0,00          | 3.915.367,88 | 3.915.367,88C  |
| 4.9.9 - DIVERSAS VARIAÇÕES PATRIMONIAIS AUMENTATIVAS                                   | 0,00           | 0,00          | 7.815,50     | 7.815,50C      |
| 4.9.9.5 - MULTAS ADMINISTRATIVAS   | 0,00           | 0,00          | 2.775,50     | 2.775,50C      |
| 4.9.9.5.1 - MULTAS ADMINISTRATIVAS - CONSOLIDAÇÃO                                      | 0,00           | 0,00          | 2.775,50     | 2.775,50C      |
| 4.9.9.5.1.02 - Multas Eleitorais e de Processos Éticos                                 | 0,00           | 0,00          | 2.775,50     | 2.775,50C      |
| 4.9.9.6 - INDENIZAÇÕES E RESTITUIÇÕES  | 0,00           | 0,00          | 5.040,00     | 5.040,00C      |
| 4.9.9.6.1 - INDENIZAÇÕES E RESTITUIÇÕES - CONSOLIDAÇÃO                                 | 0,00           | 0,00          | 5.040,00     | 5.040,00C      |
| 4.9.9.6.1.99 - OUTRAS INDENIZAÇÕES   | 0,00           | 0,00          | 5.040,00     | 5.040,00C      |
| 4.9.9.6.1.99.03 - Indenizações e Restituições de Diárias                               | 0,00           | 0,00          | 5.040,00     | 5.040,00C      |
| 5 - CONTROLES DA APROVAÇÃO DO PLANEJAMENTO E ORÇAMENTO                                 | 3.448.629,81D  | 67.054.294,59 | 3.437.062,83 | 67.065.861,57D |
| 5.2 - ORÇAMENTO APROVADO   | 0,00           | 63.617.231,76 | 0,00         | 63.617.231,76D |
| 5.2.1 - PREVISÃO DA RECEITA  | 0,00           | 31.808.615,88 | 0,00         | 31.808.615,88D |
| 5.2.1.1 - PREVISÃO INICIAL DA RECEITA  | 0,00           | 31.808.615,88 | 0,00         | 31.808.615,88D |
| 5.2.1.1.1 - PREVISÃO INICIAL DA RECEITA BRUTA  | 0,00           | 31.808.615,88 | 0,00         | 31.808.615,88D |
| 5.2.1.1.1.01 - RECEITAS CORRENTE   | 0,00           | 31.808.615,88 | 0,00         | 31.808.615,88D |
| 5.2.1.1.1.01.02 - RECFTAS DE CONTRIBUIÇÕES   | 0,00           | 24.968.914,42 | 0,00         | 24.968.914,42D |

COREN/PR.  
F/s. n.  
22

| Conta  | Saldo Anterior | Débitos       | Créditos | Saldo          |
|--|----------------|---------------|----------|----------------|
| 5.2.1.1.1.01.02.03 - CONTRIBUIÇÃO DAS CATEGORIAS PROFISSIONAIS OU ECONÔMICAS                       | 0,00           | 24.968.914,42 | 0,00     | 24.968.914,42D |
| 5.2.1.1.1.01.02.03.001 - ANUIDADES - PESSOAS FÍSICAS   | 0,00           | 24.856.266,39 | 0,00     | 24.856.266,39D |
| 5.2.1.1.1.01.02.03.001.001 - ANUIDADES DO EXERCÍCIO - PF   | 0,00           | 21.222.988,41 | 0,00     | 21.222.988,41D |
| 5.2.1.1.1.01.02.03.001.001.009 - Multa e Juros s/Anuidades do Exercício - PF                       | 0,00           | 259.782,65    | 0,00     | 259.782,65D    |
| 5.2.1.1.1.01.02.03.001.001.010 - Anuidades do Exercício - PF                                       | 0,00           | 20.963.205,76 | 0,00     | 20.963.205,76D |
| 5.2.1.1.1.01.02.03.001.002 - ANUIDADES DE EXERCÍCIOS ANTERIORES - PF                               | 0,00           | 3.633.277,98  | 0,00     | 3.633.277,98D  |
| 5.2.1.1.1.01.02.03.001.002.005 - Dívida Ativa Administrativa                                       | 0,00           | 3.441.798,59  | 0,00     | 3.441.798,59D  |
| 5.2.1.1.1.01.02.03.001.002.006 - Dívida Ativa Executiva  | 0,00           | 191.479,39    | 0,00     | 191.479,39D    |
| 5.2.1.1.1.01.02.03.002 - ANUIDADES - PESSOAS JURÍDICAS   | 0,00           | 112.648,03    | 0,00     | 112.648,03D    |
| 5.2.1.1.1.01.02.03.002.001 - ANUIDADES DO EXERCÍCIO - PJ   | 0,00           | 112.648,03    | 0,00     | 112.648,03D    |
| 5.2.1.1.1.01.02.03.002.001.001 - Anuidades do Exercício - PJ                                       | 0,00           | 112.032,45    | 0,00     | 112.032,45D    |
| 5.2.1.1.1.01.02.03.002.001.002 - Multa e Juros s/ Anuidades do Exercício - PJ                      | 0,00           | 615,58        | 0,00     | 615,58D        |
| 5.2.1.1.1.01.03 - RECEITAS PATRIMONIAIS  | 0,00           | 3.341.897,27  | 0,00     | 3.341.897,27D  |
| 5.2.1.1.1.01.03.02 - RECEITAS DE VALORES MOBILIÁRIOS   | 0,00           | 3.341.897,27  | 0,00     | 3.341.897,27D  |
| 5.2.1.1.1.01.03.02.002 - RECEITAS DE APLICAÇÃO FINANCEIRAS   | 0,00           | 3.341.897,27  | 0,00     | 3.341.897,27D  |
| 5.2.1.1.1.01.03.02.002.003 - Rendimentos de Aplicações Financeiras - Fundos de Investimentos e CDB | 0,00           | 3.341.897,27  | 0,00     | 3.341.897,27D  |
| 5.2.1.1.1.01.06 - RECEITAS DE SERVIÇOS   | 0,00           | 3.441.068,90  | 0,00     | 3.441.068,90D  |
| 5.2.1.1.1.01.06.01 - SERVIÇOS ADMINISTRATIVOS  | 0,00           | 3.441.068,90  | 0,00     | 3.441.068,90D  |
| 5.2.1.1.1.01.06.01.001 - Taxa de Inscrição - Pessoas Físicas                                       | 0,00           | 2.210.980,12  | 0,00     | 2.210.980,12D  |
| 5.2.1.1.1.01.06.01.002 - Expedição de Carteira   | 0,00           | 663.294,04    | 0,00     | 663.294,04D    |
| 5.2.1.1.1.01.06.01.003 - Taxa de Inscrição - Pessoas Jurídicas                                     | 0,00           | 23.343,86     | 0,00     | 23.343,86D     |
| 5.2.1.1.1.01.06.01.009 - Transferência de Inscrição  | 0,00           | 123.708,03    | 0,00     | 123.708,03D    |
| 5.2.1.1.1.01.06.01.011 - Reinscrição / Revalidação   | 0,00           | 104.325,44    | 0,00     | 104.325,44D    |
| 5.2.1.1.1.01.06.01.015 - Outros Serviços Administrativos   | 0,00           | 97.169,94     | 0,00     | 97.169,94D     |
| 5.2.1.1.1.01.06.01.016 - Anotação de Responsabilidade Técnica                                      | 0,00           | 211.183,27    | 0,00     | 211.183,27D    |
| 5.2.1.1.1.01.06.01.017 - Expedição de Certidões  | 0,00           | 7.064,20      | 0,00     | 7.064,20D      |


  
 23  
 Fls. n.  
 COREN/PR



| Conta   | Saldo Anterior | Débitos       | Créditos | Saldo          |
|---|----------------|---------------|----------|----------------|
| 5.2.1.1.1.01.09 - OUTRAS RECEITAS CORRENTES   | 0,00           | 56.735,29     | 0,00     | 56.735,29D     |
| 5.2.1.1.1.01.09.01 - MULTAS ADMINISTRATIVAS, CONTRATUAIS E JUDICIAIS - CONSOLIDAÇÃO | 0,00           | 975,77        | 0,00     | 975,77D        |
| 5.2.1.1.1.01.09.01.002 - Multas Eleitorais e de Processos Éticos                    | 0,00           | 975,77        | 0,00     | 975,77D        |
| 5.2.1.1.1.01.09.09 - DEMAIS RECEITAS CORRENTES                                      | 0,00           | 55.759,52     | 0,00     | 55.759,52D     |
| 5.2.1.1.1.01.09.09.007 - Depósitos Não Identificados                                | 0,00           | 35.461,93     | 0,00     | 35.461,93D     |
| 5.2.1.1.1.01.09.09.099 - Outras Receitas Correntes                                  | 0,00           | 20.297,59     | 0,00     | 20.297,59D     |
| 5.2.2 - FIXAÇÃO DA DESPESA  | 0,00           | 31.808.615,88 | 0,00     | 31.808.615,88D |
| 5.2.2.1 - DOTAÇÃO ORÇAMENTÁRIA  | 0,00           | 31.808.615,88 | 0,00     | 31.808.615,88D |
| 5.2.2.1.1 - DOTAÇÃO INICIAL   | 0,00           | 31.808.615,88 | 0,00     | 31.808.615,88D |
| 5.2.2.1.1.01 - CREDITO INICIAL - DESPESA CORRENTE                                   | 0,00           | 30.750.392,71 | 0,00     | 30.750.392,71D |
| 5.2.2.1.1.01.31 - PESSOAL E ENCARGOS SOCIAIS  | 0,00           | 12.280.155,40 | 0,00     | 12.280.155,40D |
| 5.2.2.1.1.01.31.90 - APLICAÇÕES DIRETAS   | 0,00           | 12.280.155,40 | 0,00     | 12.280.155,40D |
| 5.2.2.1.1.01.31.90.011 - VENCIMENTOS E VANTAGENS FIXAS - PESSOAL CIVIL              | 0,00           | 9.241.287,42  | 0,00     | 9.241.287,42D  |
| 5.2.2.1.1.01.31.90.011.001 - Vencimentos e Salários                                 | 0,00           | 5.959.991,33  | 0,00     | 5.959.991,33D  |
| 5.2.2.1.1.01.31.90.011.014 - Gratificação Por Exercício de Cargos e Funções         | 0,00           | 945.768,77    | 0,00     | 945.768,77D    |
| 5.2.2.1.1.01.31.90.011.018 - Gratificação por Tempo de Serviço                      | 0,00           | 934.844,31    | 0,00     | 934.844,31D    |
| 5.2.2.1.1.01.31.90.011.021 - Férias Vencidas e Proporcionais                        | 0,00           | 150.000,00    | 0,00     | 150.000,00D    |
| 5.2.2.1.1.01.31.90.011.022 - 13. Salário  | 0,00           | 750.409,81    | 0,00     | 750.409,81D    |
| 5.2.2.1.1.01.31.90.011.023 - Férias - Abono Pecuniário                              | 0,00           | 250.136,60    | 0,00     | 250.136,60D    |
| 5.2.2.1.1.01.31.90.011.035 - Férias - Pagamento Antecipado                          | 0,00           | 250.136,60    | 0,00     | 250.136,60D    |
| 5.2.2.1.1.01.31.90.013 - OBRIGAÇÕES PATRONAIS                                       | 0,00           | 2.641.760,59  | 0,00     | 2.641.760,59D  |
| 5.2.2.1.1.01.31.90.013.001 - Contribuições Previdenciárias - INSS                   | 0,00           | 1.849.232,41  | 0,00     | 1.849.232,41D  |
| 5.2.2.1.1.01.31.90.013.006 - Contribuição para o PIS sobre Folha de Pagamento       | 0,00           | 88.058,69     | 0,00     | 88.058,69D     |
| 5.2.2.1.1.01.31.90.013.007 - FGTS   | 0,00           | 704.469,49    | 0,00     | 704.469,49D    |
| 5.2.2.1.1.01.31.90.016 - OUTRAS DESPESAS VARIÁVEIS - PESSOAL CIVIL - RGPS           | 0,00           | 377.107,39    | 0,00     | 377.107,39D    |
| 5.2.2.1.1.01.31.90.016.002 - Auxílio Creche   | 0,00           | 105.388,36    | 0,00     | 105.388,36D    |




| Conta   | Saldo Anterior | Débitos       | Créditos | Saldo          |
|---|----------------|---------------|----------|----------------|
| 5.2.2.1.1.01.31.90.016.004 - Horas Extras   | 0,00           | 95.930,28     | 0,00     | 95.930,28D     |
| 5.2.2.1.1.01.31.90.016.006 - Auxílio Saúde - Reembolso  | 0,00           | 175.788,75    | 0,00     | 175.788,75D    |
| 5.2.2.1.1.01.31.90.091 - SENTENÇAS JUDICIAIS  | 0,00           | 20.000,00     | 0,00     | 20.000,00D     |
| 5.2.2.1.1.01.31.90.091.001 - Sentenças / Decisões Judiciais Trabalhistas - Trânsito em Julgado - e Encargos | 0,00           | 20.000,00     | 0,00     | 20.000,00D     |
| 5.2.2.1.1.01.33 - OUTRAS DESPESAS CORRENTES   | 0,00           | 18.470.237,31 | 0,00     | 18.470.237,31D |
| 5.2.2.1.1.01.33.90 - APLICAÇÕES DIRETAS   | 0,00           | 18.470.237,31 | 0,00     | 18.470.237,31D |
| 5.2.2.1.1.01.33.90.014 - DIÁRIAS  | 0,00           | 750.000,00    | 0,00     | 750.000,00D    |
| 5.2.2.1.1.01.33.90.014.001 - Diárias Pessoal Civil  | 0,00           | 500.000,00    | 0,00     | 500.000,00D    |
| 5.2.2.1.1.01.33.90.014.003 - Diárias - Colaboradores Eventuais  | 0,00           | 50.000,00     | 0,00     | 50.000,00D     |
| 5.2.2.1.1.01.33.90.014.004 - Diárias a Conselheiros   | 0,00           | 200.000,00    | 0,00     | 200.000,00D    |
| 5.2.2.1.1.01.33.90.030 - MATERIAL DE CONSUMO  | 0,00           | 341.083,34    | 0,00     | 341.083,34D    |
| 5.2.2.1.1.01.33.90.030.001 - Combustíveis e Lubrificantes Automotivos                                       | 0,00           | 130.000,00    | 0,00     | 130.000,00D    |
| 5.2.2.1.1.01.33.90.030.006 - Gêneros Alimentícios   | 0,00           | 19.000,00     | 0,00     | 19.000,00D     |
| 5.2.2.1.1.01.33.90.030.016 - Material de Expediente   | 0,00           | 97.083,34     | 0,00     | 97.083,34D     |
| 5.2.2.1.1.01.33.90.030.017 - Material de Processamento de Dados   | 0,00           | 43.000,00     | 0,00     | 43.000,00D     |
| 5.2.2.1.1.01.33.90.030.021 - Material de Copa e Cozinha   | 0,00           | 1.000,00      | 0,00     | 1.000,00D      |
| 5.2.2.1.1.01.33.90.030.022 - Material de Limpeza e Prod. de Higienização                                    | 0,00           | 1.000,00      | 0,00     | 1.000,00D      |
| 5.2.2.1.1.01.33.90.030.023 - Uniformes, Tecidos e Aviamentos  | 0,00           | 10.000,00     | 0,00     | 10.000,00D     |
| 5.2.2.1.1.01.33.90.030.024 - Material p/ Manutenção de Bens Imóveis / instalações                           | 0,00           | 9.000,00      | 0,00     | 9.000,00D      |
| 5.2.2.1.1.01.33.90.030.026 - Material Elétrico e Eletrônico   | 0,00           | 15.000,00     | 0,00     | 15.000,00D     |
| 5.2.2.1.1.01.33.90.030.036 - Material de Proteção e Segurança   | 0,00           | 5.000,00      | 0,00     | 5.000,00D      |
| 5.2.2.1.1.01.33.90.030.039 - Material para Manutenção de Veículos   | 0,00           | 1.000,00      | 0,00     | 1.000,00D      |
| 5.2.2.1.1.01.33.90.030.096 - Material de consumo - pagamento antecipado                                     | 0,00           | 5.000,00      | 0,00     | 5.000,00D      |
| 5.2.2.1.1.01.33.90.030.099 - OUTROS MATERIAIS DE USO NÃO DURADOURO  | 0,00           | 5.000,00      | 0,00     | 5.000,00D      |
| 5.2.2.1.1.01.33.90.030.099.003 - Outros Materiais de Consumo  | 0,00           | 5.000,00      | 0,00     | 5.000,00D      |
| 5.2.2.1.1.01.33.90.031 - PREMIAÇÕES CULTURAIS, ARTÍSTICAS, CIENTÍFICAS, DESPORTIVAS E OUTRAS                | 0,00           | 15.000,00     | 0,00     | 15.000,00D     |




| Conta   | Saldo Anterior | Débitos             | Créditos    | Saldo                |
|---|----------------|---------------------|-------------|----------------------|
| 5.2.2.1.1.01.33.90.031.001 - Aquisição de Prêmios, Condecorações, Medalhas, Troféus e Outras Premiações | 0,00           | 15.000,00           | 0,00        | 15.000,00D           |
| <b>5.2.2.1.1.01.33.90.032 - MATERIAL, BEM OU SERVIÇO PARA DISTRIBUIÇÃO GRATUITA</b>                     | <b>0,00</b>    | <b>10.000,00</b>    | <b>0,00</b> | <b>10.000,00D</b>    |
| 5.2.2.1.1.01.33.90.032.099 - Outros Materiais de Distribuição Gratuita                                  | 0,00           | 10.000,00           | 0,00        | 10.000,00D           |
| <b>5.2.2.1.1.01.33.90.033 - PASSAGENS E DESPESAS COM LOCOMOÇÃO</b>                                      | <b>0,00</b>    | <b>300.100,00</b>   | <b>0,00</b> | <b>300.100,00D</b>   |
| 5.2.2.1.1.01.33.90.033.001 - Passagens Aéreas   | 0,00           | 250.000,00          | 0,00        | 250.000,00D          |
| 5.2.2.1.1.01.33.90.033.002 - Passagens Rodoviárias  | 0,00           | 50.000,00           | 0,00        | 50.000,00D           |
| 5.2.2.1.1.01.33.90.033.004 - Pedágios   | 0,00           | 100,00              | 0,00        | 100,00D              |
| <b>5.2.2.1.1.01.33.90.035 - SERVIÇOS DE CONSULTORIA</b>   | <b>0,00</b>    | <b>5.000,00</b>     | <b>0,00</b> | <b>5.000,00D</b>     |
| 5.2.2.1.1.01.33.90.035.001 - Serviços de Consultoria - PJ   | 0,00           | 5.000,00            | 0,00        | 5.000,00D            |
| <b>5.2.2.1.1.01.33.90.036 - OUTROS SERVIÇOS DE TERCEIROS - PESSOA FÍSICA</b>                            | <b>0,00</b>    | <b>162.000,00</b>   | <b>0,00</b> | <b>162.000,00D</b>   |
| 5.2.2.1.1.01.33.90.036.016 - Estagiários  | 0,00           | 161.000,00          | 0,00        | 161.000,00D          |
| 5.2.2.1.1.01.33.90.036.099 - Outros Serviços Prestados por Pessoa Física                                | 0,00           | 1.000,00            | 0,00        | 1.000,00D            |
| <b>5.2.2.1.1.01.33.90.037 - LOCAÇÃO DE MÃO-DE-OBRA</b>  | <b>0,00</b>    | <b>1.173.634,96</b> | <b>0,00</b> | <b>1.173.634,96D</b> |
| 5.2.2.1.1.01.33.90.037.001 - Serviços de Segurança  | 0,00           | 145.648,80          | 0,00        | 145.648,80D          |
| 5.2.2.1.1.01.33.90.037.003 - Serviços de Apoio Administrativo   | 0,00           | 940.160,68          | 0,00        | 940.160,68D          |
| 5.2.2.1.1.01.33.90.037.004 - Serviços de Copeiragem   | 0,00           | 87.825,48           | 0,00        | 87.825,48D           |
| <b>5.2.2.1.1.01.33.90.039 - OUTROS SERVIÇOS DE TERCEIROS - PESSOA JURÍDICA</b>                          | <b>0,00</b>    | <b>4.451.313,11</b> | <b>0,00</b> | <b>4.451.313,11D</b> |
| <b>5.2.2.1.1.01.33.90.039.001 - SERVIÇOS TERCEIRIZADOS - PESSOAS JURÍDICAS</b>                          | <b>0,00</b>    | <b>428.289,12</b>   | <b>0,00</b> | <b>428.289,12D</b>   |
| 5.2.2.1.1.01.33.90.039.001.003 - Serviços Gerais de Limpeza e Higienização                              | 0,00           | 428.289,12          | 0,00        | 428.289,12D          |
| <b>5.2.2.1.1.01.33.90.039.002 - DEMAIS SERVIÇOS - PESSOAS JURÍDICAS</b>                                 | <b>0,00</b>    | <b>4.023.023,99</b> | <b>0,00</b> | <b>4.023.023,99D</b> |
| 5.2.2.1.1.01.33.90.039.002.001 - Serviços de Água e Esgoto, Energia Elétrica, Gás e Outros.             | 0,00           | 181.373,59          | 0,00        | 181.373,59D          |
| 5.2.2.1.1.01.33.90.039.002.001.001 - Serviços de Energia Elétrica                                       | 0,00           | 100.384,25          | 0,00        | 100.384,25D          |
| 5.2.2.1.1.01.33.90.039.002.001.002 - Serviços de Água e Tratamento de Esgoto                            | 0,00           | 80.989,34           | 0,00        | 80.989,34D           |
| 5.2.2.1.1.01.33.90.039.002.002 - Serviços Gráficos e Editoriais   | 0,00           | 150.000,00          | 0,00        | 150.000,00D          |
| 5.2.2.1.1.01.33.90.039.002.003 - Correspondência e Cobrança   | 0,00           | 460.000,00          | 0,00        | 460.000,00D          |
| 5.2.2.1.1.01.33.90.039.002.004 - PUBLICIDADE  | 0,00           | 199.441,98          | 0,00        | 199.441,98D          |

  
 26  
 COREN/PR.  
 Fis. n.


| Conta   | Saldo Anterior | Débitos      | Créditos | Saldo         |
|---|----------------|--------------|----------|---------------|
| 5.2.2.1.1.01.33.90.039.002.004.002 - Propaganda e Publicidade   | 0,00           | 50.000,00    | 0,00     | 50.000,00D    |
| 5.2.2.1.1.01.33.90.039.002.004.003 - Publicações Técnicas   | 0,00           | 149.441,98   | 0,00     | 149.441,98D   |
| 5.2.2.1.1.01.33.90.039.002.009 - SERVIÇOS DE TRANSPORTE   | 0,00           | 15.000,00    | 0,00     | 15.000,00D    |
| 5.2.2.1.1.01.33.90.039.002.009.001 - Transporte em Geral  | 0,00           | 15.000,00    | 0,00     | 15.000,00D    |
| 5.2.2.1.1.01.33.90.039.002.010 - Intermediação de Estágios  | 0,00           | 2.000,00     | 0,00     | 2.000,00D     |
| 5.2.2.1.1.01.33.90.039.002.012 - LOCAÇÕES   | 0,00           | 370.974,63   | 0,00     | 370.974,63D   |
| 5.2.2.1.1.01.33.90.039.002.012.001 - Locação de Bens Imóveis  | 0,00           | 160.272,66   | 0,00     | 160.272,66D   |
| 5.2.2.1.1.01.33.90.039.002.012.002 - Locação de Bens Móveis   | 0,00           | 210.701,97   | 0,00     | 210.701,97D   |
| 5.2.2.1.1.01.33.90.039.002.015 - Manutenção e Conservação de Bens Móveis e Imóveis/Instalações          | 0,00           | 442.228,16   | 0,00     | 442.228,16D   |
| 5.2.2.1.1.01.33.90.039.002.015.001 - Manutenção e Conservação de Bens Imóveis                           | 0,00           | 255.084,08   | 0,00     | 255.084,08D   |
| 5.2.2.1.1.01.33.90.039.002.015.002 - Manutenção e Conservação de Bens Móveis                            | 0,00           | 142.144,08   | 0,00     | 142.144,08D   |
| 5.2.2.1.1.01.33.90.039.002.015.003 - Manutenção e Conservação de Veículos                               | 0,00           | 45.000,00    | 0,00     | 45.000,00D    |
| 5.2.2.1.1.01.33.90.039.002.016 - SERVIÇOS DE APOIO DO ENSINO  | 0,00           | 87.500,00    | 0,00     | 87.500,00D    |
| 5.2.2.1.1.01.33.90.039.002.016.001 - Palestras, Cursos e Capacitação                                    | 0,00           | 87.500,00    | 0,00     | 87.500,00D    |
| 5.2.2.1.1.01.33.90.039.002.018 - Seguros em Geral   | 0,00           | 32.000,00    | 0,00     | 32.000,00D    |
| 5.2.2.1.1.01.33.90.039.002.021 - Serviços Técnicos Profissionais  | 0,00           | 20.000,00    | 0,00     | 20.000,00D    |
| 5.2.2.1.1.01.33.90.039.002.022 - Serviços Médico-Hospitalar, Odontol. e Laboratoriais                   | 0,00           | 78.301,32    | 0,00     | 78.301,32D    |
| 5.2.2.1.1.01.33.90.039.002.024 - Telefonia Móvel e Fixa   | 0,00           | 88.570,52    | 0,00     | 88.570,52D    |
| 5.2.2.1.1.01.33.90.039.002.025 - Serviços Bancários   | 0,00           | 391.133,79   | 0,00     | 391.133,79D   |
| 5.2.2.1.1.01.33.90.039.002.026 - Taxa de Condomínio   | 0,00           | 88.000,00    | 0,00     | 88.000,00D    |
| 5.2.2.1.1.01.33.90.039.002.028 - Congressos, Convenções, Conferências, Seminários, Simpósios e Reuniões | 0,00           | 1.200.000,00 | 0,00     | 1.200.000,00D |
| 5.2.2.1.1.01.33.90.039.002.033 - Auditoria Externa  | 0,00           | 60.000,00    | 0,00     | 60.000,00D    |
| 5.2.2.1.1.01.33.90.039.002.035 - Patrocínio   | 0,00           | 5.000,00     | 0,00     | 5.000,00D     |
| 5.2.2.1.1.01.33.90.039.002.050 - Armazenagem  | 0,00           | 115.000,00   | 0,00     | 115.000,00D   |
| 5.2.2.1.1.01.33.90.039.002.051 - Estacionamento   | 0,00           | 10.000,00    | 0,00     | 10.000,00D    |
| 5.2.2.1.1.01.33.90.039.002.052 - Serviços de Monitoramento Eletrônico                                   | 0,00           | 15.000,00    | 0,00     | 15.000,00D    |



| Conta   | Saldo Anterior | Débitos      | Créditos | Saldo         |
|---|----------------|--------------|----------|---------------|
| 5.2.2.1.1.01.33.90.039.002.096 - Outros Serviços de Terceiros - pagamento antecipado                            | 0,00           | 5.000,00     | 0,00     | 5.000,00D     |
| 5.2.2.1.1.01.33.90.039.002.099 - OUTROS SERVIÇOS  | 0,00           | 6.500,00     | 0,00     | 6.500,00D     |
| 5.2.2.1.1.01.33.90.039.002.099.001 - Outros Serviços Prestados por Pessoas Jurídicas                            | 0,00           | 6.500,00     | 0,00     | 6.500,00D     |
| 5.2.2.1.1.01.33.90.040 - Serviços Relacionados a Tecnologia da Informação                                       | 0,00           | 936.753,45   | 0,00     | 936.753,45D   |
| 5.2.2.1.1.01.33.90.041 - CONTRIBUIÇÕES  | 0,00           | 7.111.605,25 | 0,00     | 7.111.605,25D |
| 5.2.2.1.1.01.33.90.041.001 - TRANSFERÊNCIAS INTRAGOVERNAMENTAIS   | 0,00           | 7.111.605,25 | 0,00     | 7.111.605,25D |
| 5.2.2.1.1.01.33.90.041.001.001 - Transferência para o COFEN - Cota-Parte (1/4)                                  | 0,00           | 7.111.605,25 | 0,00     | 7.111.605,25D |
| 5.2.2.1.1.01.33.90.046 - AUXÍLIO ALIMENTAÇÃO  | 0,00           | 1.085.329,55 | 0,00     | 1.085.329,55D |
| 5.2.2.1.1.01.33.90.046.001 - Auxílio Alimentação / Refeição   | 0,00           | 1.085.329,55 | 0,00     | 1.085.329,55D |
| 5.2.2.1.1.01.33.90.047 - OBRIGAÇÕES TRIBUTÁRIAS E CONTRIBUTIVAS   | 0,00           | 50.000,00    | 0,00     | 50.000,00D    |
| 5.2.2.1.1.01.33.90.047.001 - IPTU e Encargos  | 0,00           | 10.000,00    | 0,00     | 10.000,00D    |
| 5.2.2.1.1.01.33.90.047.002 - Taxas Diversas e Encargos  | 0,00           | 35.000,00    | 0,00     | 35.000,00D    |
| 5.2.2.1.1.01.33.90.047.004 - Outros Juros e Encargos de Mora  | 0,00           | 5.000,00     | 0,00     | 5.000,00D     |
| 5.2.2.1.1.01.33.90.049 - AUXÍLIO TRANSPORTE   | 0,00           | 375.417,65   | 0,00     | 375.417,65D   |
| 5.2.2.1.1.01.33.90.049.001 - Auxílio Transporte   | 0,00           | 375.417,65   | 0,00     | 375.417,65D   |
| 5.2.2.1.1.01.33.90.091 - SENTENÇAS JUDICIAIS  | 0,00           | 593.000,00   | 0,00     | 593.000,00D   |
| 5.2.2.1.1.01.33.90.091.001 - Sentenças / Decisões Judiciais Não Trabalhistas - Trânsito em Julgado - e Encargos | 0,00           | 593.000,00   | 0,00     | 593.000,00D   |
| 5.2.2.1.1.01.33.90.092 - DESPESAS DE EXERCÍCIOS ANTERIORES  | 0,00           | 20.000,00    | 0,00     | 20.000,00D    |
| 5.2.2.1.1.01.33.90.093 - INDENIZAÇÕES E RESTITUIÇÕES  | 0,00           | 1.090.000,00 | 0,00     | 1.090.000,00D |
| 5.2.2.1.1.01.33.90.093.001 - DESPESAS COM REUNIÕES, REPRESENTAÇÕES, PLENÁRIO E DESLOCAMENTOS                    | 0,00           | 800.000,00   | 0,00     | 800.000,00D   |
| 5.2.2.1.1.01.33.90.093.001.001 - Auxílio Representação  | 0,00           | 600.000,00   | 0,00     | 600.000,00D   |
| 5.2.2.1.1.01.33.90.093.001.002 - Jetons e Gratificações a Conselheiros  | 0,00           | 200.000,00   | 0,00     | 200.000,00D   |
| 5.2.2.1.1.01.33.90.093.002 - DEMAIS INDENIZAÇÕES E RESTITUIÇÕES   | 0,00           | 290.000,00   | 0,00     | 290.000,00D   |
| 5.2.2.1.1.01.33.90.093.002.002 - Taxas e Emolumentos - Custas Judiciais   | 0,00           | 30.000,00    | 0,00     | 30.000,00D    |
| 5.2.2.1.1.01.33.90.093.002.007 - Indenizações e Restituições de Receitas de Exerc. Anteriores                   | 0,00           | 40.000,00    | 0,00     | 40.000,00D    |
| 5.2.2.1.1.01.33.90.093.002.008 - Indenizações e Restituições a Terceiros  | 0,00           | 220.000,00   | 0,00     | 220.000,00D   |

  
 COREN/PI.  
 Fls. n.  
 28

| Conta  | Saldo Anterior | Débitos      | Créditos     | Saldo         |
|--|----------------|--------------|--------------|---------------|
| 5.2.2.1.1.02 - CRÉDITO INICIAL - DESPESA CAPITAL   | 0,00           | 811.253,06   | 0,00         | 811.253,06D   |
| 5.2.2.1.1.02.44 - INVESTIMENTOS  | 0,00           | 811.253,06   | 0,00         | 811.253,06D   |
| 5.2.2.1.1.02.44.90 - INVESTIMENTOS - APLICAÇÕES DIRETAS  | 0,00           | 811.253,06   | 0,00         | 811.253,06D   |
| 5.2.2.1.1.02.44.90.051 - OBRAS E INSTALAÇÕES   | 0,00           | 30.000,00    | 0,00         | 30.000,00D    |
| 5.2.2.1.1.02.44.90.051.002 - Obras em Andamento  | 0,00           | 10.000,00    | 0,00         | 10.000,00D    |
| 5.2.2.1.1.02.44.90.051.003 - Instalações   | 0,00           | 20.000,00    | 0,00         | 20.000,00D    |
| 5.2.2.1.1.02.44.90.052 - EQUIPAMENTOS E MATERIAL PERMANENTE  | 0,00           | 781.253,06   | 0,00         | 781.253,06D   |
| 5.2.2.1.1.02.44.90.052.001 - Equipamentos para Áudio, Vídeo e Foto (Aparelhos e Equipamentos de Comunicação) | 0,00           | 25.000,00    | 0,00         | 25.000,00D    |
| 5.2.2.1.1.02.44.90.052.004 - Bens de Informática   | 0,00           | 396.845,67   | 0,00         | 396.845,67D   |
| 5.2.2.1.1.02.44.90.052.005 - Máquinas e Equipamentos   | 0,00           | 5.000,00     | 0,00         | 5.000,00D     |
| 5.2.2.1.1.02.44.90.052.006 - Móveis e Utensílios   | 0,00           | 27.000,00    | 0,00         | 27.000,00D    |
| 5.2.2.1.1.02.44.90.052.007 - Veículos  | 0,00           | 195.000,00   | 0,00         | 195.000,00D   |
| 5.2.2.1.1.02.44.90.052.011 - Softwares e Aquisição de Licenças   | 0,00           | 124.407,39   | 0,00         | 124.407,39D   |
| 5.2.2.1.1.02.44.90.052.012 - Aparelhos e Utensílios Domésticos   | 0,00           | 3.000,00     | 0,00         | 3.000,00D     |
| 5.2.2.1.1.02.44.90.052.024 - Equipamento de Proteção, Segurança e Socorro                                    | 0,00           | 5.000,00     | 0,00         | 5.000,00D     |
| 5.2.2.1.1.99 - RESERVA DE CONTINGÊNCIA   | 0,00           | 246.970,11   | 0,00         | 246.970,11D   |
| 5.2.2.1.1.99.99 - RESERVA DE CONTINGÊNCIA  | 0,00           | 246.970,11   | 0,00         | 246.970,11D   |
| 5.2.2.1.1.99.99.99 - Reserva de Contingência   | 0,00           | 246.970,11   | 0,00         | 246.970,11D   |
| 5.3 - INSCRIÇÃO DE RESTOS A PAGAR  | 3.448.629,81D  | 3.437.062,83 | 3.437.062,83 | 3.448.629,81D |
| 5.3.1 - INSCRIÇÃO DE RP NÃO PROCESSADOS  | 1.984.457,78D  | 1.978.196,64 | 1.978.196,64 | 1.984.457,78D |
| 5.3.1.1 - RP NÃO PROCESSADOS INSCRITOS   | 0,00           | 1.978.196,64 | 0,00         | 1.978.196,64D |
| 5.3.1.1.1 - RP NÃO PROCESSADOS INSCRITOS   | 0,00           | 1.978.196,64 | 0,00         | 1.978.196,64D |
| 5.3.1.1.1.01 - DESPESA CORRENTE  | 0,00           | 979.411,45   | 0,00         | 979.411,45D   |
| 5.3.1.1.1.01.33 - OUTRAS DESPESAS CORRENTES  | 0,00           | 979.411,45   | 0,00         | 979.411,45D   |
| 5.3.1.1.1.01.33.90 - APLICAÇÕES DIRETAS  | 0,00           | 979.411,45   | 0,00         | 979.411,45D   |
| 5.3.1.1.1.01.33.90.030 - MATERIAL DE CONSUMO   | 0,00           | 31.530,29    | 0,00         | 31.530,29D    |



| Conta   | Saldo Anterior | Débitos           | Créditos    | Saldo              |
|---|----------------|-------------------|-------------|--------------------|
| 5.3.1.1.1.01.33.90.030.001 - Combustíveis e Lubrificantes Automotivos                       | 0,00           | 14.250,08         | 0,00        | 14.250,08D         |
| 5.3.1.1.1.01.33.90.030.006 - Gêneros Alimentícios   | 0,00           | 348,00            | 0,00        | 348,00D            |
| 5.3.1.1.1.01.33.90.030.016 - Material de Expediente   | 0,00           | 15.810,30         | 0,00        | 15.810,30D         |
| 5.3.1.1.1.01.33.90.030.017 - Material de Processamento de Dados                             | 0,00           | 900,00            | 0,00        | 900,00D            |
| 5.3.1.1.1.01.33.90.030.022 - Material e Limpeza e Prod. de Higienização                     | 0,00           | 221,91            | 0,00        | 221,91D            |
| <b>5.3.1.1.1.01.33.90.033 - PASSAGENS E DESPESAS COM LOCOMOÇÃO</b>                          | <b>0,00</b>    | <b>35.714,00</b>  | <b>0,00</b> | <b>35.714,00D</b>  |
| 5.3.1.1.1.01.33.90.033.001 - Passagens Aéreas   | 0,00           | 34.900,63         | 0,00        | 34.900,63D         |
| 5.3.1.1.1.01.33.90.033.002 - Passagens Rodoviárias  | 0,00           | 813,37            | 0,00        | 813,37D            |
| <b>5.3.1.1.1.01.33.90.036 - OUTROS SERVIÇOS DE TERCEIROS - PESSOA FÍSICA</b>                | <b>0,00</b>    | <b>30.714,95</b>  | <b>0,00</b> | <b>30.714,95D</b>  |
| 5.3.1.1.1.01.33.90.036.016 - Estagiários  | 0,00           | 30.714,95         | 0,00        | 30.714,95D         |
| <b>5.3.1.1.1.01.33.90.039 - OUTROS SERVIÇOS DE TERCEIROS - PESSOA JURÍDICA</b>              | <b>0,00</b>    | <b>769.723,39</b> | <b>0,00</b> | <b>769.723,39D</b> |
| 5.3.1.1.1.01.33.90.039.001 - SERVIÇOS TERCEIRIZADOS - PESSOAS JURÍDICAS                     | 0,00           | 159.084,25        | 0,00        | 159.084,25D        |
| <b>5.3.1.1.1.01.33.90.039.002 - DEMAIS SERVIÇOS - PESSOAS JURÍDICAS</b>                     | <b>0,00</b>    | <b>610.639,14</b> | <b>0,00</b> | <b>610.639,14D</b> |
| 5.3.1.1.1.01.33.90.039.002.001 - Serviços de Água e Esgoto, Energia Elétrica, Gás e Outros. | 0,00           | 42.151,53         | 0,00        | 42.151,53D         |
| 5.3.1.1.1.01.33.90.039.002.002 - Serviços Gráficos e Editoriais                             | 0,00           | 74.174,20         | 0,00        | 74.174,20D         |
| 5.3.1.1.1.01.33.90.039.002.003 - Correspondência e Cobrança                                 | 0,00           | 237.882,65        | 0,00        | 237.882,65D        |
| <b>5.3.1.1.1.01.33.90.039.002.004 - PUBLICIDADE</b>   | <b>0,00</b>    | <b>42.441,94</b>  | <b>0,00</b> | <b>42.441,94D</b>  |
| 5.3.1.1.1.01.33.90.039.002.004.003 - Publicações Técnicas                                   | 0,00           | 42.441,94         | 0,00        | 42.441,94D         |
| 5.3.1.1.1.01.33.90.039.002.010 - Intermediação de Estágios                                  | 0,00           | 284,63            | 0,00        | 284,63D            |
| <b>5.3.1.1.1.01.33.90.039.002.012 - LOCAÇÕES</b>  | <b>0,00</b>    | <b>49.000,58</b>  | <b>0,00</b> | <b>49.000,58D</b>  |
| 5.3.1.1.1.01.33.90.039.002.012.001 - Locação de Bens Imóveis                                | 0,00           | 17.607,35         | 0,00        | 17.607,35D         |
| 5.3.1.1.1.01.33.90.039.002.012.002 - Locação de Bens Móveis                                 | 0,00           | 31.393,23         | 0,00        | 31.393,23D         |
| 5.3.1.1.1.01.33.90.039.002.014 - Serviços Relacionados a Tecnologia Da Informação           | 0,00           | 127.854,37        | 0,00        | 127.854,37D        |
| <b>5.3.1.1.1.01.33.90.039.002.016 - SERVIÇOS DE APOIO DO ENSINO</b>                         | <b>0,00</b>    | <b>4.000,00</b>   | <b>0,00</b> | <b>4.000,00D</b>   |
| 5.3.1.1.1.01.33.90.039.002.016.001 - Palestras, Cursos e Capacitação                        | 0,00           | 4.000,00          | 0,00        | 4.000,00D          |
| 5.3.1.1.1.01.33.90.039.002.021 - Serviços Técnicos Profissionais                            | 0,00           | 71,40             | 0,00        | 71,40D             |

  
 COREN/PR,  
 Fls. n.  
 30

| Conta   | Saldo Anterior   | Débitos           | Créditos    | Saldo              |
|---|------------------|-------------------|-------------|--------------------|
| 5.3.1.1.1.01.33.90.039.002.022 - Serviços Médico-Hospitalar, Odontol. e Laboratoriais                   | 0,00             | 1.356,50          | 0,00        | 1.356,50D          |
| 5.3.1.1.1.01.33.90.039.002.024 - Telefonia Móvel e Fixa   | 0,00             | 12.627,31         | 0,00        | 12.627,31D         |
| 5.3.1.1.1.01.33.90.039.002.026 - Taxa de Condomínio   | 0,00             | 4.163,66          | 0,00        | 4.163,66D          |
| 5.3.1.1.1.01.33.90.039.002.028 - Congressos, Convenções, Conferências, Seminários, Simpósios e Reuniões | 0,00             | 11.204,55         | 0,00        | 11.204,55D         |
| 5.3.1.1.1.01.33.90.039.002.050 - Armazenagem  | 0,00             | 3.425,82          | 0,00        | 3.425,82D          |
| <b>5.3.1.1.1.01.33.90.046 - AUXÍLIO ALIMENTAÇÃO</b>   | <b>0,00</b>      | <b>90.000,00</b>  | <b>0,00</b> | <b>90.000,00D</b>  |
| 5.3.1.1.1.01.33.90.046.001 - Auxílio Alimentação / Refeição   | 0,00             | 90.000,00         | 0,00        | 90.000,00D         |
| <b>5.3.1.1.1.01.33.90.047 - OBRIGAÇÕES TRIBUTÁRIAS E CONTRIBUTIVAS</b>                                  | <b>0,00</b>      | <b>5.818,91</b>   | <b>0,00</b> | <b>5.818,91D</b>   |
| 5.3.1.1.1.01.33.90.047.002 - Taxas Diversas e Encargos  | 0,00             | 5.818,91          | 0,00        | 5.818,91D          |
| <b>5.3.1.1.1.01.33.90.049 - AUXÍLIO TRANSPORTE</b>  | <b>0,00</b>      | <b>15.909,91</b>  | <b>0,00</b> | <b>15.909,91D</b>  |
| 5.3.1.1.1.01.33.90.049.001 - Auxílio Transporte   | 0,00             | 15.909,91         | 0,00        | 15.909,91D         |
| <b>5.3.1.1.1.02 - DESPESA CAPITAL</b>   | <b>0,00</b>      | <b>998.785,19</b> | <b>0,00</b> | <b>998.785,19D</b> |
| <b>5.3.1.1.1.02.44 - INVESTIMENTOS</b>  | <b>0,00</b>      | <b>178.785,19</b> | <b>0,00</b> | <b>178.785,19D</b> |
| <b>5.3.1.1.1.02.44.90 - INVESTIMENTOS - APLICAÇÕES DIRETAS</b>  | <b>0,00</b>      | <b>178.785,19</b> | <b>0,00</b> | <b>178.785,19D</b> |
| <b>5.3.1.1.1.02.44.90.052 - EQUIPAMENTOS E MATERIAL PERMANENTE</b>                                      | <b>0,00</b>      | <b>178.785,19</b> | <b>0,00</b> | <b>178.785,19D</b> |
| 5.3.1.1.1.02.44.90.052.004 - Equipamentos de Informática  | 0,00             | 132.475,00        | 0,00        | 132.475,00D        |
| 5.3.1.1.1.02.44.90.052.005 - Máquinas e Equipamentos  | 0,00             | 7.860,00          | 0,00        | 7.860,00D          |
| 5.3.1.1.1.02.44.90.052.006 - Móveis e Utensílios  | 0,00             | 16.310,00         | 0,00        | 16.310,00D         |
| 5.3.1.1.1.02.44.90.052.008 - Aparelhos e Utensílios de Copa e Cozinha                                   | 0,00             | 4.507,15          | 0,00        | 4.507,15D          |
| 5.3.1.1.1.02.44.90.052.099 - Outros Materiais Permanentes   | 0,00             | 17.633,04         | 0,00        | 17.633,04D         |
| <b>5.3.1.1.1.02.45 - INVERSÕES FINANCEIRAS</b>  | <b>0,00</b>      | <b>820.000,00</b> | <b>0,00</b> | <b>820.000,00D</b> |
| <b>5.3.1.1.1.02.45.90 - TRANSFERÊNCIAS INTRAGOVERNAMENTAIS</b>  | <b>0,00</b>      | <b>820.000,00</b> | <b>0,00</b> | <b>820.000,00D</b> |
| 5.3.1.1.1.02.45.90.061 - AQUISIÇÃO DE IMÓVEIS   | 0,00             | 820.000,00        | 0,00        | 820.000,00D        |
| 5.3.1.1.1.02.45.90.061.003 - Edifícios  | 0,00             | 820.000,00        | 0,00        | 820.000,00D        |
| <b>5.3.1.2 - RP NÃO PROCESSADOS - EXERCÍCIOS ANTERIORES</b>   | <b>6.261,14D</b> | <b>0,00</b>       | <b>0,00</b> | <b>6.261,14D</b>   |
| <b>5.3.1.2.1 - RP NÃO PROCESSADOS - EXERCÍCIOS ANTERIORES</b>   | <b>6.261,14D</b> | <b>0,00</b>       | <b>0,00</b> | <b>6.261,14D</b>   |


 COREN/PI.  
 Fls. n.  
**31**




| Conta   | Saldo Anterior | Débitos | Créditos     | Saldo     |
|---|----------------|---------|--------------|-----------|
| 5.3.1.2.1.01 - DESPESA CORRENTE   | 6.261,14D      | 0,00    | 0,00         | 6.261,14D |
| 5.3.1.2.1.01.33 - OUTRAS DESPESAS CORRENTES                             | 6.261,14D      | 0,00    | 0,00         | 6.261,14D |
| 5.3.1.2.1.01.33.90 - APLICAÇÕES DIRETAS                                 | 6.261,14D      | 0,00    | 0,00         | 6.261,14D |
| 5.3.1.2.1.01.33.90.039 - OUTROS SERVIÇOS DE TERCEIROS - PESSOA JURÍDICA | 6.261,14D      | 0,00    | 0,00         | 6.261,14D |
| 5.3.1.2.1.01.33.90.039.002 - DEMAIS SERVIÇOS - PESSOAS JURÍDICAS        | 6.261,14D      | 0,00    | 0,00         | 6.261,14D |
| 5.3.1.2.1.01.33.90.039.002.004 - PUBLICIDADE                            | 6.261,14D      | 0,00    | 0,00         | 6.261,14D |
| 5.3.1.2.1.01.33.90.039.002.004.002 - Propaganda e Publicidade           | 6.261,14D      | 0,00    | 0,00         | 6.261,14D |
| 5.3.1.7 - RP NÃO PROCESSADOS - INSCRIÇÃO NO EXERCÍCIO                   | 1.978.196,64D  | 0,00    | 1.978.196,64 | 0,00      |
| 5.3.1.7.1 - RP NÃO PROCESSADOS - INSCRIÇÃO NO EXERCÍCIO                 | 1.978.196,64D  | 0,00    | 1.978.196,64 | 0,00      |
| 5.3.1.7.1.01 - DESPESA CORRENTE   | 979.411,45D    | 0,00    | 979.411,45   | 0,00      |
| 5.3.1.7.1.01.33 - OUTRAS DESPESAS CORRENTES                             | 979.411,45D    | 0,00    | 979.411,45   | 0,00      |
| 5.3.1.7.1.01.33.90 - APLICAÇÕES DIRETAS                                 | 979.411,45D    | 0,00    | 979.411,45   | 0,00      |
| 5.3.1.7.1.01.33.90.030 - MATERIAL DE CONSUMO                            | 31.530,29D     | 0,00    | 31.530,29    | 0,00      |
| 5.3.1.7.1.01.33.90.030.001 - Combustíveis e Lubrificantes Automotivos   | 14.250,08D     | 0,00    | 14.250,08    | 0,00      |
| 5.3.1.7.1.01.33.90.030.006 - Gêneros Alimentícios                       | 348,00D        | 0,00    | 348,00       | 0,00      |
| 5.3.1.7.1.01.33.90.030.016 - Material de Expediente                     | 15.810,30D     | 0,00    | 15.810,30    | 0,00      |
| 5.3.1.7.1.01.33.90.030.017 - Material de Processamento de Dados         | 900,00D        | 0,00    | 900,00       | 0,00      |
| 5.3.1.7.1.01.33.90.030.022 - Material e Limpeza e Prod. de Higienização | 221,91D        | 0,00    | 221,91       | 0,00      |
| 5.3.1.7.1.01.33.90.033 - PASSAGENS E DESPESAS COM LOCOMOÇÃO             | 35.714,00D     | 0,00    | 35.714,00    | 0,00      |
| 5.3.1.7.1.01.33.90.033.001 - Passagens Aéreas                           | 34.900,63D     | 0,00    | 34.900,63    | 0,00      |
| 5.3.1.7.1.01.33.90.033.002 - Passagens Rodoviárias                      | 813,37D        | 0,00    | 813,37       | 0,00      |
| 5.3.1.7.1.01.33.90.036 - OUTROS SERVIÇOS DE TERCEIROS - PESSOA FÍSICA   | 30.714,95D     | 0,00    | 30.714,95    | 0,00      |
| 5.3.1.7.1.01.33.90.036.016 - Estagiários                                | 30.714,95D     | 0,00    | 30.714,95    | 0,00      |
| 5.3.1.7.1.01.33.90.039 - OUTROS SERVIÇOS DE TERCEIROS - PESSOA JURÍDICA | 769.723,39D    | 0,00    | 769.723,39   | 0,00      |
| 5.3.1.7.1.01.33.90.039.001 - SERVIÇOS TERCEIRIZADOS - PESSOAS JURÍDICAS | 159.084,25D    | 0,00    | 159.084,25   | 0,00      |
| 5.3.1.7.1.01.33.90.039.002 - DEMAIS SERVIÇOS - PESSOAS JURÍDICAS        | 610.639,14D    | 0,00    | 610.639,14   | 0,00      |



| Conta   | Saldo Anterior | Débitos | Créditos   | Saldo |
|---|----------------|---------|------------|-------|
| 5.3.1.7.1.01.33.90.039.002.001 - Serviços de Água e Esgoto, Energia Elétrica, Gás e Outros.             | 42.151,53D     | 0,00    | 42.151,53  | 0,00  |
| 5.3.1.7.1.01.33.90.039.002.002 - Serviços Gráficos e Editoriais   | 74.174,20D     | 0,00    | 74.174,20  | 0,00  |
| 5.3.1.7.1.01.33.90.039.002.003 - Correspondência e Cobrança   | 237.882,65D    | 0,00    | 237.882,65 | 0,00  |
| 5.3.1.7.1.01.33.90.039.002.004 - PUBLICIDADE  | 42.441,94D     | 0,00    | 42.441,94  | 0,00  |
| 5.3.1.7.1.01.33.90.039.002.004.003 - Publicações Técnicas   | 42.441,94D     | 0,00    | 42.441,94  | 0,00  |
| 5.3.1.7.1.01.33.90.039.002.010 - Intermediação de Estágios  | 284,63D        | 0,00    | 284,63     | 0,00  |
| 5.3.1.7.1.01.33.90.039.002.012 - LOCAÇÕES   | 49.000,58D     | 0,00    | 49.000,58  | 0,00  |
| 5.3.1.7.1.01.33.90.039.002.012.001 - Locação de Bens Imóveis  | 17.607,35D     | 0,00    | 17.607,35  | 0,00  |
| 5.3.1.7.1.01.33.90.039.002.012.002 - Locação de Bens Móveis   | 31.393,23D     | 0,00    | 31.393,23  | 0,00  |
| 5.3.1.7.1.01.33.90.039.002.014 - Serviços Relacionados a Tecnologia Da Informação                       | 127.854,37D    | 0,00    | 127.854,37 | 0,00  |
| 5.3.1.7.1.01.33.90.039.002.016 - SERVIÇOS DE APOIO DO ENSINO  | 4.000,00D      | 0,00    | 4.000,00   | 0,00  |
| 5.3.1.7.1.01.33.90.039.002.016.001 - Palestras, Cursos e Capacitação                                    | 4.000,00D      | 0,00    | 4.000,00   | 0,00  |
| 5.3.1.7.1.01.33.90.039.002.021 - Serviços Técnicos Profissionais  | 71,40D         | 0,00    | 71,40      | 0,00  |
| 5.3.1.7.1.01.33.90.039.002.022 - Serviços Médico-Hospitalar, Odontol. e Laboratoriais                   | 1.356,50D      | 0,00    | 1.356,50   | 0,00  |
| 5.3.1.7.1.01.33.90.039.002.024 - Telefonia Móvel e Fixa   | 12.627,31D     | 0,00    | 12.627,31  | 0,00  |
| 5.3.1.7.1.01.33.90.039.002.026 - Taxa de Condomínio   | 4.163,66D      | 0,00    | 4.163,66   | 0,00  |
| 5.3.1.7.1.01.33.90.039.002.028 - Congressos, Convenções, Conferências, Seminários, Simpósios e Reuniões | 11.204,55D     | 0,00    | 11.204,55  | 0,00  |
| 5.3.1.7.1.01.33.90.039.002.050 - Armazenagem  | 3.425,82D      | 0,00    | 3.425,82   | 0,00  |
| 5.3.1.7.1.01.33.90.046 - AUXÍLIO ALIMENTAÇÃO  | 90.000,00D     | 0,00    | 90.000,00  | 0,00  |
| 5.3.1.7.1.01.33.90.046.001 - Auxílio Alimentação / Refeição   | 90.000,00D     | 0,00    | 90.000,00  | 0,00  |
| 5.3.1.7.1.01.33.90.047 - OBRIGAÇÕES TRIBUTÁRIAS E CONTRIBUTIVAS   | 5.818,91D      | 0,00    | 5.818,91   | 0,00  |
| 5.3.1.7.1.01.33.90.047.002 - Taxas Diversas e Encargos  | 5.818,91D      | 0,00    | 5.818,91   | 0,00  |
| 5.3.1.7.1.01.33.90.049 - AUXÍLIO TRANSPORTE   | 15.909,91D     | 0,00    | 15.909,91  | 0,00  |
| 5.3.1.7.1.01.33.90.049.001 - Auxílio Transporte   | 15.909,91D     | 0,00    | 15.909,91  | 0,00  |
| 5.3.1.7.1.02 - DESPESA CAPITAL  | 998.785,19D    | 0,00    | 998.785,19 | 0,00  |
| 5.3.1.7.1.02.44 - INVESTIMENTOS   | 178.785,19D    | 0,00    | 178.785,19 | 0,00  |




| Conta  | Saldo Anterior | Débitos      | Créditos     | Saldo         |
|--|----------------|--------------|--------------|---------------|
| 5.3.1.7.1.02.44.90 - INVESTIMENTOS - APLICAÇÕES DIRETAS                            | 178.785,19D    | 0,00         | 178.785,19   | 0,00          |
| 5.3.1.7.1.02.44.90.052 - EQUIPAMENTOS E MATERIAL PERMANENTE                        | 178.785,19D    | 0,00         | 178.785,19   | 0,00          |
| 5.3.1.7.1.02.44.90.052.004 - Equipamentos de Informática                           | 132.475,00D    | 0,00         | 132.475,00   | 0,00          |
| 5.3.1.7.1.02.44.90.052.005 - Máquinas e Equipamentos                               | 7.860,00D      | 0,00         | 7.860,00     | 0,00          |
| 5.3.1.7.1.02.44.90.052.006 - Móveis e Utensílios                                   | 16.310,00D     | 0,00         | 16.310,00    | 0,00          |
| 5.3.1.7.1.02.44.90.052.008 - Aparelhos e Utensílios de Copa e Cozinha              | 4.507,15D      | 0,00         | 4.507,15     | 0,00          |
| 5.3.1.7.1.02.44.90.052.099 - Outros Materiais Permanentes                          | 17.633,04D     | 0,00         | 17.633,04    | 0,00          |
| 5.3.1.7.1.02.45 - INVERSÕES FINANCEIRAS  | 820.000,00D    | 0,00         | 820.000,00   | 0,00          |
| 5.3.1.7.1.02.45.90 - TRANSFERÊNCIAS INTRAGOVERNAMENTAIS                            | 820.000,00D    | 0,00         | 820.000,00   | 0,00          |
| 5.3.1.7.1.02.45.90.061 - AQUISIÇÃO DE IMÓVEIS                                      | 820.000,00D    | 0,00         | 820.000,00   | 0,00          |
| 5.3.1.7.1.02.45.90.061.003 - Edifícios   | 820.000,00D    | 0,00         | 820.000,00   | 0,00          |
| 5.3.2 - INSCRIÇÃO DE RP PROCESSADOS  | 1.464.172,03D  | 1.458.866,19 | 1.458.866,19 | 1.464.172,03D |
| 5.3.2.1 - RP PROCESSADOS - INSCRITOS   | 0,00           | 1.458.866,19 | 0,00         | 1.458.866,19D |
| 5.3.2.1.1 - RP PROCESSADOS - INSCRITOS   | 0,00           | 1.458.866,19 | 0,00         | 1.458.866,19D |
| 5.3.2.1.1.01 - DESPESA CORRENTE  | 0,00           | 831.666,19   | 0,00         | 831.666,19D   |
| 5.3.2.1.1.01.31 - PESSOAL E ENCARGOS SOCIAIS                                       | 0,00           | 787.303,10   | 0,00         | 787.303,10D   |
| 5.3.2.1.1.01.31.90 - APLICAÇÕES DIRETAS  | 0,00           | 787.303,10   | 0,00         | 787.303,10D   |
| 5.3.2.1.1.01.31.90.008 - OUTROS BENEFÍCIOS ASSISTENCIAIS DO SERVIDOR OU DO MILITAR | 0,00           | 7.262,82     | 0,00         | 7.262,82D     |
| 5.3.2.1.1.01.31.90.008.001 - Auxílio Creche  | 0,00           | 7.262,82     | 0,00         | 7.262,82D     |
| 5.3.2.1.1.01.31.90.011 - VENCIMENTOS E VANTAGENS FIXAS - PESSOAL CIVIL             | 0,00           | 587.349,63   | 0,00         | 587.349,63D   |
| 5.3.2.1.1.01.31.90.011.001 - Vencimentos e Salários                                | 0,00           | 455.760,38   | 0,00         | 455.760,38D   |
| 5.3.2.1.1.01.31.90.011.014 - Gratificação Por Exercício de Cargos e Funções        | 0,00           | 61.227,07    | 0,00         | 61.227,07D    |
| 5.3.2.1.1.01.31.90.011.018 - Gratificação por Tempo de Serviço                     | 0,00           | 69.451,68    | 0,00         | 69.451,68D    |
| 5.3.2.1.1.01.31.90.011.021 - Férias  | 0,00           | 910,50       | 0,00         | 910,50D       |
| 5.3.2.1.1.01.31.90.013 - OBRIGAÇÕES PATRONAIS                                      | 0,00           | 188.422,35   | 0,00         | 188.422,35D   |
| 5.3.2.1.1.01.31.90.013.001 - Contribuições Previdenciárias - INSS                  | 0,00           | 109.010,68   | 0,00         | 109.010,68D   |



| Conta   | Saldo Anterior | Débitos    | Créditos | Saldo       |
|---|----------------|------------|----------|-------------|
| 5.3.2.1.1.01.31.90.013.006 - Contribuição para o PIS sobre Folha de Pagamento                 | 0,00           | 11.020,74  | 0,00     | 11.020,74D  |
| 5.3.2.1.1.01.31.90.013.007 - FGTS   | 0,00           | 68.390,93  | 0,00     | 68.390,93D  |
| 5.3.2.1.1.01.31.90.016 - OUTRAS DESPESAS VARIÁVEIS - PESSOAL CIVIL - RGPS                     | 0,00           | 4.268,30   | 0,00     | 4.268,30D   |
| 5.3.2.1.1.01.31.90.016.004 - Horas Extras   | 0,00           | 4.268,30   | 0,00     | 4.268,30D   |
| 5.3.2.1.1.01.33 - OUTRAS DESPESAS CORRENTES   | 0,00           | 44.363,09  | 0,00     | 44.363,09D  |
| 5.3.2.1.1.01.33.90 - APLICAÇÕES DIRETAS   | 0,00           | 44.363,09  | 0,00     | 44.363,09D  |
| 5.3.2.1.1.01.33.90.039 - OUTROS SERVIÇOS DE TERCEIROS - PESSOA JURÍDICA                       | 0,00           | 9.328,16   | 0,00     | 9.328,16D   |
| 5.3.2.1.1.01.33.90.039.001 - SERVIÇOS TERCEIRIZADOS - PESSOAS JURÍDICAS                       | 0,00           | 1.009,12   | 0,00     | 1.009,12D   |
| 5.3.2.1.1.01.33.90.039.002 - DEMAIS SERVIÇOS - PESSOAS JURÍDICAS                              | 0,00           | 8.319,04   | 0,00     | 8.319,04D   |
| 5.3.2.1.1.01.33.90.039.002.004 - PUBLICIDADE  | 0,00           | 4.359,04   | 0,00     | 4.359,04D   |
| 5.3.2.1.1.01.33.90.039.002.004.003 - Publicações Técnicas                                     | 0,00           | 4.359,04   | 0,00     | 4.359,04D   |
| 5.3.2.1.1.01.33.90.039.002.026 - Taxa de Condomínio   | 0,00           | 3.960,00   | 0,00     | 3.960,00D   |
| 5.3.2.1.1.01.33.90.041 - CONTRIBUIÇÕES  | 0,00           | 2.581,12   | 0,00     | 2.581,12D   |
| 5.3.2.1.1.01.33.90.041.001 - TRANSFERÊNCIAS INTRAGOVERNAMENTAIS                               | 0,00           | 2.581,12   | 0,00     | 2.581,12D   |
| 5.3.2.1.1.01.33.90.041.001.001 - Transferência para o COFEN - Cota-Parte (1/4)                | 0,00           | 2.581,12   | 0,00     | 2.581,12D   |
| 5.3.2.1.1.01.33.90.049 - AUXÍLIO TRANSPORTE   | 0,00           | 24.070,40  | 0,00     | 24.070,40D  |
| 5.3.2.1.1.01.33.90.049.001 - Auxílio Transporte   | 0,00           | 24.070,40  | 0,00     | 24.070,40D  |
| 5.3.2.1.1.01.33.90.093 - INDENIZAÇÕES E RESTITUIÇÕES  | 0,00           | 8.383,41   | 0,00     | 8.383,41D   |
| 5.3.2.1.1.01.33.90.093.001 - DESPESAS COM REUNIÕES, REPRESENTAÇÕES, PLENÁRIO E DESLOCAMENTOS  | 0,00           | 3.618,00   | 0,00     | 3.618,00D   |
| 5.3.2.1.1.01.33.90.093.001.001 - Auxílio Representação  | 0,00           | 3.618,00   | 0,00     | 3.618,00D   |
| 5.3.2.1.1.01.33.90.093.002 - DEMAIS INDENIZAÇÕES E RESTITUIÇÕES                               | 0,00           | 4.765,41   | 0,00     | 4.765,41D   |
| 5.3.2.1.1.01.33.90.093.002.007 - Indenizações e Restituições de Receitas de Exerc. Anteriores | 0,00           | 4.765,41   | 0,00     | 4.765,41D   |
| 5.3.2.1.1.02 - DESPESA CAPITAL  | 0,00           | 627.200,00 | 0,00     | 627.200,00D |
| 5.3.2.1.1.02.44 - INVESTIMENTOS   | 0,00           | 7.200,00   | 0,00     | 7.200,00D   |
| 5.3.2.1.1.02.44.90 - INVESTIMENTOS - APLICAÇÕES DIRETAS                                       | 0,00           | 7.200,00   | 0,00     | 7.200,00D   |
| 5.3.2.1.1.02.44.90.052 - EQUIPAMENTOS E MATERIAL PERMANENTE                                   | 0,00           | 7.200,00   | 0,00     | 7.200,00D   |



| Conta   | Saldo Anterior | Débitos    | Créditos     | Saldo       |
|---|----------------|------------|--------------|-------------|
| 5.3.2.1.1.02.44.90.052.006 - Móveis e Utensílios  | 0,00           | 7.200,00   | 0,00         | 7.200,00D   |
| 5.3.2.1.1.02.45 - INVERSÕES FINANCEIRAS   | 0,00           | 620.000,00 | 0,00         | 620.000,00D |
| 5.3.2.1.1.02.45.90 - TRANSFERÊNCIAS INTRAGOVERNAMENTAIS                                       | 0,00           | 620.000,00 | 0,00         | 620.000,00D |
| 5.3.2.1.1.02.45.90.061 - AQUISIÇÃO DE IMÓVEIS   | 0,00           | 620.000,00 | 0,00         | 620.000,00D |
| 5.3.2.1.1.02.45.90.061.003 - Edifícios  | 0,00           | 620.000,00 | 0,00         | 620.000,00D |
| 5.3.2.2 - RP PROCESSADOS - EXERCÍCIOS ANTERIORES  | 5.305,84D      | 0,00       | 0,00         | 5.305,84D   |
| 5.3.2.2.1 - RP PROCESSADOS - EXERCÍCIOS ANTERIORES  | 5.305,84D      | 0,00       | 0,00         | 5.305,84D   |
| 5.3.2.2.1.01 - DESPESA CORRENTE   | 5.305,84D      | 0,00       | 0,00         | 5.305,84D   |
| 5.3.2.2.1.01.33 - OUTRAS DESPESAS CORRENTES   | 5.305,84D      | 0,00       | 0,00         | 5.305,84D   |
| 5.3.2.2.1.01.33.90 - APLICAÇÕES DIRETAS   | 5.305,84D      | 0,00       | 0,00         | 5.305,84D   |
| 5.3.2.2.1.01.33.90.093 - INDENIZAÇÕES E RESTITUIÇÕES  | 5.305,84D      | 0,00       | 0,00         | 5.305,84D   |
| 5.3.2.2.1.01.33.90.093.002 - DEMAIS INDENIZAÇÕES E RESTITUIÇÕES                               | 5.305,84D      | 0,00       | 0,00         | 5.305,84D   |
| 5.3.2.2.1.01.33.90.093.002.006 - Indenizações e Restituições de Receitas do Exercício         | 3.424,94D      | 0,00       | 0,00         | 3.424,94D   |
| 5.3.2.2.1.01.33.90.093.002.007 - Indenizações e Restituições de Receitas de Exerc. Anteriores | 1.880,90D      | 0,00       | 0,00         | 1.880,90D   |
| 5.3.2.7 - RP PROCESSADOS - INSCRIÇÃO NO EXERCÍCIO   | 1.458.866,19D  | 0,00       | 1.458.866,19 | 0,00        |
| 5.3.2.7.1 - RP PROCESSADOS - INSCRIÇÃO NO EXERCÍCIO   | 1.458.866,19D  | 0,00       | 1.458.866,19 | 0,00        |
| 5.3.2.7.1.01 - DESPESA CORRENTE   | 831.666,19D    | 0,00       | 831.666,19   | 0,00        |
| 5.3.2.7.1.01.31 - PESSOAL E ENCARGOS SOCIAIS  | 787.303,10D    | 0,00       | 787.303,10   | 0,00        |
| 5.3.2.7.1.01.31.90 - APLICAÇÕES DIRETAS   | 787.303,10D    | 0,00       | 787.303,10   | 0,00        |
| 5.3.2.7.1.01.31.90.008 - OUTROS BENEFÍCIOS ASSISTENCIAIS DO SERVIDOR OU DO MILITAR            | 7.262,82D      | 0,00       | 7.262,82     | 0,00        |
| 5.3.2.7.1.01.31.90.008.001 - Auxílio Creche   | 7.262,82D      | 0,00       | 7.262,82     | 0,00        |
| 5.3.2.7.1.01.31.90.011 - VENCIMENTOS E VANTAGENS FIXAS - PESSOAL CIVIL                        | 587.349,63D    | 0,00       | 587.349,63   | 0,00        |
| 5.3.2.7.1.01.31.90.011.001 - Vencimentos e Salários   | 455.760,38D    | 0,00       | 455.760,38   | 0,00        |
| 5.3.2.7.1.01.31.90.011.014 - Gratificação Por Exercício de Cargos e Funções                   | 61.227,07D     | 0,00       | 61.227,07    | 0,00        |
| 5.3.2.7.1.01.31.90.011.018 - Gratificação por Tempo de Serviço                                | 69.451,68D     | 0,00       | 69.451,68    | 0,00        |
| 5.3.2.7.1.01.31.90.011.021 - Férias   | 910,50D        | 0,00       | 910,50       | 0,00        |



| Conta   | Saldo Anterior | Débitos | Créditos   | Saldo |
|---|----------------|---------|------------|-------|
| 5.3.2.7.1.01.31.90.013 - OBRIGAÇÕES PATRONAIS   | 188.422,35D    | 0,00    | 188.422,35 | 0,00  |
| 5.3.2.7.1.01.31.90.013.001 - Contribuições Previdenciárias - INSS                             | 109.010,68D    | 0,00    | 109.010,68 | 0,00  |
| 5.3.2.7.1.01.31.90.013.006 - Contribuição para o PIS sobre Folha de Pagamento                 | 11.020,74D     | 0,00    | 11.020,74  | 0,00  |
| 5.3.2.7.1.01.31.90.013.007 - FGTS   | 68.390,93D     | 0,00    | 68.390,93  | 0,00  |
| 5.3.2.7.1.01.31.90.016 - OUTRAS DESPESAS VARIÁVEIS - PESSOAL CIVIL - RGPS                     | 4.268,30D      | 0,00    | 4.268,30   | 0,00  |
| 5.3.2.7.1.01.31.90.016.004 - Horas Extras   | 4.268,30D      | 0,00    | 4.268,30   | 0,00  |
| 5.3.2.7.1.01.33 - OUTRAS DESPESAS CORRENTES   | 44.363,09D     | 0,00    | 44.363,09  | 0,00  |
| 5.3.2.7.1.01.33.90 - APLICAÇÕES DIRETAS   | 44.363,09D     | 0,00    | 44.363,09  | 0,00  |
| 5.3.2.7.1.01.33.90.039 - OUTROS SERVIÇOS DE TERCEIROS - PESSOA JURÍDICA                       | 9.328,16D      | 0,00    | 9.328,16   | 0,00  |
| 5.3.2.7.1.01.33.90.039.001 - SERVIÇOS TERCEIRIZADOS - PESSOAS JURÍDICAS                       | 1.009,12D      | 0,00    | 1.009,12   | 0,00  |
| 5.3.2.7.1.01.33.90.039.002 - DEMAIS SERVIÇOS - PESSOAS JURÍDICAS                              | 8.319,04D      | 0,00    | 8.319,04   | 0,00  |
| 5.3.2.7.1.01.33.90.039.002.004 - PUBLICIDADE  | 4.359,04D      | 0,00    | 4.359,04   | 0,00  |
| 5.3.2.7.1.01.33.90.039.002.004.003 - Publicações Técnicas                                     | 4.359,04D      | 0,00    | 4.359,04   | 0,00  |
| 5.3.2.7.1.01.33.90.039.002.026 - Taxa de Condomínio   | 3.960,00D      | 0,00    | 3.960,00   | 0,00  |
| 5.3.2.7.1.01.33.90.041 - CONTRIBUIÇÕES  | 2.581,12D      | 0,00    | 2.581,12   | 0,00  |
| 5.3.2.7.1.01.33.90.041.001 - TRANSFERÊNCIAS INTRAGOVERNAMENTAIS                               | 2.581,12D      | 0,00    | 2.581,12   | 0,00  |
| 5.3.2.7.1.01.33.90.041.001.001 - Transferência para o COFEN - Cota-Parte (1/4)                | 2.581,12D      | 0,00    | 2.581,12   | 0,00  |
| 5.3.2.7.1.01.33.90.049 - AUXÍLIO TRANSPORTE   | 24.070,40D     | 0,00    | 24.070,40  | 0,00  |
| 5.3.2.7.1.01.33.90.049.001 - Auxílio Transporte   | 24.070,40D     | 0,00    | 24.070,40  | 0,00  |
| 5.3.2.7.1.01.33.90.093 - INDENIZAÇÕES E RESTITUIÇÕES  | 8.383,41D      | 0,00    | 8.383,41   | 0,00  |
| 5.3.2.7.1.01.33.90.093.001 - DESPESAS COM REUNIÕES, REPRESENTAÇÕES, PLENÁRIO E DESLOCAMENTOS  | 3.618,00D      | 0,00    | 3.618,00   | 0,00  |
| 5.3.2.7.1.01.33.90.093.001.001 - Auxílio Representação  | 3.618,00D      | 0,00    | 3.618,00   | 0,00  |
| 5.3.2.7.1.01.33.90.093.002 - DEMAIS INDENIZAÇÕES E RESTITUIÇÕES                               | 4.765,41D      | 0,00    | 4.765,41   | 0,00  |
| 5.3.2.7.1.01.33.90.093.002.007 - Indenizações e Restituições de Receitas de Exerc. Anteriores | 4.765,41D      | 0,00    | 4.765,41   | 0,00  |
| 5.3.2.7.1.02 - DESPESA CAPITAL  | 627.200,00D    | 0,00    | 627.200,00 | 0,00  |
| 5.3.2.7.1.02.44 - INVESTIMENTOS   | 7.200,00D      | 0,00    | 7.200,00   | 0,00  |


  
 COREN/PR-  
 FIS. N.  
 37

| Conta   | Saldo Anterior       | Débitos              | Créditos              | Saldo                 |
|---|----------------------|----------------------|-----------------------|-----------------------|
| 5.3.2.7.1.02.44.90 - INVESTIMENTOS - APLICAÇÕES DIRETAS                   | 7.200,00D            | 0,00                 | 7.200,00              | 0,00                  |
| 5.3.2.7.1.02.44.90.052 - EQUIPAMENTOS E MATERIAL PERMANENTE               | 7.200,00D            | 0,00                 | 7.200,00              | 0,00                  |
| 5.3.2.7.1.02.44.90.052.006 - Móveis e Utensílios                          | 7.200,00D            | 0,00                 | 7.200,00              | 0,00                  |
| 5.3.2.7.1.02.45 - INVERSÕES FINANCEIRAS                                   | 620.000,00D          | 0,00                 | 620.000,00            | 0,00                  |
| 5.3.2.7.1.02.45.90 - TRANSFERÊNCIAS INTRAGOVERNAMENTAIS                   | 620.000,00D          | 0,00                 | 620.000,00            | 0,00                  |
| 5.3.2.7.1.02.45.90.061 - AQUISIÇÃO DE IMÓVEIS                             | 620.000,00D          | 0,00                 | 620.000,00            | 0,00                  |
| 5.3.2.7.1.02.45.90.061.003 - Edifícios                                    | 620.000,00D          | 0,00                 | 620.000,00            | 0,00                  |
| <b>6 - CONTROLES DA EXECUÇÃO DO PLANEJAMENTO E ORÇAMENTO</b>              | <b>3.448.629,81C</b> | <b>67.943.464,07</b> | <b>131.560.695,83</b> | <b>67.065.861,57C</b> |
| 6.2 - EXECUÇÃO DO ORÇAMENTO   | 0,00                 | 60.222.646,29        | 123.839.878,05        | 63.617.231,76C        |
| 6.2.1 - EXECUÇÃO DA RECEITA   | 0,00                 | 20.270.309,59        | 52.078.925,47         | 31.808.615,88C        |
| 6.2.1.1 - RECEITA A REALIZAR  | 0,00                 | 16.056.818,53        | 31.808.615,88         | 15.751.797,35C        |
| 6.2.1.1.1 - RECEITAS CORRENTE   | 0,00                 | 16.056.818,53        | 31.808.615,88         | 15.751.797,35C        |
| 6.2.1.1.1.02 - RECEITAS DE CONTRIBUIÇÕES                                  | 0,00                 | 13.959.659,67        | 24.968.914,42         | 11.009.254,75C        |
| 6.2.1.1.1.02.03 - CONTRIBUIÇÃO DAS CATEGORIAS PROFISSIONAIS OU ECONÔMICAS | 0,00                 | 13.959.659,67        | 24.968.914,42         | 11.009.254,75C        |
| 6.2.1.1.1.02.03.01 - ANUIDADES - PESSOAS FÍSICAS                          | 0,00                 | 13.920.362,34        | 24.856.266,39         | 10.935.904,05C        |
| 6.2.1.1.1.02.03.01.001 - ANUIDADES DO EXERCÍCIO - PF                      | 0,00                 | 12.126.778,48        | 21.222.988,41         | 9.096.209,93C         |
| 6.2.1.1.1.02.03.01.001.009 - Multa e Juros s/Anuidades do Exercício - PF  | 0,00                 | 63.821,94            | 259.782,65            | 195.960,71C           |
| 6.2.1.1.1.02.03.01.001.010 - Anuidades do Exercício - PF                  | 0,00                 | 12.062.956,54        | 20.963.205,76         | 8.900.249,22C         |
| 6.2.1.1.1.02.03.01.002 - ANUIDADES DE EXERCÍCIOS ANTERIORES - PF          | 0,00                 | 1.793.583,86         | 3.633.277,98          | 1.839.694,12C         |
| 6.2.1.1.1.02.03.01.002.005 - Dívida Ativa Administrativa                  | 0,00                 | 1.760.725,99         | 3.441.798,59          | 1.681.072,60C         |
| 6.2.1.1.1.02.03.01.002.006 - Dívida Ativa Executiva                       | 0,00                 | 32.857,87            | 191.479,39            | 158.621,52C           |
| 6.2.1.1.1.02.03.02 - ANUIDADES - PESSOAS JURÍDICAS                        | 0,00                 | 39.297,33            | 112.648,03            | 73.350,70C            |
| 6.2.1.1.1.02.03.02.001 - ANUIDADES DO EXERCÍCIO - PJ                      | 0,00                 | 39.297,33            | 112.648,03            | 73.350,70C            |
| 6.2.1.1.1.02.03.02.001.001 - Anuidades do Exercício - PJ                  | 0,00                 | 39.201,84            | 112.032,45            | 72.830,61C            |
| 6.2.1.1.1.02.03.02.001.002 - Multa e Juros s/ Anuidades do Exercício - PJ | 0,00                 | 95,49                | 615,58                | 520,09C               |
| 6.2.1.1.1.03 - RECEITAS PATRIMONIAIS                                      | 0,00                 | 923.392,34           | 3.341.897,27          | 2.418.504,93C         |



| Conta  | Saldo Anterior | Débitos      | Créditos      | Saldo          |
|--|----------------|--------------|---------------|----------------|
| 6.2.1.1.1.03.02 - RECEITAS DE VALORES MOBILIÁRIOS  | 0,00           | 923.392,34   | 3.341.897,27  | 2.418.504,93C  |
| 6.2.1.1.1.03.02.02 - RECEITAS DE APLICAÇÃO FINANCEIRAS   | 0,00           | 923.392,34   | 3.341.897,27  | 2.418.504,93C  |
| 6.2.1.1.1.03.02.02.003 - Rendimentos de Aplicações Financeiras - Fundos de Investimentos e CDB | 0,00           | 923.392,34   | 3.341.897,27  | 2.418.504,93C  |
| 6.2.1.1.1.06 - RECEITAS DE SERVIÇOS  | 0,00           | 1.164.190,32 | 3.441.068,90  | 2.276.878,58C  |
| 6.2.1.1.1.06.01 - SERVIÇOS ADMINISTRATIVOS   | 0,00           | 1.164.190,32 | 3.441.068,90  | 2.276.878,58C  |
| 6.2.1.1.1.06.01.01 - Taxa de Inscrição - Pessoas Físicas                                       | 0,00           | 730.902,27   | 2.210.980,12  | 1.480.077,85C  |
| 6.2.1.1.1.06.01.02 - Expedição de Carteira   | 0,00           | 241.030,62   | 663.294,04    | 422.263,42C    |
| 6.2.1.1.1.06.01.03 - Taxa de Inscrição - Pessoas Jurídicas                                     | 0,00           | 4.845,28     | 23.343,86     | 18.498,58C     |
| 6.2.1.1.1.06.01.09 - Transferência de Inscrição  | 0,00           | 51.321,27    | 123.708,03    | 72.386,76C     |
| 6.2.1.1.1.06.01.11 - Reinscrição / Revalidação   | 0,00           | 30.012,28    | 104.325,44    | 74.313,16C     |
| 6.2.1.1.1.06.01.15 - Outros Serviços Administrativos   | 0,00           | 39.288,18    | 97.169,94     | 57.881,76C     |
| 6.2.1.1.1.06.01.16 - Anotação de Responsabilidade Técnica                                      | 0,00           | 61.504,66    | 211.183,27    | 149.678,61C    |
| 6.2.1.1.1.06.01.17 - Expedição de Certidões  | 0,00           | 5.285,76     | 7.064,20      | 1.778,44C      |
| 6.2.1.1.1.09 - OUTRAS RECEITAS CORRENTES   | 0,00           | 9.576,20     | 56.735,29     | 47.159,09C     |
| 6.2.1.1.1.09.01 - MULTAS ADMINISTRATIVAS, CONTRATUAIS E JUDICIAIS - CONSOLIDAÇÃO               | 0,00           | 0,00         | 975,77        | 975,77C        |
| 6.2.1.1.1.09.01.02 - Multas Eleitorais e de Processos Éticos                                   | 0,00           | 0,00         | 975,77        | 975,77C        |
| 6.2.1.1.1.09.09 - DEMAIS RECEITAS CORRENTES  | 0,00           | 9.576,20     | 55.759,52     | 46.183,32C     |
| 6.2.1.1.1.09.09.07 - Depósitos Não Identificados   | 0,00           | 4.536,20     | 35.461,93     | 30.925,73C     |
| 6.2.1.1.1.09.09.99 - Outras Receitas Correntes   | 0,00           | 5.040,00     | 20.297,59     | 15.257,59C     |
| 6.2.1.2 - RECEITA REALIZADA  | 0,00           | 0,00         | 20.270.309,59 | 20.270.309,59C |
| 6.2.1.2.1 - RECEITAS CORRENTE  | 0,00           | 0,00         | 20.270.309,59 | 20.270.309,59C |
| 6.2.1.2.1.02 - RECEITAS DE CONTRIBUIÇÕES   | 0,00           | 0,00         | 18.173.150,73 | 18.173.150,73C |
| 6.2.1.2.1.02.03 - CONTRIBUIÇÃO DAS CATEGORIAS PROFISSIONAIS OU ECONÔMICAS                      | 0,00           | 0,00         | 18.173.150,73 | 18.173.150,73C |
| 6.2.1.2.1.02.03.01 - ANUIDADES - PESSOAS FÍSICAS   | 0,00           | 0,00         | 18.122.248,86 | 18.122.248,86C |
| 6.2.1.2.1.02.03.01.001 - ANUIDADES DO EXERCÍCIO - PF   | 0,00           | 0,00         | 16.328.665,00 | 16.328.665,00C |
| 6.2.1.2.1.02.03.01.001.009 - Multa e Juros s/Anuidades do Exercício - PF                       | 0,00           | 0,00         | 63.821,94     | 63.821,94C     |






| Conta  | Saldo Anterior | Débitos | Créditos      | Saldo          |
|--|----------------|---------|---------------|----------------|
| 6.2.1.2.1.02.03.01.001.010 - Anuidades do Exercício - PF                                       | 0,00           | 0,00    | 16.264.843,06 | 16.264.843,06C |
| 6.2.1.2.1.02.03.01.002 - ANUIDADES DE EXERCÍCIOS ANTERIORES - PF                               | 0,00           | 0,00    | 1.793.583,86  | 1.793.583,86C  |
| 6.2.1.2.1.02.03.01.002.005 - Dívida Ativa Administrativa                                       | 0,00           | 0,00    | 1.760.725,99  | 1.760.725,99C  |
| 6.2.1.2.1.02.03.01.002.006 - Dívida Ativa Executiva  | 0,00           | 0,00    | 32.857,87     | 32.857,87C     |
| 6.2.1.2.1.02.03.02 - ANUIDADES - PESSOAS JURÍDICAS   | 0,00           | 0,00    | 50.901,87     | 50.901,87C     |
| 6.2.1.2.1.02.03.02.001 - ANUIDADES DO EXERCÍCIO - PJ   | 0,00           | 0,00    | 50.901,87     | 50.901,87C     |
| 6.2.1.2.1.02.03.02.001.001 - Anuidades do Exercício - PJ                                       | 0,00           | 0,00    | 50.806,38     | 50.806,38C     |
| 6.2.1.2.1.02.03.02.001.002 - Multa e Juros s/ Anuidades do Exercício - PJ                      | 0,00           | 0,00    | 95,49         | 95,49C         |
| 6.2.1.2.1.03 - RECEITAS PATRIMONIAIS   | 0,00           | 0,00    | 923.392,34    | 923.392,34C    |
| 6.2.1.2.1.03.02 - RECEITAS DE VALORES MOBILIÁRIOS  | 0,00           | 0,00    | 923.392,34    | 923.392,34C    |
| 6.2.1.2.1.03.02.02 - RECEITAS DE APLICAÇÃO FINANCEIRAS   | 0,00           | 0,00    | 923.392,34    | 923.392,34C    |
| 6.2.1.2.1.03.02.02.003 - Rendimentos de Aplicações Financeiras - Fundos de Investimentos e CDB | 0,00           | 0,00    | 923.392,34    | 923.392,34C    |
| 6.2.1.2.1.06 - RECEITAS DE SERVIÇOS  | 0,00           | 0,00    | 1.164.190,32  | 1.164.190,32C  |
| 6.2.1.2.1.06.01 - SERVIÇOS ADMINISTRATIVOS   | 0,00           | 0,00    | 1.164.190,32  | 1.164.190,32C  |
| 6.2.1.2.1.06.01.01 - Taxa de Inscrição - Pessoas Físicas                                       | 0,00           | 0,00    | 730.902,27    | 730.902,27C    |
| 6.2.1.2.1.06.01.02 - Expedição de Carteira   | 0,00           | 0,00    | 241.030,62    | 241.030,62C    |
| 6.2.1.2.1.06.01.03 - Taxa de Inscrição - Pessoas Jurídicas                                     | 0,00           | 0,00    | 4.845,28      | 4.845,28C      |
| 6.2.1.2.1.06.01.09 - Transferência de Inscrição  | 0,00           | 0,00    | 51.321,27     | 51.321,27C     |
| 6.2.1.2.1.06.01.11 - Reinscrição / Revalidação   | 0,00           | 0,00    | 30.012,28     | 30.012,28C     |
| 6.2.1.2.1.06.01.15 - Outros Serviços Administrativos   | 0,00           | 0,00    | 39.288,18     | 39.288,18C     |
| 6.2.1.2.1.06.01.16 - Anotação de Responsabilidade Técnica                                      | 0,00           | 0,00    | 61.504,66     | 61.504,66C     |
| 6.2.1.2.1.06.01.17 - Expedição de Certidões  | 0,00           | 0,00    | 5.285,76      | 5.285,76C      |
| 6.2.1.2.1.09 - OUTRAS RECEITAS CORRENTES   | 0,00           | 0,00    | 9.576,20      | 9.576,20C      |
| 6.2.1.2.1.09.09 - DEMAIS RECEITAS CORRENTES  | 0,00           | 0,00    | 9.576,20      | 9.576,20C      |
| 6.2.1.2.1.09.09.07 - Depósitos Não Identificados   | 0,00           | 0,00    | 4.536,20      | 4.536,20C      |
| 6.2.1.2.1.09.09.99 - Outras Receitas Correntes   | 0,00           | 0,00    | 5.040,00      | 5.040,00C      |



| Conta   | Saldo Anterior | Débitos       | Créditos      | Saldo          |
|---|----------------|---------------|---------------|----------------|
| 6.2.1.3 - (-) DEDUÇÕES DA RECEITA ORÇAMENTÁRIA                              | 0,00           | 4.213.491,06  | 0,00          | 4.213.491,06D  |
| 6.2.1.3.1 - RECEITAS CORRENTE   | 0,00           | 4.213.491,06  | 0,00          | 4.213.491,06D  |
| 6.2.1.3.1.02 - RECEITAS DE CONTRIBUIÇÕES                                    | 0,00           | 4.213.491,06  | 0,00          | 4.213.491,06D  |
| 6.2.1.3.1.02.03 - CONTRIBUIÇÃO DAS CATEGORIAS PROFISSIONAIS OU ECONÔMICAS   | 0,00           | 4.213.491,06  | 0,00          | 4.213.491,06D  |
| 6.2.1.3.1.02.03.01 - ANUIDADES - PESSOAS FÍSICAS                            | 0,00           | 4.201.886,52  | 0,00          | 4.201.886,52D  |
| 6.2.1.3.1.02.03.01.001 - ANUIDADES DO EXERCÍCIO - PF                        | 0,00           | 4.201.886,52  | 0,00          | 4.201.886,52D  |
| 6.2.1.3.1.02.03.01.001.010 - Anuidades do Exercício - PF                    | 0,00           | 4.201.886,52  | 0,00          | 4.201.886,52D  |
| 6.2.1.3.1.02.03.02 - ANUIDADES - PESSOAS JURÍDICAS                          | 0,00           | 11.604,54     | 0,00          | 11.604,54D     |
| 6.2.1.3.1.02.03.02.001 - ANUIDADES DO EXERCÍCIO - PJ                        | 0,00           | 11.604,54     | 0,00          | 11.604,54D     |
| 6.2.1.3.1.02.03.02.001.001 - Anuidades do Exercício - PJ                    | 0,00           | 11.604,54     | 0,00          | 11.604,54D     |
| 6.2.2 - EXECUÇÃO DA DESPESA   | 0,00           | 39.952.336,70 | 71.760.952,58 | 31.808.615,88C |
| 6.2.2.1 - DISPONIBILIDADES DE CREDITO                                       | 0,00           | 39.952.336,70 | 71.760.952,58 | 31.808.615,88C |
| 6.2.2.1.1 - CREDITO DISPONÍVEL  | 0,00           | 25.567.892,83 | 31.954.521,43 | 6.386.628,60C  |
| 6.2.2.1.1.01 - CREDITO DISPONIVEL - DESPESA CORRENTE                        | 0,00           | 25.546.842,83 | 30.896.298,26 | 5.349.455,43C  |
| 6.2.2.1.1.01.31 - PESSOAL E ENCARGOS SOCIAIS                                | 0,00           | 11.555.442,80 | 12.280.155,40 | 724.712,60C    |
| 6.2.2.1.1.01.31.90 - APLICAÇÕES DIRETAS                                     | 0,00           | 11.555.442,80 | 12.280.155,40 | 724.712,60C    |
| 6.2.2.1.1.01.31.90.011 - VENCIMENTOS E VANTAGENS FIXAS - PESSOAL CIVIL      | 0,00           | 8.536.574,82  | 9.241.287,42  | 704.712,60C    |
| 6.2.2.1.1.01.31.90.011.001 - Vencimentos e Salários                         | 0,00           | 5.841.000,00  | 5.959.991,33  | 118.991,33C    |
| 6.2.2.1.1.01.31.90.011.014 - Gratificação Por Exercício de Cargos e Funções | 0,00           | 945.768,77    | 945.768,77    | 0,00           |
| 6.2.2.1.1.01.31.90.011.018 - Gratificação por Tempo de Serviço              | 0,00           | 934.844,31    | 934.844,31    | 0,00           |
| 6.2.2.1.1.01.31.90.011.021 - Férias Vencidas e Proporcionais                | 0,00           | 32.984,67     | 150.000,00    | 117.015,33C    |
| 6.2.2.1.1.01.31.90.011.022 - 13. Salário                                    | 0,00           | 700.000,00    | 750.409,81    | 50.409,81C     |
| 6.2.2.1.1.01.31.90.011.023 - Férias - Abono Pecuniário                      | 0,00           | 14.821,09     | 250.136,60    | 235.315,51C    |
| 6.2.2.1.1.01.31.90.011.035 - Férias - Pagamento Antecipado                  | 0,00           | 67.155,98     | 250.136,60    | 182.980,62C    |
| 6.2.2.1.1.01.31.90.013 - OBRIGAÇÕES PATRONAIS                               | 0,00           | 2.641.760,59  | 2.641.760,59  | 0,00           |
| 6.2.2.1.1.01.31.90.013.001 - Contribuições Previdenciárias - INSS           | 0,00           | 1.849.232,41  | 1.849.232,41  | 0,00           |




| Conta   | Saldo Anterior | Débitos       | Créditos      | Saldo         |
|---|----------------|---------------|---------------|---------------|
| 6.2.2.1.1.01.31.90.013.006 - Contribuição para o PIS sobre Folha de Pagamento                               | 0,00           | 88.058,69     | 88.058,69     | 0,00          |
| 6.2.2.1.1.01.31.90.013.007 - FGTS   | 0,00           | 704.469,49    | 704.469,49    | 0,00          |
| 6.2.2.1.1.01.31.90.016 - OUTRAS DESPESAS VARIÁVEIS - PESSOAL CIVIL - RGPS                                   | 0,00           | 377.107,39    | 377.107,39    | 0,00          |
| 6.2.2.1.1.01.31.90.016.002 - Auxílio Creche   | 0,00           | 105.388,36    | 105.388,36    | 0,00          |
| 6.2.2.1.1.01.31.90.016.004 - Horas Extras   | 0,00           | 95.930,28     | 95.930,28     | 0,00          |
| 6.2.2.1.1.01.31.90.016.006 - Auxílio Saúde - Reembolso  | 0,00           | 175.788,75    | 175.788,75    | 0,00          |
| 6.2.2.1.1.01.31.90.091 - SENTENÇAS JUDICIAIS  | 0,00           | 0,00          | 20.000,00     | 20.000,00C    |
| 6.2.2.1.1.01.31.90.091.001 - Sentenças / Decisões Judiciais Trabalhistas - Trânsito em Julgado - e Encargos | 0,00           | 0,00          | 20.000,00     | 20.000,00C    |
| 6.2.2.1.1.01.33 - OUTRAS DESPESAS CORRENTES   | 0,00           | 13.991.400,03 | 18.616.142,86 | 4.624.742,83C |
| 6.2.2.1.1.01.33.90 - APLICAÇÕES DIRETAS   | 0,00           | 13.991.400,03 | 18.616.142,86 | 4.624.742,83C |
| 6.2.2.1.1.01.33.90.014 - DIÁRIAS  | 0,00           | 226.192,50    | 754.360,00    | 528.167,50C   |
| 6.2.2.1.1.01.33.90.014.001 - Diárias Pessoal Civil  | 0,00           | 172.699,00    | 502.785,00    | 330.086,00C   |
| 6.2.2.1.1.01.33.90.014.003 - Diárias - Colaboradores Eventuais  | 0,00           | 17.627,50     | 50.000,00     | 32.372,50C    |
| 6.2.2.1.1.01.33.90.014.004 - Diárias a Conselheiros   | 0,00           | 35.866,00     | 201.575,00    | 165.709,00C   |
| 6.2.2.1.1.01.33.90.030 - MATERIAL DE CONSUMO  | 0,00           | 142.834,74    | 341.083,34    | 198.248,60C   |
| 6.2.2.1.1.01.33.90.030.001 - Combustíveis e Lubrificantes Automotivos                                       | 0,00           | 83.090,84     | 130.000,00    | 46.909,16C    |
| 6.2.2.1.1.01.33.90.030.006 - Gêneros Alimentícios   | 0,00           | 0,00          | 19.000,00     | 19.000,00C    |
| 6.2.2.1.1.01.33.90.030.016 - Material de Expediente   | 0,00           | 42.065,05     | 97.083,34     | 55.018,29C    |
| 6.2.2.1.1.01.33.90.030.017 - Material de Processamento de Dados   | 0,00           | 4.800,00      | 43.000,00     | 38.200,00C    |
| 6.2.2.1.1.01.33.90.030.021 - Material de Copa e Cozinha   | 0,00           | 0,00          | 1.000,00      | 1.000,00C     |
| 6.2.2.1.1.01.33.90.030.022 - Material de Limpeza e Prod. de Higienezação                                    | 0,00           | 0,00          | 1.000,00      | 1.000,00C     |
| 6.2.2.1.1.01.33.90.030.023 - Uniformes, Tecidos e Aviamentos  | 0,00           | 0,00          | 10.000,00     | 10.000,00C    |
| 6.2.2.1.1.01.33.90.030.024 - Material p/ Manutenção de Bens Imóveis / instalações                           | 0,00           | 3.537,60      | 9.000,00      | 5.462,40C     |
| 6.2.2.1.1.01.33.90.030.026 - Material Elétrico e Eletrônico   | 0,00           | 9.203,75      | 15.000,00     | 5.796,25C     |
| 6.2.2.1.1.01.33.90.030.036 - Material de Proteção e Segurança   | 0,00           | 0,00          | 5.000,00      | 5.000,00C     |
| 6.2.2.1.1.01.33.90.030.039 - Material para Manutenção de Veículos   | 0,00           | 0,00          | 1.000,00      | 1.000,00C     |

COREN/Pr.  
Fls. n.  
42

| Conta   | Saldo Anterior | Débitos      | Créditos     | Saldo         |
|---|----------------|--------------|--------------|---------------|
| 6.2.2.1.1.01.33.90.030.096 - Material de consumo - pagamento antecipado                                 | 0,00           | 0,00         | 5.000,00     | 5.000,00C     |
| 6.2.2.1.1.01.33.90.030.099 - OUTROS MATERIAIS DE USO NÃO DURADOURO                                      | 0,00           | 137,50       | 5.000,00     | 4.862,50C     |
| 6.2.2.1.1.01.33.90.030.099.003 - Outros Materiais de Consumo  | 0,00           | 137,50       | 5.000,00     | 4.862,50C     |
| 6.2.2.1.1.01.33.90.031 - PREMIAÇÕES CULTURAIS, ARTÍSTICAS, CIENTÍFICAS, DESPORTIVAS E OUTRAS            | 0,00           | 7.308,51     | 15.000,00    | 7.691,49C     |
| 6.2.2.1.1.01.33.90.031.001 - Aquisição de Prêmios, Condecorações, Medalhas, Troféus e Outras Premiações | 0,00           | 7.308,51     | 15.000,00    | 7.691,49C     |
| 6.2.2.1.1.01.33.90.032 - MATERIAL, BEM OU SERVIÇO PARA DISTRIBUIÇÃO GRATUITA                            | 0,00           | 0,00         | 10.000,00    | 10.000,00C    |
| 6.2.2.1.1.01.33.90.032.099 - Outros Materiais de Distribuição Gratuita                                  | 0,00           | 0,00         | 10.000,00    | 10.000,00C    |
| 6.2.2.1.1.01.33.90.033 - PASSAGENS E DESPESAS COM LOCOMOÇÃO   | 0,00           | 316.852,09   | 343.167,25   | 26.315,16C    |
| 6.2.2.1.1.01.33.90.033.001 - Passagens Aéreas   | 0,00           | 278.877,20   | 293.067,25   | 14.190,05C    |
| 6.2.2.1.1.01.33.90.033.002 - Passagens Rodoviárias  | 0,00           | 37.974,89    | 50.000,00    | 12.025,11C    |
| 6.2.2.1.1.01.33.90.033.004 - Pedágios   | 0,00           | 0,00         | 100,00       | 100,00C       |
| 6.2.2.1.1.01.33.90.035 - SERVIÇOS DE CONSULTORIA  | 0,00           | 0,00         | 5.000,00     | 5.000,00C     |
| 6.2.2.1.1.01.33.90.035.001 - Serviços de Consultoria - PJ   | 0,00           | 0,00         | 5.000,00     | 5.000,00C     |
| 6.2.2.1.1.01.33.90.036 - OUTROS SERVIÇOS DE TERCEIROS - PESSOA FÍSICA                                   | 0,00           | 74.709,68    | 162.000,00   | 87.290,32C    |
| 6.2.2.1.1.01.33.90.036.016 - Estagiários  | 0,00           | 74.709,68    | 161.000,00   | 86.290,32C    |
| 6.2.2.1.1.01.33.90.036.099 - Outros Serviços Prestados por Pessoa Física                                | 0,00           | 0,00         | 1.000,00     | 1.000,00C     |
| 6.2.2.1.1.01.33.90.037 - LOCAÇÃO DE MÃO-DE-OBRA   | 0,00           | 1.200.303,22 | 1.269.862,00 | 69.558,78C    |
| 6.2.2.1.1.01.33.90.037.001 - Serviços de Segurança  | 0,00           | 132.000,00   | 145.648,80   | 13.648,80C    |
| 6.2.2.1.1.01.33.90.037.003 - Serviços de Apoio Administrativo   | 0,00           | 996.992,38   | 1.036.387,72 | 39.395,34C    |
| 6.2.2.1.1.01.33.90.037.004 - Serviços de Copeiragem   | 0,00           | 71.310,84    | 87.825,48    | 16.514,64C    |
| 6.2.2.1.1.01.33.90.039 - OUTROS SERVIÇOS DE TERCEIROS - PESSOA JURÍDICA                                 | 0,00           | 3.237.112,90 | 4.451.313,11 | 1.214.200,21C |
| 6.2.2.1.1.01.33.90.039.001 - SERVIÇOS TERCEIRIZADOS - PESSOAS JURÍDICAS                                 | 0,00           | 339.224,88   | 428.289,12   | 89.064,24C    |
| 6.2.2.1.1.01.33.90.039.001.003 - Serviços Gerais de Limpeza e Higienização                              | 0,00           | 339.224,88   | 428.289,12   | 89.064,24C    |
| 6.2.2.1.1.01.33.90.039.002 - DEMAIS SERVIÇOS - PESSOAS JURÍDICAS  | 0,00           | 2.897.888,02 | 4.023.023,99 | 1.125.135,97C |
| 6.2.2.1.1.01.33.90.039.002.001 - Serviços de Água e Esgoto, Energia Elétrica, Gás e Outros.             | 0,00           | 130.384,25   | 181.373,59   | 50.989,34C    |
| 6.2.2.1.1.01.33.90.039.002.001.001 - Serviços de Energia Elétrica                                       | 0,00           | 100.384,25   | 100.384,25   | 0,00          |



| Conta   | Saldo Anterior | Débitos      | Créditos     | Saldo       |
|---|----------------|--------------|--------------|-------------|
| 6.2.2.1.1.01.33.90.039.002.001.002 - Serviços de Água e Tratamento de Esgoto                            | 0,00           | 30.000,00    | 80.989,34    | 50.989,34C  |
| 6.2.2.1.1.01.33.90.039.002.002 - Serviços Gráficos e Editoriais   | 0,00           | 69.648,01    | 150.000,00   | 80.351,99C  |
| 6.2.2.1.1.01.33.90.039.002.003 - Correspondência e Cobrança   | 0,00           | 460.000,00   | 460.000,00   | 0,00        |
| 6.2.2.1.1.01.33.90.039.002.004 - PUBLICIDADE  | 0,00           | 133.983,04   | 199.441,98   | 65.458,94C  |
| 6.2.2.1.1.01.33.90.039.002.004.002 - Propaganda e Publicidade   | 0,00           | 0,00         | 50.000,00    | 50.000,00C  |
| 6.2.2.1.1.01.33.90.039.002.004.003 - Publicações Técnicas   | 0,00           | 133.983,04   | 149.441,98   | 15.458,94C  |
| 6.2.2.1.1.01.33.90.039.002.009 - SERVIÇOS DE TRANSPORTE   | 0,00           | 4.000,00     | 15.000,00    | 11.000,00C  |
| 6.2.2.1.1.01.33.90.039.002.009.001 - Transporte em Geral  | 0,00           | 4.000,00     | 15.000,00    | 11.000,00C  |
| 6.2.2.1.1.01.33.90.039.002.010 - Intermediação de Estágios  | 0,00           | 757,37       | 2.000,00     | 1.242,63C   |
| 6.2.2.1.1.01.33.90.039.002.012 - LOCAÇÕES   | 0,00           | 235.144,27   | 370.974,63   | 135.830,36C |
| 6.2.2.1.1.01.33.90.039.002.012.001 - Locação de Bens Imóveis  | 0,00           | 73.609,15    | 160.272,66   | 86.663,51C  |
| 6.2.2.1.1.01.33.90.039.002.012.002 - Locação de Bens Móveis   | 0,00           | 161.535,12   | 210.701,97   | 49.166,85C  |
| 6.2.2.1.1.01.33.90.039.002.015 - Manutenção e Conservação de Bens Móveis e Imóveis/Instalações          | 0,00           | 72.470,34    | 442.228,16   | 369.757,82C |
| 6.2.2.1.1.01.33.90.039.002.015.001 - Manutenção e Conservação de Bens Imóveis                           | 0,00           | 38.150,34    | 255.084,08   | 216.933,74C |
| 6.2.2.1.1.01.33.90.039.002.015.002 - Manutenção e Conservação de Bens Móveis                            | 0,00           | 10.620,00    | 142.144,08   | 131.524,08C |
| 6.2.2.1.1.01.33.90.039.002.015.003 - Manutenção e Conservação de Veículos                               | 0,00           | 23.700,00    | 45.000,00    | 21.300,00C  |
| 6.2.2.1.1.01.33.90.039.002.016 - SERVIÇOS DE APOIO DO ENSINO  | 0,00           | 7.586,56     | 87.500,00    | 79.913,44C  |
| 6.2.2.1.1.01.33.90.039.002.016.001 - Palestras, Cursos e Capacitação                                    | 0,00           | 7.586,56     | 87.500,00    | 79.913,44C  |
| 6.2.2.1.1.01.33.90.039.002.018 - Seguros em Geral   | 0,00           | 1.132,18     | 32.000,00    | 30.867,82C  |
| 6.2.2.1.1.01.33.90.039.002.021 - Serviços Técnicos Profissionais  | 0,00           | 856,80       | 20.000,00    | 19.143,20C  |
| 6.2.2.1.1.01.33.90.039.002.022 - Serviços Médico-Hospitalar, Odontol. e Laboratoriais                   | 0,00           | 42.485,57    | 78.301,32    | 35.815,75C  |
| 6.2.2.1.1.01.33.90.039.002.024 - Telefonia Móvel e Fixa   | 0,00           | 43.830,31    | 88.570,52    | 44.740,21C  |
| 6.2.2.1.1.01.33.90.039.002.025 - Serviços Bancários   | 0,00           | 350.000,00   | 391.133,79   | 41.133,79C  |
| 6.2.2.1.1.01.33.90.039.002.026 - Taxa de Condomínio   | 0,00           | 75.708,07    | 88.000,00    | 12.291,93C  |
| 6.2.2.1.1.01.33.90.039.002.028 - Congressos, Convenções, Conferências, Seminários, Simpósios e Reuniões | 0,00           | 1.200.000,00 | 1.200.000,00 | 0,00        |
| 6.2.2.1.1.01.33.90.039.002.033 - Auditoria Externa  | 0,00           | 0,00         | 60.000,00    | 60.000,00C  |




| Conta   | Saldo Anterior | Débitos      | Créditos     | Saldo       |
|---|----------------|--------------|--------------|-------------|
| 6.2.2.1.1.01.33.90.039.002.035 - Patrocínio   | 0,00           | 0,00         | 5.000,00     | 5.000,00C   |
| 6.2.2.1.1.01.33.90.039.002.050 - Armazenagem  | 0,00           | 59.063,16    | 115.000,00   | 55.936,84C  |
| 6.2.2.1.1.01.33.90.039.002.051 - Estacionamento   | 0,00           | 3.060,00     | 10.000,00    | 6.940,00C   |
| 6.2.2.1.1.01.33.90.039.002.052 - Serviços de Monitoramento Eletrônico   | 0,00           | 7.778,09     | 15.000,00    | 7.221,91C   |
| 6.2.2.1.1.01.33.90.039.002.096 - Outros Serviços de Terceiros - pagamento antecipado                            | 0,00           | 0,00         | 5.000,00     | 5.000,00C   |
| 6.2.2.1.1.01.33.90.039.002.099 - OUTROS SERVIÇOS  | 0,00           | 0,00         | 6.500,00     | 6.500,00C   |
| 6.2.2.1.1.01.33.90.039.002.099.001 - Outros Serviços Prestados por Pessoas Jurídicas                            | 0,00           | 0,00         | 6.500,00     | 6.500,00C   |
| 6.2.2.1.1.01.33.90.040 - Serviços Relacionados a Tecnologia da Informação                                       | 0,00           | 580.904,07   | 938.556,60   | 357.652,53C |
| 6.2.2.1.1.01.33.90.041 - CONTRIBUIÇÕES  | 0,00           | 7.111.605,25 | 7.111.605,25 | 0,00        |
| 6.2.2.1.1.01.33.90.041.001 - TRANSFERÊNCIAS INTRAGOVERNAMENTAIS   | 0,00           | 7.111.605,25 | 7.111.605,25 | 0,00        |
| 6.2.2.1.1.01.33.90.041.001.001 - Transferência para o COFEN - Cota-Parte (1/4)                                  | 0,00           | 7.111.605,25 | 7.111.605,25 | 0,00        |
| 6.2.2.1.1.01.33.90.046 - AUXÍLIO ALIMENTAÇÃO  | 0,00           | 509.363,28   | 1.085.329,55 | 575.966,27C |
| 6.2.2.1.1.01.33.90.046.001 - Auxílio Alimentação / Refeição   | 0,00           | 509.363,28   | 1.085.329,55 | 575.966,27C |
| 6.2.2.1.1.01.33.90.047 - OBRIGAÇÕES TRIBUTÁRIAS E CONTRIBUTIVAS   | 0,00           | 4.979,98     | 50.000,00    | 45.020,02C  |
| 6.2.2.1.1.01.33.90.047.001 - IPTU e Encargos  | 0,00           | 1.761,51     | 10.000,00    | 8.238,49C   |
| 6.2.2.1.1.01.33.90.047.002 - Taxas Diversas e Encargos  | 0,00           | 2.967,13     | 35.000,00    | 32.032,87C  |
| 6.2.2.1.1.01.33.90.047.004 - Outros Juros e Encargos de Mora  | 0,00           | 251,34       | 5.000,00     | 4.748,66C   |
| 6.2.2.1.1.01.33.90.049 - AUXÍLIO TRANSPORTE   | 0,00           | 375.417,65   | 375.417,65   | 0,00        |
| 6.2.2.1.1.01.33.90.049.001 - Auxílio Transporte   | 0,00           | 375.417,65   | 375.417,65   | 0,00        |
| 6.2.2.1.1.01.33.90.091 - SENTENÇAS JUDICIAIS  | 0,00           | 19.056,04    | 593.000,00   | 573.943,96C |
| 6.2.2.1.1.01.33.90.091.001 - Sentenças / Decisões Judiciais Não Trabalhistas - Trânsito em Julgado - e Encargos | 0,00           | 19.056,04    | 593.000,00   | 573.943,96C |
| 6.2.2.1.1.01.33.90.092 - DESPESAS DE EXERCÍCIOS ANTERIORES  | 0,00           | 16.572,65    | 20.146,61    | 3.573,96C   |
| 6.2.2.1.1.01.33.90.093 - INDENIZAÇÕES E RESTITUIÇÕES  | 0,00           | 168.187,47   | 1.090.301,50 | 922.114,03C |
| 6.2.2.1.1.01.33.90.093.001 - DESPESAS COM REUNIÕES, REPRESENTAÇÕES, PLENÁRIO E DESLOCAMENTOS                    | 0,00           | 142.509,55   | 800.301,50   | 657.791,95C |
| 6.2.2.1.1.01.33.90.093.001.001 - Auxílio Representação  | 0,00           | 112.938,75   | 600.301,50   | 487.362,75C |
| 6.2.2.1.1.01.33.90.093.001.002 - Jetons e Gratificações a Conselheiros  | 0,00           | 29.570,80    | 200.000,00   | 170.429,20C |



| Conta  | Saldo Anterior | Débitos       | Créditos      | Saldo          |
|--|----------------|---------------|---------------|----------------|
| 6.2.2.1.1.01.33.90.093.002 - DEMAIS INDENIZAÇÕES E RESTITUIÇÕES  | 0,00           | 25.677,92     | 290.000,00    | 264.322,08C    |
| 6.2.2.1.1.01.33.90.093.002.002 - Taxas e Emolumentos - Custas Judiciais                                      | 0,00           | 795,95        | 30.000,00     | 29.204,05C     |
| 6.2.2.1.1.01.33.90.093.002.007 - Indenizações e Restituições de Receitas de Exerc. Anteriores                | 0,00           | 8.501,97      | 40.000,00     | 31.498,03C     |
| 6.2.2.1.1.01.33.90.093.002.008 - Indenizações e Restituições a Terceiros                                     | 0,00           | 16.380,00     | 220.000,00    | 203.620,00C    |
| 6.2.2.1.1.02 - CREDITO DISPONIVEL - DESPESA CAPITAL  | 0,00           | 21.050,00     | 811.253,06    | 790.203,06C    |
| 6.2.2.1.1.02.44 - INVESTIMENTOS  | 0,00           | 21.050,00     | 811.253,06    | 790.203,06C    |
| 6.2.2.1.1.02.44.90 - INVESTIMENTOS - APLICAÇÕES DIRETAS  | 0,00           | 21.050,00     | 811.253,06    | 790.203,06C    |
| 6.2.2.1.1.02.44.90.051 - OBRAS E INSTALAÇÕES   | 0,00           | 5.000,00      | 30.000,00     | 25.000,00C     |
| 6.2.2.1.1.02.44.90.051.002 - Obras em Andamento  | 0,00           | 0,00          | 10.000,00     | 10.000,00C     |
| 6.2.2.1.1.02.44.90.051.003 - Instalações   | 0,00           | 5.000,00      | 20.000,00     | 15.000,00C     |
| 6.2.2.1.1.02.44.90.052 - EQUIPAMENTOS E MATERIAL PERMANENTE  | 0,00           | 16.050,00     | 781.253,06    | 765.203,06C    |
| 6.2.2.1.1.02.44.90.052.001 - Equipamentos para Áudio, Vídeo e Foto (Aparelhos e Equipamentos de Comunicação) | 0,00           | 0,00          | 25.000,00     | 25.000,00C     |
| 6.2.2.1.1.02.44.90.052.004 - Bens de Informática   | 0,00           | 0,00          | 396.845,67    | 396.845,67C    |
| 6.2.2.1.1.02.44.90.052.005 - Máquinas e Equipamentos   | 0,00           | 0,00          | 5.000,00      | 5.000,00C      |
| 6.2.2.1.1.02.44.90.052.006 - Móveis e Utensílios   | 0,00           | 15.180,00     | 27.000,00     | 11.820,00C     |
| 6.2.2.1.1.02.44.90.052.007 - Veículos  | 0,00           | 0,00          | 195.000,00    | 195.000,00C    |
| 6.2.2.1.1.02.44.90.052.011 - Softwares e Aquisição de Licenças   | 0,00           | 0,00          | 124.407,39    | 124.407,39C    |
| 6.2.2.1.1.02.44.90.052.012 - Aparelhos e Utensílios Domésticos   | 0,00           | 0,00          | 3.000,00      | 3.000,00C      |
| 6.2.2.1.1.02.44.90.052.024 - Equipamento de Proteção, Segurança e Socorro                                    | 0,00           | 870,00        | 5.000,00      | 4.130,00C      |
| 6.2.2.1.1.99 - RESERVA DE CONTINGÊNCIA   | 0,00           | 0,00          | 246.970,11    | 246.970,11C    |
| 6.2.2.1.1.99.99 - RESERVA DE CONTINGÊNCIA  | 0,00           | 0,00          | 246.970,11    | 246.970,11C    |
| 6.2.2.1.1.99.99.99 - Reserva de Contingência   | 0,00           | 0,00          | 246.970,11    | 246.970,11C    |
| 6.2.2.1.3 - CREDITO UTILIZADO  | 0,00           | 14.384.443,87 | 39.806.431,15 | 25.421.987,28C |
| 6.2.2.1.3.01 - CREDITO EMPENHADO A LIQUIDAR  | 0,00           | 7.659.371,21  | 25.579.752,69 | 17.920.381,48C |
| 6.2.2.1.3.01.01 - CREDITO EMPENHADO A LIQUIDAR - DESPESA CORRENTE  | 0,00           | 7.640.663,21  | 25.558.702,69 | 17.918.039,48C |
| 6.2.2.1.3.01.01.31 - PESSOAL E ENCARGOS SOCIAIS  | 0,00           | 2.435.421,31  | 12.138.884,23 | 9.703.462,92C  |




| Conta   | Saldo Anterior | Débitos      | Créditos      | Saldo         |
|---|----------------|--------------|---------------|---------------|
| 6.2.2.1.3.01.01.31.090 - APLICAÇÕES DIRETAS                                       | 0,00           | 2.435.421,31 | 12.138.884,23 | 9.703.462,92C |
| 6.2.2.1.3.01.01.31.090.011 - VENCIMENTOS E VANTAGENS FIXAS - PESSOAL CIVIL        | 0,00           | 1.807.081,69 | 8.539.112,18  | 6.732.030,49C |
| 6.2.2.1.3.01.01.31.090.011.001 - Vencimentos e Salários                           | 0,00           | 1.327.198,26 | 5.841.000,00  | 4.513.801,74C |
| 6.2.2.1.3.01.01.31.090.011.014 - Gratificação Por Exercício de Cargos e Funções   | 0,00           | 171.989,56   | 945.768,77    | 773.779,21C   |
| 6.2.2.1.3.01.01.31.090.011.018 - Gratificação por Tempo de Serviço                | 0,00           | 207.345,12   | 934.844,31    | 727.499,19C   |
| 6.2.2.1.3.01.01.31.090.011.021 - Férias Vencidas e Proporcionais                  | 0,00           | 32.984,67    | 32.984,67     | 0,00          |
| 6.2.2.1.3.01.01.31.090.011.022 - 13. Salário                                      | 0,00           | 22.159,51    | 702.537,36    | 680.377,85C   |
| 6.2.2.1.3.01.01.31.090.011.023 - Férias - Abono Pecuniário                        | 0,00           | 14.821,09    | 14.821,09     | 0,00          |
| 6.2.2.1.3.01.01.31.090.011.035 - Férias - Pagamento Antecipado                    | 0,00           | 30.583,48    | 67.155,98     | 36.572,50C    |
| 6.2.2.1.3.01.01.31.090.013 - OBRIGAÇÕES PATRONAIS                                 | 0,00           | 460.598,41   | 2.641.760,59  | 2.181.162,18C |
| 6.2.2.1.3.01.01.31.090.013.001 - Contribuições Previdenciárias - INSS             | 0,00           | 308.559,59   | 1.849.232,41  | 1.540.672,82C |
| 6.2.2.1.3.01.01.31.090.013.006 - Contribuição para o PIS sobre Folha de Pagamento | 0,00           | 17.397,89    | 88.058,69     | 70.660,80C    |
| 6.2.2.1.3.01.01.31.090.013.007 - FGTS   | 0,00           | 134.640,93   | 704.469,49    | 569.828,56C   |
| 6.2.2.1.3.01.01.31.090.016 - OUTRAS DESPESAS VARIÁVEIS - PESSOAL CIVIL - RGPS     | 0,00           | 71.075,87    | 377.107,39    | 306.031,52C   |
| 6.2.2.1.3.01.01.31.090.016.002 - Auxílio Creche                                   | 0,00           | 20.981,48    | 105.388,36    | 84.406,88C    |
| 6.2.2.1.3.01.01.31.090.016.004 - Horas Extras                                     | 0,00           | 12.720,70    | 95.930,28     | 83.209,58C    |
| 6.2.2.1.3.01.01.31.090.016.006 - Auxílio Saúde - Reembolso                        | 0,00           | 37.373,69    | 175.788,75    | 138.415,06C   |
| 6.2.2.1.3.01.01.31.090.040 - Serviços Relacionados a Tecnologia da Informação     | 0,00           | 96.665,34    | 580.904,07    | 484.238,73C   |
| 6.2.2.1.3.01.01.33 - OUTRAS DESPESAS CORRENTES                                    | 0,00           | 5.205.241,90 | 13.419.818,46 | 8.214.576,56C |
| 6.2.2.1.3.01.01.33.090 - APLICAÇÕES DIRETAS                                       | 0,00           | 5.205.241,90 | 13.419.818,46 | 8.214.576,56C |
| 6.2.2.1.3.01.01.33.090.014 - DIÁRIAS  | 0,00           | 234.268,50   | 234.268,50    | 0,00          |
| 6.2.2.1.3.01.01.33.090.014.001 - Diárias Pessoal Civil                            | 0,00           | 175.484,00   | 175.484,00    | 0,00          |
| 6.2.2.1.3.01.01.33.090.014.003 - Diárias - Colaboradores Eventuais                | 0,00           | 17.627,50    | 17.627,50     | 0,00          |
| 6.2.2.1.3.01.01.33.090.014.004 - Diárias a Conselheiros                           | 0,00           | 41.157,00    | 41.157,00     | 0,00          |
| 6.2.2.1.3.01.01.33.090.030 - MATERIAL DE CONSUMO                                  | 0,00           | 22.517,16    | 142.834,74    | 120.317,58C   |
| 6.2.2.1.3.01.01.33.090.030.001 - Combustíveis e Lubrificantes Automotivos         | 0,00           | 9.638,31     | 83.090,84     | 73.452,53C    |





| Conta   | Saldo Anterior | Débitos    | Créditos     | Saldo         |
|---|----------------|------------|--------------|---------------|
| 6.2.2.1.3.01.01.33.090.030.016 - Material de Expediente   | 0,00           | 0,00       | 42.065,05    | 42.065,05C    |
| 6.2.2.1.3.01.01.33.090.030.017 - Material de Processamento de Dados   | 0,00           | 0,00       | 4.800,00     | 4.800,00C     |
| 6.2.2.1.3.01.01.33.090.030.024 - Material p/ Manutenção de Bens Imóveis / instalações                       | 0,00           | 3.537,60   | 3.537,60     | 0,00          |
| 6.2.2.1.3.01.01.33.090.030.026 - Material Elétrico e Eletrônico   | 0,00           | 9.203,75   | 9.203,75     | 0,00          |
| 6.2.2.1.3.01.01.33.090.030.099 - OUTROS MATERIAIS DE USO NÃO DURADOURO                                      | 0,00           | 137,50     | 137,50       | 0,00          |
| 6.2.2.1.3.01.01.33.090.030.099.003 - Outros Materiais de Consumo  | 0,00           | 137,50     | 137,50       | 0,00          |
| 6.2.2.1.3.01.01.33.090.031 - PREMIAÇÕES CULTURAIS, ARTÍSTICAS, CIENTÍFICAS, DESPORTIVAS E OUTRAS            | 0,00           | 0,00       | 7.308,51     | 7.308,51C     |
| 6.2.2.1.3.01.01.33.090.031.001 - Aquisição de Prêmios, Condecorações, Medalhas, Troféus e Outras Premiações | 0,00           | 0,00       | 7.308,51     | 7.308,51C     |
| 6.2.2.1.3.01.01.33.090.033 - PASSAGENS E DESPESAS COM LOCOMOÇÃO   | 0,00           | 61.491,39  | 316.852,09   | 255.360,70C   |
| 6.2.2.1.3.01.01.33.090.033.001 - Passagens Aéreas   | 0,00           | 61.311,56  | 278.877,20   | 217.565,64C   |
| 6.2.2.1.3.01.01.33.090.033.002 - Passagens Rodoviárias  | 0,00           | 179,83     | 37.974,89    | 37.795,06C    |
| 6.2.2.1.3.01.01.33.090.036 - OUTROS SERVIÇOS DE TERCEIROS - PESSOA FÍSICA                                   | 0,00           | 12.843,91  | 74.709,68    | 61.865,77C    |
| 6.2.2.1.3.01.01.33.090.036.016 - Estagiários  | 0,00           | 12.843,91  | 74.709,68    | 61.865,77C    |
| 6.2.2.1.3.01.01.33.090.037 - LOCAÇÃO DE MÃO-DE-OBRA   | 0,00           | 260.128,71 | 1.200.303,22 | 940.174,51C   |
| 6.2.2.1.3.01.01.33.090.037.001 - Serviços de Segurança  | 0,00           | 22.000,00  | 132.000,00   | 110.000,00C   |
| 6.2.2.1.3.01.01.33.090.037.003 - Serviços de Apoio Administrativo   | 0,00           | 229.481,43 | 996.992,38   | 767.510,95C   |
| 6.2.2.1.3.01.01.33.090.037.004 - Serviços de Copeiragem   | 0,00           | 8.647,28   | 71.310,84    | 62.663,56C    |
| 6.2.2.1.3.01.01.33.090.039 - OUTROS SERVIÇOS DE TERCEIROS - PESSOA JURÍDICA                                 | 0,00           | 368.731,28 | 3.237.292,90 | 2.868.561,62C |
| 6.2.2.1.3.01.01.33.090.039.001 - SERVIÇOS TERCEIRIZADOS - PESSOAS JURÍDICAS                                 | 0,00           | 33.987,84  | 339.224,88   | 305.237,04C   |
| 6.2.2.1.3.01.01.33.090.039.001.003 - Serviços Gerais de Limpeza e Higienização                              | 0,00           | 33.987,84  | 339.224,88   | 305.237,04C   |
| 6.2.2.1.3.01.01.33.090.039.002 - DEMAIS SERVIÇOS - PESSOAS JURÍDICAS  | 0,00           | 334.743,44 | 2.898.068,02 | 2.563.324,58C |
| 6.2.2.1.3.01.01.33.090.039.002.001 - Serviços de Água e Esgoto, Energia Elétrica, Gás e Outros.             | 0,00           | 18.085,51  | 130.384,25   | 112.298,74C   |
| 6.2.2.1.3.01.01.33.090.039.002.001.001 - Serviços de Energia Elétrica                                       | 0,00           | 14.374,48  | 100.384,25   | 86.009,77C    |
| 6.2.2.1.3.01.01.33.090.039.002.001.002 - Serviços de Água e Tratamento de Esgoto                            | 0,00           | 3.711,03   | 30.000,00    | 26.288,97C    |
| 6.2.2.1.3.01.01.33.090.039.002.002 - Serviços Gráficos e Editoriais   | 0,00           | 6.672,43   | 69.648,01    | 62.975,58C    |
| 6.2.2.1.3.01.01.33.090.039.002.003 - Correspondência e Cobrança   | 0,00           | 36.337,43  | 460.000,00   | 423.662,57C   |



| Conta   | Saldo Anterior | Débitos      | Créditos     | Saldo         |
|---|----------------|--------------|--------------|---------------|
| 6.2.2.1.3.01.01.33.090.039.002.004 - PUBLICIDADE  | 0,00           | 10.780,84    | 133.983,04   | 123.202,20C   |
| 6.2.2.1.3.01.01.33.090.039.002.004.003 - Publicações Técnicas   | 0,00           | 10.780,84    | 133.983,04   | 123.202,20C   |
| 6.2.2.1.3.01.01.33.090.039.002.009 - SERVIÇOS DE TRANSPORTE   | 0,00           | 4.000,00     | 4.000,00     | 0,00          |
| 6.2.2.1.3.01.01.33.090.039.002.009.001 - Transporte em Geral  | 0,00           | 4.000,00     | 4.000,00     | 0,00          |
| 6.2.2.1.3.01.01.33.090.039.002.010 - Intermediação de Estágios  | 0,00           | 137,87       | 757,37       | 619,50C       |
| 6.2.2.1.3.01.01.33.090.039.002.012 - LOCAÇÕES   | 0,00           | 41.360,15    | 235.144,27   | 193.784,12C   |
| 6.2.2.1.3.01.01.33.090.039.002.012.001 - Locação de Bens Imóveis  | 0,00           | 16.409,15    | 73.609,15    | 57.200,00C    |
| 6.2.2.1.3.01.01.33.090.039.002.012.002 - Locação de Bens Móveis   | 0,00           | 24.951,00    | 161.535,12   | 136.584,12C   |
| 6.2.2.1.3.01.01.33.090.039.002.015 - Manutenção e Conservação de Bens Móveis e Imóveis/Instalações          | 0,00           | 31.490,21    | 72.470,34    | 40.980,13C    |
| 6.2.2.1.3.01.01.33.090.039.002.015.001 - Manutenção e Conservação de Bens Imóveis                           | 0,00           | 23.030,74    | 38.150,34    | 15.119,60C    |
| 6.2.2.1.3.01.01.33.090.039.002.015.002 - Manutenção e Conservação de Bens Móveis                            | 0,00           | 1.422,32     | 10.620,00    | 9.197,68C     |
| 6.2.2.1.3.01.01.33.090.039.002.015.003 - Manutenção e Conservação de Veículos                               | 0,00           | 7.037,15     | 23.700,00    | 16.662,85C    |
| 6.2.2.1.3.01.01.33.090.039.002.016 - SERVIÇOS DE APOIO DO ENSINO  | 0,00           | 0,00         | 7.586,56     | 7.586,56C     |
| 6.2.2.1.3.01.01.33.090.039.002.016.001 - Palestras, Cursos e Capacitação                                    | 0,00           | 0,00         | 7.586,56     | 7.586,56C     |
| 6.2.2.1.3.01.01.33.090.039.002.018 - Seguros em Geral   | 0,00           | 1.132,18     | 1.132,18     | 0,00          |
| 6.2.2.1.3.01.01.33.090.039.002.021 - Serviços Técnicos Profissionais  | 0,00           | 142,80       | 856,80       | 714,00C       |
| 6.2.2.1.3.01.01.33.090.039.002.022 - Serviços Médico-Hospitalar, Odontol. e Laboratoriais                   | 0,00           | 0,00         | 42.485,57    | 42.485,57C    |
| 6.2.2.1.3.01.01.33.090.039.002.024 - Telefonia Móvel e Fixa   | 0,00           | 10.435,15    | 43.830,31    | 33.395,16C    |
| 6.2.2.1.3.01.01.33.090.039.002.025 - Serviços Bancários   | 0,00           | 137.382,95   | 350.000,00   | 212.617,05C   |
| 6.2.2.1.3.01.01.33.090.039.002.026 - Taxa de Condomínio   | 0,00           | 13.860,21    | 75.708,07    | 61.847,86C    |
| 6.2.2.1.3.01.01.33.090.039.002.028 - Congressos, Convenções, Conferências, Seminários, Simpósios e Reuniões | 0,00           | 20.761,40    | 1.200.000,00 | 1.179.238,60C |
| 6.2.2.1.3.01.01.33.090.039.002.050 - Armazenagem  | 0,00           | 0,00         | 59.063,16    | 59.063,16C    |
| 6.2.2.1.3.01.01.33.090.039.002.051 - Estacionamento   | 0,00           | 900,00       | 3.060,00     | 2.160,00C     |
| 6.2.2.1.3.01.01.33.090.039.002.052 - Serviços de Monitoramento Eletrônico                                   | 0,00           | 1.264,31     | 7.958,09     | 6.693,78C     |
| 6.2.2.1.3.01.01.33.090.041 - CONTRIBUIÇÕES  | 0,00           | 3.781.749,25 | 7.111.605,25 | 3.329.856,00C |
| 6.2.2.1.3.01.01.33.090.041.001 - TRANSFERÊNCIAS INTRAGOVERNAMENTAIS   | 0,00           | 3.781.749,25 | 7.111.605,25 | 3.329.856,00C |

COREN/PR  
 Fis. n.  
 49

| Conta   | Saldo Anterior | Débitos           | Créditos          | Saldo              |
|---|----------------|-------------------|-------------------|--------------------|
| 6.2.2.1.3.01.01.33.090.041.001.001 - Transferência para o COFEN - Cota-Parte (1/4)                                  | 0,00           | 3.781.749,25      | 7.111.605,25      | 3.329.856,00C      |
| <b>6.2.2.1.3.01.01.33.090.046 - AUXÍLIO ALIMENTAÇÃO</b>   | <b>0,00</b>    | <b>172.314,00</b> | <b>509.363,28</b> | <b>337.049,28C</b> |
| 6.2.2.1.3.01.01.33.090.046.001 - Auxílio Alimentação / Refeição   | 0,00           | 172.314,00        | 509.363,28        | 337.049,28C        |
| <b>6.2.2.1.3.01.01.33.090.047 - OBRIGAÇÕES TRIBUTÁRIAS E CONTRIBUTIVAS</b>  | <b>0,00</b>    | <b>4.838,98</b>   | <b>4.979,98</b>   | <b>141,00C</b>     |
| 6.2.2.1.3.01.01.33.090.047.001 - IPTU e Encargos  | 0,00           | 1.761,51          | 1.761,51          | 0,00               |
| 6.2.2.1.3.01.01.33.090.047.002 - Taxas Diversas e Encargos  | 0,00           | 2.826,13          | 2.967,13          | 141,00C            |
| 6.2.2.1.3.01.01.33.090.047.004 - Outros Juros e Encargos de Mora  | 0,00           | 251,34            | 251,34            | 0,00               |
| <b>6.2.2.1.3.01.01.33.090.049 - AUXÍLIO TRANSPORTE</b>  | <b>0,00</b>    | <b>81.476,06</b>  | <b>375.417,65</b> | <b>293.941,59C</b> |
| 6.2.2.1.3.01.01.33.090.049.001 - Auxílio Transporte   | 0,00           | 81.476,06         | 375.417,65        | 293.941,59C        |
| <b>6.2.2.1.3.01.01.33.090.091 - SENTENÇAS JUDICIAIS</b>   | <b>0,00</b>    | <b>19.056,04</b>  | <b>19.056,04</b>  | <b>0,00</b>        |
| 6.2.2.1.3.01.01.33.090.091.001 - Sentenças / Decisões Judiciais Não Trabalhistas - Trânsito em Julgado - e Encargos | 0,00           | 19.056,04         | 19.056,04         | 0,00               |
| 6.2.2.1.3.01.01.33.090.092 - DESPESAS DE EXERCÍCIOS ANTERIORES  | 0,00           | 16.572,65         | 16.572,65         | 0,00               |
| <b>6.2.2.1.3.01.01.33.090.093 - INDENIZAÇÕES E RESTITUIÇÕES</b>   | <b>0,00</b>    | <b>169.253,97</b> | <b>169.253,97</b> | <b>0,00</b>        |
| <b>6.2.2.1.3.01.01.33.090.093.001 - DESPESAS COM REUNIÕES, REPRESENTAÇÕES, PLENÁRIO E DESLOCAMENTOS</b>             | <b>0,00</b>    | <b>143.576,05</b> | <b>143.576,05</b> | <b>0,00</b>        |
| 6.2.2.1.3.01.01.33.090.093.001.001 - Auxílio Representação  | 0,00           | 114.005,25        | 114.005,25        | 0,00               |
| 6.2.2.1.3.01.01.33.090.093.001.002 - Jetons e Gratificações a Conselheiros  | 0,00           | 29.570,80         | 29.570,80         | 0,00               |
| 6.2.2.1.3.01.01.33.090.093.002 - DEMAIS INDENIZAÇÕES E RESTITUIÇÕES   | 0,00           | 25.677,92         | 25.677,92         | 0,00               |
| 6.2.2.1.3.01.01.33.090.093.002.002 - Taxas e Emolumentos - Custas Judiciais   | 0,00           | 795,95            | 795,95            | 0,00               |
| 6.2.2.1.3.01.01.33.090.093.002.007 - Indenizações e Restituições de Receitas de Exerc. Anteriores                   | 0,00           | 8.501,97          | 8.501,97          | 0,00               |
| 6.2.2.1.3.01.01.33.090.093.002.008 - Indenizações e Restituições a Terceiros  | 0,00           | 16.380,00         | 16.380,00         | 0,00               |
| <b>6.2.2.1.3.01.02 - CREDITO EMPENHADO A LIQUIDAR - DESPESA CAPITAL</b>   | <b>0,00</b>    | <b>18.708,00</b>  | <b>21.050,00</b>  | <b>2.342,00C</b>   |
| <b>6.2.2.1.3.01.02.44 - INVESTIMENTOS</b>   | <b>0,00</b>    | <b>18.708,00</b>  | <b>21.050,00</b>  | <b>2.342,00C</b>   |
| <b>6.2.2.1.3.01.02.44.090 - INVESTIMENTOS - APLICAÇÕES DIRETAS</b>  | <b>0,00</b>    | <b>18.708,00</b>  | <b>21.050,00</b>  | <b>2.342,00C</b>   |
| <b>6.2.2.1.3.01.02.44.090.051 - OBRAS E INSTALAÇÕES</b>   | <b>0,00</b>    | <b>5.000,00</b>   | <b>5.000,00</b>   | <b>0,00</b>        |
| 6.2.2.1.3.01.02.44.090.051.003 - Instalações  | 0,00           | 5.000,00          | 5.000,00          | 0,00               |



| Conta   | Saldo Anterior | Débitos      | Créditos     | Saldo       |
|---|----------------|--------------|--------------|-------------|
| 6.2.2.1.3.01.02.44.090.052 - EQUIPAMENTOS E MATERIAL PERMANENTE                   | 0,00           | 13.708,00    | 16.050,00    | 2.342,00C   |
| 6.2.2.1.3.01.02.44.090.052.006 - Móveis e Utensílios                              | 0,00           | 13.708,00    | 15.180,00    | 1.472,00C   |
| 6.2.2.1.3.01.02.44.090.052.024 - Equipamento de Proteção, Segurança e Socorro     | 0,00           | 0,00         | 870,00       | 870,00C     |
| 6.2.2.1.3.03 - CREDITO EMPENHADO LIQUIDADO A PAGAR                                | 0,00           | 6.715.443,62 | 7.523.094,70 | 807.651,08C |
| 6.2.2.1.3.03.01 - CREDITO EMPENHADO LIQUIDADO A PAGAR - DESPESA CORRENTE          | 0,00           | 6.696.735,62 | 7.504.386,70 | 807.651,08C |
| 6.2.2.1.3.03.01.31 - PESSOAL E ENCARGOS SOCIAIS                                   | 0,00           | 1.681.773,90 | 2.433.618,16 | 751.844,26C |
| 6.2.2.1.3.03.01.31.090 - APLICAÇÕES DIRETAS                                       | 0,00           | 1.681.773,90 | 2.433.618,16 | 751.844,26C |
| 6.2.2.1.3.03.01.31.090.011 - VENCIMENTOS E VANTAGENS FIXAS - PESSOAL CIVIL        | 0,00           | 1.228.365,33 | 1.807.081,69 | 578.716,36C |
| 6.2.2.1.3.03.01.31.090.011.001 - Vencimentos e Salários                           | 0,00           | 887.177,18   | 1.327.198,26 | 440.021,08C |
| 6.2.2.1.3.03.01.31.090.011.014 - Gratificação Por Exercício de Cargos e Funções   | 0,00           | 112.005,98   | 171.989,56   | 59.983,58C  |
| 6.2.2.1.3.03.01.31.090.011.018 - Gratificação por Tempo de Serviço                | 0,00           | 137.793,04   | 207.345,12   | 69.552,08C  |
| 6.2.2.1.3.03.01.31.090.011.021 - Férias Vencidas e Proporcionais                  | 0,00           | 32.984,67    | 32.984,67    | 0,00        |
| 6.2.2.1.3.03.01.31.090.011.022 - 13. Salário                                      | 0,00           | 22.159,51    | 22.159,51    | 0,00        |
| 6.2.2.1.3.03.01.31.090.011.023 - Férias - Abono Pecuniário                        | 0,00           | 9.334,41     | 14.821,09    | 5.486,68C   |
| 6.2.2.1.3.03.01.31.090.011.035 - Férias - Pagamento Antecipado                    | 0,00           | 26.910,54    | 30.583,48    | 3.672,94C   |
| 6.2.2.1.3.03.01.31.090.013 - OBRIGAÇÕES PATRONAIS                                 | 0,00           | 305.608,17   | 460.598,41   | 154.990,24C |
| 6.2.2.1.3.03.01.31.090.013.001 - Contribuições Previdenciárias - INSS             | 0,00           | 204.280,02   | 308.559,59   | 104.279,57C |
| 6.2.2.1.3.03.01.31.090.013.006 - Contribuição para o PIS sobre Folha de Pagamento | 0,00           | 11.585,53    | 17.397,89    | 5.812,36C   |
| 6.2.2.1.3.03.01.31.090.013.007 - FGTS   | 0,00           | 89.742,62    | 134.640,93   | 44.898,31C  |
| 6.2.2.1.3.03.01.31.090.016 - OUTRAS DESPESAS VARIÁVEIS - PESSOAL CIVIL - RGPS     | 0,00           | 52.938,21    | 71.075,87    | 18.137,66C  |
| 6.2.2.1.3.03.01.31.090.016.002 - Auxílio Creche                                   | 0,00           | 14.525,64    | 20.981,48    | 6.455,84C   |
| 6.2.2.1.3.03.01.31.090.016.004 - Horas Extras                                     | 0,00           | 11.958,44    | 12.720,70    | 762,26C     |
| 6.2.2.1.3.03.01.31.090.016.006 - Auxílio Saúde - Reembolso                        | 0,00           | 26.454,13    | 37.373,69    | 10.919,56C  |
| 6.2.2.1.3.03.01.31.090.040 - Serviços Relacionados a Tecnologia da Informação     | 0,00           | 94.862,19    | 94.862,19    | 0,00        |
| 6.2.2.1.3.03.01.33 - OUTRAS DESPESAS CORRENTES                                    | 0,00           | 5.014.961,72 | 5.070.768,54 | 55.806,82C  |
| 6.2.2.1.3.03.01.33.090 - APLICAÇÕES DIRETAS                                       | 0,00           | 5.014.961,72 | 5.070.768,54 | 55.806,82C  |



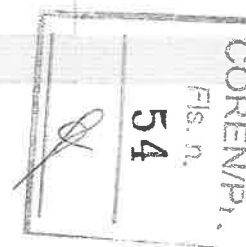
| Conta   | Saldo Anterior | Débitos    | Créditos   | Saldo      |
|---|----------------|------------|------------|------------|
| 6.2.2.1.3.03.01.33.090.014 - DIÁRIAS  | 0,00           | 231.003,50 | 231.003,50 | 0,00       |
| 6.2.2.1.3.03.01.33.090.014.001 - Diárias Pessoal Civil  | 0,00           | 172.699,00 | 172.699,00 | 0,00       |
| 6.2.2.1.3.03.01.33.090.014.003 - Diárias - Colaboradores Eventuais                              | 0,00           | 17.882,50  | 17.882,50  | 0,00       |
| 6.2.2.1.3.03.01.33.090.014.004 - Diárias a Conselheiros   | 0,00           | 40.422,00  | 40.422,00  | 0,00       |
| 6.2.2.1.3.03.01.33.090.030 - MATERIAL DE CONSUMO  | 0,00           | 25.008,96  | 25.008,96  | 0,00       |
| 6.2.2.1.3.03.01.33.090.030.001 - Combustíveis e Lubrificantes Automotivos                       | 0,00           | 9.638,31   | 9.638,31   | 0,00       |
| 6.2.2.1.3.03.01.33.090.030.024 - Material p/ Manutenção de Bens Imóveis / instalações           | 0,00           | 3.537,60   | 3.537,60   | 0,00       |
| 6.2.2.1.3.03.01.33.090.030.026 - Material Elétrico e Eletrônico                                 | 0,00           | 11.695,55  | 11.695,55  | 0,00       |
| 6.2.2.1.3.03.01.33.090.030.099 - OUTROS MATERIAIS DE USO NÃO DURADOURO                          | 0,00           | 137,50     | 137,50     | 0,00       |
| 6.2.2.1.3.03.01.33.090.030.099.003 - Outros Materiais de Consumo                                | 0,00           | 137,50     | 137,50     | 0,00       |
| 6.2.2.1.3.03.01.33.090.033 - PASSAGENS E DESPESAS COM LOCOMOÇÃO                                 | 0,00           | 18.424,14  | 18.424,14  | 0,00       |
| 6.2.2.1.3.03.01.33.090.033.001 - Passagens Aéreas   | 0,00           | 18.244,31  | 18.244,31  | 0,00       |
| 6.2.2.1.3.03.01.33.090.033.002 - Passagens Rodoviárias  | 0,00           | 179,83     | 179,83     | 0,00       |
| 6.2.2.1.3.03.01.33.090.036 - OUTROS SERVIÇOS DE TERCEIROS - PESSOA FÍSICA                       | 0,00           | 12.843,91  | 12.843,91  | 0,00       |
| 6.2.2.1.3.03.01.33.090.036.016 - Estagiários  | 0,00           | 12.843,91  | 12.843,91  | 0,00       |
| 6.2.2.1.3.03.01.33.090.037 - LOCAÇÃO DE MÃO-DE-OBRA   | 0,00           | 140.874,42 | 163.901,67 | 23.027,25C |
| 6.2.2.1.3.03.01.33.090.037.001 - Serviços de Segurança  | 0,00           | 17.233,22  | 22.000,00  | 4.766,78C  |
| 6.2.2.1.3.03.01.33.090.037.003 - Serviços de Apoio Administrativo                               | 0,00           | 116.254,83 | 133.254,39 | 16.999,56C |
| 6.2.2.1.3.03.01.33.090.037.004 - Serviços de Copeiragem   | 0,00           | 7.386,37   | 8.647,28   | 1.260,91C  |
| 6.2.2.1.3.03.01.33.090.039 - OUTROS SERVIÇOS DE TERCEIROS - PESSOA JURÍDICA                     | 0,00           | 368.883,44 | 373.469,56 | 4.586,12C  |
| 6.2.2.1.3.03.01.33.090.039.001 - SERVIÇOS TERCEIRIZADOS - PESSOAS JURÍDICAS                     | 0,00           | 29.435,86  | 33.987,84  | 4.551,98C  |
| 6.2.2.1.3.03.01.33.090.039.001.003 - Serviços Gerais de Limpeza e Higienização                  | 0,00           | 29.435,86  | 33.987,84  | 4.551,98C  |
| 6.2.2.1.3.03.01.33.090.039.002 - DEMAIS SERVIÇOS - PESSOAS JURÍDICAS                            | 0,00           | 339.447,58 | 339.481,72 | 34,14C     |
| 6.2.2.1.3.03.01.33.090.039.002.001 - Serviços de Água e Esgoto, Energia Elétrica, Gás e Outros. | 0,00           | 18.085,51  | 18.085,51  | 0,00       |
| 6.2.2.1.3.03.01.33.090.039.002.001.001 - Serviços de Energia Elétrica                           | 0,00           | 14.374,48  | 14.374,48  | 0,00       |
| 6.2.2.1.3.03.01.33.090.039.002.001.002 - Serviços de Água e Tratamento de Esgoto                | 0,00           | 3.711,03   | 3.711,03   | 0,00       |



| Conta   | Saldo Anterior | Débitos      | Créditos     | Saldo  |
|---|----------------|--------------|--------------|--------|
| 6.2.2.1.3.03.01.33.090.039.002.002 - Serviços Gráficos e Editoriais   | 0,00           | 10.810,71    | 10.810,71    | 0,00   |
| 6.2.2.1.3.03.01.33.090.039.002.003 - Correspondência e Cobrança   | 0,00           | 36.337,43    | 36.337,43    | 0,00   |
| 6.2.2.1.3.03.01.33.090.039.002.004 - PUBLICIDADE  | 0,00           | 10.780,84    | 10.780,84    | 0,00   |
| 6.2.2.1.3.03.01.33.090.039.002.004.003 - Publicações Técnicas   | 0,00           | 10.780,84    | 10.780,84    | 0,00   |
| 6.2.2.1.3.03.01.33.090.039.002.009 - SERVIÇOS DE TRANSPORTE   | 0,00           | 4.000,00     | 4.000,00     | 0,00   |
| 6.2.2.1.3.03.01.33.090.039.002.009.001 - Transporte em Geral  | 0,00           | 4.000,00     | 4.000,00     | 0,00   |
| 6.2.2.1.3.03.01.33.090.039.002.010 - Intermediação de Estágios  | 0,00           | 137,87       | 137,87       | 0,00   |
| 6.2.2.1.3.03.01.33.090.039.002.012 - LOCAÇÕES   | 0,00           | 41.360,15    | 41.360,15    | 0,00   |
| 6.2.2.1.3.03.01.33.090.039.002.012.001 - Locação de Bens Imóveis  | 0,00           | 16.409,15    | 16.409,15    | 0,00   |
| 6.2.2.1.3.03.01.33.090.039.002.012.002 - Locação de Bens Móveis   | 0,00           | 24.951,00    | 24.951,00    | 0,00   |
| 6.2.2.1.3.03.01.33.090.039.002.015 - Manutenção e Conservação de Bens Móveis e Imóveis/Instalações          | 0,00           | 32.090,21    | 32.090,21    | 0,00   |
| 6.2.2.1.3.03.01.33.090.039.002.015.001 - Manutenção e Conservação de Bens Imóveis                           | 0,00           | 23.630,74    | 23.630,74    | 0,00   |
| 6.2.2.1.3.03.01.33.090.039.002.015.002 - Manutenção e Conservação de Bens Móveis                            | 0,00           | 1.422,32     | 1.422,32     | 0,00   |
| 6.2.2.1.3.03.01.33.090.039.002.015.003 - Manutenção e Conservação de Veículos                               | 0,00           | 7.037,15     | 7.037,15     | 0,00   |
| 6.2.2.1.3.03.01.33.090.039.002.018 - Seguros em Geral   | 0,00           | 1.132,18     | 1.132,18     | 0,00   |
| 6.2.2.1.3.03.01.33.090.039.002.021 - Serviços Técnicos Profissionais  | 0,00           | 142,80       | 142,80       | 0,00   |
| 6.2.2.1.3.03.01.33.090.039.002.024 - Telefonia Móvel e Fixa   | 0,00           | 10.435,15    | 10.435,15    | 0,00   |
| 6.2.2.1.3.03.01.33.090.039.002.025 - Serviços Bancários   | 0,00           | 137.382,95   | 137.382,95   | 0,00   |
| 6.2.2.1.3.03.01.33.090.039.002.026 - Taxa de Condomínio   | 0,00           | 13.826,07    | 13.860,21    | 34,14C |
| 6.2.2.1.3.03.01.33.090.039.002.028 - Congressos, Convenções, Conferências, Seminários, Simpósios e Reuniões | 0,00           | 20.761,40    | 20.761,40    | 0,00   |
| 6.2.2.1.3.03.01.33.090.039.002.051 - Estacionamento   | 0,00           | 900,00       | 900,00       | 0,00   |
| 6.2.2.1.3.03.01.33.090.039.002.052 - Serviços de Monitoramento Eletrônico                                   | 0,00           | 1.264,31     | 1.264,31     | 0,00   |
| 6.2.2.1.3.03.01.33.090.041 - CONTRIBUIÇÕES  | 0,00           | 3.781.749,25 | 3.781.749,25 | 0,00   |
| 6.2.2.1.3.03.01.33.090.041.001 - TRANSFERÊNCIAS INTRAGOVERNAMENTAIS   | 0,00           | 3.781.749,25 | 3.781.749,25 | 0,00   |
| 6.2.2.1.3.03.01.33.090.041.001.001 - Transferência para o COFEN - Cota-Parte (1/4)                          | 0,00           | 3.781.749,25 | 3.781.749,25 | 0,00   |
| 6.2.2.1.3.03.01.33.090.046 - AUXÍLIO ALIMENTAÇÃO  | 0,00           | 172.314,00   | 172.314,00   | 0,00   |


 COREN/PR.  
 Fls. n.  
 53

| Conta   | Saldo Anterior | Débitos           | Créditos          | Saldo             |
|---|----------------|-------------------|-------------------|-------------------|
| 6.2.2.1.3.03.01.33.090.046.001 - Auxílio Alimentação / Refeição   | 0,00           | 172.314,00        | 172.314,00        | 0,00              |
| <b>6.2.2.1.3.03.01.33.090.047 - OBRIGAÇÕES TRIBUTÁRIAS E CONTRIBUTIVAS</b>  | <b>0,00</b>    | <b>4.838,98</b>   | <b>4.838,98</b>   | <b>0,00</b>       |
| 6.2.2.1.3.03.01.33.090.047.001 - IPTU e Encargos  | 0,00           | 1.761,51          | 1.761,51          | 0,00              |
| 6.2.2.1.3.03.01.33.090.047.002 - Taxas Diversas e Encargos  | 0,00           | 2.826,13          | 2.826,13          | 0,00              |
| 6.2.2.1.3.03.01.33.090.047.004 - Outros Juros e Encargos de Mora  | 0,00           | 251,34            | 251,34            | 0,00              |
| <b>6.2.2.1.3.03.01.33.090.049 - AUXÍLIO TRANSPORTE</b>  | <b>0,00</b>    | <b>54.238,00</b>  | <b>81.476,06</b>  | <b>27.238,06C</b> |
| 6.2.2.1.3.03.01.33.090.049.001 - Auxílio Transporte   | 0,00           | 54.238,00         | 81.476,06         | 27.238,06C        |
| <b>6.2.2.1.3.03.01.33.090.091 - SENTENÇAS JUDICIAIS</b>   | <b>0,00</b>    | <b>19.056,04</b>  | <b>19.056,04</b>  | <b>0,00</b>       |
| 6.2.2.1.3.03.01.33.090.091.001 - Sentenças / Decisões Judiciais Não Trabalhistas - Trânsito em Julgado - e Encargos | 0,00           | 19.056,04         | 19.056,04         | 0,00              |
| 6.2.2.1.3.03.01.33.090.092 - DESPESAS DE EXERCÍCIOS ANTERIORES  | 0,00           | 16.426,04         | 16.426,04         | 0,00              |
| <b>6.2.2.1.3.03.01.33.090.093 - INDENIZAÇÕES E RESTITUIÇÕES</b>   | <b>0,00</b>    | <b>169.301,04</b> | <b>170.256,43</b> | <b>955,39C</b>    |
| 6.2.2.1.3.03.01.33.090.093.001 - DESPESAS COM REUNIÕES, REPRESENTAÇÕES, PLENÁRIO E DESLOCAMENTOS                    | 0,00           | 143.576,05        | 143.576,05        | 0,00              |
| 6.2.2.1.3.03.01.33.090.093.001.001 - Auxílio Representação  | 0,00           | 114.005,25        | 114.005,25        | 0,00              |
| 6.2.2.1.3.03.01.33.090.093.001.002 - Jetons e Gratificações a Conselheiros  | 0,00           | 29.570,80         | 29.570,80         | 0,00              |
| 6.2.2.1.3.03.01.33.090.093.002 - DEMAIS INDENIZAÇÕES E RESTITUIÇÕES   | 0,00           | 25.724,99         | 26.680,38         | 955,39C           |
| 6.2.2.1.3.03.01.33.090.093.002.002 - Taxas e Emolumentos - Custas Judiciais   | 0,00           | 795,95            | 795,95            | 0,00              |
| 6.2.2.1.3.03.01.33.090.093.002.007 - Indenizações e Restituições de Receitas de Exerc. Anteriores                   | 0,00           | 8.549,04          | 9.504,43          | 955,39C           |
| 6.2.2.1.3.03.01.33.090.093.002.008 - Indenizações e Restituições a Terceiros  | 0,00           | 16.380,00         | 16.380,00         | 0,00              |
| <b>6.2.2.1.3.03.02 - CREDITO EMPENHADO LIQUIDADADO A PAGAR - DESPESA CAPITAL</b>                                    | <b>0,00</b>    | <b>18.708,00</b>  | <b>18.708,00</b>  | <b>0,00</b>       |
| <b>6.2.2.1.3.03.02.44 - INVESTIMENTOS</b>   | <b>0,00</b>    | <b>18.708,00</b>  | <b>18.708,00</b>  | <b>0,00</b>       |
| 6.2.2.1.3.03.02.44.090 - INVESTIMENTOS - APLICAÇÕES DIRETAS   | 0,00           | 18.708,00         | 18.708,00         | 0,00              |
| 6.2.2.1.3.03.02.44.090.051 - OBRAS E INSTALAÇÕES  | 0,00           | 5.000,00          | 5.000,00          | 0,00              |
| 6.2.2.1.3.03.02.44.090.051.003 - Instalações  | 0,00           | 5.000,00          | 5.000,00          | 0,00              |
| 6.2.2.1.3.03.02.44.090.052 - EQUIPAMENTOS E MATERIAL PERMANENTE   | 0,00           | 13.708,00         | 13.708,00         | 0,00              |
| 6.2.2.1.3.03.02.44.090.052.006 - Móveis e Utensílios  | 0,00           | 13.708,00         | 13.708,00         | 0,00              |



| Conta   | Saldo Anterior | Débitos  | Créditos     | Saldo         |
|---|----------------|----------|--------------|---------------|
| 6.2.2.1.3.04 - CREDITO EMPENHADO LIQUIDADADO PAGO                                 | 0,00           | 9.629,04 | 6.703.583,76 | 6.693.954,72C |
| 6.2.2.1.3.04.01 - CREDITO EMPENHADO LIQUIDADADO PAGO - DESPESA CORRENTE           | 0,00           | 9.629,04 | 6.684.875,76 | 6.675.246,72C |
| 6.2.2.1.3.04.01.31 - PESSOAL E ENCARGOS SOCIAIS                                   | 0,00           | 0,00     | 1.679.236,54 | 1.679.236,54C |
| 6.2.2.1.3.04.01.31.090 - APLICAÇÕES DIRETAS                                       | 0,00           | 0,00     | 1.679.236,54 | 1.679.236,54C |
| 6.2.2.1.3.04.01.31.090.011 - VENCIMENTOS E VANTAGENS FIXAS - PESSOAL CIVIL        | 0,00           | 0,00     | 1.225.827,97 | 1.225.827,97C |
| 6.2.2.1.3.04.01.31.090.011.001 - Vencimentos e Salários                           | 0,00           | 0,00     | 887.177,18   | 887.177,18C   |
| 6.2.2.1.3.04.01.31.090.011.014 - Gratificação Por Exercício de Cargos e Funções   | 0,00           | 0,00     | 112.005,98   | 112.005,98C   |
| 6.2.2.1.3.04.01.31.090.011.018 - Gratificação por Tempo de Serviço                | 0,00           | 0,00     | 137.793,04   | 137.793,04C   |
| 6.2.2.1.3.04.01.31.090.011.021 - Férias Vencidas e Proporcionais                  | 0,00           | 0,00     | 32.984,67    | 32.984,67C    |
| 6.2.2.1.3.04.01.31.090.011.022 - 13. Salário                                      | 0,00           | 0,00     | 19.622,15    | 19.622,15C    |
| 6.2.2.1.3.04.01.31.090.011.023 - Férias - Abono Pecuniário                        | 0,00           | 0,00     | 9.334,41     | 9.334,41C     |
| 6.2.2.1.3.04.01.31.090.011.035 - Férias - Pagamento Antecipado                    | 0,00           | 0,00     | 26.910,54    | 26.910,54C    |
| 6.2.2.1.3.04.01.31.090.013 - OBRIGAÇÕES PATRONAIS                                 | 0,00           | 0,00     | 305.608,17   | 305.608,17C   |
| 6.2.2.1.3.04.01.31.090.013.001 - Contribuições Previdenciárias - INSS             | 0,00           | 0,00     | 204.280,02   | 204.280,02C   |
| 6.2.2.1.3.04.01.31.090.013.006 - Contribuição para o PIS sobre Folha de Pagamento | 0,00           | 0,00     | 11.585,53    | 11.585,53C    |
| 6.2.2.1.3.04.01.31.090.013.007 - FGTS   | 0,00           | 0,00     | 89.742,62    | 89.742,62C    |
| 6.2.2.1.3.04.01.31.090.016 - OUTRAS DESPESAS VARIÁVEIS - PESSOAL CIVIL - RGPS     | 0,00           | 0,00     | 52.938,21    | 52.938,21C    |
| 6.2.2.1.3.04.01.31.090.016.002 - Auxílio Creche                                   | 0,00           | 0,00     | 14.525,64    | 14.525,64C    |
| 6.2.2.1.3.04.01.31.090.016.004 - Horas Extras                                     | 0,00           | 0,00     | 11.958,44    | 11.958,44C    |
| 6.2.2.1.3.04.01.31.090.016.006 - Auxílio Saúde - Reembolso                        | 0,00           | 0,00     | 26.454,13    | 26.454,13C    |
| 6.2.2.1.3.04.01.31.090.040 - Serviços Relacionados a Tecnologia da Informação     | 0,00           | 0,00     | 94.862,19    | 94.862,19C    |
| 6.2.2.1.3.04.01.33 - OUTRAS DESPESAS CORRENTES                                    | 0,00           | 9.629,04 | 5.005.639,22 | 4.996.010,18C |
| 6.2.2.1.3.04.01.33.090 - APLICAÇÕES DIRETAS                                       | 0,00           | 9.629,04 | 5.005.639,22 | 4.996.010,18C |
| 6.2.2.1.3.04.01.33.090.014 - DIÁRIAS  | 0,00           | 1.095,00 | 222.927,50   | 221.832,50C   |
| 6.2.2.1.3.04.01.33.090.014.001 - Diárias Pessoal Civil                            | 0,00           | 0,00     | 169.914,00   | 169.914,00C   |
| 6.2.2.1.3.04.01.33.090.014.003 - Diárias - Colaboradores Eventuais                | 0,00           | 255,00   | 17.882,50    | 17.627,50C    |





| Conta  | Saldo Anterior | Débitos         | Créditos          | Saldo              |
|--|----------------|-----------------|-------------------|--------------------|
| 6.2.2.1.3.04.01.33.090.014.004 - Diárias a Conselheiros  | 0,00           | 840,00          | 35.131,00         | 34.291,00C         |
| <b>6.2.2.1.3.04.01.33.090.030 - MATERIAL DE CONSUMO</b>  | <b>0,00</b>    | <b>2.491,80</b> | <b>25.008,96</b>  | <b>22.517,16C</b>  |
| 6.2.2.1.3.04.01.33.090.030.001 - Combustíveis e Lubrificantes Automotivos                              | 0,00           | 0,00            | 9.638,31          | 9.638,31C          |
| 6.2.2.1.3.04.01.33.090.030.024 - Material p/ Manutenção de Bens Imóveis / instalações                  | 0,00           | 0,00            | 3.537,60          | 3.537,60C          |
| 6.2.2.1.3.04.01.33.090.030.026 - Material Elétrico e Eletrônico  | 0,00           | 2.491,80        | 11.695,55         | 9.203,75C          |
| <b>6.2.2.1.3.04.01.33.090.030.099 - OUTROS MATERIAIS DE USO NÃO DURADOURO</b>                          | <b>0,00</b>    | <b>0,00</b>     | <b>137,50</b>     | <b>137,50C</b>     |
| 6.2.2.1.3.04.01.33.090.030.099.003 - Outros Materiais de Consumo                                       | 0,00           | 0,00            | 137,50            | 137,50C            |
| <b>6.2.2.1.3.04.01.33.090.033 - PASSAGENS E DESPESAS COM LOCOMOÇÃO</b>                                 | <b>0,00</b>    | <b>0,00</b>     | <b>18.424,14</b>  | <b>18.424,14C</b>  |
| 6.2.2.1.3.04.01.33.090.033.001 - Passagens Aéreas  | 0,00           | 0,00            | 18.244,31         | 18.244,31C         |
| 6.2.2.1.3.04.01.33.090.033.002 - Passagens Rodoviárias   | 0,00           | 0,00            | 179,83            | 179,83C            |
| <b>6.2.2.1.3.04.01.33.090.036 - OUTROS SERVIÇOS DE TERCEIROS - PESSOA FÍSICA</b>                       | <b>0,00</b>    | <b>0,00</b>     | <b>12.843,91</b>  | <b>12.843,91C</b>  |
| 6.2.2.1.3.04.01.33.090.036.016 - Estagiários   | 0,00           | 0,00            | 12.843,91         | 12.843,91C         |
| <b>6.2.2.1.3.04.01.33.090.037 - LOCAÇÃO DE MÃO-DE-OBRA</b>   | <b>0,00</b>    | <b>0,00</b>     | <b>140.874,42</b> | <b>140.874,42C</b> |
| 6.2.2.1.3.04.01.33.090.037.001 - Serviços de Segurança   | 0,00           | 0,00            | 17.233,22         | 17.233,22C         |
| 6.2.2.1.3.04.01.33.090.037.003 - Serviços de Apoio Administrativo                                      | 0,00           | 0,00            | 116.254,83        | 116.254,83C        |
| 6.2.2.1.3.04.01.33.090.037.004 - Serviços de Copeiragem  | 0,00           | 0,00            | 7.386,37          | 7.386,37C          |
| <b>6.2.2.1.3.04.01.33.090.039 - OUTROS SERVIÇOS DE TERCEIROS - PESSOA JURÍDICA</b>                     | <b>0,00</b>    | <b>4.738,28</b> | <b>368.703,44</b> | <b>363.965,16C</b> |
| <b>6.2.2.1.3.04.01.33.090.039.001 - SERVIÇOS TERCEIRIZADOS - PESSOAS JURÍDICAS</b>                     | <b>0,00</b>    | <b>0,00</b>     | <b>29.435,86</b>  | <b>29.435,86C</b>  |
| 6.2.2.1.3.04.01.33.090.039.001.003 - Serviços Gerais de Limpeza e Higienização                         | 0,00           | 0,00            | 29.435,86         | 29.435,86C         |
| <b>6.2.2.1.3.04.01.33.090.039.002 - DEMAIS SERVIÇOS - PESSOAS JURÍDICAS</b>                            | <b>0,00</b>    | <b>4.738,28</b> | <b>339.267,58</b> | <b>334.529,30C</b> |
| <b>6.2.2.1.3.04.01.33.090.039.002.001 - Serviços de Água e Esgoto, Energia Elétrica, Gás e Outros.</b> | <b>0,00</b>    | <b>0,00</b>     | <b>18.085,51</b>  | <b>18.085,51C</b>  |
| 6.2.2.1.3.04.01.33.090.039.002.001.001 - Serviços de Energia Elétrica                                  | 0,00           | 0,00            | 14.374,48         | 14.374,48C         |
| 6.2.2.1.3.04.01.33.090.039.002.001.002 - Serviços de Água e Tratamento de Esgoto                       | 0,00           | 0,00            | 3.711,03          | 3.711,03C          |
| 6.2.2.1.3.04.01.33.090.039.002.002 - Serviços Gráficos e Editoriais                                    | 0,00           | 4.138,28        | 10.810,71         | 6.672,43C          |
| 6.2.2.1.3.04.01.33.090.039.002.003 - Correspondência e Cobrança  | 0,00           | 0,00            | 36.337,43         | 36.337,43C         |
| 6.2.2.1.3.04.01.33.090.039.002.004 - PUBLICIDADE   | 0,00           | 0,00            | 10.780,84         | 10.780,84C         |



| Conta   | Saldo Anterior | Débitos | Créditos     | Saldo         |
|---|----------------|---------|--------------|---------------|
| 6.2.2.1.3.04.01.33.090.039.002.004.003 - Publicações Técnicas   | 0,00           | 0,00    | 10.780,84    | 10.780,84C    |
| 6.2.2.1.3.04.01.33.090.039.002.009 - SERVIÇOS DE TRANSPORTE   | 0,00           | 0,00    | 4.000,00     | 4.000,00C     |
| 6.2.2.1.3.04.01.33.090.039.002.009.001 - Transporte em Geral  | 0,00           | 0,00    | 4.000,00     | 4.000,00C     |
| 6.2.2.1.3.04.01.33.090.039.002.010 - Intermediação de Estágios  | 0,00           | 0,00    | 137,87       | 137,87C       |
| 6.2.2.1.3.04.01.33.090.039.002.012 - LOCAÇÕES   | 0,00           | 0,00    | 41.360,15    | 41.360,15C    |
| 6.2.2.1.3.04.01.33.090.039.002.012.001 - Locação de Bens Imóveis  | 0,00           | 0,00    | 16.409,15    | 16.409,15C    |
| 6.2.2.1.3.04.01.33.090.039.002.012.002 - Locação de Bens Móveis   | 0,00           | 0,00    | 24.951,00    | 24.951,00C    |
| 6.2.2.1.3.04.01.33.090.039.002.015 - Manutenção e Conservação de Bens Móveis e Imóveis/Instalações          | 0,00           | 600,00  | 32.090,21    | 31.490,21C    |
| 6.2.2.1.3.04.01.33.090.039.002.015.001 - Manutenção e Conservação de Bens Imóveis                           | 0,00           | 600,00  | 23.630,74    | 23.030,74C    |
| 6.2.2.1.3.04.01.33.090.039.002.015.002 - Manutenção e Conservação de Bens Móveis                            | 0,00           | 0,00    | 1.422,32     | 1.422,32C     |
| 6.2.2.1.3.04.01.33.090.039.002.015.003 - Manutenção e Conservação de Veículos                               | 0,00           | 0,00    | 7.037,15     | 7.037,15C     |
| 6.2.2.1.3.04.01.33.090.039.002.018 - Seguros em Geral   | 0,00           | 0,00    | 1.132,18     | 1.132,18C     |
| 6.2.2.1.3.04.01.33.090.039.002.021 - Serviços Técnicos Profissionais  | 0,00           | 0,00    | 142,80       | 142,80C       |
| 6.2.2.1.3.04.01.33.090.039.002.024 - Telefonia Móvel e Fixa   | 0,00           | 0,00    | 10.435,15    | 10.435,15C    |
| 6.2.2.1.3.04.01.33.090.039.002.025 - Serviços Bancários   | 0,00           | 0,00    | 137.382,95   | 137.382,95C   |
| 6.2.2.1.3.04.01.33.090.039.002.026 - Taxa de Condomínio   | 0,00           | 0,00    | 13.826,07    | 13.826,07C    |
| 6.2.2.1.3.04.01.33.090.039.002.028 - Congressos, Convenções, Conferências, Seminários, Simpósios e Reuniões | 0,00           | 0,00    | 20.761,40    | 20.761,40C    |
| 6.2.2.1.3.04.01.33.090.039.002.051 - Estacionamento   | 0,00           | 0,00    | 900,00       | 900,00C       |
| 6.2.2.1.3.04.01.33.090.039.002.052 - Serviços de Monitoramento Eletrônico                                   | 0,00           | 0,00    | 1.084,31     | 1.084,31C     |
| 6.2.2.1.3.04.01.33.090.041 - CONTRIBUIÇÕES  | 0,00           | 0,00    | 3.781.749,25 | 3.781.749,25C |
| 6.2.2.1.3.04.01.33.090.041.001 - TRANSFERÊNCIAS INTRAGOVERNAMENTAIS   | 0,00           | 0,00    | 3.781.749,25 | 3.781.749,25C |
| 6.2.2.1.3.04.01.33.090.041.001.001 - Transferência para o COFEN - Cota-Parte (1/4)                          | 0,00           | 0,00    | 3.781.749,25 | 3.781.749,25C |
| 6.2.2.1.3.04.01.33.090.046 - AUXÍLIO ALIMENTAÇÃO  | 0,00           | 0,00    | 172.314,00   | 172.314,00C   |
| 6.2.2.1.3.04.01.33.090.046.001 - Auxílio Alimentação / Refeição   | 0,00           | 0,00    | 172.314,00   | 172.314,00C   |
| 6.2.2.1.3.04.01.33.090.047 - OBRIGAÇÕES TRIBUTÁRIAS E CONTRIBUTIVAS   | 0,00           | 0,00    | 4.838,98     | 4.838,98C     |
| 6.2.2.1.3.04.01.33.090.047.001 - IPTU e Encargos  | 0,00           | 0,00    | 1.761,51     | 1.761,51C     |



| Conta   | Saldo Anterior | Débitos      | Créditos     | Saldo         |
|---|----------------|--------------|--------------|---------------|
| 6.2.2.1.3.04.01.33.090.047.002 - Taxas Diversas e Encargos  | 0,00           | 0,00         | 2.826,13     | 2.826,13C     |
| 6.2.2.1.3.04.01.33.090.047.004 - Outros Juros e Encargos de Mora  | 0,00           | 0,00         | 251,34       | 251,34C       |
| 6.2.2.1.3.04.01.33.090.049 - AUXÍLIO TRANSPORTE   | 0,00           | 0,00         | 54.238,00    | 54.238,00C    |
| 6.2.2.1.3.04.01.33.090.049.001 - Auxílio Transporte   | 0,00           | 0,00         | 54.238,00    | 54.238,00C    |
| 6.2.2.1.3.04.01.33.090.091 - SENTENÇAS JUDICIAIS  | 0,00           | 0,00         | 19.056,04    | 19.056,04C    |
| 6.2.2.1.3.04.01.33.090.091.001 - Sentenças / Decisões Judiciais Não Trabalhistas - Trânsito em Julgado - e Encargos | 0,00           | 0,00         | 19.056,04    | 19.056,04C    |
| 6.2.2.1.3.04.01.33.090.092 - DESPESAS DE EXERCÍCIOS ANTERIORES  | 0,00           | 0,00         | 16.426,04    | 16.426,04C    |
| 6.2.2.1.3.04.01.33.090.093 - INDENIZAÇÕES E RESTITUIÇÕES  | 0,00           | 1.303,96     | 168.234,54   | 166.930,58C   |
| 6.2.2.1.3.04.01.33.090.093.001 - DESPESAS COM REUNIÕES, REPRESENTAÇÕES, PLENÁRIO E DESLOCAMENTOS                    | 0,00           | 301,50       | 142.509,55   | 142.208,05C   |
| 6.2.2.1.3.04.01.33.090.093.001.001 - Auxílio Representação  | 0,00           | 301,50       | 112.938,75   | 112.637,25C   |
| 6.2.2.1.3.04.01.33.090.093.001.002 - Jetons e Gratificações a Conselheiros  | 0,00           | 0,00         | 29.570,80    | 29.570,80C    |
| 6.2.2.1.3.04.01.33.090.093.002 - DEMAIS INDENIZAÇÕES E RESTITUIÇÕES   | 0,00           | 1.002,46     | 25.724,99    | 24.722,53C    |
| 6.2.2.1.3.04.01.33.090.093.002.002 - Taxas e Emolumentos - Custas Judiciais   | 0,00           | 0,00         | 795,95       | 795,95C       |
| 6.2.2.1.3.04.01.33.090.093.002.007 - Indenizações e Restituições de Receitas de Exerc. Anteriores                   | 0,00           | 1.002,46     | 8.549,04     | 7.546,58C     |
| 6.2.2.1.3.04.01.33.090.093.002.008 - Indenizações e Restituições a Terceiros  | 0,00           | 0,00         | 16.380,00    | 16.380,00C    |
| 6.2.2.1.3.04.02 - CREDITO EMPENHADO LIQUIDADADO PAGO - DESPESA CAPITAL  | 0,00           | 0,00         | 18.708,00    | 18.708,00C    |
| 6.2.2.1.3.04.02.44 - INVESTIMENTOS  | 0,00           | 0,00         | 18.708,00    | 18.708,00C    |
| 6.2.2.1.3.04.02.44.090 - INVESTIMENTOS - APLICAÇÕES DIRETAS   | 0,00           | 0,00         | 18.708,00    | 18.708,00C    |
| 6.2.2.1.3.04.02.44.090.051 - OBRAS E INSTALAÇÕES  | 0,00           | 0,00         | 5.000,00     | 5.000,00C     |
| 6.2.2.1.3.04.02.44.090.051.003 - Instalações  | 0,00           | 0,00         | 5.000,00     | 5.000,00C     |
| 6.2.2.1.3.04.02.44.090.052 - EQUIPAMENTOS E MATERIAL PERMANENTE   | 0,00           | 0,00         | 13.708,00    | 13.708,00C    |
| 6.2.2.1.3.04.02.44.090.052.006 - Móveis e Utensílios  | 0,00           | 0,00         | 13.708,00    | 13.708,00C    |
| 6.3 - EXECUÇÃO DE RESTOS A PAGAR  | 3.448.629,81C  | 7.720.817,78 | 7.720.817,78 | 3.448.629,81C |
| 6.3.1 - EXECUÇÃO DE RP NÃO PROCESSADOS  | 1.984.457,78C  | 4.806.393,00 | 4.806.393,00 | 1.984.457,78C |
| 6.3.1.1 - RP NÃO PROCESSADOS A LIQUIDAR   | 6.261,14C      | 1.449.911,34 | 1.978.196,64 | 534.546,44C   |




| Conta   | Saldo Anterior | Débitos      | Créditos     | Saldo       |
|---|----------------|--------------|--------------|-------------|
| 6.3.1.1.1 - RP NÃO PROCESSADOS A LIQUIDAR   | 6.261,14C      | 1.449.911,34 | 1.978.196,64 | 534.546,44C |
| 6.3.1.1.1.01 - DESPESA CORRENTE   | 6.261,14C      | 456.567,75   | 979.411,45   | 529.104,84C |
| 6.3.1.1.1.01.33 - OUTRAS DESPESAS CORRENTES   | 6.261,14C      | 456.567,75   | 979.411,45   | 529.104,84C |
| 6.3.1.1.1.01.33.90 - APLICAÇÕES DIRETAS   | 6.261,14C      | 456.567,75   | 979.411,45   | 529.104,84C |
| 6.3.1.1.1.01.33.90.030 - MATERIAL DE CONSUMO  | 0,00           | 22.315,46    | 31.530,29    | 9.214,83C   |
| 6.3.1.1.1.01.33.90.030.001 - Combustíveis e Lubrificantes Automotivos                       | 0,00           | 6.157,16     | 14.250,08    | 8.092,92C   |
| 6.3.1.1.1.01.33.90.030.006 - Gêneros Alimentícios   | 0,00           | 348,00       | 348,00       | 0,00        |
| 6.3.1.1.1.01.33.90.030.016 - Material de Expediente   | 0,00           | 15.810,30    | 15.810,30    | 0,00        |
| 6.3.1.1.1.01.33.90.030.017 - Material de Processamento de Dados                             | 0,00           | 0,00         | 900,00       | 900,00C     |
| 6.3.1.1.1.01.33.90.030.022 - Material e Limpeza e Prod. de Higienização                     | 0,00           | 0,00         | 221,91       | 221,91C     |
| 6.3.1.1.1.01.33.90.033 - PASSAGENS E DESPESAS COM LOCOMOÇÃO                                 | 0,00           | 7.915,63     | 35.714,00    | 27.798,37C  |
| 6.3.1.1.1.01.33.90.033.001 - Passagens Aéreas   | 0,00           | 7.733,90     | 34.900,63    | 27.166,73C  |
| 6.3.1.1.1.01.33.90.033.002 - Passagens Rodoviárias  | 0,00           | 181,73       | 813,37       | 631,64C     |
| 6.3.1.1.1.01.33.90.036 - OUTROS SERVIÇOS DE TERCEIROS - PESSOA FÍSICA                       | 0,00           | 9.793,47     | 30.714,95    | 20.921,48C  |
| 6.3.1.1.1.01.33.90.036.016 - Estagiários  | 0,00           | 9.793,47     | 30.714,95    | 20.921,48C  |
| 6.3.1.1.1.01.33.90.039 - OUTROS SERVIÇOS DE TERCEIROS - PESSOA JURÍDICA                     | 6.261,14C      | 324.666,65   | 769.723,39   | 451.317,88C |
| 6.3.1.1.1.01.33.90.039.001 - SERVIÇOS TERCEIRIZADOS - PESSOAS JURÍDICAS                     | 0,00           | 136.613,37   | 159.084,25   | 22.470,88C  |
| 6.3.1.1.1.01.33.90.039.002 - DEMAIS SERVIÇOS - PESSOAS JURÍDICAS                            | 6.261,14C      | 188.053,28   | 610.639,14   | 428.847,00C |
| 6.3.1.1.1.01.33.90.039.002.001 - Serviços de Água e Esgoto, Energia Elétrica, Gás e Outros. | 0,00           | 6.116,58     | 42.151,53    | 36.034,95C  |
| 6.3.1.1.1.01.33.90.039.002.002 - Serviços Gráficos e Editoriais                             | 0,00           | 74.174,20    | 74.174,20    | 0,00        |
| 6.3.1.1.1.01.33.90.039.002.003 - Correspondência e Cobrança                                 | 0,00           | 19.171,75    | 237.882,65   | 218.710,90C |
| 6.3.1.1.1.01.33.90.039.002.004 - PUBLICIDADE  | 6.261,14C      | 6.849,76     | 42.441,94    | 41.853,32C  |
| 6.3.1.1.1.01.33.90.039.002.004.002 - Propaganda e Publicidade                               | 6.261,14C      | 0,00         | 0,00         | 6.261,14C   |
| 6.3.1.1.1.01.33.90.039.002.004.003 - Publicações Técnicas                                   | 0,00           | 6.849,76     | 42.441,94    | 35.592,18C  |
| 6.3.1.1.1.01.33.90.039.002.010 - Intermediação de Estágios                                  | 0,00           | 105,43       | 284,63       | 179,20C     |
| 6.3.1.1.1.01.33.90.039.002.012 - LOCAÇÕES   | 0,00           | 29.500,35    | 49.000,58    | 19.500,23C  |

COREN/PR,  
FIS. N.  
59


| Conta   | Saldo Anterior | Débitos    | Créditos   | Saldo      |
|---|----------------|------------|------------|------------|
| 6.3.1.1.1.01.33.90.039.002.012.001 - Locação de Bens Imóveis  | 0,00           | 17.024,85  | 17.607,35  | 582,50C    |
| 6.3.1.1.1.01.33.90.039.002.012.002 - Locação de Bens Móveis   | 0,00           | 12.475,50  | 31.393,23  | 18.917,73C |
| 6.3.1.1.1.01.33.90.039.002.014 - Serviços Relacionados a Tecnologia Da Informação                       | 0,00           | 39.586,64  | 127.854,37 | 88.267,73C |
| 6.3.1.1.1.01.33.90.039.002.016 - SERVIÇOS DE APOIO DO ENSINO  | 0,00           | 0,00       | 4.000,00   | 4.000,00C  |
| 6.3.1.1.1.01.33.90.039.002.016.001 - Palestras, Cursos e Capacitação                                    | 0,00           | 0,00       | 4.000,00   | 4.000,00C  |
| 6.3.1.1.1.01.33.90.039.002.021 - Serviços Técnicos Profissionais  | 0,00           | 71,40      | 71,40      | 0,00       |
| 6.3.1.1.1.01.33.90.039.002.022 - Serviços Médico-Hospitalar, Odontol. e Laboratoriais                   | 0,00           | 1.257,50   | 1.356,50   | 99,00C     |
| 6.3.1.1.1.01.33.90.039.002.024 - Telefonia Móvel e Fixa   | 0,00           | 3.114,71   | 12.627,31  | 9.512,60C  |
| 6.3.1.1.1.01.33.90.039.002.026 - Taxa de Condomínio   | 0,00           | 3.283,15   | 4.163,66   | 880,51C    |
| 6.3.1.1.1.01.33.90.039.002.028 - Congressos, Convenções, Conferências, Seminários, Simpósios e Reuniões | 0,00           | 4.205,70   | 11.204,55  | 6.998,85C  |
| 6.3.1.1.1.01.33.90.039.002.050 - Armazenagem  | 0,00           | 616,11     | 3.425,82   | 2.809,71C  |
| 6.3.1.1.1.01.33.90.046 - AUXÍLIO ALIMENTAÇÃO  | 0,00           | 85.478,98  | 90.000,00  | 4.521,02C  |
| 6.3.1.1.1.01.33.90.046.001 - Auxílio Alimentação / Refeição   | 0,00           | 85.478,98  | 90.000,00  | 4.521,02C  |
| 6.3.1.1.1.01.33.90.047 - OBRIGAÇÕES TRIBUTÁRIAS E CONTRIBUTIVAS   | 0,00           | 2.455,46   | 5.818,91   | 3.363,45C  |
| 6.3.1.1.1.01.33.90.047.002 - Taxas Diversas e Encargos  | 0,00           | 2.455,46   | 5.818,91   | 3.363,45C  |
| 6.3.1.1.1.01.33.90.049 - AUXÍLIO TRANSPORTE   | 0,00           | 3.942,10   | 15.909,91  | 11.967,81C |
| 6.3.1.1.1.01.33.90.049.001 - Auxílio Transporte   | 0,00           | 3.942,10   | 15.909,91  | 11.967,81C |
| 6.3.1.1.1.02 - DESPESA CAPITAL  | 0,00           | 993.343,59 | 998.785,19 | 5.441,60C  |
| 6.3.1.1.1.02.44 - INVESTIMENTOS   | 0,00           | 173.343,59 | 178.785,19 | 5.441,60C  |
| 6.3.1.1.1.02.44.90 - INVESTIMENTOS - APLICAÇÕES DIRETAS   | 0,00           | 173.343,59 | 178.785,19 | 5.441,60C  |
| 6.3.1.1.1.02.44.90.052 - EQUIPAMENTOS E MATERIAL PERMANENTE   | 0,00           | 173.343,59 | 178.785,19 | 5.441,60C  |
| 6.3.1.1.1.02.44.90.052.004 - Equipamentos de Informática  | 0,00           | 132.475,00 | 132.475,00 | 0,00       |
| 6.3.1.1.1.02.44.90.052.005 - Máquinas e Equipamentos  | 0,00           | 7.859,00   | 7.860,00   | 1,00C      |
| 6.3.1.1.1.02.44.90.052.006 - Móveis e Utensílios  | 0,00           | 12.010,00  | 16.310,00  | 4.300,00C  |
| 6.3.1.1.1.02.44.90.052.008 - Aparelhos e Utensílios de Copa e Cozinha                                   | 0,00           | 3.366,55   | 4.507,15   | 1.140,60C  |
| 6.3.1.1.1.02.44.90.052.099 - Outros Materiais Permanentes   | 0,00           | 17.633,04  | 17.633,04  | 0,00       |

60  
Fis. n.  
COREN/PR

| Conta   | Saldo Anterior | Débitos      | Créditos     | Saldo     |
|---|----------------|--------------|--------------|-----------|
| 6.3.1.1.1.02.45 - INVERSÕES FINANCEIRAS   | 0,00           | 820.000,00   | 820.000,00   | 0,00      |
| 6.3.1.1.1.02.45.90 - TRANSFERÊNCIAS INTRAGOVERNAMENTAIS                                     | 0,00           | 820.000,00   | 820.000,00   | 0,00      |
| 6.3.1.1.1.02.45.90.061 - AQUISIÇÃO DE IMÓVEIS   | 0,00           | 820.000,00   | 820.000,00   | 0,00      |
| 6.3.1.1.1.02.45.90.061.003 - Edifícios  | 0,00           | 820.000,00   | 820.000,00   | 0,00      |
| 6.3.1.3 - RP NÃO PROCESSADOS LIQUIDADOS A PAGAR   | 0,00           | 1.377.985,02 | 1.382.611,34 | 4.626,32C |
| 6.3.1.3.1 - RP NÃO PROCESSADOS LIQUIDADOS A PAGAR   | 0,00           | 1.377.985,02 | 1.382.611,34 | 4.626,32C |
| 6.3.1.3.1.01 - DESPESA CORRENTE   | 0,00           | 384.641,43   | 389.267,75   | 4.626,32C |
| 6.3.1.3.1.01.33 - OUTRAS DESPESAS CORRENTES   | 0,00           | 384.641,43   | 389.267,75   | 4.626,32C |
| 6.3.1.3.1.01.33.90 - APLICAÇÕES DIRETAS   | 0,00           | 384.641,43   | 389.267,75   | 4.626,32C |
| 6.3.1.3.1.01.33.90.030 - MATERIAL DE CONSUMO  | 0,00           | 22.315,46    | 22.315,46    | 0,00      |
| 6.3.1.3.1.01.33.90.030.001 - Combustíveis e Lubrificantes Automotivos                       | 0,00           | 6.157,16     | 6.157,16     | 0,00      |
| 6.3.1.3.1.01.33.90.030.006 - Gêneros Alimentícios   | 0,00           | 348,00       | 348,00       | 0,00      |
| 6.3.1.3.1.01.33.90.030.016 - Material de Expediente   | 0,00           | 15.810,30    | 15.810,30    | 0,00      |
| 6.3.1.3.1.01.33.90.033 - PASSAGENS E DESPESAS COM LOCOMOÇÃO                                 | 0,00           | 7.915,63     | 7.915,63     | 0,00      |
| 6.3.1.3.1.01.33.90.033.001 - Passagens Aéreas   | 0,00           | 7.733,90     | 7.733,90     | 0,00      |
| 6.3.1.3.1.01.33.90.033.002 - Passagens Rodoviárias  | 0,00           | 181,73       | 181,73       | 0,00      |
| 6.3.1.3.1.01.33.90.036 - OUTROS SERVIÇOS DE TERCEIROS - PESSOA FÍSICA                       | 0,00           | 9.793,47     | 9.793,47     | 0,00      |
| 6.3.1.3.1.01.33.90.036.016 - Estagiários  | 0,00           | 9.793,47     | 9.793,47     | 0,00      |
| 6.3.1.3.1.01.33.90.039 - OUTROS SERVIÇOS DE TERCEIROS - PESSOA JURÍDICA                     | 0,00           | 252.740,33   | 257.366,65   | 4.626,32C |
| 6.3.1.3.1.01.33.90.039.001 - SERVIÇOS TERCEIRIZADOS - PESSOAS JURÍDICAS                     | 0,00           | 132.287,05   | 136.913,37   | 4.626,32C |
| 6.3.1.3.1.01.33.90.039.002 - DEMAIS SERVIÇOS - PESSOAS JURÍDICAS                            | 0,00           | 120.453,28   | 120.453,28   | 0,00      |
| 6.3.1.3.1.01.33.90.039.002.001 - Serviços de Água e Esgoto, Energia Elétrica, Gás e Outros. | 0,00           | 6.116,58     | 6.116,58     | 0,00      |
| 6.3.1.3.1.01.33.90.039.002.002 - Serviços Gráficos e Editoriais                             | 0,00           | 6.574,20     | 6.574,20     | 0,00      |
| 6.3.1.3.1.01.33.90.039.002.003 - Correspondência e Cobrança                                 | 0,00           | 19.171,75    | 19.171,75    | 0,00      |
| 6.3.1.3.1.01.33.90.039.002.004 - PUBLICIDADE  | 0,00           | 6.849,76     | 6.849,76     | 0,00      |
| 6.3.1.3.1.01.33.90.039.002.004.003 - Publicações Técnicas                                   | 0,00           | 6.849,76     | 6.849,76     | 0,00      |



| Conta   | Saldo Anterior | Débitos           | Créditos          | Saldo       |
|---|----------------|-------------------|-------------------|-------------|
| 6.3.1.3.1.01.33.90.039.002.010 - Intermediação de Estágios  | 0,00           | 105,43            | 105,43            | 0,00        |
| <b>6.3.1.3.1.01.33.90.039.002.012 - LOCAÇÕES</b>  | <b>0,00</b>    | <b>29.500,35</b>  | <b>29.500,35</b>  | <b>0,00</b> |
| 6.3.1.3.1.01.33.90.039.002.012.001 - Locação de Bens Imóveis  | 0,00           | 17.024,85         | 17.024,85         | 0,00        |
| 6.3.1.3.1.01.33.90.039.002.012.002 - Locação de Bens Móveis   | 0,00           | 12.475,50         | 12.475,50         | 0,00        |
| 6.3.1.3.1.01.33.90.039.002.014 - Serviços Relacionados a Tecnologia Da Informação                       | 0,00           | 39.586,64         | 39.586,64         | 0,00        |
| 6.3.1.3.1.01.33.90.039.002.021 - Serviços Técnicos Profissionais  | 0,00           | 71,40             | 71,40             | 0,00        |
| 6.3.1.3.1.01.33.90.039.002.022 - Serviços Médico-Hospitalar, Odontol. e Laboratoriais                   | 0,00           | 1.257,50          | 1.257,50          | 0,00        |
| 6.3.1.3.1.01.33.90.039.002.024 - Telefonia Móvel e Fixa   | 0,00           | 3.114,71          | 3.114,71          | 0,00        |
| 6.3.1.3.1.01.33.90.039.002.026 - Taxa de Condomínio   | 0,00           | 3.283,15          | 3.283,15          | 0,00        |
| 6.3.1.3.1.01.33.90.039.002.028 - Congressos, Convenções, Conferências, Seminários, Simpósios e Reuniões | 0,00           | 4.205,70          | 4.205,70          | 0,00        |
| 6.3.1.3.1.01.33.90.039.002.050 - Armazenagem  | 0,00           | 616,11            | 616,11            | 0,00        |
| <b>6.3.1.3.1.01.33.90.046 - AUXÍLIO ALIMENTAÇÃO</b>   | <b>0,00</b>    | <b>85.478,98</b>  | <b>85.478,98</b>  | <b>0,00</b> |
| 6.3.1.3.1.01.33.90.046.001 - Auxílio Alimentação / Refeição   | 0,00           | 85.478,98         | 85.478,98         | 0,00        |
| <b>6.3.1.3.1.01.33.90.047 - OBRIGAÇÕES TRIBUTÁRIAS E CONTRIBUTIVAS</b>                                  | <b>0,00</b>    | <b>2.455,46</b>   | <b>2.455,46</b>   | <b>0,00</b> |
| 6.3.1.3.1.01.33.90.047.002 - Taxas Diversas e Encargos  | 0,00           | 2.455,46          | 2.455,46          | 0,00        |
| <b>6.3.1.3.1.01.33.90.049 - AUXÍLIO TRANSPORTE</b>  | <b>0,00</b>    | <b>3.942,10</b>   | <b>3.942,10</b>   | <b>0,00</b> |
| 6.3.1.3.1.01.33.90.049.001 - Auxílio Transporte   | 0,00           | 3.942,10          | 3.942,10          | 0,00        |
| <b>6.3.1.3.1.02 - DESPESA CAPITAL</b>   | <b>0,00</b>    | <b>993.343,59</b> | <b>993.343,59</b> | <b>0,00</b> |
| <b>6.3.1.3.1.02.44 - INVESTIMENTOS</b>  | <b>0,00</b>    | <b>173.343,59</b> | <b>173.343,59</b> | <b>0,00</b> |
| <b>6.3.1.3.1.02.44.90 - INVESTIMENTOS - APLICAÇÕES DIRETAS</b>  | <b>0,00</b>    | <b>173.343,59</b> | <b>173.343,59</b> | <b>0,00</b> |
| <b>6.3.1.3.1.02.44.90.052 - EQUIPAMENTOS E MATERIAL PERMANENTE</b>                                      | <b>0,00</b>    | <b>173.343,59</b> | <b>173.343,59</b> | <b>0,00</b> |
| 6.3.1.3.1.02.44.90.052.004 - Equipamentos de Informática  | 0,00           | 132.475,00        | 132.475,00        | 0,00        |
| 6.3.1.3.1.02.44.90.052.005 - Máquinas e Equipamentos  | 0,00           | 7.859,00          | 7.859,00          | 0,00        |
| 6.3.1.3.1.02.44.90.052.006 - Móveis e Utensílios  | 0,00           | 12.010,00         | 12.010,00         | 0,00        |
| 6.3.1.3.1.02.44.90.052.008 - Aparelhos e Utensílios de Copa e Cozinha                                   | 0,00           | 3.366,55          | 3.366,55          | 0,00        |
| 6.3.1.3.1.02.44.90.052.099 - Outros Materiais Permanentes   | 0,00           | 17.633,04         | 17.633,04         | 0,00        |



| Conta   | Saldo Anterior | Débitos    | Créditos     | Saldo         |
|---|----------------|------------|--------------|---------------|
| 6.3.1.3.1.02.45 - INVERSÕES FINANCEIRAS   | 0,00           | 820.000,00 | 820.000,00   | 0,00          |
| 6.3.1.3.1.02.45.90 - TRANSFERÊNCIAS INTRAGOVERNAMENTAIS                                     | 0,00           | 820.000,00 | 820.000,00   | 0,00          |
| 6.3.1.3.1.02.45.90.061 - AQUISIÇÃO DE IMÓVEIS   | 0,00           | 820.000,00 | 820.000,00   | 0,00          |
| 6.3.1.3.1.02.45.90.061.003 - Edifícios  | 0,00           | 820.000,00 | 820.000,00   | 0,00          |
| 6.3.1.4 - RP NÃO PROCESSADOS PAGOS  | 0,00           | 300,00     | 1.377.985,02 | 1.377.685,02C |
| 6.3.1.4.1 - RP NÃO PROCESSADOS PAGOS  | 0,00           | 300,00     | 1.377.985,02 | 1.377.685,02C |
| 6.3.1.4.1.01 - DESPESA CORRENTE   | 0,00           | 300,00     | 384.641,43   | 384.341,43C   |
| 6.3.1.4.1.01.33 - OUTRAS DESPESAS CORRENTES   | 0,00           | 300,00     | 384.641,43   | 384.341,43C   |
| 6.3.1.4.1.01.33.90 - APLICAÇÕES DIRETAS   | 0,00           | 300,00     | 384.641,43   | 384.341,43C   |
| 6.3.1.4.1.01.33.90.030 - MATERIAL DE CONSUMO  | 0,00           | 0,00       | 22.315,46    | 22.315,46C    |
| 6.3.1.4.1.01.33.90.030.001 - Combustíveis e Lubrificantes Automotivos                       | 0,00           | 0,00       | 6.157,16     | 6.157,16C     |
| 6.3.1.4.1.01.33.90.030.006 - Gêneros Alimentícios   | 0,00           | 0,00       | 348,00       | 348,00C       |
| 6.3.1.4.1.01.33.90.030.016 - Material de Expediente   | 0,00           | 0,00       | 15.810,30    | 15.810,30C    |
| 6.3.1.4.1.01.33.90.033 - PASSAGENS E DESPESAS COM LOCOMOÇÃO                                 | 0,00           | 0,00       | 7.915,63     | 7.915,63C     |
| 6.3.1.4.1.01.33.90.033.001 - Passagens Aéreas   | 0,00           | 0,00       | 7.733,90     | 7.733,90C     |
| 6.3.1.4.1.01.33.90.033.002 - Passagens Rodoviárias  | 0,00           | 0,00       | 181,73       | 181,73C       |
| 6.3.1.4.1.01.33.90.036 - OUTROS SERVIÇOS DE TERCEIROS - PESSOA FÍSICA                       | 0,00           | 0,00       | 9.793,47     | 9.793,47C     |
| 6.3.1.4.1.01.33.90.036.016 - Estagiários  | 0,00           | 0,00       | 9.793,47     | 9.793,47C     |
| 6.3.1.4.1.01.33.90.039 - OUTROS SERVIÇOS DE TERCEIROS - PESSOA JURÍDICA                     | 0,00           | 300,00     | 252.740,33   | 252.440,33C   |
| 6.3.1.4.1.01.33.90.039.001 - SERVIÇOS TERCEIRIZADOS - PESSOAS JURÍDICAS                     | 0,00           | 300,00     | 132.287,05   | 131.987,05C   |
| 6.3.1.4.1.01.33.90.039.002 - DEMAIS SERVIÇOS - PESSOAS JURÍDICAS                            | 0,00           | 0,00       | 120.453,28   | 120.453,28C   |
| 6.3.1.4.1.01.33.90.039.002.001 - Serviços de Água e Esgoto, Energia Elétrica, Gás e Outros. | 0,00           | 0,00       | 6.116,58     | 6.116,58C     |
| 6.3.1.4.1.01.33.90.039.002.002 - Serviços Gráficos e Editoriais                             | 0,00           | 0,00       | 6.574,20     | 6.574,20C     |
| 6.3.1.4.1.01.33.90.039.002.003 - Correspondência e Cobrança                                 | 0,00           | 0,00       | 19.171,75    | 19.171,75C    |
| 6.3.1.4.1.01.33.90.039.002.004 - PUBLICIDADE  | 0,00           | 0,00       | 6.849,76     | 6.849,76C     |
| 6.3.1.4.1.01.33.90.039.002.004.003 - Publicações Técnicas                                   | 0,00           | 0,00       | 6.849,76     | 6.849,76C     |

COREN/PR.  
Fls. n.  
63



| Conta   | Saldo Anterior | Débitos | Créditos   | Saldo       |
|---|----------------|---------|------------|-------------|
| 6.3.1.4.1.01.33.90.039.002.010 - Intermediação de Estágios  | 0,00           | 0,00    | 105,43     | 105,43C     |
| 6.3.1.4.1.01.33.90.039.002.012 - LOCAÇÕES   | 0,00           | 0,00    | 29.500,35  | 29.500,35C  |
| 6.3.1.4.1.01.33.90.039.002.012.001 - Locação de Bens Imóveis  | 0,00           | 0,00    | 17.024,85  | 17.024,85C  |
| 6.3.1.4.1.01.33.90.039.002.012.002 - Locação de Bens Móveis   | 0,00           | 0,00    | 12.475,50  | 12.475,50C  |
| 6.3.1.4.1.01.33.90.039.002.014 - Serviços Relacionados a Tecnologia Da Informação                       | 0,00           | 0,00    | 39.586,64  | 39.586,64C  |
| 6.3.1.4.1.01.33.90.039.002.021 - Serviços Técnicos Profissionais  | 0,00           | 0,00    | 71,40      | 71,40C      |
| 6.3.1.4.1.01.33.90.039.002.022 - Serviços Médico-Hospitalar, Odontol. e Laboratoriais                   | 0,00           | 0,00    | 1.257,50   | 1.257,50C   |
| 6.3.1.4.1.01.33.90.039.002.024 - Telefonia Móvel e Fixa   | 0,00           | 0,00    | 3.114,71   | 3.114,71C   |
| 6.3.1.4.1.01.33.90.039.002.026 - Taxa de Condomínio   | 0,00           | 0,00    | 3.283,15   | 3.283,15C   |
| 6.3.1.4.1.01.33.90.039.002.028 - Congressos, Convenções, Conferências, Seminários, Simpósios e Reuniões | 0,00           | 0,00    | 4.205,70   | 4.205,70C   |
| 6.3.1.4.1.01.33.90.039.002.050 - Armazenagem  | 0,00           | 0,00    | 616,11     | 616,11C     |
| 6.3.1.4.1.01.33.90.046 - AUXÍLIO ALIMENTAÇÃO  | 0,00           | 0,00    | 85.478,98  | 85.478,98C  |
| 6.3.1.4.1.01.33.90.046.001 - Auxílio Alimentação / Refeição   | 0,00           | 0,00    | 85.478,98  | 85.478,98C  |
| 6.3.1.4.1.01.33.90.047 - OBRIGAÇÕES TRIBUTÁRIAS E CONTRIBUTIVAS   | 0,00           | 0,00    | 2.455,46   | 2.455,46C   |
| 6.3.1.4.1.01.33.90.047.002 - Taxas Diversas e Encargos  | 0,00           | 0,00    | 2.455,46   | 2.455,46C   |
| 6.3.1.4.1.01.33.90.049 - AUXÍLIO TRANSPORTE   | 0,00           | 0,00    | 3.942,10   | 3.942,10C   |
| 6.3.1.4.1.01.33.90.049.001 - Auxílio Transporte   | 0,00           | 0,00    | 3.942,10   | 3.942,10C   |
| 6.3.1.4.1.02 - DESPESA CAPITAL  | 0,00           | 0,00    | 993.343,59 | 993.343,59C |
| 6.3.1.4.1.02.44 - INVESTIMENTOS   | 0,00           | 0,00    | 173.343,59 | 173.343,59C |
| 6.3.1.4.1.02.44.90 - INVESTIMENTOS - APLICAÇÕES DIRETAS   | 0,00           | 0,00    | 173.343,59 | 173.343,59C |
| 6.3.1.4.1.02.44.90.052 - EQUIPAMENTOS E MATERIAL PERMANENTE   | 0,00           | 0,00    | 173.343,59 | 173.343,59C |
| 6.3.1.4.1.02.44.90.052.004 - Equipamentos de Informática  | 0,00           | 0,00    | 132.475,00 | 132.475,00C |
| 6.3.1.4.1.02.44.90.052.005 - Máquinas e Equipamentos  | 0,00           | 0,00    | 7.859,00   | 7.859,00C   |
| 6.3.1.4.1.02.44.90.052.006 - Móveis e Utensílios  | 0,00           | 0,00    | 12.010,00  | 12.010,00C  |
| 6.3.1.4.1.02.44.90.052.008 - Aparelhos e Utensílios de Copa e Cozinha                                   | 0,00           | 0,00    | 3.366,55   | 3.366,55C   |
| 6.3.1.4.1.02.44.90.052.099 - Outros Materiais Permanentes   | 0,00           | 0,00    | 17.633,04  | 17.633,04C  |




| Conta   | Saldo Anterior | Débitos      | Créditos   | Saldo       |
|---|----------------|--------------|------------|-------------|
| 6.3.1.4.1.02.45 - INVERSÕES FINANCEIRAS   | 0,00           | 0,00         | 820.000,00 | 820.000,00C |
| 6.3.1.4.1.02.45.90 - TRANSFERÊNCIAS INTRAGOVERNAMENTAIS                                     | 0,00           | 0,00         | 820.000,00 | 820.000,00C |
| 6.3.1.4.1.02.45.90.061 - AQUISIÇÃO DE IMÓVEIS   | 0,00           | 0,00         | 820.000,00 | 820.000,00C |
| 6.3.1.4.1.02.45.90.061.003 - Edifícios  | 0,00           | 0,00         | 820.000,00 | 820.000,00C |
| 6.3.1.7 - RP NÃO PROCESSADOS - INSCRIÇÃO NO EXERCÍCIO                                       | 1.978.196,64C  | 1.978.196,64 | 0,00       | 0,00        |
| 6.3.1.7.1 - RP NÃO PROCESSADOS A LIQUIDAR- INSCRIÇÃO NO EXERCÍCIO                           | 1.978.196,64C  | 1.978.196,64 | 0,00       | 0,00        |
| 6.3.1.7.1.01 - DESPESA CORRENTE   | 979.411,45C    | 979.411,45   | 0,00       | 0,00        |
| 6.3.1.7.1.01.33 - OUTRAS DESPESAS CORRENTES   | 979.411,45C    | 979.411,45   | 0,00       | 0,00        |
| 6.3.1.7.1.01.33.90 - APLICAÇÕES DIRETAS   | 979.411,45C    | 979.411,45   | 0,00       | 0,00        |
| 6.3.1.7.1.01.33.90.030 - MATERIAL DE CONSUMO  | 31.530,29C     | 31.530,29    | 0,00       | 0,00        |
| 6.3.1.7.1.01.33.90.030.001 - Combustíveis e Lubrificantes Automotivos                       | 14.250,08C     | 14.250,08    | 0,00       | 0,00        |
| 6.3.1.7.1.01.33.90.030.006 - Gêneros Alimentícios   | 348,00C        | 348,00       | 0,00       | 0,00        |
| 6.3.1.7.1.01.33.90.030.016 - Material de Expediente   | 15.810,30C     | 15.810,30    | 0,00       | 0,00        |
| 6.3.1.7.1.01.33.90.030.017 - Material de Processamento de Dados                             | 900,00C        | 900,00       | 0,00       | 0,00        |
| 6.3.1.7.1.01.33.90.030.022 - Material e Limpeza e Prod. de Higienização                     | 221,91C        | 221,91       | 0,00       | 0,00        |
| 6.3.1.7.1.01.33.90.033 - PASSAGENS E DESPESAS COM LOCOMOÇÃO                                 | 35.714,00C     | 35.714,00    | 0,00       | 0,00        |
| 6.3.1.7.1.01.33.90.033.001 - Passagens Aéreas   | 34.900,63C     | 34.900,63    | 0,00       | 0,00        |
| 6.3.1.7.1.01.33.90.033.002 - Passagens Rodoviárias  | 813,37C        | 813,37       | 0,00       | 0,00        |
| 6.3.1.7.1.01.33.90.036 - OUTROS SERVIÇOS DE TERCEIROS - PESSOA FÍSICA                       | 30.714,95C     | 30.714,95    | 0,00       | 0,00        |
| 6.3.1.7.1.01.33.90.036.016 - Estagiários  | 30.714,95C     | 30.714,95    | 0,00       | 0,00        |
| 6.3.1.7.1.01.33.90.039 - OUTROS SERVIÇOS DE TERCEIROS - PESSOA JURÍDICA                     | 769.723,39C    | 769.723,39   | 0,00       | 0,00        |
| 6.3.1.7.1.01.33.90.039.001 - SERVIÇOS TERCEIRIZADOS - PESSOAS JURÍDICAS                     | 159.084,25C    | 159.084,25   | 0,00       | 0,00        |
| 6.3.1.7.1.01.33.90.039.002 - DEMAIS SERVIÇOS - PESSOAS JURÍDICAS                            | 610.639,14C    | 610.639,14   | 0,00       | 0,00        |
| 6.3.1.7.1.01.33.90.039.002.001 - Serviços de Água e Esgoto, Energia Elétrica, Gás e Outros. | 42.151,53C     | 42.151,53    | 0,00       | 0,00        |
| 6.3.1.7.1.01.33.90.039.002.002 - Serviços Gráficos e Editoriais                             | 74.174,20C     | 74.174,20    | 0,00       | 0,00        |
| 6.3.1.7.1.01.33.90.039.002.003 - Correspondência e Cobrança                                 | 237.882,65C    | 237.882,65   | 0,00       | 0,00        |

  
 COREN/PR,  
 Fls. n.  
 65


| Conta   | Saldo Anterior | Débitos    | Créditos | Saldo |
|---|----------------|------------|----------|-------|
| 6.3.1.7.1.01.33.90.039.002.004 - PUBLICIDADE  | 42.441,94C     | 42.441,94  | 0,00     | 0,00  |
| 6.3.1.7.1.01.33.90.039.002.004.003 - Publicações Técnicas   | 42.441,94C     | 42.441,94  | 0,00     | 0,00  |
| 6.3.1.7.1.01.33.90.039.002.010 - Intermediação de Estágios  | 284,63C        | 284,63     | 0,00     | 0,00  |
| 6.3.1.7.1.01.33.90.039.002.012 - LOCAÇÕES   | 49.000,58C     | 49.000,58  | 0,00     | 0,00  |
| 6.3.1.7.1.01.33.90.039.002.012.001 - Locação de Bens Imóveis  | 17.607,35C     | 17.607,35  | 0,00     | 0,00  |
| 6.3.1.7.1.01.33.90.039.002.012.002 - Locação de Bens Móveis   | 31.393,23C     | 31.393,23  | 0,00     | 0,00  |
| 6.3.1.7.1.01.33.90.039.002.014 - Serviços Relacionados a Tecnologia Da Informação                       | 127.854,37C    | 127.854,37 | 0,00     | 0,00  |
| 6.3.1.7.1.01.33.90.039.002.016 - SERVIÇOS DE APOIO DO ENSINO  | 4.000,00C      | 4.000,00   | 0,00     | 0,00  |
| 6.3.1.7.1.01.33.90.039.002.016.001 - Palestras, Cursos e Capacitação                                    | 4.000,00C      | 4.000,00   | 0,00     | 0,00  |
| 6.3.1.7.1.01.33.90.039.002.021 - Serviços Técnicos Profissionais  | 71,40C         | 71,40      | 0,00     | 0,00  |
| 6.3.1.7.1.01.33.90.039.002.022 - Serviços Médico-Hospitalar, Odontol. e Laboratoriais                   | 1.356,50C      | 1.356,50   | 0,00     | 0,00  |
| 6.3.1.7.1.01.33.90.039.002.024 - Telefonia Móvel e Fixa   | 12.627,31C     | 12.627,31  | 0,00     | 0,00  |
| 6.3.1.7.1.01.33.90.039.002.026 - Taxa de Condomínio   | 4.163,66C      | 4.163,66   | 0,00     | 0,00  |
| 6.3.1.7.1.01.33.90.039.002.028 - Congressos, Convenções, Conferências, Seminários, Simpósios e Reuniões | 11.204,55C     | 11.204,55  | 0,00     | 0,00  |
| 6.3.1.7.1.01.33.90.039.002.050 - Armazenagem  | 3.425,82C      | 3.425,82   | 0,00     | 0,00  |
| 6.3.1.7.1.01.33.90.046 - AUXÍLIO ALIMENTAÇÃO  | 90.000,00C     | 90.000,00  | 0,00     | 0,00  |
| 6.3.1.7.1.01.33.90.046.001 - Auxílio Alimentação / Refeição   | 90.000,00C     | 90.000,00  | 0,00     | 0,00  |
| 6.3.1.7.1.01.33.90.047 - OBRIGAÇÕES TRIBUTÁRIAS E CONTRIBUTIVAS   | 5.818,91C      | 5.818,91   | 0,00     | 0,00  |
| 6.3.1.7.1.01.33.90.047.002 - Taxas Diversas e Encargos  | 5.818,91C      | 5.818,91   | 0,00     | 0,00  |
| 6.3.1.7.1.01.33.90.049 - AUXÍLIO TRANSPORTE   | 15.909,91C     | 15.909,91  | 0,00     | 0,00  |
| 6.3.1.7.1.01.33.90.049.001 - Auxílio Transporte   | 15.909,91C     | 15.909,91  | 0,00     | 0,00  |
| 6.3.1.7.1.02 - DESPESA CAPITAL  | 998.785,19C    | 998.785,19 | 0,00     | 0,00  |
| 6.3.1.7.1.02.44 - INVESTIMENTOS   | 178.785,19C    | 178.785,19 | 0,00     | 0,00  |
| 6.3.1.7.1.02.44.90 - INVESTIMENTOS - APLICAÇÕES DIRETAS   | 178.785,19C    | 178.785,19 | 0,00     | 0,00  |
| 6.3.1.7.1.02.44.90.052 - EQUIPAMENTOS E MATERIAL PERMANENTE   | 178.785,19C    | 178.785,19 | 0,00     | 0,00  |
| 6.3.1.7.1.02.44.90.052.004 - Equipamentos de Informática  | 132.475,00C    | 132.475,00 | 0,00     | 0,00  |



| Conta  | Saldo Anterior | Débitos      | Créditos     | Saldo         |
|--|----------------|--------------|--------------|---------------|
| 6.3.1.7.1.02.44.90.052.005 - Máquinas e Equipamentos                               | 7.860,00C      | 7.860,00     | 0,00         | 0,00          |
| 6.3.1.7.1.02.44.90.052.006 - Móveis e Utensílios                                   | 16.310,00C     | 16.310,00    | 0,00         | 0,00          |
| 6.3.1.7.1.02.44.90.052.008 - Aparelhos e Utensílios de Copa e Cozinha              | 4.507,15C      | 4.507,15     | 0,00         | 0,00          |
| 6.3.1.7.1.02.44.90.052.099 - Outros Materiais Permanentes                          | 17.633,04C     | 17.633,04    | 0,00         | 0,00          |
| 6.3.1.7.1.02.45 - INVERSÕES FINANCEIRAS  | 820.000,00C    | 820.000,00   | 0,00         | 0,00          |
| 6.3.1.7.1.02.45.90 - TRANSFERÊNCIAS INTRAGOVERNAMENTAIS                            | 820.000,00C    | 820.000,00   | 0,00         | 0,00          |
| 6.3.1.7.1.02.45.90.061 - AQUISIÇÃO DE IMÓVEIS                                      | 820.000,00C    | 820.000,00   | 0,00         | 0,00          |
| 6.3.1.7.1.02.45.90.061.003 - Edifícios   | 820.000,00C    | 820.000,00   | 0,00         | 0,00          |
| 6.3.1.9 - RP NÃO PROCESSADOS CANCELADOS  | 0,00           | 0,00         | 67.600,00    | 67.600,00C    |
| 6.3.1.9.1 - RP NÃO PROCESSADOS CANCELADOS  | 0,00           | 0,00         | 67.600,00    | 67.600,00C    |
| 6.3.1.9.1.01 - DESPESA CORRENTE  | 0,00           | 0,00         | 67.600,00    | 67.600,00C    |
| 6.3.1.9.1.01.33 - OUTRAS DESPESAS CORRENTES  | 0,00           | 0,00         | 67.600,00    | 67.600,00C    |
| 6.3.1.9.1.01.33.90 - APLICAÇÕES DIRETAS  | 0,00           | 0,00         | 67.600,00    | 67.600,00C    |
| 6.3.1.9.1.01.33.90.039 - OUTROS SERVIÇOS DE TERCEIROS - PESSOA JURÍDICA            | 0,00           | 0,00         | 67.600,00    | 67.600,00C    |
| 6.3.1.9.1.01.33.90.039.002 - DEMAIS SERVIÇOS - PESSOAS JURÍDICAS                   | 0,00           | 0,00         | 67.600,00    | 67.600,00C    |
| 6.3.1.9.1.01.33.90.039.002.002 - Serviços Gráficos e Editoriais                    | 0,00           | 0,00         | 67.600,00    | 67.600,00C    |
| 6.3.2 - EXECUÇÃO DE RP PROCESSADOS   | 1.464.172,03C  | 2.914.424,78 | 2.914.424,78 | 1.464.172,03C |
| 6.3.2.1 - RP PROCESSADOS A PAGAR   | 5.305,84C      | 1.455.472,76 | 1.458.952,02 | 8.785,10C     |
| 6.3.2.1.1 - RP PROCESSADOS A PAGAR   | 5.305,84C      | 1.455.472,76 | 1.458.952,02 | 8.785,10C     |
| 6.3.2.1.1.01 - DESPESA CORRENTE  | 5.305,84C      | 828.272,76   | 831.752,02   | 8.785,10C     |
| 6.3.2.1.1.01.31 - PESSOAL E ENCARGOS SOCIAIS                                       | 0,00           | 787.303,10   | 787.303,10   | 0,00          |
| 6.3.2.1.1.01.31.90 - APLICAÇÕES DIRETAS  | 0,00           | 787.303,10   | 787.303,10   | 0,00          |
| 6.3.2.1.1.01.31.90.008 - OUTROS BENEFÍCIOS ASSISTENCIAIS DO SERVIDOR OU DO MILITAR | 0,00           | 7.262,82     | 7.262,82     | 0,00          |
| 6.3.2.1.1.01.31.90.008.001 - Auxílio Creche  | 0,00           | 7.262,82     | 7.262,82     | 0,00          |
| 6.3.2.1.1.01.31.90.011 - VENCIMENTOS E VANTAGENS FIXAS - PESSOAL CIVIL             | 0,00           | 587.349,63   | 587.349,63   | 0,00          |
| 6.3.2.1.1.01.31.90.011.001 - Vencimentos e Salários                                | 0,00           | 455.760,38   | 455.760,38   | 0,00          |



| Conta  | Saldo Anterior   | Débitos           | Créditos          | Saldo            |
|--|------------------|-------------------|-------------------|------------------|
| 6.3.2.1.1.01.31.90.011.014 - Gratificação Por Exercício de Cargos e Funções                  | 0,00             | 61.227,07         | 61.227,07         | 0,00             |
| 6.3.2.1.1.01.31.90.011.018 - Gratificação por Tempo de Serviço                               | 0,00             | 69.451,68         | 69.451,68         | 0,00             |
| 6.3.2.1.1.01.31.90.011.021 - Férias  | 0,00             | 910,50            | 910,50            | 0,00             |
| <b>6.3.2.1.1.01.31.90.013 - OBRIGAÇÕES PATRONAIS</b>   | <b>0,00</b>      | <b>188.422,35</b> | <b>188.422,35</b> | <b>0,00</b>      |
| 6.3.2.1.1.01.31.90.013.001 - Contribuições Previdenciárias - INSS                            | 0,00             | 109.010,68        | 109.010,68        | 0,00             |
| 6.3.2.1.1.01.31.90.013.006 - Contribuição para o PIS sobre Folha de Pagamento                | 0,00             | 11.020,74         | 11.020,74         | 0,00             |
| 6.3.2.1.1.01.31.90.013.007 - FGTS  | 0,00             | 68.390,93         | 68.390,93         | 0,00             |
| 6.3.2.1.1.01.31.90.016 - OUTRAS DESPESAS VARIÁVEIS - PESSOAL CIVIL - RGPS                    | 0,00             | 4.268,30          | 4.268,30          | 0,00             |
| 6.3.2.1.1.01.31.90.016.004 - Horas Extras  | 0,00             | 4.268,30          | 4.268,30          | 0,00             |
| <b>6.3.2.1.1.01.33 - OUTRAS DESPESAS CORRENTES</b>   | <b>5.305,84C</b> | <b>40.969,66</b>  | <b>44.448,92</b>  | <b>8.785,10C</b> |
| <b>6.3.2.1.1.01.33.90 - APLICAÇÕES DIRETAS</b>   | <b>5.305,84C</b> | <b>40.969,66</b>  | <b>44.448,92</b>  | <b>8.785,10C</b> |
| 6.3.2.1.1.01.33.90.039 - OUTROS SERVIÇOS DE TERCEIROS - PESSOA JURÍDICA                      | 0,00             | 9.328,16          | 9.328,16          | 0,00             |
| 6.3.2.1.1.01.33.90.039.001 - SERVIÇOS TERCEIRIZADOS - PESSOAS JURÍDICAS                      | 0,00             | 1.009,12          | 1.009,12          | 0,00             |
| 6.3.2.1.1.01.33.90.039.002 - DEMAIS SERVIÇOS - PESSOAS JURÍDICAS                             | 0,00             | 8.319,04          | 8.319,04          | 0,00             |
| 6.3.2.1.1.01.33.90.039.002.004 - PUBLICIDADE   | 0,00             | 4.359,04          | 4.359,04          | 0,00             |
| 6.3.2.1.1.01.33.90.039.002.004.003 - Publicações Técnicas                                    | 0,00             | 4.359,04          | 4.359,04          | 0,00             |
| 6.3.2.1.1.01.33.90.039.002.026 - Taxa de Condomínio  | 0,00             | 3.960,00          | 3.960,00          | 0,00             |
| 6.3.2.1.1.01.33.90.041 - CONTRIBUIÇÕES   | 0,00             | 2.581,12          | 2.581,12          | 0,00             |
| 6.3.2.1.1.01.33.90.041.001 - TRANSFERÊNCIAS INTRAGOVERNAMENTAIS                              | 0,00             | 2.581,12          | 2.581,12          | 0,00             |
| 6.3.2.1.1.01.33.90.041.001.001 - Transferência para o COFEN - Cota-Parte (1/4)               | 0,00             | 2.581,12          | 2.581,12          | 0,00             |
| 6.3.2.1.1.01.33.90.049 - AUXÍLIO TRANSPORTE  | 0,00             | 24.070,40         | 24.070,40         | 0,00             |
| 6.3.2.1.1.01.33.90.049.001 - Auxílio Transporte  | 0,00             | 24.070,40         | 24.070,40         | 0,00             |
| <b>6.3.2.1.1.01.33.90.093 - INDENIZAÇÕES E RESTITUIÇÕES</b>                                  | <b>5.305,84C</b> | <b>4.989,98</b>   | <b>8.469,24</b>   | <b>8.785,10C</b> |
| 6.3.2.1.1.01.33.90.093.001 - DESPESAS COM REUNIÕES, REPRESENTAÇÕES, PLENÁRIO E DESLOCAMENTOS | 0,00             | 3.316,50          | 3.618,00          | 301,50C          |
| 6.3.2.1.1.01.33.90.093.001.001 - Auxílio Representação                                       | 0,00             | 3.316,50          | 3.618,00          | 301,50C          |
| 6.3.2.1.1.01.33.90.093.002 - DEMAIS INDENIZAÇÕES E RESTITUIÇÕES                              | 5.305,84C        | 1.673,48          | 4.851,24          | 8.483,60C        |




| Conta   | Saldo Anterior | Débitos           | Créditos            | Saldo                |
|---|----------------|-------------------|---------------------|----------------------|
| 6.3.2.1.1.01.33.90.093.002.006 - Indenizações e Restituições de Receitas do Exercício         | 4.600,83C      | 0,00              | 0,00                | 4.600,83C            |
| 6.3.2.1.1.01.33.90.093.002.007 - Indenizações e Restituições de Receitas de Exerc. Anteriores | 705,01C        | 1.673,48          | 4.851,24            | 3.882,77C            |
| <b>6.3.2.1.1.02 - DESPESA CAPITAL</b>   | <b>0,00</b>    | <b>627.200,00</b> | <b>627.200,00</b>   | <b>0,00</b>          |
| 6.3.2.1.1.02.44 - INVESTIMENTOS   | 0,00           | 7.200,00          | 7.200,00            | 0,00                 |
| 6.3.2.1.1.02.44.90 - INVESTIMENTOS - APLICAÇÕES DIRETAS                                       | 0,00           | 7.200,00          | 7.200,00            | 0,00                 |
| 6.3.2.1.1.02.44.90.052 - EQUIPAMENTOS E MATERIAL PERMANENTE                                   | 0,00           | 7.200,00          | 7.200,00            | 0,00                 |
| 6.3.2.1.1.02.44.90.052.006 - Móveis e Utensílios  | 0,00           | 7.200,00          | 7.200,00            | 0,00                 |
| 6.3.2.1.1.02.45 - INVERSÕES FINANCEIRAS   | 0,00           | 620.000,00        | 620.000,00          | 0,00                 |
| 6.3.2.1.1.02.45.90 - TRANSFERÊNCIAS INTRAGOVERNAMENTAIS                                       | 0,00           | 620.000,00        | 620.000,00          | 0,00                 |
| 6.3.2.1.1.02.45.90.061 - AQUISIÇÃO DE IMÓVEIS   | 0,00           | 620.000,00        | 620.000,00          | 0,00                 |
| 6.3.2.1.1.02.45.90.061.003 - Edifícios  | 0,00           | 620.000,00        | 620.000,00          | 0,00                 |
| <b>6.3.2.2 - RP PROCESSADOS PAGOS</b>   | <b>0,00</b>    | <b>85,83</b>      | <b>1.455.472,76</b> | <b>1.455.386,93C</b> |
| 6.3.2.2.1 - RP PROCESSADOS PAGOS  | 0,00           | 85,83             | 1.455.472,76        | 1.455.386,93C        |
| 6.3.2.2.1.01 - DESPESA CORRENTE   | 0,00           | 85,83             | 828.272,76          | 828.186,93C          |
| 6.3.2.2.1.01.31 - PESSOAL E ENCARGOS SOCIAIS  | 0,00           | 0,00              | 787.303,10          | 787.303,10C          |
| 6.3.2.2.1.01.31.90 - APLICAÇÕES DIRETAS   | 0,00           | 0,00              | 787.303,10          | 787.303,10C          |
| 6.3.2.2.1.01.31.90.008 - OUTROS BENEFÍCIOS ASSISTENCIAIS DO SERVIDOR OU DO MILITAR            | 0,00           | 0,00              | 7.262,82            | 7.262,82C            |
| 6.3.2.2.1.01.31.90.008.001 - Auxílio Creche   | 0,00           | 0,00              | 7.262,82            | 7.262,82C            |
| 6.3.2.2.1.01.31.90.011 - VENCIMENTOS E VANTAGENS FIXAS - PESSOAL CIVIL                        | 0,00           | 0,00              | 587.349,63          | 587.349,63C          |
| 6.3.2.2.1.01.31.90.011.001 - Vencimentos e Salários   | 0,00           | 0,00              | 455.760,38          | 455.760,38C          |
| 6.3.2.2.1.01.31.90.011.014 - Gratificação Por Exercício de Cargos e Funções                   | 0,00           | 0,00              | 61.227,07           | 61.227,07C           |
| 6.3.2.2.1.01.31.90.011.018 - Gratificação por Tempo de Serviço                                | 0,00           | 0,00              | 69.451,68           | 69.451,68C           |
| 6.3.2.2.1.01.31.90.011.021 - Férias   | 0,00           | 0,00              | 910,50              | 910,50C              |
| 6.3.2.2.1.01.31.90.013 - OBRIGAÇÕES PATRONAIS   | 0,00           | 0,00              | 188.422,35          | 188.422,35C          |
| 6.3.2.2.1.01.31.90.013.001 - Contribuições Previdenciárias - INSS                             | 0,00           | 0,00              | 109.010,68          | 109.010,68C          |
| 6.3.2.2.1.01.31.90.013.006 - Contribuição para o PIS sobre Folha de Pagamento                 | 0,00           | 0,00              | 11.020,74           | 11.020,74C           |



| Conta   | Saldo Anterior | Débitos | Créditos   | Saldo       |
|---|----------------|---------|------------|-------------|
| 6.3.2.2.1.01.31.90.013.007 - FGTS   | 0,00           | 0,00    | 68.390,93  | 68.390,93C  |
| 6.3.2.2.1.01.31.90.016 - OUTRAS DESPESAS VARIÁVEIS - PESSOAL CIVIL - RGPS                     | 0,00           | 0,00    | 4.268,30   | 4.268,30C   |
| 6.3.2.2.1.01.31.90.016.004 - Horas Extras   | 0,00           | 0,00    | 4.268,30   | 4.268,30C   |
| 6.3.2.2.1.01.33 - OUTRAS DESPESAS CORRENTES   | 0,00           | 85,83   | 40.969,66  | 40.883,83C  |
| 6.3.2.2.1.01.33.90 - APLICAÇÕES DIRETAS   | 0,00           | 85,83   | 40.969,66  | 40.883,83C  |
| 6.3.2.2.1.01.33.90.039 - OUTROS SERVIÇOS DE TERCEIROS - PESSOA JURÍDICA                       | 0,00           | 0,00    | 9.328,16   | 9.328,16C   |
| 6.3.2.2.1.01.33.90.039.001 - SERVIÇOS TERCEIRIZADOS - PESSOAS JURÍDICAS                       | 0,00           | 0,00    | 1.009,12   | 1.009,12C   |
| 6.3.2.2.1.01.33.90.039.002 - DEMAIS SERVIÇOS - PESSOAS JURÍDICAS                              | 0,00           | 0,00    | 8.319,04   | 8.319,04C   |
| 6.3.2.2.1.01.33.90.039.002.004 - PUBLICIDADE  | 0,00           | 0,00    | 4.359,04   | 4.359,04C   |
| 6.3.2.2.1.01.33.90.039.002.004.003 - Publicações Técnicas                                     | 0,00           | 0,00    | 4.359,04   | 4.359,04C   |
| 6.3.2.2.1.01.33.90.039.002.026 - Taxa de Condomínio   | 0,00           | 0,00    | 3.960,00   | 3.960,00C   |
| 6.3.2.2.1.01.33.90.041 - CONTRIBUIÇÕES  | 0,00           | 0,00    | 2.581,12   | 2.581,12C   |
| 6.3.2.2.1.01.33.90.041.001 - TRANSFERÊNCIAS INTRAGOVERNAMENTAIS                               | 0,00           | 0,00    | 2.581,12   | 2.581,12C   |
| 6.3.2.2.1.01.33.90.041.001.001 - Transferência para o COFEN - Cota-Parte (1/4)                | 0,00           | 0,00    | 2.581,12   | 2.581,12C   |
| 6.3.2.2.1.01.33.90.049 - AUXÍLIO TRANSPORTE   | 0,00           | 0,00    | 24.070,40  | 24.070,40C  |
| 6.3.2.2.1.01.33.90.049.001 - Auxílio Transporte   | 0,00           | 0,00    | 24.070,40  | 24.070,40C  |
| 6.3.2.2.1.01.33.90.093 - INDENIZAÇÕES E RESTITUIÇÕES  | 0,00           | 85,83   | 4.989,98   | 4.904,15C   |
| 6.3.2.2.1.01.33.90.093.001 - DESPESAS COM REUNIÕES, REPRESENTAÇÕES, PLENÁRIO E DESLOCAMENTOS  | 0,00           | 0,00    | 3.316,50   | 3.316,50C   |
| 6.3.2.2.1.01.33.90.093.001.001 - Auxílio Representação  | 0,00           | 0,00    | 3.316,50   | 3.316,50C   |
| 6.3.2.2.1.01.33.90.093.002 - DEMAIS INDENIZAÇÕES E RESTITUIÇÕES                               | 0,00           | 85,83   | 1.673,48   | 1.587,65C   |
| 6.3.2.2.1.01.33.90.093.002.007 - Indenizações e Restituições de Receitas de Exerc. Anteriores | 0,00           | 85,83   | 1.673,48   | 1.587,65C   |
| 6.3.2.2.1.02 - DESPESA CAPITAL  | 0,00           | 0,00    | 627.200,00 | 627.200,00C |
| 6.3.2.2.1.02.44 - INVESTIMENTOS   | 0,00           | 0,00    | 7.200,00   | 7.200,00C   |
| 6.3.2.2.1.02.44.90 - INVESTIMENTOS - APLICAÇÕES DIRETAS                                       | 0,00           | 0,00    | 7.200,00   | 7.200,00C   |
| 6.3.2.2.1.02.44.90.052 - EQUIPAMENTOS E MATERIAL PERMANENTE                                   | 0,00           | 0,00    | 7.200,00   | 7.200,00C   |
| 6.3.2.2.1.02.44.90.052.006 - Móveis e Utensílios  | 0,00           | 0,00    | 7.200,00   | 7.200,00C   |



| Conta  | Saldo Anterior | Débitos      | Créditos   | Saldo       |
|--|----------------|--------------|------------|-------------|
| 6.3.2.2.1.02.45 - INVERSÕES FINANCEIRAS  | 0,00           | 0,00         | 620.000,00 | 620.000,00C |
| 6.3.2.2.1.02.45.90 - TRANSFERÊNCIAS INTRAGOVERNAMENTAIS                            | 0,00           | 0,00         | 620.000,00 | 620.000,00C |
| 6.3.2.2.1.02.45.90.061 - AQUISIÇÃO DE IMÓVEIS                                      | 0,00           | 0,00         | 620.000,00 | 620.000,00C |
| 6.3.2.2.1.02.45.90.061.003 - Edifícios   | 0,00           | 0,00         | 620.000,00 | 620.000,00C |
| 6.3.2.7 - RP PROCESSADOS - INSCRIÇÃO NO EXERCÍCIO                                  | 1.458.866,19C  | 1.458.866,19 | 0,00       | 0,00        |
| 6.3.2.7.1 - RP PROCESSADOS - INSCRIÇÃO NO EXERCÍCIO                                | 1.458.866,19C  | 1.458.866,19 | 0,00       | 0,00        |
| 6.3.2.7.1.01 - DESPESA CORRENTE  | 831.666,19C    | 831.666,19   | 0,00       | 0,00        |
| 6.3.2.7.1.01.31 - PESSOAL E ENCARGOS SOCIAIS                                       | 787.303,10C    | 787.303,10   | 0,00       | 0,00        |
| 6.3.2.7.1.01.31.90 - APLICAÇÕES DIRETAS  | 787.303,10C    | 787.303,10   | 0,00       | 0,00        |
| 6.3.2.7.1.01.31.90.008 - OUTROS BENEFÍCIOS ASSISTENCIAIS DO SERVIDOR OU DO MILITAR | 7.262,82C      | 7.262,82     | 0,00       | 0,00        |
| 6.3.2.7.1.01.31.90.008.001 - Auxílio Creche  | 7.262,82C      | 7.262,82     | 0,00       | 0,00        |
| 6.3.2.7.1.01.31.90.011 - VENCIMENTOS E VANTAGENS FIXAS - PESSOAL CIVIL             | 587.349,63C    | 587.349,63   | 0,00       | 0,00        |
| 6.3.2.7.1.01.31.90.011.001 - Vencimentos e Salários                                | 455.760,38C    | 455.760,38   | 0,00       | 0,00        |
| 6.3.2.7.1.01.31.90.011.014 - Gratificação Por Exercício de Cargos e Funções        | 61.227,07C     | 61.227,07    | 0,00       | 0,00        |
| 6.3.2.7.1.01.31.90.011.018 - Gratificação por Tempo de Serviço                     | 69.451,68C     | 69.451,68    | 0,00       | 0,00        |
| 6.3.2.7.1.01.31.90.011.021 - Férias  | 910,50C        | 910,50       | 0,00       | 0,00        |
| 6.3.2.7.1.01.31.90.013 - OBRIGAÇÕES PATRONAIS                                      | 188.422,35C    | 188.422,35   | 0,00       | 0,00        |
| 6.3.2.7.1.01.31.90.013.001 - Contribuições Previdenciárias - INSS                  | 109.010,68C    | 109.010,68   | 0,00       | 0,00        |
| 6.3.2.7.1.01.31.90.013.006 - Contribuição para o PIS sobre Folha de Pagamento      | 11.020,74C     | 11.020,74    | 0,00       | 0,00        |
| 6.3.2.7.1.01.31.90.013.007 - FGTS  | 68.390,93C     | 68.390,93    | 0,00       | 0,00        |
| 6.3.2.7.1.01.31.90.016 - OUTRAS DESPESAS VARIÁVEIS - PESSOAL CIVIL - RGPS          | 4.268,30C      | 4.268,30     | 0,00       | 0,00        |
| 6.3.2.7.1.01.31.90.016.004 - Horas Extras  | 4.268,30C      | 4.268,30     | 0,00       | 0,00        |
| 6.3.2.7.1.01.33 - OUTRAS DESPESAS CORRENTES  | 44.363,09C     | 44.363,09    | 0,00       | 0,00        |
| 6.3.2.7.1.01.33.90 - APLICAÇÕES DIRETAS  | 44.363,09C     | 44.363,09    | 0,00       | 0,00        |
| 6.3.2.7.1.01.33.90.039 - OUTROS SERVIÇOS DE TERCEIROS - PESSOA JURÍDICA            | 9.328,16C      | 9.328,16     | 0,00       | 0,00        |
| 6.3.2.7.1.01.33.90.039.001 - SERVIÇOS TERCEIRIZADOS - PESSOAS JURÍDICAS            | 1.009,12C      | 1.009,12     | 0,00       | 0,00        |





| Conta   | Saldo Anterior | Débitos       | Créditos | Saldo          |
|---|----------------|---------------|----------|----------------|
| 6.3.2.7.1.01.33.90.039.002 - DEMAIS SERVIÇOS - PESSOAS JURÍDICAS                              | 8.319,04C      | 8.319,04      | 0,00     | 0,00           |
| 6.3.2.7.1.01.33.90.039.002.004 - PUBLICIDADE  | 4.359,04C      | 4.359,04      | 0,00     | 0,00           |
| 6.3.2.7.1.01.33.90.039.002.004.003 - Publicações Técnicas                                     | 4.359,04C      | 4.359,04      | 0,00     | 0,00           |
| 6.3.2.7.1.01.33.90.039.002.026 - Taxa de Condomínio   | 3.960,00C      | 3.960,00      | 0,00     | 0,00           |
| 6.3.2.7.1.01.33.90.041 - CONTRIBUIÇÕES  | 2.581,12C      | 2.581,12      | 0,00     | 0,00           |
| 6.3.2.7.1.01.33.90.041.001 - TRANSFERÊNCIAS INTRAGOVERNAMENTAIS                               | 2.581,12C      | 2.581,12      | 0,00     | 0,00           |
| 6.3.2.7.1.01.33.90.041.001.001 - Transferência para o COFEN - Cota-Parte (1/4)                | 2.581,12C      | 2.581,12      | 0,00     | 0,00           |
| 6.3.2.7.1.01.33.90.049 - AUXÍLIO TRANSPORTE   | 24.070,40C     | 24.070,40     | 0,00     | 0,00           |
| 6.3.2.7.1.01.33.90.049.001 - Auxílio Transporte   | 24.070,40C     | 24.070,40     | 0,00     | 0,00           |
| 6.3.2.7.1.01.33.90.093 - INDENIZAÇÕES E RESTITUIÇÕES  | 8.383,41C      | 8.383,41      | 0,00     | 0,00           |
| 6.3.2.7.1.01.33.90.093.001 - DESPESAS COM REUNIÕES, REPRESENTAÇÕES, PLENÁRIO E DESLOCAMENTOS  | 3.618,00C      | 3.618,00      | 0,00     | 0,00           |
| 6.3.2.7.1.01.33.90.093.001.001 - Auxílio Representação  | 3.618,00C      | 3.618,00      | 0,00     | 0,00           |
| 6.3.2.7.1.01.33.90.093.002 - DEMAIS INDENIZAÇÕES E RESTITUIÇÕES                               | 4.765,41C      | 4.765,41      | 0,00     | 0,00           |
| 6.3.2.7.1.01.33.90.093.002.007 - Indenizações e Restituições de Receitas de Exerc. Anteriores | 4.765,41C      | 4.765,41      | 0,00     | 0,00           |
| 6.3.2.7.1.02 - DESPESA CAPITAL  | 627.200,00C    | 627.200,00    | 0,00     | 0,00           |
| 6.3.2.7.1.02.44 - INVESTIMENTOS   | 7.200,00C      | 7.200,00      | 0,00     | 0,00           |
| 6.3.2.7.1.02.44.90 - INVESTIMENTOS - APLICAÇÕES DIRETAS                                       | 7.200,00C      | 7.200,00      | 0,00     | 0,00           |
| 6.3.2.7.1.02.44.90.052 - EQUIPAMENTOS E MATERIAL PERMANENTE                                   | 7.200,00C      | 7.200,00      | 0,00     | 0,00           |
| 6.3.2.7.1.02.44.90.052.006 - Móveis e Utensílios  | 7.200,00C      | 7.200,00      | 0,00     | 0,00           |
| 6.3.2.7.1.02.45 - INVERSÕES FINANCEIRAS   | 620.000,00C    | 620.000,00    | 0,00     | 0,00           |
| 6.3.2.7.1.02.45.90 - TRANSFERÊNCIAS INTRAGOVERNAMENTAIS                                       | 620.000,00C    | 620.000,00    | 0,00     | 0,00           |
| 6.3.2.7.1.02.45.90.061 - AQUISIÇÃO DE IMÓVEIS   | 620.000,00C    | 620.000,00    | 0,00     | 0,00           |
| 6.3.2.7.1.02.45.90.061.003 - Edifícios  | 620.000,00C    | 620.000,00    | 0,00     | 0,00           |
| 7 - CONTROLES DEVEDORES   | 19.256.283,14D | 19.064.537,39 | 99,00    | 38.320.721,53D |
| 7.1 - ATOS POTENCIAIS   | 13.141.529,51D | 2.394.340,25  | 0,00     | 15.535.869,76D |
| 7.1.2 - ATOS POTENCIAIS PASSIVOS  | 13.141.529,51D | 2.394.340,25  | 0,00     | 15.535.869,76D |





| Conta  | Saldo Anterior | Débitos       | Créditos      | Saldo          |
|--|----------------|---------------|---------------|----------------|
| 7.1.2.3 - OBRIGAÇÕES CONTRATUAIS   | 13.141.529,51D | 2.394.340,25  | 0,00          | 15.535.869,76D |
| 7.1.2.3.1 - OBRIGAÇÕES CONTRATUAIS   | 13.141.529,51D | 2.394.340,25  | 0,00          | 15.535.869,76D |
| 7.1.2.3.1.01 - Obrigações Contratuais  | 13.141.529,51D | 2.394.340,25  | 0,00          | 15.535.869,76D |
| 7.2 - ADMINISTRAÇÃO FINANCEIRA   | 6.114.753,63D  | 16.670.197,14 | 99,00         | 22.784.851,77D |
| 7.2.1 - DISPONIBILIDADES POR DESTINAÇÃO  | 6.114.753,63D  | 16.670.197,14 | 99,00         | 22.784.851,77D |
| 7.2.1.1 - CONTROLE DA DISPONIBILIDADE DE RECURSOS  | 6.114.753,63D  | 16.670.197,14 | 99,00         | 22.784.851,77D |
| 7.2.1.1.1 - CONTROLE DA DISPONIBILIDADE DE RECURSOS  | 6.114.753,63D  | 16.670.197,14 | 99,00         | 22.784.851,77D |
| 7.2.1.1.1.01 - Controle da Disponibilidade de Recursos   | 6.114.753,63D  | 16.670.197,14 | 99,00         | 22.784.851,77D |
| 8 - CONTROLES CREDORES   | 19.256.283,14C | 47.374.853,24 | 66.439.291,63 | 38.320.721,53C |
| 8.1 - EXECUÇÃO DOS ATOS POTENCIAIS   | 13.141.529,51C | 1.870.389,59  | 4.264.729,84  | 15.535.869,76C |
| 8.1.2 - EXECUÇÃO DOS ATOS POTENCIAIS PASSIVOS  | 13.141.529,51C | 1.870.389,59  | 4.264.729,84  | 15.535.869,76C |
| 8.1.2.3 - EXECUÇÃO DE OBRIGAÇÕES CONTRATUAIS   | 13.141.529,51C | 1.870.389,59  | 4.264.729,84  | 15.535.869,76C |
| 8.1.2.3.1 - EXECUÇÃO DE OBRIGAÇÕES CONTRATUAIS   | 13.141.529,51C | 1.870.389,59  | 4.264.729,84  | 15.535.869,76C |
| 8.1.2.3.1.01 - Obrigações Contratuais - A Executar   | 13.141.529,51C | 1.870.209,59  | 2.394.520,25  | 13.665.840,17C |
| 8.1.2.3.1.02 - Obrigações Contratuais - Executadas   | 0,00           | 180,00        | 1.870.209,59  | 1.870.029,59C  |
| 8.2 - EXECUÇÃO DA ADMINISTRAÇÃO FINANCEIRA   | 6.114.753,63C  | 45.504.463,65 | 62.174.561,79 | 22.784.851,77C |
| 8.2.1 - EXECUÇÃO DAS DISPONIBILIDADES POR DESTINAÇÃO   | 6.114.753,63C  | 45.504.463,65 | 62.174.561,79 | 22.784.851,77C |
| 8.2.1.1 - EXECUÇÃO DA DISPONIBILIDADE DE RECURSOS  | 6.114.753,63C  | 45.504.463,65 | 62.174.561,79 | 22.784.851,77C |
| 8.2.1.1.1 - DISPONIBILIDADE POR DESTINAÇÃO DE RECURSOS   | 1.010.700,52C  | 26.181.370,44 | 16.883.801,69 | 8.286.868,23D  |
| 8.2.1.1.1.01 - Disponibilidade por Destinação de Recursos  | 1.010.700,52C  | 26.181.370,44 | 16.883.801,69 | 8.286.868,23D  |
| 8.2.1.1.1.2 - DISPONIBILIDADE POR DESTINAÇÃO DE RECURSOS COMPROMETIDA POR EMPENHO                              | 3.535.628,30C  | 9.109.282,55  | 25.579.752,69 | 20.006.098,44C |
| 8.2.1.1.1.2.01 - DDR Comprometida Por Empenho  | 3.535.628,30C  | 9.109.282,55  | 25.579.752,69 | 20.006.098,44C |
| 8.2.1.1.1.3 - DISPONIBILIDADE POR DESTINAÇÃO DE RECURSOS COMPROMETIDA POR LIQUIDAÇÃO E ENTRADAS COMPENSATÓRIAS | 1.568.424,81C  | 10.203.795,79 | 9.519.170,48  | 883.799,50C    |
| 8.2.1.1.1.3.01 - DDR Comprometida Por Liquidação E Entradas Compensatórias                                     | 1.568.424,81C  | 10.203.795,79 | 9.519.170,48  | 883.799,50C    |
| 8.2.1.1.1.4 - DISPONIBILIDADE POR DESTINAÇÃO DE RECURSOS UTILIZADA   | 0,00           | 10.014,87     | 10.191.836,93 | 10.181.822,06C |
| 8.2.1.1.1.4.01 - DDR Utilizada   | 0,00           | 10.014,87     | 10.191.836,93 | 10.181.822,06C |




|        |      |                |                |      |
|--------|------|----------------|----------------|------|
| TOTAIS | 0,00 | 361.333.298,85 | 361.333.298,85 | 0,00 |
|--------|------|----------------|----------------|------|

Curitiba-PR, 31 de março de 2023

  
ISABELLA BRONGIEL KLENK  
CONTADORA  
CRC-PR Nº 075865/O-2  
094.756.969-38

  
RITA SANDRA FRANZ  
PRESIDENTE  
COREN/PR Nº 63.374  
665.517.309-49

  
DECARLO CISZ TREVIZAN  
TESOUREIRO  
COREN/PR Nº 407.090  
029.218.069-16

COREN/PR

CONSELHO REGIONAL DE ENFERMAGEM DO PARANÁ

CNPJ: 75.078.816/0001-37



Período: 01/01/2023 a 31/03/2023

## Balanco Financeiro


| INGRESSOS  |                 | DISPÊNDIOS  |                 |
|--|-----------------|---|-----------------|
| ESPECIFICAÇÃO  | Exercício Atual | ESPECIFICAÇÃO                                       | Exercício Atual |
| Receita Orçamentária                                     | 16.056.818,53   | Despesa Orçamentária                                | 6.693.954,72    |
| RECEITA REALIZADA  | 16.056.818,53   | CREDITO EMPENHADO LIQUIDADO PAGO                    | 6.693.954,72    |
| RECEITAS CORRENTE  | 16.056.818,53   | CREDITO EMPENHADO LIQUIDADO PAGO - DESPESA CORRENTE | 6.675.246,72    |
| RECEITAS DE CONTRIBUIÇÕES                                | 13.959.659,67   | PESSOAL E ENCARGOS SOCIAIS                          | 1.679.236,54    |
| CONTRIBUIÇÃO DAS CATEGORIAS PROFISSIONAIS OU ECONÔMICAS  | 13.959.659,67   | OUTRAS DESPESAS CORRENTES                           | 4.996.010,18    |
| ANUIDADES - PESSOAS FÍSICAS                              | 13.920.362,34   | CREDITO EMPENHADO LIQUIDADO PAGO - DESPESA CAPITAL  | 18.708,00       |
| ANUIDADES DO EXERCÍCIO - PF                              | 12.126.778,48   | INVESTIMENTOS                                       | 18.708,00       |
| ANUIDADES DE EXERCÍCIOS ANTERIORES - PF                  | 1.793.583,86    |   |                 |
| ANUIDADES - PESSOAS JURÍDICAS                            | 39.297,33       |   |                 |
| ANUIDADES DO EXERCÍCIO - PJ                              | 39.297,33       |   |                 |
| RECEITAS PATRIMONIAIS                                    | 923.392,34      |   |                 |
| RECEITAS DE VALORES MOBILIÁRIOS                          | 923.392,34      |   |                 |
| RECEITAS DE APLICAÇÃO FINANCEIRAS                        | 923.392,34      |   |                 |
| RECEITAS DE SERVIÇOS                                     | 1.164.190,32    |   |                 |
| SERVIÇOS ADMINISTRATIVOS                                 | 1.164.190,32    |   |                 |
| TRANSFERÊNCIAS CORRENTES                                 |                 |   |                 |
| TRANSFERÊNCIAS INTRAGOVERNAMENTAIS                       |                 |   |                 |
| TRANSFERÊNCIAS DO CONSELHO FEDERAL DE ENFERMAGEM - COFEN |                 |   |                 |




| INGRESSOS                                   |                      | DISPÊNDIOS                                   |                      |
|---|----------------------|--|----------------------|
| ESPECIFICAÇÃO                               | Exercício Atual      | ESPECIFICAÇÃO                                | Exercício Atual      |
| PLATEC – RESOLUÇÃO COFEN                    |                      |  |                      |
| OUTRAS RECEITAS CORRENTES                   | 9.576,20             |  |                      |
| DEMAIS RECEITAS CORRENTES                   | 9.576,20             |  |                      |
| Transferências Financeiras Recebidas        |                      | Transferências Financeiras Concedidas        |                      |
| Recebimentos Extraorçamentários             | 622.761,33           | Pagamentos Extraorçamentários                | 3.495.976,33         |
| Inscrição de Restos a Pagar Não Processados |                      | Pagamentos de Restos a Pagar Não Processados | 1.377.685,02         |
| Inscrição de Restos a Pagar Processados     |                      | Pagamentos de Restos a Pagar Processados     | 1.455.386,93         |
| Depósitos Restituíveis e Valores Vinculados | 615.664,50           | Depósitos Restituíveis e Valores Vinculados  | 655.165,99           |
| Outros Recebimentos Extraorçamentários      | 7.096,83             | Outros Pagamentos Extraorçamentários         | 7.738,39             |
| Saldo em espécie do Exercício Anterior      | 26.032.070,12        | Saldo em espécie para o Exercício Seguinte   | 32.521.718,93        |
| Caixa e Equivalente de Caixa                | 26.032.070,12        | Caixa e Equivalente de Caixa                 | 32.521.718,93        |
| Depósitos. Rest. Vlr Vinculados             |                      | Depósitos. Rest. Vlr Vinculados              |                      |
| <b>Total:</b>                               | <b>42.711.649,98</b> |  | <b>42.711.649,98</b> |

Curitiba-PR, 31 de março de 2023

  
 ISABELLA BRONGIEL KLENK  
 CONTADORA  
 CRC-PR Nº 075865/O-2  
 094.756.969-38

  
 RITA SANDRA FRANZ  
 PRESIDENTE  
 COREN/PR Nº 63.374  
 665.517.309-49

  
 DECARLO CISZ TREVIZAN  
 TESOUREIRO  
 COREN/PR Nº 407.090  
 029.218.069-16

COREN/PR

CONSELHO REGIONAL DE ENFERMAGEM DO PARANÁ

CNPJ: 75.078.816/0001-37



Período: 01/01/2023 a 31/03/2023

### Balanco Orçamentário

| RECEITAS ORÇAMENTÁRIAS   | PREVISÃO INICIAL     | PREVISÃO ATUALIZADA  | RECEITAS REALIZADAS  | SALDO                 |
|--|----------------------|----------------------|----------------------|-----------------------|
| RECEITAS CORRENTE  | 31.808.615,88        | 31.808.615,88        | 16.056.818,53        | -15.751.797,35        |
| RECEITAS DE CONTRIBUIÇÕES                                      | 24.968.914,42        | 24.968.914,42        | 13.959.659,67        | -11.009.254,75        |
| CONTRIBUIÇÃO DAS CATEGORIAS PROFISSIONAIS OU ECONÔMICAS        | 24.968.914,42        | 24.968.914,42        | 13.959.659,67        | -11.009.254,75        |
| ANUIDADES - PESSOAS FÍSICAS                                    | 24.856.266,39        | 24.856.266,39        | 13.920.362,34        | -10.935.904,05        |
| ANUIDADES - PESSOAS JURÍDICAS                                  | 112.648,03           | 112.648,03           | 39.297,33            | -73.350,70            |
| RECEITAS PATRIMONIAIS  | 3.341.897,27         | 3.341.897,27         | 923.392,34           | -2.418.504,93         |
| RECEITAS DE VALORES MOBILIÁRIOS                                | 3.341.897,27         | 3.341.897,27         | 923.392,34           | -2.418.504,93         |
| RECEITAS DE APLICAÇÃO FINANCEIRAS                              | 3.341.897,27         | 3.341.897,27         | 923.392,34           | -2.418.504,93         |
| RECEITAS DE SERVIÇOS   | 3.441.068,90         | 3.441.068,90         | 1.164.190,32         | -2.276.878,58         |
| SERVIÇOS ADMINISTRATIVOS                                       | 3.441.068,90         | 3.441.068,90         | 1.164.190,32         | -2.276.878,58         |
| OUTRAS RECEITAS CORRENTES                                      | 56.735,29            | 56.735,29            | 9.576,20             | -47.159,09            |
| MULTAS ADMINISTRATIVAS, CONTRATUAIS E JUDICIAIS - CONSOLIDAÇÃO | 975,77               | 975,77               | 0,00                 | -975,77               |
| DEMAIS RECEITAS CORRENTES                                      | 55.759,52            | 55.759,52            | 9.576,20             | -46.183,32            |
| RECURSOS ARRECADADOS EM EXERCÍCIOS ANTERIORES                  | 0,00                 | 0,00                 | 0,00                 | 0,00                  |
| <b>SUB-TOTAL DAS RECEITAS</b>                                  | <b>31.808.615,88</b> | <b>31.808.615,88</b> | <b>16.056.818,53</b> | <b>-15.751.797,35</b> |
| <b>DÉFICIT</b>   | <b>0,00</b>          | <b>0,00</b>          | <b>9.365.168,75</b>  | <b>9.365.168,75</b>   |
| <b>TOTAL</b>   | <b>31.808.615,88</b> | <b>31.808.615,88</b> | <b>25.421.987,28</b> | <b>-6.386.628,60</b>  |


| DESPESAS ORÇAMENTÁRIAS                | DOTAÇÃO INICIAL | DOTAÇÃO ATUALIZADA | DESPESAS EMPENHADAS | DESPESAS LIQUIDADAS | DESPESAS PAGAS | SALDO DOTAÇÃO |
|---------------------------------------|-----------------|--------------------|---------------------|---------------------|----------------|---------------|
| CREDITO DISPONIVEL - DESPESA CORRENTE | 30.750.392,71   | 30.750.392,71      | 25.400.937,28       | 7.482.897,80        | 6.675.246,72   | 5.349.455,43  |


COREN/PR.  
Fls. n.  
77

| DESPESAS ORÇAMENTÁRIAS               | DOTAÇÃO INICIAL      | DOTAÇÃO ATUALIZADA   | DESPESAS EMPENHADAS  | DESPESAS LIQUIDADAS | DESPESAS PAGAS      | SALDO DOTAÇÃO       |
|--------------------------------------|----------------------|----------------------|----------------------|---------------------|---------------------|---------------------|
| PESSOAL E ENCARGOS SOCIAIS           | 12.280.155,40        | 12.280.155,40        | 11.555.442,80        | 2.336.218,61        | 1.584.374,35        | 724.712,60          |
| APLICAÇÕES DIRETAS                   | 12.280.155,40        | 12.280.155,40        | 11.555.442,80        | 2.336.218,61        | 1.584.374,35        | 724.712,60          |
| OUTRAS DESPESAS CORRENTES            | 18.470.237,31        | 18.470.237,31        | 13.845.494,48        | 5.146.679,19        | 5.090.872,37        | 4.624.742,83        |
| APLICAÇÕES DIRETAS                   | 18.470.237,31        | 18.470.237,31        | 13.845.494,48        | 5.146.679,19        | 5.090.872,37        | 4.624.742,83        |
| CREDITO DISPONIVEL - DESPESA CAPITAL | 811.253,06           | 811.253,06           | 21.050,00            | 18.708,00           | 18.708,00           | 790.203,06          |
| INVESTIMENTOS                        | 811.253,06           | 811.253,06           | 21.050,00            | 18.708,00           | 18.708,00           | 790.203,06          |
| INVESTIMENTOS - APLICAÇÕES DIRETAS   | 811.253,06           | 811.253,06           | 21.050,00            | 18.708,00           | 18.708,00           | 790.203,06          |
| RESERVA DE CONTINGÊNCIA              | 246.970,11           | 246.970,11           | 0,00                 | 0,00                | 0,00                | 246.970,11          |
| RESERVA DE CONTINGÊNCIA              | 246.970,11           | 246.970,11           | 0,00                 | 0,00                | 0,00                | 246.970,11          |
| <b>SUB-TOTAL DAS DESPESAS</b>        | <b>31.808.615,88</b> | <b>31.808.615,88</b> | <b>25.421.987,28</b> | <b>7.501.605,80</b> | <b>6.693.954,72</b> | <b>6.386.628,60</b> |
| <b>SUPERÁVIT</b>                     | <b>0,00</b>          | <b>0,00</b>          | <b>0,00</b>          | <b>0,00</b>         | <b>0,00</b>         | <b>0,00</b>         |
| <b>TOTAL</b>                         | <b>31.808.615,88</b> | <b>31.808.615,88</b> | <b>25.421.987,28</b> | <b>7.501.605,80</b> | <b>6.693.954,72</b> | <b>6.386.628,60</b> |

Curitiba-PR, 31 de março de 2023

  
 ISABELLA BRONGIEL KLENK  
 CONTADORA  
 CRC-PR Nº 075865/O-2  
 094.756.969-38

  
 RITA SANDRA FRANZ  
 PRESIDENTE  
 COREN/PR Nº 63.374  
 665.517.309-49

  
 DECARLO CISZ TREVIZAN  
 TESOUREIRO  
 COREN/PR Nº 407.090  
 029.218.069-16

| DEMONSTRATIVO DE EXECUÇÃO DOS RESTOS A PAGAR NÃO PROCESSADOS |                          |   |                     |                     |                  |                   |
|--|--------------------------|---|---------------------|---------------------|------------------|-------------------|
| RESTOS A PAGAR NÃO PROCESSADOS                               | INSCRITOS                |   | LIQUIDADOS          | PAGOS               | CANCELADOS       | SALDO             |
|  | EM EXERCÍCIOS ANTERIORES | EM 31 DE DEZEMBRO DO EXERCÍCIO ANTERIOR |                     |                     |                  |                   |
| CREDITO DISPONIVEL - DESPESA CORRENTE                        | 6.261,14                 | 979.411,45                              | 388.967,75          | 384.341,43          | 67.600,00        | 529.104,84        |
| OUTRAS DESPESAS CORRENTES                                    | 6.261,14                 | 979.411,45                              | 388.967,75          | 384.341,43          | 67.600,00        | 529.104,84        |
| CREDITO DISPONIVEL - DESPESA CAPITAL                         | 0,00                     | 998.785,19                              | 993.343,59          | 993.343,59          | 0,00             | 5.441,60          |
| INVESTIMENTOS  | 0,00                     | 998.785,19                              | 993.343,59          | 993.343,59          | 0,00             | 5.441,60          |
| <b>TOTAL:</b>  | <b>6.261,14</b>          | <b>1.978.196,64</b>                     | <b>1.382.311,34</b> | <b>1.377.685,02</b> | <b>67.600,00</b> | <b>534.546,44</b> |

| DEMONSTRATIVO DE EXECUÇÃO DOS RESTOS A PAGAR PROCESSADOS E NÃO PROCESSADOS LIQUIDADOS |                          |   |                     |             |                 |  |
|---|--------------------------|---|---------------------|-------------|-----------------|--|
| RESTOS A PAGAR PROCESSADOS E NÃO PROCESSADOS LIQUIDADOS                               | INSCRITOS                |   | PAGOS               | CANCELADOS  | SALDO           |  |
|   | EM EXERCÍCIOS ANTERIORES | EM 31 DE DEZEMBRO DO EXERCÍCIO ANTERIOR |                     |             |                 |  |
| CREDITO DISPONIVEL - DESPESA CORRENTE   | 5.305,84                 | 831.666,19                              | 828.186,93          | 0,00        | 8.785,10        |  |
| PESSOAL E ENCARGOS SOCIAIS  | 0,00                     | 787.303,10                              | 787.303,10          | 0,00        | 0,00            |  |
| OUTRAS DESPESAS CORRENTES   | 5.305,84                 | 44.363,09                               | 40.883,83           | 0,00        | 8.785,10        |  |
| CREDITO DISPONIVEL - DESPESA CAPITAL  | 0,00                     | 627.200,00                              | 627.200,00          | 0,00        | 0,00            |  |
| INVESTIMENTOS   | 0,00                     | 627.200,00                              | 627.200,00          | 0,00        | 0,00            |  |
| <b>TOTAL:</b>   | <b>5.305,84</b>          | <b>1.458.866,19</b>                     | <b>1.455.386,93</b> | <b>0,00</b> | <b>8.785,10</b> |  |




## Comparativo da Receita


| Receita  | Orçado               | Arrec. Período       | Arrec. Exerc.        | Diferença            |
|--|----------------------|----------------------|----------------------|----------------------|
| <b>6.2.1.2 - RECEITA REALIZADA</b>   | <b>31.808.615,88</b> | <b>16.056.818,53</b> | <b>16.056.818,53</b> | <b>15.751.797,35</b> |
| <b>6.2.1.2.1 - RECEITAS CORRENTE</b>   | <b>31.808.615,88</b> | <b>16.056.818,53</b> | <b>16.056.818,53</b> | <b>15.751.797,35</b> |
| <b>6.2.1.2.1.02 - RECEITAS DE CONTRIBUIÇÕES</b>  | <b>24.968.914,42</b> | <b>13.959.659,67</b> | <b>13.959.659,67</b> | <b>11.009.254,75</b> |
| <b>6.2.1.2.1.02.03 - CONTRIBUIÇÃO DAS CATEGORIAS PROFISSIONAIS OU ECONÔMICAS</b>               | <b>24.968.914,42</b> | <b>13.959.659,67</b> | <b>13.959.659,67</b> | <b>11.009.254,75</b> |
| <b>6.2.1.2.1.02.03.01 - ANUIDADES - PESSOAS FÍSICAS</b>  | <b>24.856.266,39</b> | <b>13.920.362,34</b> | <b>13.920.362,34</b> | <b>10.935.904,05</b> |
| <b>6.2.1.2.1.02.03.01.001 - ANUIDADES DO EXERCÍCIO - PF</b>                                    | <b>21.222.988,41</b> | <b>12.126.778,48</b> | <b>12.126.778,48</b> | <b>9.096.209,93</b>  |
| 6.2.1.2.1.02.03.01.001.009 - Multa e Juros s/Anuidades do Exercício - PF                       | 259.782,65           | 63.821,94            | 63.821,94            | 195.960,71           |
| 6.2.1.2.1.02.03.01.001.010 - Anuidades do Exercício - PF                                       | 20.963.205,76        | 12.062.956,54        | 12.062.956,54        | 8.900.249,22         |
| <b>6.2.1.2.1.02.03.01.002 - ANUIDADES DE EXERCÍCIOS ANTERIORES - PF</b>                        | <b>3.633.277,98</b>  | <b>1.793.583,86</b>  | <b>1.793.583,86</b>  | <b>1.839.694,12</b>  |
| 6.2.1.2.1.02.03.01.002.005 - Dívida Ativa Administrativa                                       | 3.441.798,59         | 1.760.725,99         | 1.760.725,99         | 1.681.072,60         |
| 6.2.1.2.1.02.03.01.002.006 - Dívida Ativa Executiva  | 191.479,39           | 32.857,87            | 32.857,87            | 158.621,52           |
| <b>6.2.1.2.1.02.03.02 - ANUIDADES - PESSOAS JURÍDICAS</b>                                      | <b>112.648,03</b>    | <b>39.297,33</b>     | <b>39.297,33</b>     | <b>73.350,70</b>     |
| <b>6.2.1.2.1.02.03.02.001 - ANUIDADES DO EXERCÍCIO - PJ</b>                                    | <b>112.648,03</b>    | <b>39.297,33</b>     | <b>39.297,33</b>     | <b>73.350,70</b>     |
| 6.2.1.2.1.02.03.02.001.001 - Anuidades do Exercício - PJ                                       | 112.032,45           | 39.201,84            | 39.201,84            | 72.830,61            |
| 6.2.1.2.1.02.03.02.001.002 - Multa e Juros s/ Anuidades do Exercício - PJ                      | 615,58               | 95,49                | 95,49                | 520,09               |
| <b>6.2.1.2.1.03 - RECEITAS PATRIMONIAIS</b>  | <b>3.341.897,27</b>  | <b>923.392,34</b>    | <b>923.392,34</b>    | <b>2.418.504,93</b>  |
| <b>6.2.1.2.1.03.02 - RECEITAS DE VALORES MOBILIÁRIOS</b>                                       | <b>3.341.897,27</b>  | <b>923.392,34</b>    | <b>923.392,34</b>    | <b>2.418.504,93</b>  |
| <b>6.2.1.2.1.03.02.02 - RECEITAS DE APLICAÇÃO FINANCEIRAS</b>                                  | <b>3.341.897,27</b>  | <b>923.392,34</b>    | <b>923.392,34</b>    | <b>2.418.504,93</b>  |
| 6.2.1.2.1.03.02.02.003 - Rendimentos de Aplicações Financeiras - Fundos de Investimentos e CDB | 3.341.897,27         | 923.392,34           | 923.392,34           | 2.418.504,93         |
| <b>6.2.1.2.1.06 - RECEITAS DE SERVIÇOS</b>   | <b>3.441.068,90</b>  | <b>1.164.190,32</b>  | <b>1.164.190,32</b>  | <b>2.276.878,58</b>  |
| <b>6.2.1.2.1.06.01 - SERVIÇOS ADMINISTRATIVOS</b>  | <b>3.441.068,90</b>  | <b>1.164.190,32</b>  | <b>1.164.190,32</b>  | <b>2.276.878,58</b>  |
| 6.2.1.2.1.06.01.01 - Taxa de Inscrição - Pessoas Físicas                                       | 2.210.980,12         | 730.902,27           | 730.902,27           | 1.480.077,85         |
| 6.2.1.2.1.06.01.02 - Expedição de Carteira   | 663.294,04           | 241.030,62           | 241.030,62           | 422.263,42           |
| 6.2.1.2.1.06.01.03 - Taxa de Inscrição - Pessoas Jurídicas                                     | 23.343,86            | 4.845,28             | 4.845,28             | 18.498,58            |
| 6.2.1.2.1.06.01.09 - Transferência de Inscrição  | 123.708,03           | 51.321,27            | 51.321,27            | 72.386,76            |
| 6.2.1.2.1.06.01.11 - Reinscrição / Revalidação   | 104.325,44           | 30.012,28            | 30.012,28            | 74.313,16            |
| 6.2.1.2.1.06.01.15 - Outros Serviços Administrativos   | 97.169,94            | 39.288,18            | 39.288,18            | 57.881,76            |
| 6.2.1.2.1.06.01.16 - Anotação de Responsabilidade Técnica                                      | 211.183,27           | 61.504,66            | 61.504,66            | 149.678,61           |
| 6.2.1.2.1.06.01.17 - Expedição de Certidões  | 7.064,20             | 5.285,76             | 5.285,76             | 1.778,44             |
| <b>6.2.1.2.1.09 - OUTRAS RECEITAS CORRENTES</b>  | <b>56.735,29</b>     | <b>9.576,20</b>      | <b>9.576,20</b>      | <b>47.159,09</b>     |

| Receita   | Orçado               | Arrec. Período       | Arrec. Exerc.        | Diferença            |
|---|----------------------|----------------------|----------------------|----------------------|
| <b>6.2.1.2.1.09.01 - MULTAS ADMINISTRATIVAS, CONTRATUAIS E JUDICIAIS - CONSOLIDAÇÃO</b> | <b>975,77</b>        | <b>0,00</b>          | <b>0,00</b>          | <b>975,77</b>        |
| 6.2.1.2.1.09.01.02 - Multas Eleitorais e de Processos Éticos                            | 975,77               | 0,00                 | 0,00                 | 975,77               |
| <b>6.2.1.2.1.09.09 - DEMAIS RECEITAS CORRENTES</b>                                      | <b>55.759,52</b>     | <b>9.576,20</b>      | <b>9.576,20</b>      | <b>46.183,32</b>     |
| 6.2.1.2.1.09.09.07 - Depósitos Não Identificados  | 35.461,93            | 4.536,20             | 4.536,20             | 30.925,73            |
| 6.2.1.2.1.09.09.99 - Outras Receitas Correntes  | 20.297,59            | 5.040,00             | 5.040,00             | 15.257,59            |
| <b>Total:</b>   | <b>31.808.615,88</b> | <b>16.056.818,53</b> | <b>16.056.818,53</b> | <b>15.751.797,35</b> |

Curitiba-PR, 31 de março de 2023

  
 ISABELLA BRONGIEL KLENK  
 CONTADORA  
 CRC-PR Nº 075865/O-2  
 094.756.969-38

  
 RITA SANDRA FRANZ  
 PRESIDENTE  
 COREN/PR Nº 63.374  
 665.517.309-49

  
 DECARLO CISZ TREVIZAN  
 TESOUREIRO  
 COREN/PR Nº 407.090  
 029.218.069-16

## Comparativo da Despesa Empenhada

| Despesa   | Orçado               | Realiz. Período      | Realiz. Exerc.       | Diferença           |
|---|----------------------|----------------------|----------------------|---------------------|
| <b>6.2.2.1.1 - CREDITO DISPONÍVEL</b>   | <b>31.808.615,88</b> | <b>25.421.987,28</b> | <b>25.421.987,28</b> | <b>6.386.628,60</b> |
| <b>6.2.2.1.1.01 - CREDITO DISPONIVEL - DESPESA CORRENTE</b>   | <b>30.750.392,71</b> | <b>25.400.937,28</b> | <b>25.400.937,28</b> | <b>5.349.455,43</b> |
| <b>6.2.2.1.1.01.31 - PESSOAL E ENCARGOS SOCIAIS</b>   | <b>12.280.155,40</b> | <b>11.555.442,80</b> | <b>11.555.442,80</b> | <b>724.712,60</b>   |
| <b>6.2.2.1.1.01.31.90 - APLICAÇÕES DIRETAS</b>  | <b>12.280.155,40</b> | <b>11.555.442,80</b> | <b>11.555.442,80</b> | <b>724.712,60</b>   |
| <b>6.2.2.1.1.01.31.90.011 - VENCIMENTOS E VANTAGENS FIXAS - PESSOAL CIVIL</b>                               | <b>9.241.287,42</b>  | <b>8.536.574,82</b>  | <b>8.536.574,82</b>  | <b>704.712,60</b>   |
| 6.2.2.1.1.01.31.90.011.001 - Vencimentos e Salários   | 5.959.991,33         | 5.841.000,00         | 5.841.000,00         | 118.991,33          |
| 6.2.2.1.1.01.31.90.011.014 - Gratificação Por Exercício de Cargos e Funções                                 | 945.768,77           | 945.768,77           | 945.768,77           | 0,00                |
| 6.2.2.1.1.01.31.90.011.018 - Gratificação por Tempo de Serviço  | 934.844,31           | 934.844,31           | 934.844,31           | 0,00                |
| 6.2.2.1.1.01.31.90.011.021 - Férias Vencidas e Proporcionais  | 150.000,00           | 32.984,67            | 32.984,67            | 117.015,33          |
| 6.2.2.1.1.01.31.90.011.022 - 13. Salário  | 750.409,81           | 700.000,00           | 700.000,00           | 50.409,81           |
| 6.2.2.1.1.01.31.90.011.023 - Férias - Abono Pecuniário  | 250.136,60           | 14.821,09            | 14.821,09            | 235.315,51          |
| 6.2.2.1.1.01.31.90.011.035 - Férias - Pagamento Antecipado  | 250.136,60           | 67.155,98            | 67.155,98            | 182.980,62          |
| <b>6.2.2.1.1.01.31.90.013 - OBRIGAÇÕES PATRONAIS</b>  | <b>2.641.760,59</b>  | <b>2.641.760,59</b>  | <b>2.641.760,59</b>  | <b>0,00</b>         |
| 6.2.2.1.1.01.31.90.013.001 - Contribuições Previdenciárias - INSS   | 1.849.232,41         | 1.849.232,41         | 1.849.232,41         | 0,00                |
| 6.2.2.1.1.01.31.90.013.006 - Contribuição para o PIS sobre Folha de Pagamento                               | 88.058,69            | 88.058,69            | 88.058,69            | 0,00                |
| 6.2.2.1.1.01.31.90.013.007 - FGTS   | 704.469,49           | 704.469,49           | 704.469,49           | 0,00                |
| <b>6.2.2.1.1.01.31.90.016 - OUTRAS DESPESAS VARIÁVEIS - PESSOAL CIVIL - RGPS</b>                            | <b>377.107,39</b>    | <b>377.107,39</b>    | <b>377.107,39</b>    | <b>0,00</b>         |
| 6.2.2.1.1.01.31.90.016.002 - Auxílio Creche   | 105.388,36           | 105.388,36           | 105.388,36           | 0,00                |
| 6.2.2.1.1.01.31.90.016.004 - Horas Extras   | 95.930,28            | 95.930,28            | 95.930,28            | 0,00                |
| 6.2.2.1.1.01.31.90.016.006 - Auxílio Saúde - Reembolso  | 175.788,75           | 175.788,75           | 175.788,75           | 0,00                |
| <b>6.2.2.1.1.01.31.90.091 - SENTENÇAS JUDICIAIS</b>   | <b>20.000,00</b>     | <b>0,00</b>          | <b>0,00</b>          | <b>20.000,00</b>    |
| 6.2.2.1.1.01.31.90.091.001 - Sentenças / Decisões Judiciais Trabalhistas - Trânsito em Julgado - e Encargos | 20.000,00            | 0,00                 | 0,00                 | 20.000,00           |
| <b>6.2.2.1.1.01.33 - OUTRAS DESPESAS CORRENTES</b>  | <b>18.470.237,31</b> | <b>13.845.494,48</b> | <b>13.845.494,48</b> | <b>4.624.742,83</b> |
| <b>6.2.2.1.1.01.33.90 - APLICAÇÕES DIRETAS</b>  | <b>18.470.237,31</b> | <b>13.845.494,48</b> | <b>13.845.494,48</b> | <b>4.624.742,83</b> |
| <b>6.2.2.1.1.01.33.90.014 - DIÁRIAS</b>   | <b>750.000,00</b>    | <b>221.832,50</b>    | <b>221.832,50</b>    | <b>528.167,50</b>   |
| 6.2.2.1.1.01.33.90.014.001 - Diárias Pessoal Civil  | 500.000,00           | 169.914,00           | 169.914,00           | 330.086,00          |
| 6.2.2.1.1.01.33.90.014.003 - Diárias - Colaboradores Eventuais  | 50.000,00            | 17.627,50            | 17.627,50            | 32.372,50           |
| 6.2.2.1.1.01.33.90.014.004 - Diárias a Conselheiros   | 200.000,00           | 34.291,00            | 34.291,00            | 165.709,00          |

| Despesa   | Orçado            | Realiz. Período   | Realiz. Exerc.    | Diferença         |
|---|-------------------|-------------------|-------------------|-------------------|
| <b>6.2.2.1.1.01.33.90.030 - MATERIAL DE CONSUMO</b>   | <b>341.083,34</b> | <b>142.834,74</b> | <b>142.834,74</b> | <b>198.248,60</b> |
| 6.2.2.1.1.01.33.90.030.001 - Combustíveis e Lubrificantes Automotivos                                   | 130.000,00        | 83.090,84         | 83.090,84         | 46.909,16         |
| 6.2.2.1.1.01.33.90.030.006 - Gêneros Alimentícios   | 19.000,00         | 0,00              | 0,00              | 19.000,00         |
| 6.2.2.1.1.01.33.90.030.016 - Material de Expediente   | 97.083,34         | 42.065,05         | 42.065,05         | 55.018,29         |
| 6.2.2.1.1.01.33.90.030.017 - Material de Processamento de Dados   | 43.000,00         | 4.800,00          | 4.800,00          | 38.200,00         |
| 6.2.2.1.1.01.33.90.030.021 - Material de Copa e Cozinha   | 1.000,00          | 0,00              | 0,00              | 1.000,00          |
| 6.2.2.1.1.01.33.90.030.022 - Material de Limpeza e Prod. de Higienização                                | 1.000,00          | 0,00              | 0,00              | 1.000,00          |
| 6.2.2.1.1.01.33.90.030.023 - Uniformes, Tecidos e Aviamentos  | 10.000,00         | 0,00              | 0,00              | 10.000,00         |
| 6.2.2.1.1.01.33.90.030.024 - Material p/ Manutenção de Bens Imóveis / instalações                       | 9.000,00          | 3.537,60          | 3.537,60          | 5.462,40          |
| 6.2.2.1.1.01.33.90.030.026 - Material Elétrico e Eletrônico   | 15.000,00         | 9.203,75          | 9.203,75          | 5.796,25          |
| 6.2.2.1.1.01.33.90.030.036 - Material de Proteção e Segurança   | 5.000,00          | 0,00              | 0,00              | 5.000,00          |
| 6.2.2.1.1.01.33.90.030.039 - Material para Manutenção de Veículos                                       | 1.000,00          | 0,00              | 0,00              | 1.000,00          |
| 6.2.2.1.1.01.33.90.030.096 - Material de consumo - pagamento antecipado                                 | 5.000,00          | 0,00              | 0,00              | 5.000,00          |
| <b>6.2.2.1.1.01.33.90.030.099 - OUTROS MATERIAIS DE USO NÃO DURADOURO</b>                               | <b>5.000,00</b>   | <b>137,50</b>     | <b>137,50</b>     | <b>4.862,50</b>   |
| 6.2.2.1.1.01.33.90.030.099.003 - Outros Materiais de Consumo  | 5.000,00          | 137,50            | 137,50            | 4.862,50          |
| <b>6.2.2.1.1.01.33.90.031 - PREMIAÇÕES CULTURAIS, ARTÍSTICAS, CIENTÍFICAS, DESPORTIVAS E OUTRAS</b>     | <b>15.000,00</b>  | <b>7.308,51</b>   | <b>7.308,51</b>   | <b>7.691,49</b>   |
| 6.2.2.1.1.01.33.90.031.001 - Aquisição de Prêmios, Condecorações, Medalhas, Troféus e Outras Premiações | 15.000,00         | 7.308,51          | 7.308,51          | 7.691,49          |
| <b>6.2.2.1.1.01.33.90.032 - MATERIAL, BEM OU SERVIÇO PARA DISTRIBUIÇÃO GRATUITA</b>                     | <b>10.000,00</b>  | <b>0,00</b>       | <b>0,00</b>       | <b>10.000,00</b>  |
| 6.2.2.1.1.01.33.90.032.099 - Outros Materiais de Distribuição Gratuita                                  | 10.000,00         | 0,00              | 0,00              | 10.000,00         |
| <b>6.2.2.1.1.01.33.90.033 - PASSAGENS E DESPESAS COM LOCOMOÇÃO</b>                                      | <b>300.100,00</b> | <b>273.784,84</b> | <b>273.784,84</b> | <b>26.315,16</b>  |
| 6.2.2.1.1.01.33.90.033.001 - Passagens Aéreas   | 250.000,00        | 235.809,95        | 235.809,95        | 14.190,05         |
| 6.2.2.1.1.01.33.90.033.002 - Passagens Rodoviárias  | 50.000,00         | 37.974,89         | 37.974,89         | 12.025,11         |
| 6.2.2.1.1.01.33.90.033.004 - Pedágios   | 100,00            | 0,00              | 0,00              | 100,00            |
| <b>6.2.2.1.1.01.33.90.035 - SERVIÇOS DE CONSULTORIA</b>   | <b>5.000,00</b>   | <b>0,00</b>       | <b>0,00</b>       | <b>5.000,00</b>   |
| 6.2.2.1.1.01.33.90.035.001 - Serviços de Consultoria - PJ   | 5.000,00          | 0,00              | 0,00              | 5.000,00          |
| <b>6.2.2.1.1.01.33.90.036 - OUTROS SERVIÇOS DE TERCEIROS - PESSOA FÍSICA</b>                            | <b>162.000,00</b> | <b>74.709,68</b>  | <b>74.709,68</b>  | <b>87.290,32</b>  |
| 6.2.2.1.1.01.33.90.036.016 - Estagiários  | 161.000,00        | 74.709,68         | 74.709,68         | 86.290,32         |

| Despesa   | Orçado              | Realiz. Período     | Realiz. Exerc.      | Diferença           |
|---|---------------------|---------------------|---------------------|---------------------|
| 6.2.2.1.1.01.33.90.036.099 - Outros Serviços Prestados por Pessoa Física                              | 1.000,00            | 0,00                | 0,00                | 1.000,00            |
| <b>6.2.2.1.1.01.33.90.037 - LOCAÇÃO DE MÃO -DE-OBRA</b>   | <b>1.173.634,96</b> | <b>1.104.076,18</b> | <b>1.104.076,18</b> | <b>69.558,78</b>    |
| 6.2.2.1.1.01.33.90.037.001 - Serviços de Segurança  | 145.648,80          | 132.000,00          | 132.000,00          | 13.648,80           |
| 6.2.2.1.1.01.33.90.037.003 - Serviços de Apoio Administrativo   | 940.160,68          | 900.765,34          | 900.765,34          | 39.395,34           |
| 6.2.2.1.1.01.33.90.037.004 - Serviços de Copeiragem   | 87.825,48           | 71.310,84           | 71.310,84           | 16.514,64           |
| <b>6.2.2.1.1.01.33.90.039 - OUTROS SERVIÇOS DE TERCEIROS - PESSOA JURÍDICA</b>                        | <b>4.451.313,11</b> | <b>3.237.112,90</b> | <b>3.237.112,90</b> | <b>1.214.200,21</b> |
| <b>6.2.2.1.1.01.33.90.039.001 - SERVIÇOS TERCEIRIZADOS - PESSOAS JURÍDICAS</b>                        | <b>428.289,12</b>   | <b>339.224,88</b>   | <b>339.224,88</b>   | <b>89.064,24</b>    |
| 6.2.2.1.1.01.33.90.039.001.003 - Serviços Gerais de Limpeza e Higienização                            | 428.289,12          | 339.224,88          | 339.224,88          | 89.064,24           |
| <b>6.2.2.1.1.01.33.90.039.002 - DEMAIS SERVIÇOS - PESSOAS JURÍDICAS</b>                               | <b>4.023.023,99</b> | <b>2.897.888,02</b> | <b>2.897.888,02</b> | <b>1.125.135,97</b> |
| <b>6.2.2.1.1.01.33.90.039.002.001 - Serviços de Água e Esgoto, Energia Elétrica, Gás e Outros.</b>    | <b>181.373,59</b>   | <b>130.384,25</b>   | <b>130.384,25</b>   | <b>50.989,34</b>    |
| 6.2.2.1.1.01.33.90.039.002.001.001 - Serviços de Energia Elétrica                                     | 100.384,25          | 100.384,25          | 100.384,25          | 0,00                |
| 6.2.2.1.1.01.33.90.039.002.001.002 - Serviços de Água e Tratamento de Esgoto                          | 80.989,34           | 30.000,00           | 30.000,00           | 50.989,34           |
| 6.2.2.1.1.01.33.90.039.002.002 - Serviços Gráficos e Editoriais                                       | 150.000,00          | 69.648,01           | 69.648,01           | 80.351,99           |
| 6.2.2.1.1.01.33.90.039.002.003 - Correspondência e Cobrança   | 460.000,00          | 460.000,00          | 460.000,00          | 0,00                |
| <b>6.2.2.1.1.01.33.90.039.002.004 - PUBLICIDADE</b>   | <b>199.441,98</b>   | <b>133.983,04</b>   | <b>133.983,04</b>   | <b>65.458,94</b>    |
| 6.2.2.1.1.01.33.90.039.002.004.002 - Propaganda e Publicidade   | 50.000,00           | 0,00                | 0,00                | 50.000,00           |
| 6.2.2.1.1.01.33.90.039.002.004.003 - Publicações Técnicas   | 149.441,98          | 133.983,04          | 133.983,04          | 15.458,94           |
| <b>6.2.2.1.1.01.33.90.039.002.009 - SERVIÇOS DE TRANSPORTE</b>  | <b>15.000,00</b>    | <b>4.000,00</b>     | <b>4.000,00</b>     | <b>11.000,00</b>    |
| 6.2.2.1.1.01.33.90.039.002.009.001 - Transporte em Geral  | 15.000,00           | 4.000,00            | 4.000,00            | 11.000,00           |
| 6.2.2.1.1.01.33.90.039.002.010 - Intermediação de Estágios  | 2.000,00            | 757,37              | 757,37              | 1.242,63            |
| <b>6.2.2.1.1.01.33.90.039.002.012 - LOCAÇÕES</b>  | <b>370.974,63</b>   | <b>235.144,27</b>   | <b>235.144,27</b>   | <b>135.830,36</b>   |
| 6.2.2.1.1.01.33.90.039.002.012.001 - Locação de Bens Imóveis  | 160.272,66          | 73.609,15           | 73.609,15           | 86.663,51           |
| 6.2.2.1.1.01.33.90.039.002.012.002 - Locação de Bens Móveis   | 210.701,97          | 161.535,12          | 161.535,12          | 49.166,85           |
| <b>6.2.2.1.1.01.33.90.039.002.015 - Manutenção e Conservação de Bens Móveis e Imóveis/Instalações</b> | <b>442.228,16</b>   | <b>72.470,34</b>    | <b>72.470,34</b>    | <b>369.757,82</b>   |

| Despesa   | Orçado              | Realiz. Período     | Realiz. Exerc.      | Diferença        |
|---|---------------------|---------------------|---------------------|------------------|
| 6.2.2.1.1.01.33.90.039.002.015.001 - Manutenção e Conservação de Bens Imóveis                           | 255.084,08          | 38.150,34           | 38.150,34           | 216.933,74       |
| 6.2.2.1.1.01.33.90.039.002.015.002 - Manutenção e Conservação de Bens Móveis                            | 142.144,08          | 10.620,00           | 10.620,00           | 131.524,08       |
| 6.2.2.1.1.01.33.90.039.002.015.003 - Manutenção e Conservação de Veículos                               | 45.000,00           | 23.700,00           | 23.700,00           | 21.300,00        |
| <b>6.2.2.1.1.01.33.90.039.002.016 - SERVIÇOS DE APOIO DO ENSINO</b>                                     | <b>87.500,00</b>    | <b>7.586,56</b>     | <b>7.586,56</b>     | <b>79.913,44</b> |
| 6.2.2.1.1.01.33.90.039.002.016.001 - Palestras, Cursos e Capacitação                                    | 87.500,00           | 7.586,56            | 7.586,56            | 79.913,44        |
| 6.2.2.1.1.01.33.90.039.002.018 - Seguros em Geral   | 32.000,00           | 1.132,18            | 1.132,18            | 30.867,82        |
| 6.2.2.1.1.01.33.90.039.002.021 - Serviços Técnicos Profissionais  | 20.000,00           | 856,80              | 856,80              | 19.143,20        |
| 6.2.2.1.1.01.33.90.039.002.022 - Serviços Médico-Hospitalar, Odontol. e Laboratoriais                   | 78.301,32           | 42.485,57           | 42.485,57           | 35.815,75        |
| 6.2.2.1.1.01.33.90.039.002.024 - Telefonia Móvel e Fixa   | 88.570,52           | 43.830,31           | 43.830,31           | 44.740,21        |
| 6.2.2.1.1.01.33.90.039.002.025 - Serviços Bancários   | 391.133,79          | 350.000,00          | 350.000,00          | 41.133,79        |
| 6.2.2.1.1.01.33.90.039.002.026 - Taxa de Condomínio   | 88.000,00           | 75.708,07           | 75.708,07           | 12.291,93        |
| 6.2.2.1.1.01.33.90.039.002.028 - Congressos, Convenções, Conferências, Seminários, Simpósios e Reuniões | 1.200.000,00        | 1.200.000,00        | 1.200.000,00        | 0,00             |
| 6.2.2.1.1.01.33.90.039.002.033 - Auditoria Externa  | 60.000,00           | 0,00                | 0,00                | 60.000,00        |
| 6.2.2.1.1.01.33.90.039.002.035 - Patrocínio   | 5.000,00            | 0,00                | 0,00                | 5.000,00         |
| 6.2.2.1.1.01.33.90.039.002.050 - Armazenagem  | 115.000,00          | 59.063,16           | 59.063,16           | 55.936,84        |
| 6.2.2.1.1.01.33.90.039.002.051 - Estacionamento   | 10.000,00           | 3.060,00            | 3.060,00            | 6.940,00         |
| 6.2.2.1.1.01.33.90.039.002.052 - Serviços de Monitoramento Eletrônico                                   | 15.000,00           | 7.778,09            | 7.778,09            | 7.221,91         |
| 6.2.2.1.1.01.33.90.039.002.096 - Outros Serviços de Terceiros - pagamento antecipado                    | 5.000,00            | 0,00                | 0,00                | 5.000,00         |
| <b>6.2.2.1.1.01.33.90.039.002.099 - OUTROS SERVIÇOS</b>   | <b>6.500,00</b>     | <b>0,00</b>         | <b>0,00</b>         | <b>6.500,00</b>  |
| 6.2.2.1.1.01.33.90.039.002.099.001 - Outros Serviços Prestados por Pessoas Jurídicas                    | 6.500,00            | 0,00                | 0,00                | 6.500,00         |
| 6.2.2.1.1.01.33.90.040 - Serviços Relacionados a Tecnologia da Informação                               | 936.753,45          | 579.100,92          | 579.100,92          | 357.652,53       |
| <b>6.2.2.1.1.01.33.90.041 - CONTRIBUIÇÕES</b>   | <b>7.111.605,25</b> | <b>7.111.605,25</b> | <b>7.111.605,25</b> | <b>0,00</b>      |
| <b>6.2.2.1.1.01.33.90.041.001 - TRANSFERÊNCIAS INTRAGOVERNAMENTAIS</b>                                  | <b>7.111.605,25</b> | <b>7.111.605,25</b> | <b>7.111.605,25</b> | <b>0,00</b>      |

| Despesa  | Orçado              | Realiz. Período   | Realiz. Exerc.    | Diferença         |
|--|---------------------|-------------------|-------------------|-------------------|
| 6.2.2.1.1.01.33.90.041.001.0<br>01 - Transferência para o<br>COFEN - Cota-Parte (1/4)                                    | 7.111.605,25        | 7.111.605,25      | 7.111.605,25      | 0,00              |
| <b>6.2.2.1.1.01.33.90.046 - AUXÍLIO<br/>ALIMENTAÇÃO</b>  | <b>1.085.329,55</b> | <b>509.363,28</b> | <b>509.363,28</b> | <b>575.966,27</b> |
| 6.2.2.1.1.01.33.90.046.001 -<br>Auxílio Alimentação / Refeição   | 1.085.329,55        | 509.363,28        | 509.363,28        | 575.966,27        |
| <b>6.2.2.1.1.01.33.90.047 - OBRIGAÇÕES<br/>TRIBUTÁRIAS E CONTRIBUTIVAS</b>   | <b>50.000,00</b>    | <b>4.979,98</b>   | <b>4.979,98</b>   | <b>45.020,02</b>  |
| 6.2.2.1.1.01.33.90.047.001 - IPTU<br>e Encargos  | 10.000,00           | 1.761,51          | 1.761,51          | 8.238,49          |
| 6.2.2.1.1.01.33.90.047.002 - Taxas<br>Diversas e Encargos  | 35.000,00           | 2.967,13          | 2.967,13          | 32.032,87         |
| 6.2.2.1.1.01.33.90.047.004 -<br>Outros Juros e Encargos de Mora  | 5.000,00            | 251,34            | 251,34            | 4.748,66          |
| <b>6.2.2.1.1.01.33.90.049 - AUXÍLIO<br/>TRANSPORTE</b>   | <b>375.417,65</b>   | <b>375.417,65</b> | <b>375.417,65</b> | <b>0,00</b>       |
| 6.2.2.1.1.01.33.90.049.001 -<br>Auxílio Transporte   | 375.417,65          | 375.417,65        | 375.417,65        | 0,00              |
| <b>6.2.2.1.1.01.33.90.091 - SENTENÇAS<br/>JUDICIAIS</b>  | <b>593.000,00</b>   | <b>19.056,04</b>  | <b>19.056,04</b>  | <b>573.943,96</b> |
| 6.2.2.1.1.01.33.90.091.001 -<br>Sentenças / Decisões Judiciais Não<br>Trabalhistas - Trânsito em Julgado<br>- e Encargos | 593.000,00          | 19.056,04         | 19.056,04         | 573.943,96        |
| 6.2.2.1.1.01.33.90.092 - DESPESAS DE<br>EXERCÍCIOS ANTERIORES  | 20.000,00           | 16.426,04         | 16.426,04         | 3.573,96          |
| <b>6.2.2.1.1.01.33.90.093 - INDENIZAÇÕES E<br/>RESTITUIÇÕES</b>  | <b>1.090.000,00</b> | <b>167.885,97</b> | <b>167.885,97</b> | <b>922.114,03</b> |
| <b>6.2.2.1.1.01.33.90.093.001 -<br/>DESPESAS COM REUNIÕES,<br/>REPRESENTAÇÕES, PLENÁRIO E<br/>DESLOCAMENTOS</b>          | <b>800.000,00</b>   | <b>142.208,05</b> | <b>142.208,05</b> | <b>657.791,95</b> |
| 6.2.2.1.1.01.33.90.093.001.0<br>01 - Auxílio Representação   | 600.000,00          | 112.637,25        | 112.637,25        | 487.362,75        |
| 6.2.2.1.1.01.33.90.093.001.0<br>02 - Jetons e Gratificações a<br>Conselheiros  | 200.000,00          | 29.570,80         | 29.570,80         | 170.429,20        |
| <b>6.2.2.1.1.01.33.90.093.002 -<br/>DEMAIS INDENIZAÇÕES E<br/>RESTITUIÇÕES</b>   | <b>290.000,00</b>   | <b>25.677,92</b>  | <b>25.677,92</b>  | <b>264.322,08</b> |
| 6.2.2.1.1.01.33.90.093.002.0<br>02 - Taxas e Emolumentos -<br>Custas Judiciais   | 30.000,00           | 795,95            | 795,95            | 29.204,05         |
| 6.2.2.1.1.01.33.90.093.002.0<br>07 - Indenizações e<br>Restituições de Receitas de<br>Exerc. Anteriores                  | 40.000,00           | 8.501,97          | 8.501,97          | 31.498,03         |
| 6.2.2.1.1.01.33.90.093.002.0<br>08 - Indenizações e<br>Restituições a Terceiros  | 220.000,00          | 16.380,00         | 16.380,00         | 203.620,00        |
| <b>6.2.2.1.1.02 - CREDITO DISPONIVEL - DESPESA CAPITAL</b>   | <b>811.253,06</b>   | <b>21.050,00</b>  | <b>21.050,00</b>  | <b>790.203,06</b> |
| <b>6.2.2.1.1.02.44 - INVESTIMENTOS</b>   | <b>811.253,06</b>   | <b>21.050,00</b>  | <b>21.050,00</b>  | <b>790.203,06</b> |
| <b>6.2.2.1.1.02.44.90 - INVESTIMENTOS -<br/>APLICAÇÕES DIRETAS</b>   | <b>811.253,06</b>   | <b>21.050,00</b>  | <b>21.050,00</b>  | <b>790.203,06</b> |
| <b>6.2.2.1.1.02.44.90.051 - OBRAS E<br/>INSTALAÇÕES</b>  | <b>30.000,00</b>    | <b>5.000,00</b>   | <b>5.000,00</b>   | <b>25.000,00</b>  |
| 6.2.2.1.1.02.44.90.051.002 - Obras<br>em Andamento   | 10.000,00           | 0,00              | 0,00              | 10.000,00         |
| 6.2.2.1.1.02.44.90.051.003 -<br>Instalações  | 20.000,00           | 5.000,00          | 5.000,00          | 15.000,00         |
| <b>6.2.2.1.1.02.44.90.052 - EQUIPAMENTOS E<br/>MATERIAL PERMANENTE</b>   | <b>781.253,06</b>   | <b>16.050,00</b>  | <b>16.050,00</b>  | <b>765.203,06</b> |
| 6.2.2.1.1.02.44.90.052.001 -<br>Equipamentos para Áudio, Vídeo e<br>Foto (Aparelhos e Equipamentos<br>de Comunicação)    | 25.000,00           | 0,00              | 0,00              | 25.000,00         |
| 6.2.2.1.1.02.44.90.052.004 - Bens<br>de Informática  | 396.845,67          | 0,00              | 0,00              | 396.845,67        |

| Despesa   | Orçado            | Realiz. Período | Realiz. Exerc. | Diferença         |
|---|-------------------|-----------------|----------------|-------------------|
| 6.2.2.1.1.02.44.90.052.005 - Máquinas e Equipamentos                      | 5.000,00          | 0,00            | 0,00           | 5.000,00          |
| 6.2.2.1.1.02.44.90.052.006 - Móveis e Utensílios                          | 27.000,00         | 15.180,00       | 15.180,00      | 11.820,00         |
| 6.2.2.1.1.02.44.90.052.007 - Veículos                                     | 195.000,00        | 0,00            | 0,00           | 195.000,00        |
| 6.2.2.1.1.02.44.90.052.011 - Softwares e Aquisição de Licenças            | 124.407,39        | 0,00            | 0,00           | 124.407,39        |
| 6.2.2.1.1.02.44.90.052.012 - Aparelhos e Utensílios Domésticos            | 3.000,00          | 0,00            | 0,00           | 3.000,00          |
| 6.2.2.1.1.02.44.90.052.024 - Equipamento de Proteção, Segurança e Socorro | 5.000,00          | 870,00          | 870,00         | 4.130,00          |
| <b>6.2.2.1.1.99 - RESERVA DE CONTINGÊNCIA</b>                             | <b>246.970,11</b> | <b>0,00</b>     | <b>0,00</b>    | <b>246.970,11</b> |
| <b>6.2.2.1.1.99.99 - RESERVA DE CONTINGÊNCIA</b>                          | <b>246.970,11</b> | <b>0,00</b>     | <b>0,00</b>    | <b>246.970,11</b> |
| 6.2.2.1.1.99.99.99 - Reserva de Contingência                              | 246.970,11        | 0,00            | 0,00           | 246.970,11        |

**Total:** **31.808.615,88**      **25.421.987,28**      **25.421.987,28**      **6.386.628,60**

Curitiba-PR, 31 de março de 2023

  
ISABELLA BRONGIEL KLENK

CONTADORA

CRC-PR Nº 075865/O-2

094.756.969-38

  
RITA SANDRA FRANZ

PRESIDENTE

COREN/PR Nº 63.374

665.517.309-49

  
DECARLO CISZ TREVIZAN

TESOUREIRO

COREN/PR Nº 407.090

029.218.069-16



## Variações Patrimoniais


| VARIACIONES PATRIMONIAIS QUANTITATIVAS  |                 |   |                 |
|---|-----------------|---|-----------------|
|   | Exercício Atual |   | Exercício Atual |
| VARIACAO PATRIMONIAL AUMENTATIVA  | 47.259.608,38   | VARIACAO PATRIMONIAL DIMINUTIVA                             | 35.137.258,90   |
| CONTRIBUICOES   | 40.959.689,05   | PESSOAL E ENCARGOS  | 2.581.418,36    |
| CONTRIBUICOES DE INTERESSE DAS CATEGORIAS PROFISSIONAIS                       | 40.959.689,05   | REMUNERACAO A PESSOAL                                       | 1.719.253,64    |
| EXPLORACAO E VENDA DE BENS, SERVICOS E DIREITOS                               | 1.453.343,61    | REMUNERACAO A PESSOAL ATIVO CIVIL - ABRANGIDOS PELO RGPS    | 1.719.253,64    |
| EXPLORACAO DE BENS E DIREITOS E PRESTACAO DE SERVICOS                         | 1.453.343,61    | ENCARGOS PATRONAIS  | 460.598,41      |
| VALOR BRUTO DE EXPLORACAO DE BENS E DIREITOS E PRESTACAO DE SERVICOS          | 1.453.343,61    | ENCARGOS PATRONAIS - RGPS                                   | 325.957,48      |
| VARIACIONES PATRIMONIAIS AUMENTATIVAS FINANCEIRAS                             | 923.392,34      | ENCARGOS PATRONAIS - FGTS                                   | 134.640,93      |
| JUROS E ENCARGOS DE MORA  | 0,00            | BENEFICIOS A PESSOAL  | 401.566,31      |
| JUROS E ENCARGOS DE MORA SOBRE CREDITOS TRIBUTARIOS                           | 0,00            | BENEFICIOS A PESSOAL - RGPS                                 | 401.566,31      |
| OUTROS JUROS E ENCARGOS DE MORA   | 0,00            | USO DE BENS, SERVICOS E CONSUMO DE CAPITAL FIXO             | 1.444.980,60    |
| REMUNERACAO DE DEPOSITOS BANCARIOS E APLICACOES FINANCEIRAS                   | 923.392,34      | USO DE MATERIAL DE CONSUMO                                  | 48.268,13       |
| REMUNERACAO DE APLICACOES FINANCEIRAS   | 923.392,34      | CONSUMO DE MATERIAL   | 48.268,13       |
| TRANSFERENCIAS E DELEGACOES RECEBIDAS   | 0,00            | SERVICOS  | 1.185.670,78    |
| TRANSFERENCIAS INTRAGOVERNAMENTAIS  | 0,00            | DIARIAS   | 221.832,50      |
| TRANSFERENCIAS RECEBIDAS PARA A EXECUCAO ORCAMENTARIA                         | 0,00            | SERVICOS TERCEIROS - PF                                     | 52.208,18       |
| OUTRAS VARIACIONES PATRIMONIAIS AUMENTATIVAS                                  | 3.923.183,38    | SERVICOS TERCEIROS - PJ                                     | 911.630,10      |
| REVERSAO DE PROVISOES E AJUSTES DE PERDAS                                     | 3.915.367,88    | DEPRECIACAO, AMORTIZACAO E EXAUSTAO                         | 211.041,69      |
| REVERSAO DE PROVISOES   | 3.915.367,88    | DEPRECIACAO   | 205.620,99      |
| DIVERSAS VARIACIONES PATRIMONIAIS AUMENTATIVAS                                | 7.815,50        | AMORTIZACAO   | 5.420,70        |
| MULTAS ADMINISTRATIVAS  | 2.775,50        | VARIACIONES PATRIMONIAIS DIMINUTIVAS FINANCEIRAS            | 19.064,30       |
| INDENIZACOES E RESTITUICOES   | 5.040,00        | JUROS E ENCARGOS DE MORA                                    | 8,26            |
| VARIACIONES PATRIMONIAIS AUMENTATIVAS DECORRENTES DE FATOS GERADORES DIVERSOS | 0,00            | JUROS E ENCARGOS DE MORA DE OBRIGACOES TRIBUTARIAS          | 8,26            |
|   |                 | OUTRAS VARIACIONES PATRIMONIAIS DIMINUTIVAS - FINANCEIRAS   | 19.056,04       |
|   |                 | JUROS E ENCARGOS EM SENTENCAS JUDICIAIS                     | 19.056,04       |
|   |                 | DESVALORIZACAO E PERDA DE ATIVOS E INCORPORACAO DE PASSIVOS | 4.616.111,95    |
|   |                 | DESINCORPORACAO DE ATIVOS                                   | 4.616.111,95    |
|   |                 | TRIBUTARIAS   | 6.926,98        |
|   |                 | IMPOSTOS, TAXAS E CONTRIBUICOES DE MELHORIA                 | 6.926,98        |
|   |                 | IMPOSTOS  | 1.761,51        |




| Exercício Atual                     |   | Exercício Atual                       |                      |
|-------------------------------------|---|---------------------------------------|----------------------|
|                                     | TAXAS                                       |                                       | 5.165,47             |
|                                     | OUTRAS VARIAÇÕES PATRIMONIAIS DIMINUTIVAS   |                                       | 26.468.756,71        |
|                                     | VPD DE CONSTITUIÇÃO DE PROVISÕES            |                                       | 26.316.438,54        |
|                                     | VPD DE OUTRAS PROVISÕES                     |                                       | 26.316.438,54        |
|                                     | DIVERSAS VARIAÇÕES PATRIMONIAIS DIMINUTIVAS |                                       | 152.318,17           |
|                                     | INDENIZAÇÕES E RESTITUIÇÕES                 |                                       | 152.318,17           |
| <b>Total das Variações Ativas :</b> | <b>47.259.608,38</b>                        | <b>Total das Variações Passivas :</b> | <b>35.137.258,90</b> |
|                                     | <b>RESULTADO PATRIMONIAL</b>                |                                       |                      |
| <b>Déficit do Exercício</b>         |   | <b>Superávit do Exercício</b>         | <b>12.122.349,48</b> |
| <b>Total</b>                        | <b>47.259.608,38</b>                        | <b>Total</b>                          | <b>47.259.608,38</b> |

Curitiba-PR, 31 de março de 2023

  
 ISABELLA BRONGIEL KLENK  
 CONTADORA  
 CRC-PR Nº 075865/O-2  
 094.756.969-38

  
 RITA SANDRA FRANZ  
 PRESIDENTE  
 COREN/PR Nº 63.374  
 665.517.309-49

  
 DECARLO CISZ TREVIZAN  
 TESOUREIRO  
 COREN/PR Nº 407.090  
 029.218.069-16

COREN/PR

CONSELHO REGIONAL DE ENFERMAGEM DO PARANÁ

CNPJ: 75.078.816/0001-37




Período: 01/01/2023 a 31/03/2023

### Balanco Patrimonial

| ATIVO  |                      | PASSIVO  |                     |
|--|----------------------|--|---------------------|
| Especificação  | Exercício Atual      | Especificação  | Exercício Atual     |
| <b>ATIVO CIRCULANTE</b>                                  | <b>44.483.164,89</b> | <b>PASSIVO CIRCULANTE</b>  | <b>5.098.307,40</b> |
| CAIXA E EQUIVALENTES DE CAIXA                            | 32.521.718,93        | OBRIGAÇÕES TRABALHISTAS, PREVIDENCIÁRIAS E ASSISTENCIAIS A PAGAR A CURTO PRAZO | 779.082,41          |
| CRÉDITOS A CURTO PRAZO                                   | 11.840.267,56        | EMPRÉSTIMOS E FINANCIAMENTOS A CURTO PRAZO                                     | 0,00                |
| (-) PERDAS ESTIMADAS EM DEMAIS CONTRIBUIÇÕES             | 9.651.932,26         | FORNECEDORES E CONTAS A PAGAR A CURTO PRAZO                                    | 32.541,35           |
| DEMAIS CRÉDITOS E VALORES A CURTO PRAZO                  | 40.273,20            | OBRIGAÇÕES FISCAIS A CURTO PRAZO   | 79,82               |
| ESTOQUES   | 74.892,03            | OBRIGAÇÕES DE REPARTIÇÃO A OUTROS ENTES  | 0,00                |
| VARIAÇÕES PATRIMONIAIS DIMINUTIVAS PAGAS ANTECIPADAMENTE | 6.013,17             | PROVISÕES A CURTO PRAZO  | 4.136.660,60        |
|  | 0,00                 | DEMAIS OBRIGAÇÕES A CURTO PRAZO  | 149.943,22          |
| <b>ATIVO NÃO CIRCULANTE</b>                              | <b>30.137.446,59</b> | <b>PASSIVO NAO-CIRCULANTE</b>  | <b>3.165.345,34</b> |
| ATIVO REALIZÁVEL A LONGO PRAZO                           | 13.232.518,71        | OBRIGAÇÕES TRABALHISTAS, PREVIDENCIÁRIAS E ASSISTENCIAIS A PAGAR A LONGO PRAZO | 0,00                |
| CRÉDITOS A LONGO PRAZO                                   | 12.341.024,51        | EMPRÉSTIMOS E FINANCIAMENTOS A LONGO PRAZO                                     | 0,00                |
| DÍVIDA ATIVA TRIBUTÁRIA                                  | 117.662.779,85       | FORNECEDORES E CONTAS A PAGAR A LONGO PRAZO                                    | 0,00                |
| (-) AJUSTE DE PERDAS DE CRÉDITOS A LONGO PRAZO           | 105.321.755,34       | OBRIGAÇÕES FISCAIS A LONGO PRAZO   | 0,00                |
| DEMAIS CRÉDITOS E VALORES A LONGO PRAZO                  | 886.217,31           | PROVISÕES A LONGO PRAZO  | 3.085.256,13        |
| INVESTIMENTOS E APLICAÇÕES TEMPORÁRIAS A LONGO PRAZO     | 5.276,89             | DEMAIS OBRIGAÇÕES A LONGO PRAZO  | 80.089,21           |
| IMOBILIZADO  | 16.845.910,47        |  | 0,00                |
| BENS MOVEIS  | 2.347.774,14         |  | 0,00                |
| BENS IMÓVEIS   | 18.488.198,15        |  | 0,00                |
| (-) DEPRECIAÇÃO, EXAUSTÃO E AMORTIZAÇÃO ACUMULADAS       | 3.990.061,82         |  | 0,00                |
| INTANGÍVEL   | 59.017,41            |  | 0,00                |
| SOFTWARES  | 154.980,00           |  | 0,00                |
| (-) AMORTIZAÇÃO ACUMULADA                                | 95.962,59            |  | 0,00                |
|  |                      | <b>TOTAL DO PASSIVO</b>  | <b>8.263.652,74</b> |

1



|                          |                      | PATRIMÔNIO LÍQUIDO                 |                      |
|--------------------------|----------------------|------------------------------------|----------------------|
|                          |                      | Especificação                      | Exercício Atual      |
|                          |                      | Patrimônio Social e Capital Social | 0,00                 |
|                          |                      | Ajuste de avaliação Patrimonial    | 0,00                 |
|                          |                      | Demais Reservas                    | 0,00                 |
|                          |                      | Resultados Acumulados              | 66.356.958,74        |
|                          |                      | <b>TOTAL DO PATRIMÔNIO LÍQUIDO</b> | <b>66.356.958,74</b> |
| <b>TOTAL</b>             | <b>74.620.611,48</b> | <b>TOTAL</b>                       | <b>74.620.611,48</b> |
| ATIVO FINANCEIRO         | 32.548.189,96        | PASSIVO FINANCEIRO                 | 19.490.101,80        |
| ATIVO PERMANENTE         | 42.072.421,52        | PASSIVO PERMANENTE                 | 7.228.478,86         |
| <b>SALDO PATRIMONIAL</b> |                      |                                    | <b>47.902.030,82</b> |

## Compensações


| ESPECIFICAÇÃO                                     | Exercício Atual | ESPECIFICAÇÃO                                      | Exercício Atual      |
|---|-----------------|--|----------------------|
| Saldo do Atos Potenciais Ativos                   |                 | Saldo do Atos Potenciais Passivos                  |                      |
| Execução de Garantias e Contragarantias Recebidas | 0,00            | Execução de Garantias e Contragarantias Concedidas | 0,00                 |
| Execução de Direitos Conveniados                  | 0,00            | Execução de Obrigações Conveniadas                 | 0,00                 |
| Execução de Direitos Contratuais                  | 0,00            | Execução de Obrigações Contratuais                 | 13.665.840,17        |
| Execução de Outros Atos Potenciais do Ativo       | 0,00            | Execução de Outros Atos Potenciais do Passivo      | 0,00                 |
| <b>TOTAL</b>                                      | <b>0,00</b>     | <b>TOTAL</b>                                       | <b>13.665.840,17</b> |


## Quadro do Superávit/Déficit Financeiro

|                      | Exercício Atual | Exercício Anterior |
|----------------------|-----------------|--------------------|
| Superávit Financeiro | 13.058.088,16   | 22.365.006,58      |

Curitiba-PR, 31 de março de 2023

  
 ISABELLA BRONGIEL KLENK  
 CONTADORA  
 CRC-PR Nº 075865/O-2  
 094.756.969-38

  
 RITA SANDRA FRANZ  
 PRESIDENTE  
 COREN/PR Nº 63.374  
 665.517.309-49

  
 DECARLO CISZ TREVIZAN  
 TESOUREIRO  
 COREN/PR Nº 407.090  
 029.218.069-16

CONSELHO REGIONAL DE ENFERMAGEM DO PARANÁ


RELATÓRIO DO 1º TRIMESTRE/2023  
ANÁLISE DOS DEMONSTRATIVOS CONTÁBEIS

CONTROLADORIA-GERAL

Unidade: Conselho Regional de Enfermagem do Paraná – Coren/PR

Gestor Responsável: Dra. Rita Sandra Franz

*[Handwritten signature]*



SUMÁRIO

|                                   |    |
|-----------------------------------|----|
| I – APRESENTAÇÃO .....            | 3  |
| II – ESCOPO .....                 | 4  |
| III – RESULTADOS DOS EXAMES ..... | 4  |
| IV – DAS ANÁLISES .....           | 5  |
| V – CONCLUSÃO .....               | 12 |

## I – APRESENTAÇÃO

O Conselho Regional de Enfermagem acima referenciado integra, em conjunto com os demais regionais e ao Conselho Federal, o Sistema COFEN/Conselhos Regionais, Autarquia criada pela Lei nº 5. 905, de 12 de julho de 1973.

Em cumprimento às determinações emanadas do citado normativo, bem como do Regimento Interno do Conselho Federal de Enfermagem – COFEN, aprovado pela Resolução COFEN 421/2012 e Regimento Interno do Coren/PR, aprovado pela Decisão Coren/PR nº 020/2022, procedeu-se à análise das demonstrações contábeis do Conselho Regional de Enfermagem do Paraná – Core/PR do 1º Trimestre referente ao exercício financeiro de 2023.

As análises aplicadas à documentação apresentada pela autarquia objetivaram assegurar a regular propriedade dos Demonstrativos Contábeis, além de observar os aspectos à legalidade, economicidade, eficiência e efetividade dos fatos inerentes à administração orçamentária, financeira, contábil, patrimonial, operacional e de controle, além dos atos potenciais que possam vir a refletir sobre a gestão do patrimônio da entidade.

O relatório, ora apresentado, foi estruturado por meio de títulos específicos, de acordo com a Resolução Cofen nº 504/ 2016, Art. 11, § 1º, estabelecidos pelo Conselho Federal de Enfermagem, os quais formalizam a elaboração do Processo das Contas Trimestral referente ao exercício de 2023.





RELATÓRIO DA CONTROLADORIA GERAL SOBRE A PRESTAÇÃO DE CONTASTRIMESTRAL  
DO COREN/PR  
ANÁLISE DAS DEMONSTRAÇÕES CONTÁBEIS

Senhora Presidente,

Em cumprimento ao quanto determinado por meio da Resolução Cofen nº 504/2016 , Art. 11 , § 1º, relata-se, neste documento, os resultados dos exames realizados nos Demonstrativos Contábeis, ocorridos na unidade supra referida, no período de 01/01/2023 a 31/03/2023.


II – ESCOPO

No que tange às informações contidas nas diversas peças que compõem as demonstrações contábeis do 1º trimestre/2023, registre-se que as mesmas foram analisadas com base no que determina a Lei de Finanças Públicas 4.320/64, Lei de Responsabilidade Fiscal 101/2000 , Manual de Contabilidade Aplicada ao Setor Público – MCASP – 9ª edição, bem como quanto ao estabelecido nos demais normativos aplicáveis.

III – RESULTADOS DOS EXAMES

DA ESTRUTURA E DA CONFORMIDADE LEGAL DA PRESTAÇÃO DE CONTASTRIMESTRAL

- a) A documentação encaminhada pelo Coren/PR encontra-se anexada ao Processo Administrativo Coren/PR nº 392/2023, observando-se o cumprimento das determinações elencadas na Resolução Cofen nº 504/2016, Art. 11, § 1º.
- b) Torna-se oportuno ressaltar que os demonstrativos contábeis do 1º trimestre em análise, referente ao exercício de 2023, deverão ser apreciados pela Diretoria do Coren/PR. O prazo para publicação dos demonstrativos contábeis do Coren/PR no Portal da Transparência será até o último dia útil do mês seguinte ao trimestre encerrado.
- c) Os mencionados relatórios contábeis do 1º trimestre/2023 elencam como principais responsáveis pela Gestão Orçamentária, Financeira, Contábil, Patrimonial e Operacional os seguintes:



| AGENTE PÚBLICO        | CARGO / FUNÇÃO |
|-----------------------|----------------|
| Rita Sandra Franz     | Presidente     |
| Eduardo José Truppel  | Secretário     |
| Decarlo Cisz Trevizan | Tesoureiro     |



#### IV – DAS ANÁLISES

##### 1. BALANÇO PATRIMONIAL

1.1. No período em análise, o ativo do Coren/PR está composto por 59,6124% de Ativo Circulante, 40,3876% de Ativo Não Circulante. Quanto ao passivo, 6,8323% de Passivo Circulante e 4,2419% de Passivo não circulante. O patrimônio líquido é de 88,9258%, conforme tabela demonstrativa abaixo:

| BALANÇO PATRIMONIAL  |                   |          |                        |                   |          |
|----------------------|-------------------|----------|------------------------|-------------------|----------|
| ATIVO                | R\$ 74.620.611,48 | %        | PASSIVO                | R\$ 74.620.611,48 | %        |
| Ativo Circulante     | R\$ 44.483.164,89 | 59,6124% | Passivo Circulante     | R\$ 5.098.307,40  | 6,8323%  |
| Ativo Não Circulante | R\$ 30.137.446,59 | 40,3876% | Passivo Não Circulante | R\$ 3.165.345,34  | 4,2419%  |
|                      |                   |          | Patrimônio Líquido     | R\$ 66.356.958,74 | 88,9258% |

1.2. O Ativo Circulante evoluiu 12,23% em comparação ao exercício de 2022, e houve aumento de 11,90% das disponibilidades financeiras.

| ATIVO EM                            | 1º TRIMESTRE/2022 (Acumulado) | 1º TRIMESTRE/2023 (Acumulado) | DIFERENÇA        | %      |
|-------------------------------------|-------------------------------|-------------------------------|------------------|--------|
| Ativo Circulante                    | R\$ 39.634.378,63             | R\$ 44.483.164,89             | R\$ 4.848.786,26 | 12,23% |
| Disponibilidades (Ativo Financeiro) | R\$ 29.063.568,06             | R\$ 32.521.718,93             | R\$ 3.458.150,87 | 11,90% |

1.3. O grupo Ativo Não Circulante apresentou um crescimento de 24,71% no período, conforme tabela abaixo:

| ATIVO EM                 | 1º TRIMESTRE/2022 (Acumulado) | 1º TRIMESTRE/2023 (Acumulado) | DIFERENÇA        | %       |
|--------------------------|-------------------------------|-------------------------------|------------------|---------|
| Ativo Não Circulante     | R\$ 24.166.283,34             | R\$ 30.137.446,59             | R\$ 5.971.163,25 | 24,71%  |
| Realizável a longo prazo | R\$ 11.103.748,74             | R\$ 13.232.518,71             | R\$ 2.128.769,97 | 19,17%  |
| Imobilizado              | R\$ 12.980.677,41             | R\$ 16.845.910,47             | R\$ 3.865.233,06 | 29,78%  |
| Intangível               | R\$ 81.857,19                 | R\$ 59.017,41                 | -R\$ 22.839,78   | -27,90% |

1.4. O Patrimônio Líquido do Conselho apresentou um crescimento de 17,64%.

| ATIVO EM           | 1º TRIMESTRE/2022<br>(Acumulado) | 1º TRIMESTRE/2023<br>(Acumulado) | DIFERENÇA        | %      |
|--------------------|----------------------------------|----------------------------------|------------------|--------|
| Patrimônio Líquido | R\$ 56.408.661,52                | R\$ 66.356.958,74                | R\$ 9.948.297,22 | 17,64% |

1.5. Quanto ao Ativo e Passivo Financeiro do período entre os exercícios cabe ressaltar que houve um aumento de 11,85% do Ativo e do passivo um acréscimo de 27,05%. Evolução deficitária de 5,10%, conforme tabela abaixo:

| ATIVO EM                     | 1º TRIMESTRE/2022<br>(Acumulado) | 1º TRIMESTRE/2023<br>(Acumulado) | DIFERENÇA        | %      |
|------------------------------|----------------------------------|----------------------------------|------------------|--------|
| Ativo Financeiro             | R\$ 29.099.946,77                | R\$ 32.548.189,96                | R\$ 3.448.243,19 | 11,85% |
| Passivo Financeiro           | R\$ 15.340.690,14                | R\$ 19.490.101,80                | R\$ 4.149.411,66 | 27,05% |
| Superávit/Déficit Financeiro | R\$ 13.759.256,63                | R\$ 13.058.088,16                | -R\$ 701.168,47  | -5,10% |

1.6. Analisando a liquidez deste Conselho Regional, a capacidade de pagamento da Autarquia frente a suas obrigações, percebe-se que a entidade possui índices de liquidez satisfatórios, os quais demonstram que o Coren/PR não tem dificuldades em honrar com seus compromissos de curto prazo (liquidez corrente e imediata) e compromissos de longo prazo (liquidez geral):

| CÁLCULO E ANÁLISE DOS ÍNDICES DE LIQUIDEZ |       |                |
|---|-------|----------------|
| Índice                                    | Valor | Valor Desejado |
| Liquidez Corrente (AC/PC)                 | 8,73  | Maior que 1    |
| Liquidez Imediata (Disp/PC)               | 6,38  | Maior que 1    |
| Liquidez Geral (AC+RLP/PC+PNC)            | 6,98  | Maior que 1    |

1.7. Analisando o endividamento total do Coren/PR, a porcentagem do ativo total financiada com recursos de terceiros percebe-se que este Conselho possui índices baixos de endividamento, não havendo riscos de solvência para a entidade. No cálculo deste índice, quanto maior o quociente, mais endividada está a entidade, e maior será o risco dela não cumprir com suas obrigações. O índice de endividamento total deste Conselho, que é a relação entre o passivo exigível e o ativo total é de 11,07% e o grau de endividamento, que é a dependência em relação ao capital de terceiros é de 0,12.



| ENDIVIDAMENTO TOTAL     |                   |
|-------------------------|-------------------|
| Exigibilidades (PC+PNC) | R\$ 8.263.652,74  |
| Ativo Total             | R\$ 74.620.611,48 |
| Endividamento Total     | 11,07%            |

| GRAU DE ENDIVIDAMENTO   |                   |
|-------------------------|-------------------|
| Exigibilidades (PC+PNC) | R\$ 8.263.652,74  |
| Patrimônio Líquido      | R\$ 66.356.958,74 |
| Grau de Endividamento   | 0,12              |
| Indicador desejável     | <1                |

## 2. BALANÇO FINANCEIRO

2.1. O saldo em espécie apurado ao final do 1º trimestre do exercício de 2022 foi de R\$ 26.032.070,12. Conforme o Balanço Financeiro relativo ao 1º trimestre do exercício de 2023 o saldo final apurado foi de R\$ 32.521.718,93, representando um resultado financeiro superavitário de R\$ 6.489.648,81.

| BALANÇO FINANCEIRO                     |                   |  |                   |
|--|-------------------|--|-------------------|
| RECEITA                                |                   | DESPESA  |                   |
| ORÇAMENTÁRIA                           | R\$ 16.056.818,53 | ORÇAMENTÁRIA   | R\$ 6.693.954,72  |
| CORRENTE                               | R\$ 16.056.818,53 | CORRENTE   | R\$ 6.675.246,72  |
| CAPITAL                                | R\$ -             | CAPITAL  | R\$ 18.708,00     |
| EXTRA-ORÇAMENTÁRIA                     | R\$ 622.761,33    | EXTRA-ORÇAMENTÁRIA   | R\$ 3.495.976,33  |
| Saldo em espécie do exercício anterior | R\$ 26.032.070,12 | Saldo em espécie para o exercício seguinte (em 31/12/2022) | R\$ 32.521.718,93 |
| Resultado Financeiro                   | R\$ 6.489.648,81  |  |                   |
| TOTAL                                  | R\$ 42.711.649,98 | TOTAL  | R\$ 42.711.649,98 |

## 3. BALANÇO ORÇAMENTÁRIO

3.1. Para o exercício de 2023 foram previstas receitas orçamentárias no montante de R\$ 31.808.615,88, sendo este 25,53% maior do que a prevista para o exercício de 2022. Em relação à arrecadação, o montante arrecadado ao final deste trimestre (considerando todo o exercício) é superior em 18,35% em relação ao valor arrecadado em todo o exercício anterior no mesmo



período, conforme tabela abaixo:

| Previsão         | 2022              | 2023              | Diferença        | %      |
|------------------|-------------------|-------------------|------------------|--------|
| Receita Corrente | R\$ 25.340.169,09 | R\$ 31.808.615,88 | R\$ 6.468.446,79 | 25,53% |
| Arrecadação      | 2022              | 2023              | Diferença        | %      |
| Receita Corrente | R\$ 13.566.679,26 | R\$ 16.056.818,53 | R\$ 2.490.139,27 | 18,35% |

3.2. Ocorreu déficit orçamentário no período analisado de 2023 de R\$ 9.365.168,75.

| BALANÇO ORÇAMENTÁRIO |                       |               |               |              |                      |                      |              |
|----------------------|-----------------------|---------------|---------------|--------------|----------------------|----------------------|--------------|
| RECEITAS             | Previsão (atualizada) | Arrecadação   | Diferença     | DESPESAS (*) | Fixação (atualizada) | Execução (empenhada) | Diferença    |
| CORRENTES            | 31.808.615,88         | 16.056.818,53 | 15.751.797,35 | CORRENTES    | 30.750.392,71        | 25.400.937,28        | 5.349.455,43 |
| CAPITAL              | -                     | -             | -             | CAPITAL      | 811.253,06           | 21.050,00            | 790.203,06   |
|                      |                       |               |               | RES. CONT.   | 246.970,11           | -                    | 246.970,11   |
| Déficit              |                       | 9.365.168,75  |               | Superávit    |                      |                      |              |
| TOTAL                | 31.808.615,88         | 25.421.987,28 | 6.386.628,60  | TOTAL        | 31.808.615,88        | 25.421.987,28        | 6.386.628,60 |
| Sup. Ex. Ant.        | -                     | -             | -             |              |                      |                      |              |
| TOTAL                | 31.808.615,88         | 25.421.987,28 | 6.386.628,60  | TOTAL        | 31.808.615,88        | 25.421.987,28        | 6.386.628,60 |

3.3. Da receita corrente prevista para todo o exercício de 2023, o Coren/PR arrecadou o percentual de 50,48%. No mesmo período do exercício anterior este montante foi de 53,54%. Portanto, considerando a superação da meta estabelecida para o exercício, a arrecadação do período ficou 18,35% maior em relação a arrecadação do exercício anterior:

| Receitas Correntes | Previsão Atualizada | Arrecadação       | %      |
|--------------------|---------------------|-------------------|--------|
| 2023               | R\$ 31.808.615,88   | R\$ 16.056.818,53 | 50,48% |
| 2022               | R\$ 25.340.169,09   | R\$ 13.566.679,26 | 53,54% |
|                    |                     | %                 | 18,35% |

3.4. Em relação à execução das despesas, foram realizados 79,92% das despesas correntes fixadas em 2023, o que corresponde a uma variação de 21,79% maior em relação ao realizado no mesmo período do exercício anterior.

| Despesas Correntes | Previsão das Despesas Correntes (Atualizada) | Execução (empenhadas) | %      |
|--------------------|--|-----------------------|--------|
| 2023               | R\$ 31.808.615,88                            | R\$ 25.421.987,28     | 79,92% |
| 2022               | R\$ 25.340.169,09                            | R\$ 20.873.982,28     | 82,38% |
|                    |  | R\$ 4.548.005,00      | 21,79% |

#### 4. TRANSFERÊNCIAS CORRENTES (COTA-PARTE)

4.1. Em relação a conformidade do repasse da cota-parte, o Regional fixa “Transferências Correntes” com base de cálculo em acordo com o artigo 10 da Lei 5.905/73, repassando devidamente os recursos ao Conselho Federal.

*Art 10. A receita do Conselho Federal de Enfermagem será constituída de:*  
*I – um quarto da taxa de expedição das carteiras profissionais;*  
*II – um quarto das multas aplicadas pelos Conselhos Regionais;*  
*III – um quarto das anuidades recebidas pelos Conselhos Regionais;*  
*IV – doações e legados;*  
*V – subvenções oficiais;*  
*VI – rendas eventuais.*

A diferença evidenciada no quadro abaixo pode decorrer de fluxo bancário.

| NATUREZA DA RECEITA                                 | VALOR (R\$)              |
|---|--------------------------|
| Receitas de Contribuições (comparativo de receitas) | R\$ 13.959.659,67        |
| Receitas de Serviços (comparativo de receitas)      | R\$ 1.164.190,32         |
| <b>Outras Receitas (comparativo de receitas)</b>    | <b>R\$ 9.576,20</b>      |
| (+) Multas Administrativas, Contratuais e Judiciais | R\$ -                    |
| (-) Receitas de ônus de Sucumbências                | R\$ -                    |
| (-) Atualização de Restituição de Cota Parte        | R\$ -                    |
| (+) Doações Recebidas                               | R\$ -                    |
| (-) Recuperação de Despesas Bancárias               | R\$ -                    |
| (-) Reembolso de Despesas                           | R\$ -                    |
| (-) Atualização Monetária                           | R\$ -                    |
| (-) Juros e multas por atraso de aluguel            | R\$ -                    |
| (-) Outras Receitas Correntes                       | R\$ 5.040,00             |
| <b>BASE DE CÁLCULO (Art. 10)</b>                    | <b>R\$ 15.128.386,19</b> |
| <b>TRANSFERÊNCIA CALCULADA (A X 25%)</b>            | <b>R\$ 3.782.096,55</b>  |
| <b>TRANSFERÊNCIA REALIZADA – COREN/PR</b>           | <b>R\$ 3.781.749,25</b>  |
| <b>DIFERENÇA</b>                                    | <b>-R\$ 347,30</b>       |
| <i>Diferença %</i>                                  | <b>99,99%</b>            |



## 5. LIMITE DA DESPESA COM PESSOAL E ENCARGOS

5.1. Para o exercício de 2022 foi orçado o valor de R\$ 11.169.265,92 para Despesas com Pessoal e Encargos, não incluindo os Auxílios Transporte e Alimentação, o que corresponde a 38,75% da Receita Corrente Líquida, dentro do limite estabelecido pela Lei de Responsabilidade Fiscal. Não houve utilização integral dessa dotação, tendo ocorrido a execução conforme abaixo:

| EXECUÇÃO – EXERCÍCIO 2023      |                   |         |
|--------------------------------|-------------------|---------|
| Receita Corrente Líquida       | R\$ 31.315.993,54 | 100,00% |
| Limite – LRF (50% s/RCL)       | R\$ 15.657.996,77 | 50%     |
| Pessoal e Encargos (liquidado) | R\$ 9.947.989,21  | 31,77%  |


5.2. A despesa de pessoal executada, de acordo com a metodologia estabelecida no §2º do art. 18 da LRF, se encontra dentro dos limites estipulados, correspondendo a **34,73%** da Receita Corrente Líquida.

*“§ 2º A despesa total com pessoal será apurada somando-se a realizada no mês em referência com as dos onze imediatamente anteriores, adotando-se o regime de competência”.*

5.3. Com relação à composição do total de despesas com pessoal, para fins de cálculo do percentual de gasto em relação à Receita Corrente Líquida. O artigo 18 da Lei Complementar 101/2000 (LRF) estabelece (com grifo)

*Art. 18. Para os efeitos desta Lei Complementar, entende-se como despesa total com pessoal: o somatório dos gastos do ente da Federação com os ativos, os inativos e os pensionistas, relativos a mandatos eletivos, cargos, funções ou empregos, civis, militares e de membros de Poder, com quaisquer espécies remuneratórias, tais como vencimentos e vantagens, fixas e variáveis, subsídios, proventos da aposentadoria, reformas e pensões, inclusive adicionais, gratificações, horas extras e vantagens pessoais de qualquer natureza, bem como encargos sociais e contribuições recolhidas pelo ente às entidades de previdência.*

*§ 1º Os valores dos contratos de terceirização de mão-de-obra que e referem à substituição de servidores e empregados públicos serão contabilizados como "Outras Despesas de Pessoal".*



5.4. Nesse sentido, importante destacar que os contratos de terceirização de mão de obra executados nos trimestre não estão incluídos nos cálculos acima apresentados em virtude de não se referirem à substituição de empregados dessa Autarquia, tratando-se unicamente de atividades acessórias (copeiragem, servente de limpeza, segurança, recepcionista e telefonista), que não são inerentes às categorias funcionais abrangidas pelo quadro desse pessoal deste Conselho, bem como não caracterizam relação direta de empregado.

## 6. DEMONSTRAÇÃO DAS VARIAÇÕES PATRIMONIAIS

6.1. Procedida à análise da DVP, constata-se que as variações patrimoniais aumentativas totalizaram R\$ 47.259.608,38, sendo composta conforme tabela abaixo:

|   |                          |             |
|---|--------------------------|-------------|
| <b>Variação Patrimonial Aumentativa</b>                       | <b>R\$ 47.259.608,38</b> | <b>100%</b> |
| Contribuições   | R\$ 40.959.689,05        | 86,67%      |
| Exploração e vendas de bens, serviços e direitos              | R\$ 1.453.343,61         | 3,08%       |
| Variações Patrimoniais aumentativas financeiras               | R\$ 923.392,34           | 1,95%       |
| Transferências e Delegações Recebidas                         | R\$ -                    | 0,00%       |
| Valorização e ganhos com ativos e desincorporação de passivos | R\$ -                    | 0,000%      |
| Outras Variações  | R\$ 3.923.183,38         | 8,30%       |
| <b>Variação Patrimonial Diminutiva</b>                        | <b>R\$ 35.137.258,90</b> | <b>100%</b> |
| Pessoal e Encargos  | R\$ 2.581.418,36         | 7,35%       |
| Uso de bens, serviços, e consumo de capital fixo              | R\$ 1.444.980,60         | 4,11%       |
| Variações Patrimoniais diminutivas financeiras                | R\$ 19.064,30            | 0,05%       |
| Transferências concedidas                                     | R\$ -                    | 0,00%       |
| Desvalorização e perda de ativos                              | R\$ 4.616.111,95         | 13,14%      |
| Tributárias   | R\$ 6.926,98             | 0,02%       |
| Outras Variações  | R\$ 26.468.756,71        | 75,33%      |
| <b>RESULTADO PATRIMONIAL 2023</b>                             | <b>R\$ 12.122.349,48</b> |             |





**Coren**<sup>PR</sup>  
Conselho Regional de Enfermagem do Paraná

## V – CONCLUSÃO


Diante do exposto, constatou-se que:

- a) As disponibilidades financeiras (item 1.2) do Coren/PR apresentaram, no 1º trimestre/2023, um crescimento de 11,90% em comparação ao mesmo período do exercício de 2022;
- b) Conforme demonstrado no item 1.5, o Coren/PR apresentou diferença negativa quanto ao superávit acumulado na comparação entre os exercício de 2023 e 2023 na importância de R\$ 701.168,47, no entanto, destaca-se que mantém a posição superavitária da instituição.
- c) De acordo com o disposto no item 2.1, houve resultado financeiro positivo nesse exercício na importância de R\$ 6.489.648,81;
- d) Da receita corrente prevista, no período em análise e conforme item 3.3, foram arrecados 50,48% do total previsto para o exercício, ou seja, a arrecadação superou em 18,35% a estimativa;
- e) Item 3.4 demonstra que esta Autarquia aumentou sua despesa em 21,79% em relação ao valor empenhado no mesmo período do exercício anterior;
- f) O Coren/PR vem respeitando as legislações vigentes quanto aos repasses da Cota- Parte ao Cofen;
- g) Este Conselho Regional está respeitando os limites da despesa com pessoal e encargos estabelecidos pela LRF, com um percentual de 31,77% da Receita Corrente Líquida. Não foram incluídas as despesas de Auxílios transporte e alimentação;
- h) O resultado patrimonial de 2023, ao final do presente trimestre, foi de R\$ 12.122,349,48 na Demonstração das Variações Patrimoniais.

É o relatório.

Curitiba, 25 de abril de 2023.

  
Riciane Santos Bobato  
Contadora – CRC PR 064932/O-9  
Controladoria-Geral

  
Luiz Antonio Schiminsky  
Controlador-Geral  
Portaria N° 597/2022

**COREN/PR**  
RECEBIDO EM

26 ABR 2023

  
Adriane G. M. Lima  
Coordenadora de Protocolo  
Coren/PR