



**Coren**<sup>PR</sup>  
Conselho Regional de Enfermagem do Paraná



**TERMO DE ABERTURA**

Aos nove dias do mês de janeiro do ano de 2024, abre-se volume do Processo Administrativo nº **026/2024**, iniciando-se com a folha de nº 01. Do que para constar, lavrei, na qualidade de Coordenadora de Protocolo, o presente termo.

**Adriane Gomes de Moraes Lima**  
Coordenadora de Protocolo  
Coren PR

**MEMO COREN-CONTAB 001/2024**

Curitiba, 05 de janeiro de 2024

**DE: Divisão de Contabilidade**  
**PARA: Secretaria Executiva**

**ASSUNTO: Abertura de Processo Administrativo – Prestação de Contas do 4º trimestre de 2023.**

Prezadas,

Solicito a abertura de Processo Administrativo para anexar os documentos que darão suporte à Prestação de Contas do 4º trimestre do Coren/PR do exercício de 2023.

Na sequência, este processo deverá ser encaminhado à Controladoria-Geral para emitir seu parecer e posteriormente ao Cofen.

Respeitosamente,



**ISABELLA BRONGIEL KLENK**  
Coordenadora Contábil  
CRC-PR nº 075865-O-2

**COREN/PR**  
**RECEBIDO EM**  
05/01/24 *Clariquez*



**Coren**<sup>PR</sup>  
Conselho Regional de Enfermagem do Paraná



## DESPACHO

Curitiba/PR, 09 de janeiro de 2024.

Considerando a Portaria 013/2023 de 08/01/2023;

Considerando o Memorando 001/20024 – Contabilidade,  
**DETERMINO** a abertura do Processo Administrativo cujo objeto é: “Juntada de documentos que darão suporte à Prestação de Contas do 4º Trimestre do Coren PR do exercício de 2023.”

Encaminhe-se.

Desta forma, cumpra-se.

  
Secretaria Executiva  
Coren PR

*Paola Milani dos Santos*  
Secretária Executiva  
Coren/PR

## PRESTAÇÃO DE CONTAS 4º TRIMESTRE 2023

PEÇAS EXIGIDAS	Pág. (fls.)
1 – Relação de Peças Apresentadas	04
2 – Balancete	05
3 – Balanço Financeiro	87
4 – Balanço Orçamentário	89
5 – Comparativo da Receita	92
6 – Comparativo da Despesa Empenhada	94
7 – Demonstração das Variações Patrimoniais	100
8 – Balanço Patrimonial	102
9 – Parecer da Controladoria-Geral	104

Curitiba, 29 de janeiro de 2024.



**Isabella Brongiel Klenk**  
Contadora – Coren-PR  
CRC-PR nº 075865/O-2



Período: 01/01/2023 a 31/12/2023

## Balancete


Conta	Saldo Anterior	Débitos	Créditos	Saldo
<b>1 - ATIVO</b>				
<b>1.1 - ATIVO CIRCULANTE</b>	61.580.442,42D	174.476.810,59	166.871.311,81	69.185.941,20D
<b>1.1.1 - CAIXA E EQUIVALENTES DE CAIXA</b>	33.812.981,03D	148.011.018,21	139.846.440,13	41.977.559,11D
<b>1.1.1.1 - CAIXA E EQUIVALENTES DE CAIXA EM MOEDA NACIONAL</b>	26.032.070,12D	62.293.255,56	55.479.654,17	32.845.671,51D
<b>1.1.1.1.1 - CAIXA E EQUIVALENTES DE CAIXA EM MOEDA NACIONAL - CONSOLIDAÇÃO</b>	26.032.070,12D	62.293.255,56	55.479.654,17	32.845.671,51D
<b>1.1.1.1.1.19 - BANCOS CONTA MOVIMENTO - DEMAIS CONTAS</b>	0,00	43.872.005,81	43.872.005,81	0,00
1.1.1.1.1.19.01 - Banco do Brasil Ag. 3793-1 Conta Corrente 74219-8	0,00	43.412.252,94	43.412.252,94	0,00
1.1.1.1.1.19.04 - Banco do Brasil Ag. 3793-1 Conta Corrente 12404-4 - Leilão Veículos	0,00	135.662,00	135.662,00	0,00
1.1.1.1.1.19.06 - Banco do Brasil Ag. 3793-1 Conta Corrente 12807-4 - Honorários	0,00	47.002,55	47.002,55	0,00
1.1.1.1.1.19.09 - Banco do Brasil Ag. 3793-1 Conta Corrente 13496-1 - NEP - Núcleo de Educação Permanente	0,00	254.585,71	254.585,71	0,00
1.1.1.1.1.19.10 - Banco do Brasil Ag. 3793-1 Conta Corrente 14.033-3 - SEM ENFERMAGEM 2023	0,00	22.502,61	22.502,61	0,00
<b>1.1.1.1.1.150 - APLICAÇÕES FINANCEIRAS DE LIQUIDEZ IMEDIATA</b>	26.032.070,12D	18.421.249,75	11.607.648,36	32.845.671,51D
<b>1.1.1.1.1.150.03 - FUNDOS DE INVESTIMENTO</b>	26.032.070,12D	18.421.249,75	11.607.648,36	32.845.671,51D
<b>1.1.1.1.1.150.03.01 - FUNDOS DE INVESTIMENTO - BANCO DO BRASIL</b>	26.032.070,12D	18.421.249,75	11.607.648,36	32.845.671,51D
1.1.1.1.1.150.03.01.001 - Banco do Brasil Ag. 3793-1 Conta Investimentos 74219-8 Diferenciado	25.681.936,60D	18.200.367,55	11.336.637,66	32.545.666,49D
1.1.1.1.1.150.03.01.004 - Banco do Brasil Ag. 3793-1 Conta Investimentos 12404-4 - Leilão Veículos	125.112,80D	150.798,43	0,00	275.911,23D
1.1.1.1.1.150.03.01.006 - Banco do Brasil Ag. 3793-1 Conta Investimentos 12807-4 - Honorários	344,93D	23.756,92	23.324,24	777,61D
1.1.1.1.1.150.03.01.009 - Banco do Brasil Ag. 3793-1 Conta Investimentos 13496-1 - NEP - Núcleo de Educação Permanente	224.675,79D	23.010,67	247.686,46	0,00
1.1.1.1.1.150.03.01.010 - Banco do Brasil Ag. 3793-1 Conta Investimentos 14.033-3 - SEM ENFERMAGEM 2023	0,00	23.316,18	0,00	23.316,18D



Conta	Saldo Anterior	Débitos	Créditos	Saldo
1.1.2 - CRÉDITOS A CURTO PRAZO	7.655.904,12D	85.106.733,54	83.894.767,26	8.867.870,40D
1.1.2.1 - CRÉDITOS TRIBUTÁRIOS A RECEBER	13.775.402,99D	77.969.931,80	75.662.172,29	16.083.162,50D
1.1.2.1.1 - CRÉDITOS TRIBUTÁRIOS A RECEBER - CONSOLIDAÇÃO	13.775.402,99D	77.969.931,80	75.662.172,29	16.083.162,50D
1.1.2.1.1.02 - TAXAS	785.597,52D	4.673.358,84	4.646.109,46	812.846,90D
1.1.2.1.1.02.02 - TAXAS E EMOLUMENTOS PELA PRESTAÇÃO DE SERVIÇOS	785.597,52D	4.673.358,84	4.646.109,46	812.846,90D
1.1.2.1.1.04 - DEMAIS CONTRIBUIÇÕES	12.989.805,47D	73.296.572,96	71.016.062,83	15.270.315,60D
1.1.2.1.1.04.03 - Anuidade de Pessoa Física	11.328.621,12D	70.418.029,37	68.293.321,00	13.453.329,49D
1.1.2.1.1.04.04 - Anuidade de Pessoa Jurídica	85.939,15D	332.506,94	272.965,97	145.480,12D
1.1.2.1.1.04.05 - Juros, Multa e Atualização Monetária de Anuidades	1.575.245,20D	2.540.535,73	2.444.274,94	1.671.505,99D
1.1.2.1.1.04.06 - Multas Eleitorais e de Processos Éticos	0,00	5.225,69	5.225,69	0,00
1.1.2.1.1.04.07 - Juros, Multa e Atualização Monetária de Multas Eleitorais e de Processos Éticos	0,00	275,23	275,23	0,00
1.1.2.9 - (-) AJUSTE DE PERDAS DE CRÉDITOS A CURTO PRAZO	6.119.498,87C	7.136.801,74	8.232.594,97	7.215.292,10C
1.1.2.9.1 - (-) AJUSTE DE PERDAS DE CRÉDITOS A CURTO PRAZO- CONSOLIDAÇÃO	6.119.498,87C	7.136.801,74	8.232.594,97	7.215.292,10C
1.1.2.9.1.01 - (-) PERDAS ESTIMADAS EM CRÉDITOS TRIBUTÁRIOS A RECEBER	6.119.498,87C	7.136.801,74	8.232.594,97	7.215.292,10C
1.1.2.9.1.01.04 - (-) PERDAS ESTIMADAS EM DEMAIS CONTRIBUIÇÕES	6.119.498,87C	7.136.801,74	8.232.594,97	7.215.292,10C
1.1.2.9.1.01.04.02 - (-) Perdas Estimadas com Anuidades - PF	5.336.914,73C	6.349.825,46	7.369.668,81	6.356.758,08C
1.1.2.9.1.01.04.03 - (-) Perdas Estimadas com Anuidades - PJ	40.485,94C	44.876,08	73.132,14	68.740,00C
1.1.2.9.1.01.04.04 - (-) Perdas Estimadas com Juros, Multa e Atualização Monetária	742.098,20C	742.098,20	789.794,02	789.794,02C
1.1.3 - DEMAIS CRÉDITOS E VALORES A CURTO PRAZO	42.180,58D	372.157,91	334.127,91	80.210,58D
1.1.3.1 - ADIANTAMENTOS CONCEDIDOS	15.709,52D	372.157,91	334.127,87	53.739,56D
1.1.3.1.1 - ADIANTAMENTOS CONCEDIDOS - CONSOLIDAÇÃO	15.709,52D	372.157,91	334.127,87	53.739,56D
1.1.3.1.1.01 - ADIANTAMENTOS CONCEDIDOS A PESSOAL	527,79D	40.497,23	1.945,72	39.079,30D
1.1.3.1.1.01.01 - Salários e Ordenados - Adiantamentos	527,79D	1.417,93	1.945,72	0,00
1.1.3.1.1.01.03 - Férias - Adiantamento	0,00	38.569,30	0,00	38.569,30D
1.1.3.1.1.01.05 - Viagens - Adiantamento	0,00	510,00	0,00	510,00D
1.1.3.1.1.99 - ADIANTAMENTOS DIVERSOS CONCEDIDOS	15.181,73D	331.660,68	332.182,15	14.660,26D



Conta	Saldo Anterior	Débitos	Créditos	Saldo
1.1.3.1.1.99.01 - Adiantamentos Diversos Concedidos	15.181,73D	331.650,68	332.182,15	14.560,26D
<b>1.1.3.2 - TRIBUTOS A RECUPERAR / COMPENSAR</b>	<b>26.471,06D</b>	<b>0,00</b>	<b>0,04</b>	<b>26.471,02D</b>
1.1.3.2.1 - TRIBUTOS A RECUPERAR / COMPENSAR - CONSOLIDAÇÃO	26.471,06D	0,00	0,04	26.471,02D
1.1.3.2.1.11 - INSS a Compensar	19.210,80D	0,00	0,04	19.210,76D
1.1.3.2.1.99 - Outros Tributos a Recuperar/Compensar	7.260,26D	0,00	0,00	7.260,26D
<b>1.1.5 - ESTOQUES</b>	<b>73.927,54D</b>	<b>219.764,48</b>	<b>120.434,06</b>	<b>173.257,96D</b>
1.1.5.6 - ALMOXARIFADO	73.927,54D	219.764,48	120.434,06	173.257,96D
1.1.5.6.1 - ALMOXARIFADO - CONSOLIDAÇÃO	73.927,54D	219.764,48	120.434,06	173.257,96D
1.1.5.6.1.01 - Material de Consumo	73.927,54D	219.764,48	120.434,06	173.257,96D
<b>1.1.9 - VARIÇÕES PATRIMONIAIS DIMINUTIVAS PAGAS ANTECIPADAMENTE</b>	<b>8.898,67D</b>	<b>19.106,72</b>	<b>17.456,73</b>	<b>10.548,66D</b>
1.1.9.1 - PRÊMIOS DE SEGUROS A APROPRIAR	8.898,67D	19.106,72	17.456,73	10.548,66D
1.1.9.1.1 - PRÊMIOS DE SEGUROS A APROPRIAR - CONSOLIDAÇÃO	8.898,67D	19.106,72	17.456,73	10.548,66D
1.1.9.1.1.01 - SEGUROS DIVERSOS	8.898,67D	19.106,72	17.456,73	10.548,66D
1.1.9.1.1.01.01 - Seguros a Apropriar	8.898,67D	19.106,72	17.456,73	10.548,66D
<b>1.2 - ATIVO NÃO CIRCULANTE</b>	<b>27.767.461,39D</b>	<b>26.465.792,38</b>	<b>27.024.871,68</b>	<b>27.208.382,09D</b>
1.2.1 - ATIVO REALIZÁVEL A LONGO PRAZO	11.663.543,41D	24.769.341,63	26.067.813,56	10.365.071,48D
1.2.1.1 - CRÉDITOS A LONGO PRAZO	10.772.049,21D	24.769.341,63	25.191.466,13	10.349.924,71D
1.2.1.1.1 - CRÉDITOS A LONGO PRAZO - CONSOLIDAÇÃO	10.772.049,21D	24.769.341,63	25.191.466,13	10.349.924,71D
1.2.1.1.1.04 - DÍVIDA ATIVA TRIBUTÁRIA	102.703.730,46D	24.431.717,21	9.360.825,21	117.774.622,46D
1.2.1.1.1.04.01 - Dívida Ativa Administrativa	98.285.754,97D	23.732.238,32	9.160.733,72	112.857.259,57D
1.2.1.1.1.04.02 - Dívida Ativa Executiva	4.417.975,49D	699.478,89	200.091,49	4.917.362,89D
<b>1.2.1.1.1.99 - (-) AJUSTE DE PERDAS DE CRÉDITOS A LONGO PRAZO</b>	<b>91.931.681,25C</b>	<b>337.624,42</b>	<b>15.830.640,92</b>	<b>107.424.697,75C</b>
1.2.1.1.1.99.01 - (-) AJUSTE DE PERDAS DE CRÉDITOS TRIBUTÁRIOS	91.931.681,25C	337.624,42	15.830.640,92	107.424.697,75C
<b>1.2.1.2 - DEMAIS CRÉDITOS E VALORES A LONGO PRAZO</b>	<b>886.217,31D</b>	<b>0,00</b>	<b>876.347,43</b>	<b>9.869,88D</b>
1.2.1.2.1 - DEMAIS CRÉDITOS E VALORES A LONGO PRAZO - CONSOLIDAÇÃO	886.217,31D	0,00	876.347,43	9.869,88D
1.2.1.2.1.01 - ADIANTAMENTOS CONCEDIDOS A PESSOAL E A TERCEIROS	9.316,13D	0,00	0,00	9.316,13D



Conta	Saldo Anterior	Débitos	Créditos	Saldo
1.2.1.2.1.01.99 - ADIANTAMENTOS DIVERSOS CONCEDIDOS	9.316,13D	0,00	0,00	9.316,13D
<b>1.2.1.2.1.02 - TRIBUTOS A RECUPERAR / COMPENSAR</b>	<b>553,75D</b>	<b>0,00</b>	<b>0,00</b>	<b>553,75D</b>
1.2.1.2.1.02.99 - OUTROS TRIBUTOS A RECUPERAR/COMPENSAR	553,75D	0,00	0,00	553,75D
<b>1.2.1.2.1.04 - CRÉDITOS POR DANOS AO PATRIMÔNIO PROVENIENTES DE CRÉDITOS ADMINISTRATIVOS</b>	<b>876.347,43D</b>	<b>0,00</b>	<b>876.347,43</b>	<b>0,00</b>
1.2.1.2.1.04.01 - CRÉDITOS A RECEBER DECORRENTES DE FOLHA DE PAGAMENTO	876.347,43D	0,00	876.347,43	0,00
<b>1.2.1.3 - INVESTIMENTOS E APLICAÇÕES TEMPORÁRIAS A LONGO PRAZO</b>	<b>5.276,89D</b>	<b>0,00</b>	<b>0,00</b>	<b>5.276,89D</b>
1.2.1.3.1 - INVESTIMENTOS E APLICAÇÕES TEMPORÁRIAS A LONGO PRAZO - CONSOLIDAÇÃO	5.276,89D	0,00	0,00	5.276,89D
1.2.1.3.1.01 - TÍTULOS E VALORES MOBILIÁRIOS	5.276,89D	0,00	0,00	5.276,89D
1.2.1.3.1.01.01 - TÍTULOS PÚBLICOS - MERCADO ABERTO	4.905,89D	0,00	0,00	4.905,89D
1.2.1.3.1.01.01.01 - TÍTULOS DE EMPRESAS ESTATAIS	4.905,89D	0,00	0,00	4.905,89D
1.2.1.3.1.01.02 - AÇÕES	371,00D	0,00	0,00	371,00D
1.2.1.3.1.01.02.01 - AÇÕES DE TELECOMUNICAÇÕES	371,00D	0,00	0,00	371,00D
<b>1.2.3 - IMOBILIZADO</b>	<b>16.039.479,87D</b>	<b>1.696.450,75</b>	<b>935.375,32</b>	<b>16.800.555,30D</b>
1.2.3.1 - BENS MOVEIS	2.160.722,55D	831.896,24	70.969,75	2.921.649,04D
1.2.3.1.1 - BENS MOVEIS- CONSOLIDAÇÃO	2.160.722,55D	831.896,24	70.969,75	2.921.649,04D
1.2.3.1.1.01 - MÁQUINAS, APARELHOS, EQUIPAMENTOS E FERRAMENTAS	33.679,50D	20.279,67	3.087,86	50.871,31D
1.2.3.1.1.01.02 - Aparelhos e Equipamentos de Comunicação	9.800,50D	0,00	0,00	9.800,50D
1.2.3.1.1.01.05 - Equipamento de Proteção, Segurança e Socorro	2.679,00D	11.637,70	622,80	13.693,90D
1.2.3.1.1.01.99 - Outras Máquinas, Aparelhos, Equipamentos e Ferramentas	21.200,00D	8.641,97	2.465,06	27.376,91D
<b>1.2.3.1.1.02 - BENS DE INFORMÁTICA</b>	<b>586.994,52D</b>	<b>479.346,50</b>	<b>0,00</b>	<b>1.066.341,02D</b>
1.2.3.1.1.02.01 - Equipamentos de Processamento de Dados	586.994,52D	479.346,50	0,00	1.066.341,02D
<b>1.2.3.1.1.03 - MÓVEIS E UTENSÍLIOS</b>	<b>817.407,51D</b>	<b>59.637,03</b>	<b>10.793,26</b>	<b>866.251,28D</b>
1.2.3.1.1.03.01 - Aparelhos e Utensílios Domésticos	68.270,18D	5.693,78	0,01	73.963,95D
1.2.3.1.1.03.02 - Máquinas e Utensílios de Escritório	189.152,45D	0,00	10.793,25	178.359,20D
1.2.3.1.1.03.03 - Mobiliário em Geral	559.984,88D	53.943,25	0,00	613.928,13D
<b>1.2.3.1.1.04 - MATERIAIS CULTURAIS, EDUCACIONAIS E DE COMUNICAÇÃO</b>	<b>44.402,40D</b>	<b>0,00</b>	<b>0,00</b>	<b>44.402,40D</b>





Conta	Saldo Anterior	Débitos	Créditos	Saldo
1.2.3.1.1.04.02 - Coleções e Materiais Bibliográficos	12.906,04D	0,00	0,00	12.906,04D
1.2.3.1.1.04.05 - Equipamentos para Áudio, Vídeo e Foto	23.676,36D	0,00	0,00	23.676,36D
1.2.3.1.1.04.06 - Obras de Arte e Peças para Exposição	7.820,00D	0,00	0,00	7.820,00D
<b>1.2.3.1.1.05 - VEÍCULOS</b>	<b>678.238,62D</b>	<b>263.000,00</b>	<b>57.088,63</b>	<b>884.149,99D</b>
1.2.3.1.1.05.01 - Veículos em Geral	1.620,00D	263.000,00	0,00	264.620,00D
1.2.3.1.1.05.03 - Veículos de Tração Mecânica	676.618,62D	0,00	57.088,63	619.529,99D
<b>1.2.3.1.1.99 - DEMAIS BENS MÓVEIS</b>	<b>0,00</b>	<b>9.633,04</b>	<b>0,00</b>	<b>9.633,04D</b>
<b>1.2.3.1.1.99.99 - Outros Bens Móveis</b>	<b>0,00</b>	<b>9.633,04</b>	<b>0,00</b>	<b>9.633,04D</b>
1.2.3.1.1.99.99.01 - Peças não incorporáveis a imóveis	0,00	9.633,04	0,00	9.633,04D
<b>1.2.3.2 - BENS IMÓVEIS</b>	<b>17.663.198,15D</b>	<b>826.135,00</b>	<b>1.135,00</b>	<b>18.488.198,15D</b>
1.2.3.2.1 - BENS IMOVEIS- CONSOLIDAÇÃO	17.663.198,15D	826.135,00	1.135,00	18.488.198,15D
1.2.3.2.1.01 - BENS DE USO ESPECIAL	15.123.398,16D	820.000,00	0,00	15.943.398,16D
1.2.3.2.1.01.01 - AQUISIÇÃO DE IMÓVEIS	15.123.398,16D	820.000,00	0,00	15.943.398,16D
1.2.3.2.1.01.01.03 - Edifícios	15.123.398,16D	820.000,00	0,00	15.943.398,16D
<b>1.2.3.2.1.06 - BENS IMÓVEIS EM ANDAMENTO</b>	<b>2.401.135,00D</b>	<b>0,00</b>	<b>1.135,00</b>	<b>2.400.000,00D</b>
1.2.3.2.1.06.01 - Obras em Andamento	2.401.135,00D	0,00	1.135,00	2.400.000,00D
<b>1.2.3.2.1.07 - Instalações</b>	<b>138.664,99D</b>	<b>6.135,00</b>	<b>0,00</b>	<b>144.799,99D</b>
1.2.3.2.1.07.01 - INSTALAÇÕES E REFORMAS	138.664,99D	6.135,00	0,00	144.799,99D
<b>1.2.3.8 - (-) DEPRECIACÃO, EXAUSTÃO E AMORTIZAÇÃO ACUMULADAS</b>	<b>3.784.440,83C</b>	<b>38.419,51</b>	<b>863.270,57</b>	<b>4.609.291,89C</b>
<b>1.2.3.8.1 - (-) DEPRECIACÃO, EXAUSTÃO E AMORTIZAÇÃO ACUMULADAS - CONSOLIDAÇÃO</b>	<b>3.784.440,83C</b>	<b>38.419,51</b>	<b>863.270,57</b>	<b>4.609.291,89C</b>
<b>1.2.3.8.1.01 - (-) DEPRECIACÃO ACUMULADA - BENS MÓVEIS</b>	<b>1.186.859,21C</b>	<b>38.419,51</b>	<b>282.511,79</b>	<b>1.430.951,49C</b>
<b>1.2.3.8.1.01.01 - (-) DEPRECIACÃO ACUMULADA DE MÁQUINAS, APARELHOS, EQUIPAMENTOS E FERRAMENTAS</b>	<b>5.641,74C</b>	<b>0,00</b>	<b>1.792,21</b>	<b>7.433,95C</b>
1.2.3.8.1.01.01.02 - (-) Depreciação Acumulada - Aparelhos e Equipamentos de Comunicação	5.641,74C	0,00	288,00	5.929,74C
1.2.3.8.1.01.01.05 - (-) Depreciação Acumulada - Equipamento de Proteção, Segurança e Socorro	0,00	0,00	818,38	818,38C
1.2.3.8.1.01.01.99 - (-) Depreciação Acumulada - Outras Máq., Apar., Equip. e Ferramentas	0,00	0,00	685,83	685,83C
<b>1.2.3.8.1.01.02 - (-) DEPRECIACÃO ACUMULADA DE BENS DE INFORMÁTICA</b>	<b>352.409,94C</b>	<b>0,00</b>	<b>96.351,83</b>	<b>448.761,77C</b>



Conta	Saldo Anterior	Débitos	Créditos	Saldo
1.2.3.8.1.01.02.01 - (-) Depreciação Acumulada - Equipamentos de Processamento de Dados	352.409,94C	0,00	96.351,83	448.761,77C
<b>1.2.3.8.1.01.03 - (-) DEPRECIÇÃO ACUMULADA DE MÓVEIS E UTENSÍLIOS</b>	<b>437.837,30C</b>	<b>3.087,86</b>	<b>61.020,54</b>	<b>495.769,98C</b>
1.2.3.8.1.01.03.01 - (-) Depreciação Acumulada - Aparelhos e Utensílios Domésticos	53.449,48C	0,00	1.852,51	55.301,99C
1.2.3.8.1.01.03.02 - (-) Depreciação Acumulada - Máquinas e Utensílios de Escritório	85.452,18C	0,00	15.801,48	101.253,66C
1.2.3.8.1.01.03.03 - (-) Depreciação Acumulada - Mobiliário em Geral	298.935,64C	3.087,86	43.366,55	339.214,33C
<b>1.2.3.8.1.01.04 - (-) DEPRECIÇÃO ACUMULADA - MATERIAIS CULTURAIS, EDUCACIONAIS E DE COMUNICAÇÃO</b>	<b>21.040,33C</b>	<b>0,00</b>	<b>0,00</b>	<b>21.040,33C</b>
1.2.3.8.1.01.04.05 - (-) Depreciação Acumulada - Equipamentos para Áudio, Vídeo e Foto	21.040,33C	0,00	0,00	21.040,33C
<b>1.2.3.8.1.01.05 - (-) DEPRECIÇÃO ACUMULADA DE VEÍCULOS</b>	<b>369.929,90C</b>	<b>35.331,65</b>	<b>122.552,46</b>	<b>457.150,71C</b>
1.2.3.8.1.01.05.01 - (-) Depreciação Acumulada - Veículos em Geral	369.929,90C	35.331,65	122.552,46	457.150,71C
<b>1.2.3.8.1.01.99 - (-) DEPRECIÇÃO ACUMULADA DE DEMAIS BENS MÓVEIS</b>	<b>0,00</b>	<b>0,00</b>	<b>794,75</b>	<b>794,75C</b>
1.2.3.8.1.01.99.02 - (-) Depreciação Acumulada - Peças não Incorporáveis a Imóveis	0,00	0,00	794,75	794,75C
<b>1.2.3.8.1.02 - (-) DEPRECIÇÃO ACUMULADA - BENS IMÓVEIS</b>	<b>2.597.581,62C</b>	<b>0,00</b>	<b>580.758,78</b>	<b>3.178.340,40C</b>
1.2.3.8.1.02.01 - (-) Depreciação Acumulada de Bens de Uso Especial (Edifícios)	2.540.957,72C	0,00	567.952,68	3.108.910,40C
1.2.3.8.1.02.05 - (-) Depreciação Acumulada de Instalações	56.623,90C	0,00	12.806,10	69.430,00C
<b>1.2.4 - INTANGÍVEL</b>	<b>64.438,11D</b>	<b>0,00</b>	<b>21.682,80</b>	<b>42.755,31D</b>
<b>1.2.4.1 - SOFTWARES</b>	<b>154.980,00D</b>	<b>0,00</b>	<b>0,00</b>	<b>154.980,00D</b>
1.2.4.1.1 - SOFTWARES- CONSOLIDAÇÃO	154.980,00D	0,00	0,00	154.980,00D
<b>1.2.4.1.1.01 - SOFTWARES</b>	<b>83.480,00D</b>	<b>0,00</b>	<b>0,00</b>	<b>83.480,00D</b>
1.2.4.1.1.01.01 - Softwares e Aquisições de Licenças	83.480,00D	0,00	0,00	83.480,00D
<b>1.2.4.1.1.02 - SOFTWARES EM DESENVOLVIMENTO</b>	<b>71.500,00D</b>	<b>0,00</b>	<b>0,00</b>	<b>71.500,00D</b>
1.2.4.1.1.02.01 - Projeto SIG - Software em Desenvolvimento	71.500,00D	0,00	0,00	71.500,00D
<b>1.2.4.8 - (-) AMORTIZAÇÃO ACUMULADA</b>	<b>90.541,89C</b>	<b>0,00</b>	<b>21.682,80</b>	<b>112.224,69C</b>
1.2.4.8.1 - (-) AMORTIZAÇÃO ACUMULADA- CONSOLIDAÇÃO	90.541,89C	0,00	21.682,80	112.224,69C
<b>1.2.4.8.1.01 - (-) AMORTIZAÇÃO ACUMULADA - SOFTWARES</b>	<b>90.541,89C</b>	<b>0,00</b>	<b>21.682,80</b>	<b>112.224,69C</b>
1.2.4.8.1.01.01 - (-) Amortização Acumulada Softwares e Licenças	90.541,89C	0,00	21.682,80	112.224,69C
<b>2 - PASSIVO E PATRIMÔNIO LÍQUIDO</b>	<b>61.580.442,42C</b>	<b>41.354.734,95</b>	<b>40.910.375,88</b>	<b>61.136.083,35C</b>

Conta	Saldo Anterior	Debitos	Creditos	Saldo
2.1 - PASSIVO CIRCULANTE	4.575.732,00C	40.820.851,13	40.472.089,74	4.226.970,61C
2.1.1 - OBRIGAÇÕES TRABALHISTAS, PREVIDENCIÁRIAS E ASSISTENCIAIS A PAGAR A CURTO PRAZO	812.569,92C	10.885.106,77	10.839.585,79	767.048,94C
2.1.1.1 - PESSOAL A PAGAR	622.040,65C	8.723.877,45	8.667.773,18	565.936,38C
2.1.1.1.1 - PESSOAL A PAGAR - CONSOLIDAÇÃO	622.040,65C	8.723.877,45	8.667.773,18	565.936,38C
2.1.1.1.1.01 - PESSOAL A PAGAR	622.040,65C	8.723.877,45	8.667.773,18	565.936,38C
2.1.1.1.1.01.01 - Salários, Remunerações e Benefícios	622.040,65C	7.579.444,28	7.499.724,38	542.320,75C
2.1.1.1.1.01.02 - Décimo Terceiro Salário	0,00	583.439,52	584.561,84	1.122,32C
2.1.1.1.1.01.03 - Férias	0,00	560.993,65	583.486,96	22.493,31C
2.1.1.4 - ENCARGOS SOCIAIS A PAGAR	190.529,27C	2.161.229,32	2.171.812,61	201.112,56C
2.1.1.4.1 - ENCARGOS SOCIAIS A PAGAR- CONSOLIDAÇÃO	190.529,27C	2.161.229,32	2.171.812,61	201.112,56C
2.1.1.4.1.01 - CONTRIBUIÇÕES AO RGPS A PAGAR	109.010,68C	1.468.635,18	1.478.555,45	118.930,95C
2.1.1.4.1.01.01 - Contribuições ao RGPS Sobre Salários e Remunerações	109.010,68C	1.468.635,18	1.478.555,45	118.930,95C
2.1.1.4.1.05 - FGTS	68.390,94C	598.697,66	598.278,63	67.971,91C
2.1.1.4.1.05.01 - FGTS	68.390,94C	598.697,66	598.278,63	67.971,91C
2.1.1.4.1.98 - OUTROS ENCARGOS SOCIAIS	13.127,65C	93.896,48	94.978,53	14.209,70C
2.1.1.4.1.98.01 - Outros Encargos Sociais	2.106,91C	17.189,25	17.632,10	2.549,76C
2.1.1.4.1.98.02 - Programa de Integração Social - PIS	11.020,74C	76.707,23	77.346,43	11.659,94C
2.1.3 - FORNECEDORES E CONTAS A PAGAR A CURTO PRAZO	640.146,32C	10.083.419,62	9.472.551,07	29.277,77C
2.1.3.1 - FORNECEDORES E CONTAS A PAGAR NACIONAIS A CURTO PRAZO	640.146,32C	10.083.419,62	9.472.551,07	29.277,77C
2.1.3.1.1 - FORNECEDORES E CONTAS A PAGAR NACIONAIS A CURTO PRAZO - CONSOLIDAÇÃO	640.146,32C	10.083.419,62	9.472.551,07	29.277,77C
2.1.3.1.1.01 - FORNECEDORES NACIONAIS	636.528,32C	7.590.304,19	6.983.053,64	29.277,77C
2.1.3.1.1.01.01 - FORNECEDORES NÃO FINANCIADOS A PAGAR	636.528,32C	7.590.304,19	6.983.053,64	29.277,77C
2.1.3.1.1.01.01.01 - Fornecedores Não Financiados a Pagor	636.528,32C	7.590.304,19	6.983.053,64	29.277,77C
2.1.3.1.1.03 - CONTAS A PAGAR CREDITORES NACIONAIS	3.618,00C	2.493.115,43	2.489.497,43	0,00
2.1.3.1.1.03.01 - CONTAS NÃO PARCELADAS A PAGAR	0,00	582.117,68	582.117,68	0,00
2.1.3.1.1.03.01.01 - Contas Não Parceladas a Pagor	0,00	582.117,68	582.117,68	0,00



Conta	Saldo Anterior	Debitos	Creditos	Saldo
2.1.3.1.1.03.99 - DEMAIS CONTAS A PAGAR	3.618,00C	1.910.997,75	1.907.379,75	0,00
2.1.3.1.1.03.99.01 - DIARIAS A PAGAR	0,00	841.617,00	841.617,00	0,00
2.1.3.1.1.03.99.02 - Jantons e Auxílios Representação a Pagar	3.618,00C	1.069.380,75	1.065.762,75	0,00
2.1.4 - OBRIGAÇÕES FISCAIS A CURTO PRAZO	1.361,49C	3.324,34	1.962,85	0,00
2.1.4.1 - OBRIGAÇÕES FISCAIS A CURTO PRAZO COM A UNIÃO	1.361,49C	3.324,34	1.962,85	0,00
2.1.4.1.1 - OBRIGAÇÕES FISCAIS A CURTO PRAZO COM A UNIÃO- CONSOLIDAÇÃO	1.361,49C	3.324,34	1.962,85	0,00
2.1.4.1.1.99 - OUTROS TRIBUTOS E CONTRIBUIÇÕES FEDERAIS A RECOLHER	1.361,49C	3.324,34	1.962,85	0,00
2.1.4.1.1.99.01 - COSIRF	1.361,49C	3.324,34	1.962,85	0,00
2.1.4.1.1.99.01.02 - COSIRF - Código 6175 - IRPJ, CSLL, Cofins e PIS - Retenção na fonte- Serv Transp Passageiros	1.361,49C	1.999,75	638,26	0,00
2.1.4.1.1.99.01.03 - COSIRF - Código 6188 - IRPJ, CSLL, Cofins e PIS - Retenção na fonte - Serv Prest Entid Financeiras	0,00	1.277,32	1.277,32	0,00
2.1.4.1.1.99.01.09 - COSIRF - Código 8739 - IRPJ e CSLL - Retenção na fonte - Gasolina, Gás Líq. e Alcool no Varejo	0,00	47,27	47,27	0,00
2.1.5 - OBRIGAÇÕES DE REPARTIÇÃO A OUTROS ENTES	2.581,12C	7.920.825,14	7.918.687,89	443,87C
2.1.5.9 - COTA PARTE COFEN	2.581,12C	7.920.825,14	7.918.687,89	443,87C
2.1.5.9.9 - COTA PARTE COFEN	2.581,12C	7.920.825,14	7.918.687,89	443,87C
2.1.7 - PROVISÕES A CURTO PRAZO	2.930.101,89C	9.212.628,39	9.446.296,19	3.163.769,69C
2.1.7.9 - OUTRAS PROVISÕES A CURTO PRAZO	2.930.101,89C	9.212.628,39	9.446.296,19	3.163.769,69C
2.1.7.9.1 - OUTRAS PROVISÕES A CURTO PRAZO - CONSOLIDAÇÃO	2.930.101,89C	9.212.628,39	9.446.296,19	3.163.769,69C
2.1.7.9.1.99 - OUTRAS PROVISÕES A CURTO PRAZO	2.930.101,89C	9.212.628,39	9.446.296,19	3.163.769,69C
2.1.7.9.1.99.01 - PROVISÃO PARA FÉRIAS, 13º, ENCARGOS e FOLHA	1.016.125,86C	1.293.940,50	1.224.616,73	946.802,09C
2.1.7.9.1.99.01.01 - Provisão para Décimo Terceiro Salário	0,00	589.215,98	589.215,98	0,00
2.1.7.9.1.99.01.02 - Provisão para Férias	758.700,41C	496.482,22	429.787,16	692.005,35C
2.1.7.9.1.99.01.03 - Provisão Encargos s/ Décimo Terceiro Salário	0,00	159.929,95	159.929,95	0,00
2.1.7.9.1.99.01.04 - Provisão Encargos s/ Férias	257.425,45C	48.312,35	45.683,64	254.796,74C
2.1.7.9.1.99.05 - PROVISÃO DE COTA PARTE - CURTO PRAZO	1.913.976,03C	7.918.687,89	8.221.679,46	2.216.967,60C



Conta	Saldo Anterior	Débitos	Créditos	Saldo
2.1.17.9.1.99.05.01 - Provisão de Coita Parte	1.913.976,03C	7.918.687,89	8.221.679,46	2.216.967,60C
<b>2.1.8 - DEMAIS OBRIGAÇÕES A CURTO PRAZO</b>	<b>188.971,26C</b>	<b>2.715.546,87</b>	<b>2.793.005,95</b>	<b>266.430,34C</b>
<b>2.1.8.8 - VALORES RESTITUIVEIS</b>	<b>182.193,99C</b>	<b>2.681.222,74</b>	<b>2.757.994,45</b>	<b>258.965,70C</b>
2.1.8.8.1 - VALORES RESTITUIVEIS - CONSOLIDAÇÃO	182.193,99C	2.681.222,74	2.757.994,45	258.965,70C
2.1.8.8.1.01 - CONSIGNAÇÕES	174.616,12C	2.630.319,32	2.668.457,37	212.754,17C
2.1.8.8.1.01.02 - INSS (Valores Retidos em Folha de Pagamento e de Serviço de Terceiros)	5.302,54C	800.359,20	809.607,94	14.551,28C
2.1.8.8.1.01.02.01 - INSS (Valores Retidos em Folha de Pagamento)	0,00	640.633,95	643.816,05	3.182,10C
2.1.8.8.1.01.02.02 - INSS 5/ Férias	0,00	19.006,45	19.006,45	0,00
2.1.8.8.1.01.02.03 - INSS (Valores Retidos sobre Serviços de Terceiros)	5.302,54C	140.718,80	146.785,44	11.369,18C
<b>2.1.8.8.1.01.04 - IMPOSTO SOBRE A RENDA RETIDO NA FONTE - IRRF</b>	<b>153.613,71C</b>	<b>1.034.440,80</b>	<b>1.045.995,62</b>	<b>165.168,53C</b>
2.1.8.8.1.01.04.01 - IRRF - Código 0561 - Folha de Pagamento / Rescisões	150.574,25C	1.001.778,87	1.016.373,15	165.168,53C
2.1.8.8.1.01.04.05 - IRRF - Código 0561- Férias	0,00	27.717,96	27.717,96	0,00
2.1.8.8.1.01.04.99 - Demais IRRF	3.039,46C	4.943,97	1.904,51	0,00
2.1.8.8.1.01.05 - Indenizações e Restituições	323,33C	323,33	0,00	0,00
<b>2.1.8.8.1.01.08 - ISS retido</b>	<b>373,08C</b>	<b>34.005,14</b>	<b>39.170,34</b>	<b>5.538,28C</b>
2.1.8.8.1.01.08.01 - ISS Curitiba	1,99C	26.823,47	31.103,94	4.282,46C
2.1.8.8.1.01.08.02 - ISS Maringá	100,48C	1.019,14	1.074,32	155,66C
2.1.8.8.1.01.08.03 - ISS Cascavel	97,14C	1.725,81	2.114,40	485,73C
2.1.8.8.1.01.08.04 - ISS Londrina	173,47C	2.731,10	3.167,06	609,43C
2.1.8.8.1.01.08.05 - ISS Foz do Iguaçu	0,00	1.381,00	1.386,00	5,00C
2.1.8.8.1.01.08.07 - ISS Ponta Grossa	0,00	324,62	324,62	0,00
2.1.8.8.1.01.10 - Pensão Alimentícia	0,00	10.244,97	10.244,97	0,00
<b>2.1.8.8.1.01.11 - Planos de Previdência e Assistência Médica</b>	<b>0,00</b>	<b>7.258,91</b>	<b>7.258,91</b>	<b>0,00</b>
2.1.8.8.1.01.11.01 - SINDIFISC - Plano Odontológico	0,00	7.258,91	7.258,91	0,00
<b>2.1.8.8.1.01.13 - RETENÇÕES - ENTIDADES REPRESENTATIVAS DE CLASSES (Cont. Assist., Mensal. Sind, Cont. Confed)</b>	<b>0,00</b>	<b>30.232,93</b>	<b>30.350,93</b>	<b>118,00C</b>
2.1.8.8.1.01.13.01 - SINDIFISC - Mensalidade Sindical	0,00	13.630,93	13.630,93	0,00



Conta	Saldo Anterior	Débitos	Créditos	Saldo
2.1.8.8.1.01.13.02 - ASPP - Mensalidade	0,00	16.602,00	16.720,00	118,00C
2.1.8.8.1.01.14 - Planos de Seguros - Retenções	0,00	7.071,98	7.071,98	0,00
2.1.8.8.1.01.14.01 - SINDIFISC - Planos de Seguros	0,00	7.071,98	7.071,98	0,00
2.1.8.8.1.01.15 - RETENÇÕES - EMPRÉSTIMOS E FINANCIAMENTOS	0,00	484.461,61	488.987,01	4.525,40C
2.1.8.8.1.01.15.01 - Empréstimos Consignados - Banco do Brasil	0,00	347.348,89	347.348,89	0,00
2.1.8.8.1.01.15.03 - Empréstimos Consignados ASPP	0,00	137.112,72	141.638,12	4.525,40C
2.1.8.8.1.01.18 - COSIRF	15.003,46C	221.920,45	229.769,67	22.852,68C
2.1.8.8.1.02 - GARANTIAS	0,00	25.691,30	69.073,42	43.382,12C
2.1.8.8.1.02.01 - Garantias	0,00	25.691,30	69.073,42	43.382,12C
2.1.8.8.1.99 - OUTROS VALORES RESTITUIVEIS	7.577,87C	25.212,12	20.463,66	2.829,41C
2.1.8.8.1.99.03 - Honorários Advocatícios por Sucumbência a Pagar	7.577,87C	25.212,12	20.463,66	2.829,41C
2.1.8.9 - OUTRAS OBRIGAÇÕES A CURTO PRAZO	6.777,27C	34.324,13	35.011,50	7.464,64C
2.1.8.9.1 - OUTRAS OBRIGAÇÕES A CURTO PRAZO - CONSOLIDAÇÃO	6.777,27C	34.324,13	35.011,50	7.464,64C
2.1.8.9.1.01 - INDENIZAÇÕES E RESTITUIÇÕES	6.777,27C	34.324,13	35.011,50	7.464,64C
2.1.8.9.1.01.02 - Indenizações e Restituições Diversas do Exercício	1.175,89C	0,00	0,00	1.175,89C
2.1.8.9.1.01.03 - Indenizações e Restituições Diversas de Exercícios Anteriores	5.601,38C	34.324,13	35.011,50	6.288,75C
2.2 - PASSIVO NAO-CIRCULANTE	2.768.761,16C	531.934,57	438.286,14	2.675.112,73C
2.2.7 - PROVISÕES A LONGO PRAZO	2.693.012,30C	518.126,18	412.595,06	2.587.481,18C
2.2.7.9 - OUTRAS PROVISÕES A LONGO PRAZO	2.693.012,30C	518.126,18	412.595,06	2.587.481,18C
2.2.7.9.1 - OUTRAS PROVISÕES A LONGO PRAZO - CONSOLIDAÇÃO	2.693.012,30C	518.126,18	412.595,06	2.587.481,18C
2.2.7.9.1.99 - OUTRAS PROVISÕES A LONGO PRAZO	2.693.012,30C	518.126,18	412.595,06	2.587.481,18C
2.2.7.9.1.99.02 - Provisão de Cota Parte	75.748,86C	13.808,39	25.691,08	87.631,55C
2.2.8 - DEMAIS OBRIGAÇÕES A LONGO PRAZO	73.072,75C	12.647,64	25.691,08	86.116,19C
2.2.8.8 - VALORES RESTITUIVEIS	73.072,75C	12.647,64	25.691,08	86.116,19C
2.2.8.8.1 - VALORES RESTITUIVEIS - CONSOLIDAÇÃO	294,54C	1.826,41	1.630,56	98,69C
2.2.8.8.1.01 - CONSIGNAÇÕES	294,54C	1.826,41	1.630,56	98,69C



Conta	Saldo Anterior	Débitos	Créditos	Saldo
2.2.8.8.1.01.05 - Indenizações e Restituições	294,54C	1.223,41	1.027,56	98,69C
2.2.8.8.1.01.13 - Retenções - Entidades Representativas de Classes	0,00	603,00	603,00	0,00
2.2.8.8.1.04 - DEPÓSITOS NÃO JUDICIAIS	72.778,21C	10.821,23	24.060,52	86.017,50C
2.2.8.8.1.04.03 - DEPÓSITOS DE TERCEIROS	72.778,21C	10.821,23	24.060,52	86.017,50C
2.2.8.9 - OUTRAS OBRIGAÇÕES A LONGO PRAZO	2.676,11C	1.160,75	0,00	1.515,36C
2.2.8.9.1 - OUTRAS OBRIGAÇÕES A LONGO PRAZO- CONSOLIDAÇÃO	2.676,11C	1.160,75	0,00	1.515,36C
2.2.8.9.1.03 - INDENIZAÇÕES E RESTITUIÇÕES	2.676,11C	1.160,75	0,00	1.515,36C
2.2.8.9.1.03.01 - Indenizações e Restituições de Exercícios Anteriores	2.676,11C	1.160,75	0,00	1.515,36C
2.3 - PATRIMÔNIO LÍQUIDO	54.235,949,26C	1.949,25	0,00	54.234.000,01C
2.3.7 - RESULTADOS ACUMULADOS	54.235,949,26C	1.949,25	0,00	54.234.000,01C
2.3.7.1 - SUPERÁVITS OU DÉFICITS ACUMULADOS	54.235,949,26C	1.949,25	0,00	54.234.000,01C
2.3.7.1.1 - SUPERÁVITS OU DÉFICITS ACUMULADOS - CONSOLIDAÇÃO	54.235,949,26C	1.949,25	0,00	54.234.000,01C
2.3.7.1.1.01 - SUPERÁVITS OU DÉFICITS DO EXERCÍCIO	7.653.078,55C	0,00	0,00	7.653.078,55C
2.3.7.1.1.01.01 - Superávits ou Déficits do Exercício Corrente	7.653.078,55C	0,00	0,00	7.653.078,55C
2.3.7.1.1.02 - SUPERÁVITS OU DÉFICITS DE EXERCÍCIOS ANTERIORES	46.582.870,71C	545,72	0,00	46.582.324,99C
2.3.7.1.1.02.01 - Superávits ou Déficits Acumulados de Exercícios Anteriores	46.582.870,71C	545,72	0,00	46.582.324,99C
2.3.7.1.1.03 - AJUSTES DE EXERCÍCIOS ANTERIORES	0,00	1.403,53	0,00	1.403,53D
2.3.7.1.1.03.01 - Ajustes de Exercícios Anteriores	0,00	1.403,53	0,00	1.403,53D
3 - VARIAÇÃO PATRIMONIAL DIMINUTIVA	0,00	58.395.360,71	41.202,00	58.354.158,71D
3.1 - PESSOAL E ENCARGOS	0,00	10.624.133,45	0,00	10.624.133,45D
3.1.1 - REMUNERAÇÃO A PESSOAL	0,00	6.928.663,02	0,00	6.928.663,02D
3.1.1.2 - REMUNERAÇÃO A PESSOAL ATIVO CIVIL - ABRANGIDOS PELO RGPS	0,00	6.928.663,02	0,00	6.928.663,02D
3.1.1.2.1 - REMUNERAÇÃO A PESSOAL ATIVO CIVIL - ABRANGIDOS PELO RGPS - CONSOLIDAÇÃO	0,00	6.928.663,02	0,00	6.928.663,02D
3.1.1.2.1.01 - VENCIMENTOS E VANTAGENS FIXAS - PESSOAL CIVIL	0,00	6.851.054,17	0,00	6.851.054,17D
3.1.1.2.1.01.01 - Vencimentos e Salários	0,00	5.214.167,00	0,00	5.214.167,00D
3.1.1.2.1.01.14 - Gratificação Por Exercício de Cargos e Funções	0,00	769.309,86	0,00	769.309,86D

Conta	Saldo Anterior	Débitos	Créditos	Saldo
3.1.1.2.1.01.18 - Gratificação por Tempo de Serviço	0,00	858.980,66	0,00	858.980,66D
3.1.1.2.1.01.22 - 13. Salário	0,00	4.690,07	0,00	4.690,07D
3.1.1.2.1.01.35 - Férias - Pagamento Antecipado	0,00	3.906,58	0,00	3.906,58D
<b>3.1.1.2.1.02 - OUTRAS VPD VARIÁVEIS - PESSOAL CIVIL - RGPS</b>	<b>0,00</b>	<b>76.019,47</b>	<b>0,00</b>	<b>76.019,47D</b>
3.1.1.2.1.02.04 - Horas Extras	0,00	76.019,47	0,00	76.019,47D
<b>3.1.1.2.1.03 - SENTENÇAS JUDICIAIS</b>	<b>0,00</b>	<b>1.589,38</b>	<b>0,00</b>	<b>1.589,38D</b>
3.1.1.2.1.03.01 - Sentenças / Decisões Judiciais Trabalhistas - Trânsito em Julgado - e Encargos	0,00	1.589,38	0,00	1.589,38D
<b>3.1.2 - ENCARGOS PATRONAIS</b>	<b>0,00</b>	<b>2.048.518,13</b>	<b>0,00</b>	<b>2.048.518,13D</b>
<b>3.1.2.2 - ENCARGOS PATRONAIS - RGPS</b>	<b>0,00</b>	<b>1.450.239,50</b>	<b>0,00</b>	<b>1.450.239,50D</b>
<b>3.1.2.2.1 - ENCARGOS PATRONAIS - RGPS - CONSOLIDAÇÃO</b>	<b>0,00</b>	<b>1.450.239,50</b>	<b>0,00</b>	<b>1.450.239,50D</b>
3.1.2.2.1.01 - Contribuições Previdenciárias - INSS	0,00	1.372.893,07	0,00	1.372.893,07D
3.1.2.2.1.06 - Contribuição para o PIS sobre Folha de Pagamento	0,00	77.346,43	0,00	77.346,43D
<b>3.1.2.3 - ENCARGOS PATRONAIS - FGTS</b>	<b>0,00</b>	<b>598.278,63</b>	<b>0,00</b>	<b>598.278,63D</b>
<b>3.1.2.3.1 - ENCARGOS PATRONAIS - FGTS - CONSOLIDAÇÃO</b>	<b>0,00</b>	<b>598.278,63</b>	<b>0,00</b>	<b>598.278,63D</b>
3.1.2.3.1.01 - FGTS	0,00	598.278,63	0,00	598.278,63D
<b>3.1.3 - BENEFÍCIOS A PESSOAL</b>	<b>0,00</b>	<b>1.646.952,30</b>	<b>0,00</b>	<b>1.646.952,30D</b>
<b>3.1.3.2 - BENEFÍCIOS A PESSOAL - RGPS</b>	<b>0,00</b>	<b>1.646.952,30</b>	<b>0,00</b>	<b>1.646.952,30D</b>
<b>3.1.3.2.1 - BENEFÍCIOS A PESSOAL - RGPS - CONSOLIDAÇÃO</b>	<b>0,00</b>	<b>1.646.952,30</b>	<b>0,00</b>	<b>1.646.952,30D</b>
3.1.3.2.1.01 - Auxílio Creche	0,00	90.373,76	0,00	90.373,76D
3.1.3.2.1.06 - Auxílio Saúde - Reembolso	0,00	175.751,92	0,00	175.751,92D
3.1.3.2.1.08 - Auxílio Alimentação / Refeição	0,00	1.030.729,04	0,00	1.030.729,04D
3.1.3.2.1.09 - Auxílio Transporte	0,00	350.097,58	0,00	350.097,58D
<b>3.3 - USO DE BENS, SERVIÇOS E CONSUMO DE CAPITAL FIXO</b>	<b>0,00</b>	<b>6.366.118,37</b>	<b>30.586,50</b>	<b>6.335.531,87D</b>
<b>3.3.1 - USO DE MATERIAL DE CONSUMO</b>	<b>0,00</b>	<b>223.611,90</b>	<b>0,00</b>	<b>223.611,90D</b>
<b>3.3.1.1 - CONSUMO DE MATERIAL</b>	<b>0,00</b>	<b>223.611,90</b>	<b>0,00</b>	<b>223.611,90D</b>
<b>3.3.1.1.1 - CONSUMO DE MATERIAL - CONSOLIDAÇÃO</b>	<b>0,00</b>	<b>223.611,90</b>	<b>0,00</b>	<b>223.611,90D</b>



Conta	Saldo Anterior	Débitos	Créditos	Saldo
3.3.1.1.1.01 - Combustíveis e Lubrificantes Automotivos	0,00	78.210,49	0,00	78.210,49D
3.3.1.1.1.02 - Materiais Gráficos	0,00	39.020,22	0,00	39.020,22D
3.3.1.1.1.06 - Gêneros Alimentícios	0,00	4.732,02	0,00	4.732,02D
3.3.1.1.1.16 - Material de Expediente	0,00	69.949,42	0,00	69.949,42D
3.3.1.1.1.17 - Material de Processamento de Dados	0,00	8.200,00	0,00	8.200,00D
3.3.1.1.1.21 - Material de Copa e Cozinha	0,00	1.792,07	0,00	1.792,07D
3.3.1.1.1.22 - Material de Limpeza e Prod. de Higienização	0,00	4.180,38	0,00	4.180,38D
3.3.1.1.1.23 - Uniformes, Tecidos e Aviamentos	0,00	3.193,50	0,00	3.193,50D
3.3.1.1.1.24 - Material p/ Manutenção de Bens Imóveis / instalações	0,00	4.232,60	0,00	4.232,60D
3.3.1.1.1.26 - Material Elétrico e Eletrônico	0,00	9.963,70	0,00	9.963,70D
<b>3.3.1.1.1.99 - OUTROS MATERIAIS DE CONSUMO</b>	<b>0,00</b>	<b>137,50</b>	<b>0,00</b>	<b>137,50D</b>
3.3.1.1.1.99.03 - Outros Materiais de Consumo	0,00	137,50	0,00	137,50D
<b>3.3.2 - SERVIÇOS</b>	<b>0,00</b>	<b>5.257.553,10</b>	<b>30.586,50</b>	<b>5.226.966,60D</b>
<b>3.3.2.1 - DIÁRIAS</b>	<b>0,00</b>	<b>844.854,00</b>	<b>24.871,00</b>	<b>819.983,00D</b>
<b>3.3.2.1.1 - DIÁRIAS - CONSOLIDAÇÃO</b>	<b>0,00</b>	<b>844.854,00</b>	<b>24.871,00</b>	<b>819.983,00D</b>
3.3.2.1.1.01 - Diárias Pessoal Civil	0,00	597.007,00	15.350,00	581.657,00D
3.3.2.1.1.03 - Diárias - Colaboradores Eventuais	0,00	109.705,00	765,00	108.940,00D
3.3.2.1.1.04 - Diárias a Conselheiros	0,00	138.142,00	8.756,00	129.386,00D
<b>3.3.2.2 - SERVIÇOS TERCEIROS - PF</b>	<b>0,00</b>	<b>298.230,48</b>	<b>0,00</b>	<b>298.230,48D</b>
<b>3.3.2.2.1 - SERVIÇOS TERCEIROS - PF - CONSOLIDAÇÃO</b>	<b>0,00</b>	<b>298.230,48</b>	<b>0,00</b>	<b>298.230,48D</b>
3.3.2.2.1.16 - Estagiários	0,00	100.609,98	0,00	100.609,98D
3.3.2.2.1.31 - Jetons e Gratificações a Conselheiros	0,00	197.620,50	0,00	197.620,50D
<b>3.3.2.3 - SERVIÇOS TERCEIROS - PJ</b>	<b>0,00</b>	<b>4.114.468,62</b>	<b>5.715,50</b>	<b>4.108.753,12D</b>
<b>3.3.2.3.1 - SERVIÇOS TERCEIROS - PJ - CONSOLIDAÇÃO</b>	<b>0,00</b>	<b>4.114.468,62</b>	<b>5.715,50</b>	<b>4.108.753,12D</b>
<b>3.3.2.3.1.04 - COMUNICAÇÃO</b>	<b>0,00</b>	<b>299.201,54</b>	<b>0,00</b>	<b>299.201,54D</b>
3.3.2.3.1.04.01 - Correspondência e Cobrança	0,00	255.279,56	0,00	255.279,56D

COREN/PR  
Fls. nº  
17

Conta	Saldo Anterior	Débitos	Créditos	Saldo
3.3.2.3.1.04.02 - Telefonia Móvel e Fixa	0,00	43.921,98	0,00	43.921,98D
<b>3.3.2.3.1.05 - PUBLICIDADE</b>	<b>0,00</b>	<b>47.559,04</b>	<b>0,00</b>	<b>47.559,04D</b>
3.3.2.3.1.05.03 - Publicações Técnicas	0,00	47.559,04	0,00	47.559,04D
<b>3.3.2.3.1.06 - MANUTENÇÃO E CONSERVAÇÃO</b>	<b>0,00</b>	<b>118.478,98</b>	<b>0,00</b>	<b>118.478,98D</b>
<b>3.3.2.3.1.06.01 - Manutenção e Conservação de Bens Móveis e Imóveis/Instalações</b>	<b>0,00</b>	<b>118.478,98</b>	<b>0,00</b>	<b>118.478,98D</b>
3.3.2.3.1.06.01.01 - Manutenção e Conservação de Bens Imóveis	0,00	84.005,72	0,00	84.005,72D
3.3.2.3.1.06.01.02 - Manutenção e Conservação de Bens Móveis	0,00	11.505,00	0,00	11.505,00D
3.3.2.3.1.06.01.03 - Manutenção e Conservação de Veículos	0,00	22.968,26	0,00	22.968,26D
<b>3.3.2.3.1.08 - Serviços de Água e Esgoto, Energia Elétrica, Gás e Outros.</b>	<b>0,00</b>	<b>109.813,34</b>	<b>0,00</b>	<b>109.813,34D</b>
3.3.2.3.1.08.01 - Serviços de Energia Elétrica	0,00	84.550,14	0,00	84.550,14D
3.3.2.3.1.08.02 - Serviços de Água e Tratamento de Esgoto	0,00	25.263,20	0,00	25.263,20D
<b>3.3.2.3.1.10 - LOCAÇÕES</b>	<b>0,00</b>	<b>193.763,17</b>	<b>0,00</b>	<b>193.763,17D</b>
3.3.2.3.1.10.01 - Locação de Bens Imóveis	0,00	33.434,00	0,00	33.434,00D
3.3.2.3.1.10.02 - Locação de Bens Móveis	0,00	160.329,17	0,00	160.329,17D
<b>3.3.2.3.1.11 - Serviços Relacionados a Tecnologia da Informação</b>	<b>0,00</b>	<b>694.033,38</b>	<b>5.500,00</b>	<b>688.533,38D</b>
3.3.2.3.1.11.01 - Serviços Relacionados a Tecnologia da Informação	0,00	694.033,38	5.500,00	688.533,38D
<b>3.3.2.3.1.12 - SERVIÇOS DE TRANSPORTE</b>	<b>0,00</b>	<b>5.300,00</b>	<b>0,00</b>	<b>5.300,00D</b>
3.3.2.3.1.12.01 - Transporte em Geral	0,00	5.300,00	0,00	5.300,00D
3.3.2.3.1.13 - Armazenagem	0,00	15.929,94	0,00	15.929,94D
3.3.2.3.1.18 - Taxa de Condomínio	0,00	69.624,25	35,50	69.588,75D
<b>3.3.2.3.1.22 - EXPOSIÇÕES, CONGRESSOS, CONFERENCIAS E OUTROS</b>	<b>0,00</b>	<b>528.547,04</b>	<b>0,00</b>	<b>528.547,04D</b>
3.3.2.3.1.22.02 - Congressos, Convenções, Conferências, Seminários, Simpósios e Reuniões	0,00	528.547,04	0,00	528.547,04D
3.3.2.3.1.29 - Seguros em Geral	0,00	17.456,73	0,00	17.456,73D
3.3.2.3.1.31 - Serviços Médico-Hospitalar, Odontol. e Laboratoriais	0,00	11.739,97	0,00	11.739,97D
3.3.2.3.1.32 - Serviços Bancários	0,00	321.991,55	0,00	321.991,55D
<b>3.3.2.3.1.34 - SERVIÇOS DE APOIO DO ENSINO</b>	<b>0,00</b>	<b>3.200,00</b>	<b>0,00</b>	<b>3.200,00D</b>

Conta	Saldo Anterior	Debitos	Créditos	Saldo
3.3.2.3.1.34.01 - Palestras, Cursos e Capacitação	0,00	3.200,00	0,00	3.200,00D
3.3.2.3.1.46 - Serviços Gráficos e Editoriais	0,00	24.736,77	0,00	24.736,77D
3.3.2.3.1.51 - Serviços Técnicos Profissionais	0,00	856,80	0,00	856,80D
<b>3.3.2.3.1.52 - TAXA DE ADMINISTRAÇÃO</b>	<b>0,00</b>	<b>1.093,91</b>	<b>0,00</b>	<b>1.093,91D</b>
3.3.2.3.1.52.01 - Intermediação de Estágios	0,00	1.093,91	0,00	1.093,91D
<b>3.3.2.3.1.54 - LOCAÇÃO DE MÃO-OBRA</b>	<b>0,00</b>	<b>1.036.466,29</b>	<b>0,00</b>	<b>1.036.466,29D</b>
3.3.2.3.1.54.01 - Serviços de Segurança	0,00	127.313,50	0,00	127.313,50D
3.3.2.3.1.54.03 - Serviços de Apoio Administrativo	0,00	853.425,69	0,00	853.425,69D
3.3.2.3.1.54.04 - Serviços de Copeiragem	0,00	55.727,10	0,00	55.727,10D
<b>3.3.2.3.1.56 - PASSAGENS E DESPESAS COM LOCOMOÇÃO</b>	<b>0,00</b>	<b>259.356,48</b>	<b>0,00</b>	<b>259.356,48D</b>
3.3.2.3.1.56.01 - Passagens Aéreas	0,00	244.845,66	0,00	244.845,66D
3.3.2.3.1.56.02 - Passagens Rodoviárias	0,00	14.510,82	0,00	14.510,82D
3.3.2.3.1.57 - Serviços de Segurança	0,00	12.409,16	0,00	12.409,16D
3.3.2.3.1.58 - Serviços de Apoio Administrativo	0,00	50.175,76	0,00	50.175,76D
3.3.2.3.1.59 - Serviços Gerais de Limpeza e Higienização	0,00	270.153,50	0,00	270.153,50D
3.3.2.3.1.60 - Serviços de Copeiragem	0,00	4.002,24	0,00	4.002,24D
3.3.2.3.1.61 - Estacionamentos	0,00	3.245,16	0,00	3.245,16D
3.3.2.3.1.62 - Serviços de Monitoramento Eletrônico	0,00	9.133,62	180,00	8.953,62D
<b>3.3.2.3.1.99 - OUTROS SERVIÇOS DE TERCEIROS - PJ</b>	<b>0,00</b>	<b>6.200,00</b>	<b>0,00</b>	<b>6.200,00D</b>
3.3.2.3.1.99.02 - Outros Serviços Prestados por Pessoas Jurídicas	0,00	6.200,00	0,00	6.200,00D
<b>3.3.3 - DEPRECIACÃO, AMORTIZAÇÃO E EXAUSTÃO</b>	<b>0,00</b>	<b>884.953,37</b>	<b>0,00</b>	<b>884.953,37D</b>
3.3.3.1 - DEPRECIACÃO	0,00	863.270,57	0,00	863.270,57D
3.3.3.1.1 - DEPRECIACÃO - CONSOLIDAÇÃO	0,00	863.270,57	0,00	863.270,57D
3.3.3.1.1.01 - DEPRECIACÃO DE IMOBILIZADO	0,00	863.270,57	0,00	863.270,57D
3.3.3.1.1.01.01 - DEPRECIACÃO DE BENS MÓVEIS	0,00	282.511,79	0,00	282.511,79D
3.3.3.1.1.01.01.01 - Depreciação de Máquinas, Aparelhos, Equipamentos e Ferramentas	0,00	2.586,96	0,00	2.586,96D

COREN/PR  
Fls. n°  
**19**



Conta	Saldo Anterior	Débitos	Créditos	Saldo
3.3.3.1.1.01.01.02 - Depreciação de Bens de Informática	0,00	96.351,83	0,00	96.351,83D
3.3.3.1.1.01.01.03 - Depreciação de Móveis e Utensílios	0,00	61.020,54	0,00	61.020,54D
3.3.3.1.1.01.01.04 - Depreciação de Veículos	0,00	122.552,46	0,00	122.552,46D
<b>3.3.3.1.1.01.02 - DEPRECIÇÃO DE BENS IMÓVEIS</b>	<b>0,00</b>	<b>580.758,78</b>	<b>0,00</b>	<b>580.758,78D</b>
3.3.3.1.1.01.02.01 - Depreciação de Bens de Uso Especial (Edifícios)	0,00	567.952,68	0,00	567.952,68D
3.3.3.1.1.01.02.03 - Depreciação de Instalações	0,00	12.806,10	0,00	12.806,10D
<b>3.3.3.2 - AMORTIZAÇÃO</b>	<b>0,00</b>	<b>21.682,80</b>	<b>0,00</b>	<b>21.682,80D</b>
<b>3.3.3.2.1 - AMORTIZAÇÃO - CONSOLIDAÇÃO</b>	<b>0,00</b>	<b>21.682,80</b>	<b>0,00</b>	<b>21.682,80D</b>
<b>3.3.3.2.1.02 - AMORTIZAÇÃO DE INTANGÍVEL</b>	<b>0,00</b>	<b>21.682,80</b>	<b>0,00</b>	<b>21.682,80D</b>
3.3.3.2.1.02.01 - Amortização de Softwares e Licenças	0,00	21.682,80	0,00	21.682,80D
<b>3.4 - VARIAÇÕES PATRIMONIAIS DIMINUTIVAS FINANCEIRAS</b>	<b>0,00</b>	<b>54.210,71</b>	<b>0,00</b>	<b>54.210,71D</b>
<b>3.4.2 - JUROS E ENCARGOS DE MORA</b>	<b>0,00</b>	<b>8,99</b>	<b>0,00</b>	<b>8,99D</b>
<b>3.4.2.4 - JUROS E ENCARGOS DE MORA DE OBRIGAÇÕES TRIBUTÁRIAS</b>	<b>0,00</b>	<b>8,99</b>	<b>0,00</b>	<b>8,99D</b>
<b>3.4.2.4.1 - JUROS E ENCARGOS DE MORA DE OBRIGAÇÕES TRIBUTÁRIAS - CONSOLIDAÇÃO</b>	<b>0,00</b>	<b>8,99</b>	<b>0,00</b>	<b>8,99D</b>
3.4.2.4.1.01 - Outros Juros e Encargos de Mora	0,00	8,99	0,00	8,99D
<b>3.4.9 - OUTRAS VARIAÇÕES PATRIMONIAIS DIMINUTIVAS - FINANCEIRAS</b>	<b>0,00</b>	<b>54.201,72</b>	<b>0,00</b>	<b>54.201,72D</b>
<b>3.4.9.1 - JUROS E ENCARGOS EM SENTENÇAS JUDICIAIS</b>	<b>0,00</b>	<b>54.201,72</b>	<b>0,00</b>	<b>54.201,72D</b>
<b>3.4.9.1.1 - JUROS E ENCARGOS EM SENTENÇAS JUDICIAIS - CONSOLIDAÇÃO</b>	<b>0,00</b>	<b>54.201,72</b>	<b>0,00</b>	<b>54.201,72D</b>
3.4.9.1.1.01 - Sentenças / Decisões Judiciais Não Trabalhistas - Trânsito em Julgado - e Encargos	0,00	54.201,72	0,00	54.201,72D
<b>3.6 - DESVALORIZAÇÃO E PERDA DE ATIVOS E INCORPORAÇÃO DE PASSIVOS</b>	<b>0,00</b>	<b>6.321.038,15</b>	<b>0,00</b>	<b>6.321.038,15D</b>
<b>3.6.5 - DESINCORPORAÇÃO DE ATIVOS</b>	<b>0,00</b>	<b>6.321.038,15</b>	<b>0,00</b>	<b>6.321.038,15D</b>
<b>3.6.5.0.1 - DESINCORPORAÇÃO DE ATIVOS - CONSOLIDAÇÃO</b>	<b>0,00</b>	<b>6.321.038,15</b>	<b>0,00</b>	<b>6.321.038,15D</b>
3.6.5.0.1.01 - Desincorporação de Dívida Ativa Tributária	0,00	124.686,95	0,00	124.686,95D
3.6.5.0.1.03 - Desincorporação de Créditos à Receber	0,00	5.320.003,77	0,00	5.320.003,77D
3.6.5.0.1.09 - Desincorporação de Créditos a Receber Prescritos	0,00	876.347,43	0,00	876.347,43D
<b>3.7 - TRIBUTÁRIAS</b>	<b>0,00</b>	<b>16.727,02</b>	<b>0,00</b>	<b>16.727,02D</b>

Conta	Saldo Anterior	Débitos	Créditos	Saldo
3.7.1 - IMPOSTOS, TAXAS E CONTRIBUIÇÕES DE MELHORIA	0,00	16.727,02	0,00	16.727,02D
3.7.1.1 - IMPOSTOS	0,00	1.761,51	0,00	1.761,51D
3.7.1.1.1 - IMPOSTOS- CONSOLIDAÇÃO	0,00	1.761,51	0,00	1.761,51D
3.7.1.1.1.05 - IPTU e Encargos	0,00	1.761,51	0,00	1.761,51D
3.7.1.2 - TAXAS	0,00	14.965,51	0,00	14.965,51D
3.7.1.2.1 - TAXAS - CONSOLIDAÇÃO	0,00	14.965,51	0,00	14.965,51D
3.7.1.2.1.02 - TAXAS PELA PRESTAÇÃO DE SERVIÇOS	0,00	14.965,51	0,00	14.965,51D
3.7.1.2.1.02.01 - Taxas Diversas e Encargos	0,00	14.965,51	0,00	14.965,51D
3.9 - OUTRAS VARIAÇÕES PATRIMONIAIS DIMINUTIVAS	0,00	35.013.133,01	10.615,50	35.002.517,51D
3.9.1 - PREMIAÇÕES	0,00	14.178,00	8.928,00	5.250,00D
3.9.1.9 - OUTRAS PREMIAÇÕES	0,00	14.178,00	8.928,00	5.250,00D
3.9.1.9.1 - OUTRAS PREMIAÇÕES - CONSOLIDAÇÃO	0,00	14.178,00	8.928,00	5.250,00D
3.9.1.9.1.01 - Aquisição de Prêmios, Condecorações, Medalhas, Troféus e Outras Premiações	0,00	14.178,00	8.928,00	5.250,00D
3.9.7 - VPD DE CONSTITUIÇÃO DE PROVISÕES	0,00	33.917.621,52	0,00	33.917.621,52D
3.9.7.9 - VPD DE OUTRAS PROVISÕES	0,00	33.917.621,52	0,00	33.917.621,52D
3.9.7.9.1 - VPD DE OUTRAS PROVISÕES - CONSOLIDAÇÃO	0,00	33.917.621,52	0,00	33.917.621,52D
3.9.7.9.1.01 - Provisão para Décimo Terceiro Salário	0,00	586.678,62	0,00	586.678,62D
3.9.7.9.1.02 - Provisão para Férias	0,00	427.818,90	0,00	427.818,90D
3.9.7.9.1.03 - Provisão para Encargos de Décimo Terceiro Salário	0,00	159.929,95	0,00	159.929,95D
3.9.7.9.1.04 - Provisão para Encargos de Férias	0,00	45.683,64	0,00	45.683,64D
3.9.7.9.1.05 - Provisão para Perdas com Crédito de Liquidação Duvidosa	0,00	24.063.235,89	0,00	24.063.235,89D
3.9.7.9.1.06 - Provisão de Cota Parte	0,00	8.634.274,52	0,00	8.634.274,52D
3.9.9 - DIVERSAS VARIAÇÕES PATRIMONIAIS DIMINUTIVAS	0,00	1.081.333,49	1.687,50	1.079.645,99D
3.9.9.6 - INDENIZAÇÕES E RESTITUIÇÕES	0,00	1.081.333,49	1.687,50	1.079.645,99D
3.9.9.6.1 - INDENIZAÇÕES E RESTITUIÇÕES - CONSOLIDAÇÃO	0,00	1.081.333,49	1.687,50	1.079.645,99D
3.9.9.6.1.01 - DEMAIS INDENIZAÇÕES E RESTITUIÇÕES	0,00	1.081.333,49	1.687,50	1.079.645,99D



Conta	Saldo Anterior	Débitos	Créditos	Saldo
3.9.9.6.1.01.01 - Auxílio Representação	0,00	863.887,00	1.687,50	862.199,50D
3.9.9.6.1.01.06 - Taxas e Emolumentos - Custas Judiciais	0,00	5.233,96	0,00	5.233,96D
3.9.9.6.1.01.07 - Restituição de Convênios	0,00	164.305,40	0,00	164.305,40D
3.9.9.6.1.01.09 - Indenizações e Restituições de Receitas de Exerc. Anteriores	0,00	31.413,95	0,00	31.413,95D
3.9.9.6.1.01.10 - Indenizações e Restituições a Terceiros	0,00	16.493,18	0,00	16.493,18D
<b>4 - VARIAÇÃO PATRIMONIAL AUMENTATIVA</b>	<b>0,00</b>	<b>0,00</b>	<b>66.404.016,56</b>	<b>66.404.016,56C</b>
<b>4.2 - CONTRIBUIÇÕES</b>	<b>0,00</b>	<b>0,00</b>	<b>48.112.152,07</b>	<b>48.112.152,07C</b>
4.2.4 - CONTRIBUIÇÕES DE INTERESSE DAS CATEGORIAS PROFISSIONAIS	0,00	0,00	48.112.152,07	48.112.152,07C
4.2.4.0.1 - CONTRIBUIÇÕES DE INTERESSE DAS CATEGORIAS PROFISSIONAIS - CONSOLIDAÇÃO	0,00	0,00	48.112.152,07	48.112.152,07C
4.2.4.0.1.01 - ANUIDADES - PESSOAS FÍSICAS	0,00	0,00	48.112.152,07	48.112.152,07C
4.2.4.0.1.01.01 - ANUIDADES DO EXERCÍCIO - PF	0,00	0,00	48.112.152,07	48.112.152,07C
4.2.4.0.1.01.01.05 - Anuidades do Exercício - PF	0,00	0,00	48.112.152,07	48.112.152,07C
4.2.4.0.1.01.02 - ANUIDADES DE EXERCÍCIOS ANTERIORES - PF	0,00	0,00	0,00	0,00
4.2.4.0.1.01.02.03 - Dívida Ativa Administrativa	0,00	0,00	0,00	0,00
4.2.4.0.1.01.02.04 - Dívida Ativa Executiva	0,00	0,00	0,00	0,00
4.2.4.0.1.01.03 - ANUIDADES - PESSOAS JURÍDICAS	0,00	0,00	319.866,63	319.866,63C
4.2.4.0.1.01.03.01 - ANUIDADES DO EXERCÍCIO - PJ	0,00	0,00	319.866,63	319.866,63C
4.2.4.0.1.01.03.01.001 - Anuidades do Exercício - PJ	0,00	0,00	319.866,63	319.866,63C
<b>4.3 - EXPLORAÇÃO E VENDA DE BENS, SERVIÇOS E DIREITOS</b>	<b>0,00</b>	<b>0,00</b>	<b>4.579.073,48</b>	<b>4.579.073,48C</b>
4.3.3 - EXPLORAÇÃO DE BENS E DIREITOS E PRESTAÇÃO DE SERVIÇOS	0,00	0,00	4.579.073,48	4.579.073,48C
4.3.3.1 - VALOR BRUTO DE EXPLORAÇÃO DE BENS E DIREITOS E PRESTAÇÃO DE SERVIÇOS	0,00	0,00	4.579.073,48	4.579.073,48C
4.3.3.1.1 - VALOR BRUTO DE EXPLORAÇÃO DE BENS, DIREITOS E PRESTAÇÃO DE SERVIÇOS - CONSOLIDAÇÃO	0,00	0,00	4.579.073,48	4.579.073,48C
4.3.3.1.1.37 - SERVIÇOS ADMINISTRATIVOS	0,00	0,00	4.579.073,48	4.579.073,48C
4.3.3.1.1.37.01 - Taxa de Inscrição - Pessoas Físicas	0,00	0,00	2.577.291,05	2.577.291,05C
4.3.3.1.1.37.02 - Expedição de Carteira	0,00	0,00	1.086.067,22	1.086.067,22C
4.3.3.1.1.37.03 - Taxa de Inscrição - Pessoas Jurídicas	0,00	0,00	63.429,12	63.429,12C



Conta	Saldo Anterior	Débitos	Créditos	Saldo
4.3.3.1.1.37.09 - Transferência de Inscrição	0,00	0,00	159.806,14	159.806,14C
4.3.3.1.1.37.11 - Reinscrição / Revalidação	0,00	0,00	172.810,39	172.810,39C
4.3.3.1.1.37.15 - Anotação de Responsabilidade Técnica	0,00	0,00	333.948,27	333.948,27C
4.3.3.1.1.37.16 - Expedição de Certidões	0,00	0,00	17.971,59	17.971,59C
4.3.3.1.1.37.99 - Outros Serviços Administrativos	0,00	0,00	167.749,70	167.749,70C
<b>4.4 - VARIÇÕES PATRIMONIAIS AUMENTATIVAS FINANCEIRAS</b>	<b>0,00</b>	<b>0,00</b>	<b>5.527.316,34</b>	<b>5.527.316,34C</b>
<b>4.4.2 - JUROS E ENCARGOS DE MORA</b>	<b>0,00</b>	<b>0,00</b>	<b>1.782.614,83</b>	<b>1.782.614,83C</b>
4.4.2.4 - JUROS E ENCARGOS DE MORA SOBRE CRÉDITOS TRIBUTÁRIOS	0,00	0,00	1.782.614,83	1.782.614,83C
4.4.2.4.1 - JUROS E ENCARGOS DE MORA SOBRE CRÉDITOS TRIBUTÁRIOS - CONSOLIDAÇÃO	0,00	0,00	1.782.614,83	1.782.614,83C
4.4.2.4.1.13 - MULTAS E JUROS DEMAIS CONTRIBUIÇÕES	0,00	0,00	1.782.614,83	1.782.614,83C
4.4.2.4.1.13.01 - Multa e Juros s/Anuidades do Exercício - PF	0,00	0,00	1.782.614,83	1.782.614,83C
<b>4.4.5 - REMUNERAÇÃO DE DEPÓSITOS BANCÁRIOS E APLICAÇÕES FINANCEIRAS</b>	<b>0,00</b>	<b>0,00</b>	<b>3.744.701,51</b>	<b>3.744.701,51C</b>
4.4.5.2 - REMUNERAÇÃO DE APLICAÇÕES FINANCEIRAS	0,00	0,00	3.744.701,51	3.744.701,51C
4.4.5.2.1 - REMUNERAÇÃO DE APLICAÇÕES FINANCEIRAS - CONSOLIDAÇÃO	0,00	0,00	3.744.701,51	3.744.701,51C
4.4.5.2.1.03 - Rendimentos de Aplicações Financeiras - Fundos de Investimentos e CDB	0,00	0,00	3.744.701,51	3.744.701,51C
<b>4.6 - VALORIZAÇÃO E GANHOS COM ATIVOS E DESINCORPORAÇÃO DE PASSIVOS</b>	<b>0,00</b>	<b>0,00</b>	<b>118.342,84C</b>	<b>118.342,84C</b>
4.6.2 - GANHOS COM ALIENAÇÃO	0,00	0,00	113.905,02	113.905,02C
4.6.2.2 - GANHOS COM ALIENAÇÃO DE IMOBILIZADO	0,00	0,00	113.905,02	113.905,02C
4.6.2.2.1 - GANHOS COM ALIENAÇÃO DE IMOBILIZADO - CONSOLIDAÇÃO	0,00	0,00	113.905,02	113.905,02C
4.6.2.2.1.01 - GANHO LÍQUIDO COM A ALIENAÇÃO DE BENS MÓVEIS	0,00	0,00	113.905,02	113.905,02C
4.6.2.2.1.01.05 - Ganho Líquido com a Alienação de Veículos	0,00	0,00	113.905,02	113.905,02C
4.6.3 - GANHOS COM INCORPORAÇÃO DE ATIVOS	0,00	0,00	4.437,82	4.437,82C
4.6.3.1 - GANHOS COM INCORPORAÇÃO DE ATIVOS POR DESCOBERTAS	0,00	0,00	4.437,82	4.437,82C
4.6.3.1.1 - GANHOS COM INCORPORAÇÃO DE ATIVOS POR DESCOBERTAS - CONSOLIDAÇÃO	0,00	0,00	4.437,82	4.437,82C
4.6.3.1.1.01 - GANHOS COM INCORPORAÇÃO DE ALMOXARIFADO POR DESCOBERTAS	0,00	0,00	4.437,82	4.437,82C
<b>4.9 - OUTRAS VARIÇÕES PATRIMONIAIS AUMENTATIVAS</b>	<b>0,00</b>	<b>0,00</b>	<b>8.067.131,83</b>	<b>8.067.131,83C</b>

COREN/PR  
Fls. nº

23



Conta	Saldo Anterior	Débitos	Créditos	Saldo
4.9.7 - REVERSÃO DE PROVISÕES E AJUSTES DE PERDAS	0,00	0,00	8.046.819,91	8.046.819,91C
4.9.7.1 - REVERSÃO DE PROVISÕES	0,00	0,00	8.046.819,91	8.046.819,91C
4.9.7.1.1 - REVERSÃO DE PROVISÕES - CONSOLIDAÇÃO	0,00	0,00	8.046.819,91	8.046.819,91C
4.9.7.1.1.99 - REVERSÃO DE OUTRAS PROVISÕES	0,00	0,00	8.046.819,91	8.046.819,91C
4.9.7.1.1.99.01 - Reversão de Provisão para Perdas com Créditos de Liquidação Duvidosa	0,00	0,00	7.474.426,16	7.474.426,16C
4.9.7.1.1.99.05 - Reversão de Provisão de Encargos de 13º salário	0,00	0,00	54.267,57	54.267,57C
4.9.7.1.1.99.06 - Reversão de Provisão de Cota Parte	0,00	0,00	518.126,18	518.126,18C
4.9.9 - DIVERSAS VARIAÇÕES PATRIMONIAIS AUMENTATIVAS	0,00	0,00	20.311,92	20.311,92C
4.9.9.5 - MULTAS ADMINISTRATIVAS	0,00	0,00	3.462,94	3.462,94C
4.9.9.5.1 - MULTAS ADMINISTRATIVAS - CONSOLIDAÇÃO	0,00	0,00	3.462,94	3.462,94C
4.9.9.5.1.02 - Multas Eleitorais e de Processos Éticos	0,00	0,00	3.462,94	3.462,94C
4.9.9.6 - INDENIZAÇÕES E RESTITUIÇÕES	0,00	0,00	15.386,73	15.386,73C
4.9.9.6.1 - INDENIZAÇÕES E RESTITUIÇÕES - CONSOLIDAÇÃO	0,00	0,00	15.386,73	15.386,73C
4.9.9.6.1.99 - OUTRAS INDENIZAÇÕES	0,00	0,00	15.386,73	15.386,73C
4.9.9.6.1.99.03 - Indenizações e Restituições de Diárias	0,00	0,00	13.934,00	13.934,00C
4.9.9.6.1.99.04 - Indenizações e Restituições de Auxílios Representação	0,00	0,00	16,75	16,75C
4.9.9.6.1.99.99 - Outras Indenizações e Restituições	0,00	0,00	1.435,98	1.435,98C
4.9.9.9 - VARIAÇÕES PATRIMONIAIS AUMENTATIVAS DECORRENTES DE FATOS GERADORES DIVERSOS - CONSOLIDAÇÃO	0,00	0,00	1.462,25	1.462,25C
4.9.9.9.1 - VARIAÇÕES PATRIMONIAIS AUMENTATIVAS DECORRENTES DE FATOS GERADORES DIVERSOS - CONSOLIDAÇÃO	0,00	0,00	1.462,25	1.462,25C
4.9.9.9.1.99 - CANCELAMENTO DE DÍVIDAS	0,00	0,00	1.462,25	1.462,25C
4.9.9.9.1.99.03 - Cancelamento de Restos a Pagar ( 2.1.3.1.1.01.02)	0,00	0,00	1.462,25	1.462,25C
5 - CONTROLES DA APROVAÇÃO DO PLANEJAMENTO E ORÇAMENTO	3.448.629,81D	85.511.363,59	14.050.662,92	74.909.330,48D
5.2 - ORÇAMENTO APROVADO	0,00	80.246.321,58	10.597.044,91	69.649.276,67D
5.2.1 - PREVISÃO DA RECEITA	0,00	31.808.615,88	0,00	31.808.615,88D
5.2.1.1 - PREVISÃO INICIAL DA RECEITA	0,00	31.808.615,88	0,00	31.808.615,88D
5.2.1.1.1 - PREVISÃO INICIAL DA RECEITA BRUTA	0,00	31.808.615,88	0,00	31.808.615,88D



Conta	Saldo Anterior	Débitos	Créditos	Saldo
5.2.1.1.1.01 - RECEITAS CORRENTE	0,00	31.808.615,88	0,00	31.808.615,88D
5.2.1.1.1.01.02 - RECEITAS DE CONTRIBUIÇÕES	0,00	24.968.914,42	0,00	24.968.914,42D
5.2.1.1.1.01.02.03 - CONTRIBUIÇÃO DAS CATEGORIAS PROFISSIONAIS OU ECONÔMICAS	0,00	24.968.914,42	0,00	24.968.914,42D
5.2.1.1.1.01.02.03.001 - ANUIDADES - PESSOAS FÍSICAS	0,00	24.856.266,39	0,00	24.856.266,39D
5.2.1.1.1.01.02.03.001.001 - ANUIDADES DO EXERCÍCIO - PF	0,00	21.222.988,41	0,00	21.222.988,41D
5.2.1.1.1.01.02.03.001.001.009 - Multa e Juros s/Anuidades do Exercício - PF	0,00	259.782,65	0,00	259.782,65D
5.2.1.1.1.01.02.03.001.001.010 - Anuidades do Exercício - PF	0,00	20.963.205,76	0,00	20.963.205,76D
5.2.1.1.1.01.02.03.001.002 - ANUIDADES DE EXERCÍCIOS ANTERIORES - PF	0,00	3.633.277,98	0,00	3.633.277,98D
5.2.1.1.1.01.02.03.001.002.005 - Dívida Ativa Administrativa	0,00	3.441.798,59	0,00	3.441.798,59D
5.2.1.1.1.01.02.03.001.002.006 - Dívida Ativa Executiva	0,00	191.479,39	0,00	191.479,39D
5.2.1.1.1.01.02.03.002 - ANUIDADES - PESSOAS JURÍDICAS	0,00	112.648,03	0,00	112.648,03D
5.2.1.1.1.01.02.03.002.001 - ANUIDADES DO EXERCÍCIO - PJ	0,00	112.648,03	0,00	112.648,03D
5.2.1.1.1.01.02.03.002.001.001 - Anuidades do Exercício - PJ	0,00	112.032,45	0,00	112.032,45D
5.2.1.1.1.01.02.03.002.001.002 - Multa e Juros s/ Anuidades do Exercício - PJ	0,00	615,58	0,00	615,58D
5.2.1.1.1.01.03 - RECEITAS PATRIMONIAIS	0,00	3.341.897,27	0,00	3.341.897,27D
5.2.1.1.1.01.03.02 - RECEITAS DE VALORES MOBILIÁRIOS	0,00	3.341.897,27	0,00	3.341.897,27D
5.2.1.1.1.01.03.02.002 - RECEITAS DE APLICAÇÃO FINANCEIRAS	0,00	3.341.897,27	0,00	3.341.897,27D
5.2.1.1.1.01.03.02.002.003 - Rendimentos de Aplicações Financeiras - Fundos de Investimentos e CDB	0,00	3.341.897,27	0,00	3.341.897,27D
5.2.1.1.1.01.06 - RECEITAS DE SERVIÇOS	0,00	3.441.068,90	0,00	3.441.068,90D
5.2.1.1.1.01.06.01 - SERVIÇOS ADMINISTRATIVOS	0,00	3.441.068,90	0,00	3.441.068,90D
5.2.1.1.1.01.06.01.001 - Taxa de Inscrição - Pessoas Físicas	0,00	2.210.980,12	0,00	2.210.980,12D
5.2.1.1.1.01.06.01.002 - Expedição de Carteira	0,00	663.294,04	0,00	663.294,04D
5.2.1.1.1.01.06.01.003 - Taxa de Inscrição - Pessoas Jurídicas	0,00	23.343,86	0,00	23.343,86D
5.2.1.1.1.01.06.01.009 - Transferência de Inscrição	0,00	123.708,03	0,00	123.708,03D
5.2.1.1.1.01.06.01.011 - Reinscrição / Revalidação	0,00	104.325,44	0,00	104.325,44D
5.2.1.1.1.01.06.01.015 - Outros Serviços Administrativos	0,00	97.169,94	0,00	97.169,94D

Conta	Saldo Anterior	Débitos	Créditos	Saldo
5.2.1.1.1.01.06.01.016 - Anotação de Responsabilidade Técnica	0,00	211.183,27	0,00	211.183,27D
5.2.1.1.1.01.06.01.017 - Expedição de Certidões	0,00	7.064,20	0,00	7.064,20D
<b>5.2.1.1.1.01.09 - OUTRAS RECEITAS CORRENTES</b>	<b>0,00</b>	<b>56.735,29</b>	<b>0,00</b>	<b>56.735,29D</b>
5.2.1.1.1.01.09.01 - MULTAS ADMINISTRATIVAS, CONTRATUAIS E JUDICIAIS - CONSOLIDAÇÃO	0,00	975,77	0,00	975,77D
5.2.1.1.1.01.09.01.002 - Multas Eleitorais e de Processos Éticos	0,00	975,77	0,00	975,77D
<b>5.2.1.1.1.01.09.09 - DEMAIS RECEITAS CORRENTES</b>	<b>0,00</b>	<b>55.759,52</b>	<b>0,00</b>	<b>55.759,52D</b>
5.2.1.1.1.01.09.09.007 - Depósitos Não Identificados	0,00	35.461,93	0,00	35.461,93D
5.2.1.1.1.01.09.09.099 - Outras Receitas Correntes	0,00	20.297,59	0,00	20.297,59D
<b>5.2.2 - FIXAÇÃO DA DESPESA</b>	<b>0,00</b>	<b>48.437.705,70</b>	<b>10.597.044,91</b>	<b>37.840.660,79D</b>
5.2.2.1 - DOTAÇÃO ORÇAMENTÁRIA	0,00	48.437.705,70	10.597.044,91	37.840.660,79D
5.2.2.1.1 - DOTAÇÃO INICIAL	0,00	31.808.615,88	0,00	31.808.615,88D
5.2.2.1.1.01 - CREDITO INICIAL - DESPESA CORRENTE	0,00	30.750.392,71	0,00	30.750.392,71D
5.2.2.1.1.01.31 - PESSOAL E ENCARGOS SOCIAIS	0,00	12.280.155,40	0,00	12.280.155,40D
5.2.2.1.1.01.31.90 - APLICAÇÕES DIRETAS	0,00	12.280.155,40	0,00	12.280.155,40D
5.2.2.1.1.01.31.90.011 - VENCIMENTOS E VANTAGENS FIXAS - PESSOAL CIVIL	0,00	9.241.287,42	0,00	9.241.287,42D
5.2.2.1.1.01.31.90.011.001 - Vencimentos e Salários	0,00	5.959.991,33	0,00	5.959.991,33D
5.2.2.1.1.01.31.90.011.014 - Gratificação Por Exercício de Cargos e Funções	0,00	945.768,77	0,00	945.768,77D
5.2.2.1.1.01.31.90.011.018 - Gratificação por Tempo de Serviço	0,00	934.844,31	0,00	934.844,31D
5.2.2.1.1.01.31.90.011.021 - Férias Vencidas e Proporcionais	0,00	150.000,00	0,00	150.000,00D
5.2.2.1.1.01.31.90.011.022 - 13. Salário	0,00	750.409,81	0,00	750.409,81D
5.2.2.1.1.01.31.90.011.023 - Férias - Abono Pecuniário	0,00	250.136,60	0,00	250.136,60D
5.2.2.1.1.01.31.90.011.035 - Férias - Pagamento Antecipado	0,00	250.136,60	0,00	250.136,60D
<b>5.2.2.1.1.01.31.90.013 - OBRIGAÇÕES PATRONAIS</b>	<b>0,00</b>	<b>2.641.760,59</b>	<b>0,00</b>	<b>2.641.760,59D</b>
5.2.2.1.1.01.31.90.013.001 - Contribuições Previdenciárias - INSS	0,00	1.849.232,41	0,00	1.849.232,41D
5.2.2.1.1.01.31.90.013.006 - Contribuição para o PIS sobre Folha de Pagamento	0,00	88.058,69	0,00	88.058,69D
5.2.2.1.1.01.31.90.013.007 - FGTS	0,00	704.469,49	0,00	704.469,49D





Conta	Saldo Anterior	Débitos	Créditos	Saldo
5.2.2.1.1.01.31.90.016 - OUTRAS DESPESAS VARIÁVEIS - PESSOAL CIVIL - RGPS	0,00	377.107,39	0,00	377.107,39D
5.2.2.1.1.01.31.90.016.002 - Auxílio Creche	0,00	105.388,36	0,00	105.388,36D
5.2.2.1.1.01.31.90.016.004 - Horas Extras	0,00	95.930,28	0,00	95.930,28D
5.2.2.1.1.01.31.90.016.006 - Auxílio Saúde - Reembolso	0,00	175.788,75	0,00	175.788,75D
5.2.2.1.1.01.31.90.091 - SENTENÇAS JUDICIAIS	0,00	20.000,00	0,00	20.000,00D
5.2.2.1.1.01.31.90.091.001 - Sentenças / Decisões Judiciais Trabalhistas - Trânsito em Julgado - e Encargos	0,00	20.000,00	0,00	20.000,00D
5.2.2.1.1.01.33 - OUTRAS DESPESAS CORRENTES	0,00	18.470.237,31	0,00	18.470.237,31D
5.2.2.1.1.01.33.90 - APLICAÇÕES DIRETAS	0,00	18.470.237,31	0,00	18.470.237,31D
5.2.2.1.1.01.33.90.014 - DIÁRIAS	0,00	750.000,00	0,00	750.000,00D
5.2.2.1.1.01.33.90.014.001 - Diárias Pessoal Civil	0,00	500.000,00	0,00	500.000,00D
5.2.2.1.1.01.33.90.014.003 - Diárias - Colaboradores Eventuais	0,00	50.000,00	0,00	50.000,00D
5.2.2.1.1.01.33.90.014.004 - Diárias a Conselheiros	0,00	200.000,00	0,00	200.000,00D
5.2.2.1.1.01.33.90.030 - MATERIAL DE CONSUMO	0,00	341.083,34	0,00	341.083,34D
5.2.2.1.1.01.33.90.030.001 - Combustíveis e Lubrificantes Automotivos	0,00	130.000,00	0,00	130.000,00D
5.2.2.1.1.01.33.90.030.006 - Gêneros Alimentícios	0,00	19.000,00	0,00	19.000,00D
5.2.2.1.1.01.33.90.030.016 - Material de Expediente	0,00	97.083,34	0,00	97.083,34D
5.2.2.1.1.01.33.90.030.017 - Material de Processamento de Dados	0,00	43.000,00	0,00	43.000,00D
5.2.2.1.1.01.33.90.030.021 - Material de Copa e Cozinha	0,00	1.000,00	0,00	1.000,00D
5.2.2.1.1.01.33.90.030.022 - Material de Limpeza e Prod. de Higieneização	0,00	1.000,00	0,00	1.000,00D
5.2.2.1.1.01.33.90.030.023 - Uniformes, Tecidos e Aviamentos	0,00	10.000,00	0,00	10.000,00D
5.2.2.1.1.01.33.90.030.024 - Material p/ Manutenção de Bens Imóveis / instalações	0,00	9.000,00	0,00	9.000,00D
5.2.2.1.1.01.33.90.030.026 - Material Elétrico e Eletrônico	0,00	15.000,00	0,00	15.000,00D
5.2.2.1.1.01.33.90.030.036 - Material de Proteção e Segurança	0,00	5.000,00	0,00	5.000,00D
5.2.2.1.1.01.33.90.030.039 - Material para Manutenção de Veículos	0,00	1.000,00	0,00	1.000,00D
5.2.2.1.1.01.33.90.030.096 - Material de consumo - pagamento antecipado	0,00	5.000,00	0,00	5.000,00D
5.2.2.1.1.01.33.90.030.099 - OUTROS MATERIAIS DE USO NÃO DURADOURO	0,00	5.000,00	0,00	5.000,00D





Conta	Saldo Anterior	Débitos	Créditos	Saldo
5.2.2.1.1.01.33.90.030.099.003 - Outros Materiais de Consumo	0,00	5.000,00	0,00	5.000,00D
<b>5.2.2.1.1.01.33.90.031 - PREMIAÇÕES CULTURAIS, ARTÍSTICAS, CIENTÍFICAS, DESPORTIVAS E OUTRAS</b>	<b>0,00</b>	<b>15.000,00</b>	<b>0,00</b>	<b>15.000,00D</b>
5.2.2.1.1.01.33.90.031.001 - Aquisição de Prêmios, Condecorações, Medalhas, Troféus e Outras Premiações	0,00	15.000,00	0,00	15.000,00D
<b>5.2.2.1.1.01.33.90.032 - MATERIAL, BEM OU SERVIÇO PARA DISTRIBUIÇÃO GRATUITA</b>	<b>0,00</b>	<b>10.000,00</b>	<b>0,00</b>	<b>10.000,00D</b>
5.2.2.1.1.01.33.90.032.099 - Outros Materiais de Distribuição Gratuita	0,00	10.000,00	0,00	10.000,00D
<b>5.2.2.1.1.01.33.90.033 - PASSAGENS E DESPESAS COM LOCOMOÇÃO</b>	<b>0,00</b>	<b>300.100,00</b>	<b>0,00</b>	<b>300.100,00D</b>
5.2.2.1.1.01.33.90.033.001 - Passagens Aéreas	0,00	250.000,00	0,00	250.000,00D
5.2.2.1.1.01.33.90.033.002 - Passagens Rodoviárias	0,00	50.000,00	0,00	50.000,00D
5.2.2.1.1.01.33.90.033.004 - Pedágios	0,00	100,00	0,00	100,00D
<b>5.2.2.1.1.01.33.90.035 - SERVIÇOS DE CONSULTORIA</b>	<b>0,00</b>	<b>5.000,00</b>	<b>0,00</b>	<b>5.000,00D</b>
5.2.2.1.1.01.33.90.035.001 - Serviços de Consultoria - PJ	0,00	5.000,00	0,00	5.000,00D
<b>5.2.2.1.1.01.33.90.036 - OUTROS SERVIÇOS DE TERCEIROS - PESSOA FÍSICA</b>	<b>0,00</b>	<b>162.000,00</b>	<b>0,00</b>	<b>162.000,00D</b>
5.2.2.1.1.01.33.90.036.016 - Estagiários	0,00	161.000,00	0,00	161.000,00D
5.2.2.1.1.01.33.90.036.099 - Outros Serviços Prestados por Pessoa Física	0,00	1.000,00	0,00	1.000,00D
<b>5.2.2.1.1.01.33.90.037 - LOCAÇÃO DE MÃO-DE-OBRA</b>	<b>0,00</b>	<b>1.173.634,96</b>	<b>0,00</b>	<b>1.173.634,96D</b>
5.2.2.1.1.01.33.90.037.001 - Serviços de Segurança	0,00	145.648,80	0,00	145.648,80D
5.2.2.1.1.01.33.90.037.003 - Serviços de Apoio Administrativo	0,00	940.160,68	0,00	940.160,68D
5.2.2.1.1.01.33.90.037.004 - Serviços de Copeiragem	0,00	87.825,48	0,00	87.825,48D
<b>5.2.2.1.1.01.33.90.039 - OUTROS SERVIÇOS DE TERCEIROS - PESSOA JURÍDICA</b>	<b>0,00</b>	<b>4.451.313,11</b>	<b>0,00</b>	<b>4.451.313,11D</b>
5.2.2.1.1.01.33.90.039.001 - SERVIÇOS TERCEIRIZADOS - PESSOAS JURÍDICAS	0,00	428.289,12	0,00	428.289,12D
5.2.2.1.1.01.33.90.039.001.003 - Serviços Gerais de Limpeza e Higienização	0,00	428.289,12	0,00	428.289,12D
<b>5.2.2.1.1.01.33.90.039.002 - DEMAIS SERVIÇOS - PESSOAS JURÍDICAS</b>	<b>0,00</b>	<b>4.023.023,99</b>	<b>0,00</b>	<b>4.023.023,99D</b>
5.2.2.1.1.01.33.90.039.002.001 - Serviços de Água e Esgoto, Energia Elétrica, Gás e Outros.	0,00	181.373,59	0,00	181.373,59D
5.2.2.1.1.01.33.90.039.002.001.001 - Serviços de Energia Elétrica	0,00	100.384,25	0,00	100.384,25D
5.2.2.1.1.01.33.90.039.002.001.002 - Serviços de Água e Tratamento de Esgoto	0,00	80.989,34	0,00	80.989,34D
5.2.2.1.1.01.33.90.039.002.002 - Serviços Gráficos e Editoriais	0,00	150.000,00	0,00	150.000,00D

Conta	Saldo Anterior	Débitos	Créditos	Saldo
5.2.2.1.1.01.33.90.039.002.003 - Correspondência e Cobrança	0,00	460.000,00	0,00	460.000,00D
<b>5.2.2.1.1.01.33.90.039.002.004 - PUBLICIDADE</b>	<b>0,00</b>	<b>199.441,98</b>	<b>0,00</b>	<b>199.441,98D</b>
5.2.2.1.1.01.33.90.039.002.004.002 - Propaganda e Publicidade	0,00	50.000,00	0,00	50.000,00D
5.2.2.1.1.01.33.90.039.002.004.003 - Publicações Técnicas	0,00	149.441,98	0,00	149.441,98D
<b>5.2.2.1.1.01.33.90.039.002.009 - SERVIÇOS DE TRANSPORTE</b>	<b>0,00</b>	<b>15.000,00</b>	<b>0,00</b>	<b>15.000,00D</b>
5.2.2.1.1.01.33.90.039.002.009.001 - Transporte em Geral	0,00	15.000,00	0,00	15.000,00D
5.2.2.1.1.01.33.90.039.002.010 - Intermediação de Estágios	0,00	2.000,00	0,00	2.000,00D
<b>5.2.2.1.1.01.33.90.039.002.012 - LOCAÇÕES</b>	<b>0,00</b>	<b>370.974,63</b>	<b>0,00</b>	<b>370.974,63D</b>
5.2.2.1.1.01.33.90.039.002.012.001 - Locação de Bens Imóveis	0,00	160.272,66	0,00	160.272,66D
5.2.2.1.1.01.33.90.039.002.012.002 - Locação de Bens Móveis	0,00	210.701,97	0,00	210.701,97D
<b>5.2.2.1.1.01.33.90.039.002.015 - Manutenção e Conservação de Bens Móveis e Imóveis/Instalações</b>	<b>0,00</b>	<b>442.228,16</b>	<b>0,00</b>	<b>442.228,16D</b>
5.2.2.1.1.01.33.90.039.002.015.001 - Manutenção e Conservação de Bens Imóveis	0,00	255.084,08	0,00	255.084,08D
5.2.2.1.1.01.33.90.039.002.015.002 - Manutenção e Conservação de Bens Móveis	0,00	142.144,08	0,00	142.144,08D
5.2.2.1.1.01.33.90.039.002.015.003 - Manutenção e Conservação de Veículos	0,00	45.000,00	0,00	45.000,00D
<b>5.2.2.1.1.01.33.90.039.002.016 - SERVIÇOS DE APOIO DO ENSINO</b>	<b>0,00</b>	<b>87.500,00</b>	<b>0,00</b>	<b>87.500,00D</b>
5.2.2.1.1.01.33.90.039.002.016.001 - Palestras, Cursos e Capacitação	0,00	87.500,00	0,00	87.500,00D
5.2.2.1.1.01.33.90.039.002.018 - Seguros em Geral	0,00	32.000,00	0,00	32.000,00D
5.2.2.1.1.01.33.90.039.002.021 - Serviços Técnicos Profissionais	0,00	20.000,00	0,00	20.000,00D
5.2.2.1.1.01.33.90.039.002.022 - Serviços Médico-Hospitalar, Odontol. e Laboratoriais	0,00	78.301,32	0,00	78.301,32D
5.2.2.1.1.01.33.90.039.002.024 - Telefonia Móvel e Fixa	0,00	88.570,52	0,00	88.570,52D
5.2.2.1.1.01.33.90.039.002.025 - Serviços Bancários	0,00	391.133,79	0,00	391.133,79D
5.2.2.1.1.01.33.90.039.002.026 - Taxa de Condomínio	0,00	88.600,00	0,00	88.000,00D
5.2.2.1.1.01.33.90.039.002.028 - Congressos, Convenções, Conferências, Seminários, Simpósios e Reuniões	0,00	1.200.000,00	0,00	1.200.000,00D
5.2.2.1.1.01.33.90.039.002.033 - Auditoria Externa	0,00	60.000,00	0,00	60.000,00D
5.2.2.1.1.01.33.90.039.002.035 - Patrocínio	0,00	5.000,00	0,00	5.000,00D
5.2.2.1.1.01.33.90.039.002.050 - Armazenagem	0,00	115.000,00	0,00	115.000,00D



Conta	Saldo Anterior	Débitos	Créditos	Saldo
5.2.2.1.1.01.33.90.039.002.051 - Estacionamentos	0,00	10.000,00	0,00	10.000,000
5.2.2.1.1.01.33.90.039.002.052 - Serviços de Monitoramento Eletrônico	0,00	15.000,00	0,00	15.000,000
5.2.2.1.1.01.33.90.039.002.096 - Outros Serviços de Terceiros - pagamento antecipado	0,00	5.000,00	0,00	5.000,000
<b>5.2.2.1.1.01.33.90.039.002.099 - OUTROS SERVIÇOS</b>	<b>0,00</b>	<b>6.500,00</b>	<b>0,00</b>	<b>6.500,000</b>
5.2.2.1.1.01.33.90.039.002.099.001 - Outros Serviços Prestados por Pessoas Jurídicas	0,00	6.500,00	0,00	6.500,000
5.2.2.1.1.01.33.90.040 - Serviços Relacionados a Tecnologia da Informação	0,00	936.753,45	0,00	936.753,450
<b>5.2.2.1.1.01.33.90.041 - CONTRIBUIÇÕES</b>	<b>0,00</b>	<b>7.111.605,25</b>	<b>0,00</b>	<b>7.111.605,250</b>
<b>5.2.2.1.1.01.33.90.041.001 - TRANSFERÊNCIAS INTRAGOVERNAMENTAIS</b>	<b>0,00</b>	<b>7.111.605,25</b>	<b>0,00</b>	<b>7.111.605,250</b>
5.2.2.1.1.01.33.90.041.001.001 - Transferência para o COFEN - Cota-Parte (1/4)	0,00	7.111.605,25	0,00	7.111.605,250
<b>5.2.2.1.1.01.33.90.046 - AUXÍLIO ALIMENTAÇÃO</b>	<b>0,00</b>	<b>1.085.329,55</b>	<b>0,00</b>	<b>1.085.329,550</b>
5.2.2.1.1.01.33.90.046.001 - Auxílio Alimentação / Refeição	0,00	1.085.329,55	0,00	1.085.329,550
<b>5.2.2.1.1.01.33.90.047 - OBRIGAÇÕES TRIBUTÁRIAS E CONTRIBUTIVAS</b>	<b>0,00</b>	<b>50.000,00</b>	<b>0,00</b>	<b>50.000,000</b>
5.2.2.1.1.01.33.90.047.001 - IPTU e Encargos	0,00	10.000,00	0,00	10.000,000
5.2.2.1.1.01.33.90.047.002 - Taxas Diversas e Encargos	0,00	35.000,00	0,00	35.000,000
5.2.2.1.1.01.33.90.047.004 - Outros Juros e Encargos de Mora	0,00	5.000,00	0,00	5.000,000
<b>5.2.2.1.1.01.33.90.049 - AUXÍLIO TRANSPORTE</b>	<b>0,00</b>	<b>375.417,65</b>	<b>0,00</b>	<b>375.417,650</b>
5.2.2.1.1.01.33.90.049.001 - Auxílio Transporte	0,00	375.417,65	0,00	375.417,650
<b>5.2.2.1.1.01.33.90.091 - SENTENÇAS JUDICIAIS</b>	<b>0,00</b>	<b>593.000,00</b>	<b>0,00</b>	<b>593.000,000</b>
5.2.2.1.1.01.33.90.091.001 - Sentenças / Decisões Judiciais Não Trabalhistas - Trânsito em Julgado - e Encargos	0,00	593.000,00	0,00	593.000,000
5.2.2.1.1.01.33.90.092 - DESPESAS DE EXERCÍCIOS ANTERIORES	0,00	20.000,00	0,00	20.000,000
<b>5.2.2.1.1.01.33.90.093 - INDENIZAÇÕES E RESTITUIÇÕES</b>	<b>0,00</b>	<b>1.090.000,00</b>	<b>0,00</b>	<b>1.090.000,000</b>
<b>5.2.2.1.1.01.33.90.093.001 - DESPESAS COM REUNIÕES, REPRESENTAÇÕES, PLENÁRIO E DESLOCAMENTOS</b>	<b>0,00</b>	<b>800.000,00</b>	<b>0,00</b>	<b>800.000,000</b>
5.2.2.1.1.01.33.90.093.001.001 - Auxílio Representação	0,00	600.000,00	0,00	600.000,000
5.2.2.1.1.01.33.90.093.001.002 - Jetons e Gratificações a Conselheiros	0,00	200.000,00	0,00	200.000,000
<b>5.2.2.1.1.01.33.90.093.002 - DEMAIS INDENIZAÇÕES E RESTITUIÇÕES</b>	<b>0,00</b>	<b>290.000,00</b>	<b>0,00</b>	<b>290.000,000</b>
5.2.2.1.1.01.33.90.093.002.002 - Taxas e Emolumentos - Custas Judiciais	0,00	30.000,00	0,00	30.000,000





Conta	Saldo Anterior	Débitos	Créditos	Saldo
5.2.2.1.1.01.33.90.093.002.007 - Indenizações e Restituições de Receitas de Exerc. Anteriores	0,00	40.000,00	0,00	40.000,00D
5.2.2.1.1.01.33.90.093.002.008 - Indenizações e Restituições a Terceiros	0,00	220.000,00	0,00	220.000,00D
<b>5.2.2.1.1.02 - CRÉDITO INICIAL - DESPESA CAPITAL</b>	<b>0,00</b>	<b>811.253,06</b>	<b>0,00</b>	<b>811.253,06D</b>
<b>5.2.2.1.1.02.44 - INVESTIMENTOS</b>	<b>0,00</b>	<b>811.253,06</b>	<b>0,00</b>	<b>811.253,06D</b>
<b>5.2.2.1.1.02.44.90 - INVESTIMENTOS - APLICAÇÕES DIRETAS</b>	<b>0,00</b>	<b>811.253,06</b>	<b>0,00</b>	<b>811.253,06D</b>
<b>5.2.2.1.1.02.44.90.051 - OBRAS E INSTALAÇÕES</b>	<b>0,00</b>	<b>30.000,00</b>	<b>0,00</b>	<b>30.000,00D</b>
5.2.2.1.1.02.44.90.051.002 - Obras em Andamento	0,00	10.000,00	0,00	10.000,00D
5.2.2.1.1.02.44.90.051.003 - Instalações	0,00	20.000,00	0,00	20.000,00D
<b>5.2.2.1.1.02.44.90.052 - EQUIPAMENTOS E MATERIAL PERMANENTE</b>	<b>0,00</b>	<b>781.253,06</b>	<b>0,00</b>	<b>781.253,06D</b>
5.2.2.1.1.02.44.90.052.001 - Equipamentos para Áudio, Vídeo e Foto (Aparelhos e Equipamentos de Comunicação)	0,00	25.000,00	0,00	25.000,00D
5.2.2.1.1.02.44.90.052.004 - Bens de Informática	0,00	396.845,67	0,00	396.845,67D
5.2.2.1.1.02.44.90.052.005 - Máquinas e Equipamentos	0,00	5.000,00	0,00	5.000,00D
5.2.2.1.1.02.44.90.052.006 - Móveis e Utensílios	0,00	27.000,00	0,00	27.000,00D
5.2.2.1.1.02.44.90.052.007 - Veículos	0,00	195.000,00	0,00	195.000,00D
5.2.2.1.1.02.44.90.052.011 - Softwares e Aquisição de Licenças	0,00	124.407,39	0,00	124.407,39D
5.2.2.1.1.02.44.90.052.012 - Aparelhos e Utensílios Domésticos	0,00	3.000,00	0,00	3.000,00D
5.2.2.1.1.02.44.90.052.024 - Equipamento de Proteção, Segurança e Socorro	0,00	5.000,00	0,00	5.000,00D
<b>5.2.2.1.1.99 - RESERVA DE CONTINGÊNCIA</b>	<b>0,00</b>	<b>246.970,11</b>	<b>0,00</b>	<b>246.970,11D</b>
<b>5.2.2.1.1.99.99 - RESERVA DE CONTINGÊNCIA</b>	<b>0,00</b>	<b>246.970,11</b>	<b>0,00</b>	<b>246.970,11D</b>
5.2.2.1.1.99.99.99 - Reserva de Contingência	0,00	246.970,11	0,00	246.970,11D
<b>5.2.2.1.2 - DOTAÇÃO ADICIONAL POR TIPO DE CREDITO</b>	<b>0,00</b>	<b>8.292.044,91</b>	<b>2.260.000,00</b>	<b>6.032.044,91D</b>
<b>5.2.2.1.2.01 - CREDITO ADICIONAL - DESPESA CORRENTE</b>	<b>0,00</b>	<b>8.292.044,91</b>	<b>2.260.000,00</b>	<b>6.032.044,91D</b>
<b>5.2.2.1.2.01.01 - CREDITO ADICIONAL - SUPLEMENTAR</b>	<b>0,00</b>	<b>3.682.544,91</b>	<b>2.080.000,00</b>	<b>1.602.544,91D</b>
<b>5.2.2.1.2.01.01.31 - PESSOAL E ENCARGOS SOCIAIS</b>	<b>0,00</b>	<b>780.000,00</b>	<b>460.000,00</b>	<b>320.000,00D</b>
<b>5.2.2.1.2.01.01.31.090 - APLICAÇÕES DIRETAS</b>	<b>0,00</b>	<b>780.000,00</b>	<b>460.000,00</b>	<b>320.000,00D</b>
5.2.2.1.2.01.01.31.090.011 - VENCIMENTOS E VANTAGENS FIXAS - PESSOAL CIVIL	0,00	280.000,00	0,00	280.000,00D



Conta	Saldo Anterior	Debitos	Créditos	Saldo
5.2.2.1.2.01.01.31.090.011.021 - Férias Vencidas e Proporcionais	0,00	100.000,00	0,00	100.000,00D
5.2.2.1.2.01.01.31.090.011.035 - Férias - Pagamento Antecipado	0,00	180.000,00	0,00	180.000,00D
5.2.2.1.2.01.01.31.090.040 - Serviços Relacionados a Tecnologia da Informação	0,00	500.000,00	460.000,00	40.000,00D
5.2.2.1.2.01.01.33 - OUTRAS DESPESAS CORRENTES	0,00	2.902.544,91	1.620.000,00	1.282.544,91D
5.2.2.1.2.01.01.33.090 - APLICAÇÕES DIRETAS	0,00	2.902.544,91	1.620.000,00	1.282.544,91D
5.2.2.1.2.01.01.33.090.014 - DIÁRIAS	0,00	275.450,00	0,00	275.450,00D
5.2.2.1.2.01.01.33.090.014.001 - Diárias Pessoal Civil	0,00	120.000,00	0,00	120.000,00D
5.2.2.1.2.01.01.33.090.014.003 - Diárias - Colaboradores Eventuais	0,00	152.650,00	0,00	152.650,00D
5.2.2.1.2.01.01.33.090.014.004 - Diárias a Conselheiros	0,00	2.800,00	0,00	2.800,00D
5.2.2.1.2.01.01.33.090.030 - MATERIAL DE CONSUMO	0,00	245,00	49.000,00	48.755,00C
5.2.2.1.2.01.01.33.090.030.006 - Gêneros Alimentícios	0,00	0,00	19.000,00	19.000,00C
5.2.2.1.2.01.01.33.090.030.016 - Material de Expediente	0,00	245,00	0,00	245,00D
5.2.2.1.2.01.01.33.090.030.017 - Material de Processamento de Dados	0,00	0,00	30.000,00	30.000,00C
5.2.2.1.2.01.01.33.090.032 - MATERIAL, BEM OU SERVIÇO PARA DISTRIBUIÇÃO GRATUITA	0,00	0,00	10.000,00	10.000,00C
5.2.2.1.2.01.01.33.090.032.099 - Outros Materiais de Distribuição Gratuita	0,00	0,00	10.000,00	10.000,00C
5.2.2.1.2.01.01.33.090.033 - PASSAGENS E DESPESAS COM LOCOMOÇÃO	0,00	27.506,92	0,00	27.506,92D
5.2.2.1.2.01.01.33.090.033.001 - Passagens Aéreas	0,00	26.428,92	0,00	26.428,92D
5.2.2.1.2.01.01.33.090.033.002 - Passagens Rodoviárias	0,00	1.078,00	0,00	1.078,00D
5.2.2.1.2.01.01.33.090.037.003 - Serviços de Apoio Administrativo	0,00	45.000,00	0,00	45.000,00D
5.2.2.1.2.01.01.33.090.039 - OUTROS SERVIÇOS DE TERCEIROS - PESSOA JURÍDICA	0,00	1.163.955,21	956.000,00	207.955,21D
5.2.2.1.2.01.01.33.090.039.001 - SERVIÇOS TERCEIRIZADOS - PESSOAS JURÍDICAS	0,00	500.000,00	390.000,00	110.000,00D
5.2.2.1.2.01.01.33.090.039.001.002 - Serviços de Apoio Administrativo	0,00	500.000,00	345.000,00	155.000,00D
5.2.2.1.2.01.01.33.090.039.001.003 - Serviços Gerais de Limpeza e Higieneização	0,00	0,00	45.000,00	45.000,00C
5.2.2.1.2.01.01.33.090.039.002 - DEMAIS SERVIÇOS - PESSOAS JURÍDICAS	0,00	663.955,21	566.000,00	97.955,21D
5.2.2.1.2.01.01.33.090.039.002.001 - Serviços de Água e Esgoto, Energia Elétrica, Gás e Outros.	0,00	50.000,00	40.000,00	10.000,00D
5.2.2.1.2.01.01.33.090.039.002.001.001 - Serviços de Energia Elétrica	0,00	50.000,00	0,00	50.000,00D



Conta	Saldo Anterior	Débitos	Créditos	Saldo
5.2.2.1.2.01.01.33.090.039.002.001.002 - Serviços de Água e Tratamento de Esgoto	0,00	0,00	40.000,00	40.000,00C
5.2.2.1.2.01.01.33.090.039.002.002 - Serviços Gráficos e Editoriais	0,00	3.186,67	0,00	3.186,67D
5.2.2.1.2.01.01.33.090.039.002.003 - Correspondência e Cobrança	0,00	70.000,00	0,00	70.000,00D
<b>5.2.2.1.2.01.01.33.090.039.002.004 - PUBLICIDADE</b>	<b>0,00</b>	<b>0,00</b>	<b>50.000,00</b>	<b>50.000,00C</b>
5.2.2.1.2.01.01.33.090.039.002.004.002 - Propaganda e Publicidade	0,00	0,00	50.000,00	50.000,00C
<b>5.2.2.1.2.01.01.33.090.039.002.009 - SERVIÇOS DE TRANSPORTE</b>	<b>0,00</b>	<b>20.000,00</b>	<b>0,00</b>	<b>20.000,00D</b>
5.2.2.1.2.01.01.33.090.039.002.009.001 - Transporte em Geral	0,00	20.000,00	0,00	20.000,00D
<b>5.2.2.1.2.01.01.33.090.039.002.012 - LOCAÇÕES</b>	<b>0,00</b>	<b>0,00</b>	<b>86.000,00</b>	<b>86.000,00C</b>
5.2.2.1.2.01.01.33.090.039.002.012.001 - Locação de Bens Imóveis	0,00	0,00	86.000,00	86.000,00C
<b>5.2.2.1.2.01.01.33.090.039.002.015 - Manutenção e Conservação de Bens Móveis e Imóveis/Instalações</b>	<b>0,00</b>	<b>0,00</b>	<b>220.000,00</b>	<b>220.000,00C</b>
5.2.2.1.2.01.01.33.090.039.002.015.001 - Manutenção e Conservação de Bens Imóveis	0,00	0,00	120.000,00	120.000,00C
5.2.2.1.2.01.01.33.090.039.002.015.002 - Manutenção e Conservação de Bens Móveis	0,00	0,00	100.000,00	100.000,00C
5.2.2.1.2.01.01.33.090.039.002.024 - Telefonia Móvel e Fixa	0,00	60.000,00	0,00	60.000,00D
5.2.2.1.2.01.01.33.090.039.002.028 - Congressos, Convenções, Conferências, Seminários, Simpósios e Reuniões	0,00	160.768,54	110.000,00	50.768,54D
5.2.2.1.2.01.01.33.090.039.002.033 - Auditoria Externa	0,00	0,00	60.000,00	60.000,00C
5.2.2.1.2.01.01.33.090.039.002.044 - Seleção e Treinamento	0,00	300.000,00	0,00	300.000,00D
<b>5.2.2.1.2.01.01.33.090.041 - CONTRIBUIÇÕES</b>	<b>0,00</b>	<b>950.000,00</b>	<b>0,00</b>	<b>950.000,00D</b>
5.2.2.1.2.01.01.33.090.041.001 - TRANSFERÊNCIAS INTRAGOVERNAMENTAIS	0,00	950.000,00	0,00	950.000,00D
5.2.2.1.2.01.01.33.090.041.001.001 - Transferência para o COFEN - Cota-Parte (1/4)	0,00	950.000,00	0,00	950.000,00D
<b>5.2.2.1.2.01.01.33.090.049 - AUXÍLIO TRANSPORTE</b>	<b>0,00</b>	<b>50.000,00</b>	<b>0,00</b>	<b>50.000,00D</b>
5.2.2.1.2.01.01.33.090.049.001 - Auxílio Transporte	0,00	50.000,00	0,00	50.000,00D
<b>5.2.2.1.2.01.01.33.090.091 - SENTENÇAS JUDICIAIS</b>	<b>0,00</b>	<b>0,00</b>	<b>415.000,00</b>	<b>415.000,00C</b>
5.2.2.1.2.01.01.33.090.091.001 - Sentenças / Decisões Judiciais Não Trabalhistas - Trânsito em Julgado - e Encargos	0,00	0,00	415.000,00	415.000,00C
<b>5.2.2.1.2.01.01.33.090.093 - INDENIZAÇÕES E RESTITUIÇÕES</b>	<b>0,00</b>	<b>435.387,78</b>	<b>190.000,00</b>	<b>245.387,78D</b>
5.2.2.1.2.01.01.33.090.093.001 - DESPESAS COM REUNIÕES, REPRESENTAÇÕES, PLENÁRIO E DESLOCAMENTOS	0,00	265.387,78	0,00	265.387,78D





Conta	Saldo Anterior	Débitos	Créditos	Saldo
5.2.2.1.2.01.01.33.090.093.001.001 - Auxílio Representação	0,00	255.387,78	0,00	255.387,78D
5.2.2.1.2.01.01.33.090.093.001.002 - Jetons e Gratificações a Conselheiros	0,00	10.000,00	0,00	10.000,00D
<b>5.2.2.1.2.01.01.33.090.093.002 - DEMAIS INDENIZAÇÕES E RESTITUIÇÕES</b>	<b>0,00</b>	<b>170.000,00</b>	<b>190.000,00</b>	<b>20.000,00C</b>
5.2.2.1.2.01.01.33.090.093.002.004 - Restituição de Convênios	0,00	170.000,00	0,00	170.000,00D
5.2.2.1.2.01.01.33.090.093.002.008 - Indenizações e Restituições a Terceiros	0,00	0,00	190.000,00	190.000,00C
<b>5.2.2.1.2.01.02 - CREDITO ADICIONAL - DESPESA CAPITAL</b>	<b>0,00</b>	<b>4.609.500,00</b>	<b>180.000,00</b>	<b>4.429.500,00D</b>
5.2.2.1.2.01.02.44 - INVESTIMENTOS	0,00	4.609.500,00	180.000,00	4.429.500,00D
5.2.2.1.2.01.02.44.090 - INVESTIMENTOS - APLICAÇÕES DIRETAS	0,00	4.609.500,00	180.000,00	4.429.500,00D
5.2.2.1.2.01.02.44.090.051 - OBRAS E INSTALAÇÕES	0,00	3.824.500,00	180.000,00	3.644.500,00D
5.2.2.1.2.01.02.44.090.051.002 - Obras em Andamento	0,00	3.234.500,00	180.000,00	3.054.500,00D
5.2.2.1.2.01.02.44.090.051.003 - Instalações	0,00	590.000,00	0,00	590.000,00D
<b>5.2.2.1.2.01.02.44.090.052 - EQUIPAMENTOS E MATERIAL PERMANENTE</b>	<b>0,00</b>	<b>785.000,00</b>	<b>0,00</b>	<b>785.000,00D</b>
5.2.2.1.2.01.02.44.090.052.004 - Bens de Informática	0,00	200.000,00	0,00	200.000,00D
5.2.2.1.2.01.02.44.090.052.005 - Máquinas e Equipamentos	0,00	50.000,00	0,00	50.000,00D
5.2.2.1.2.01.02.44.090.052.006 - Móveis e Utensílios	0,00	130.000,00	0,00	130.000,00D
5.2.2.1.2.01.02.44.090.052.007 - Veículos	0,00	405.000,00	0,00	405.000,00D
<b>5.2.2.1.3 - DOTAÇÃO ADICIONAL POR FONTE</b>	<b>0,00</b>	<b>8.337.044,91</b>	<b>8.337.044,91</b>	<b>0,00</b>
5.2.2.1.3.01 - SUPERAVIT FINANCEIRO DE EXERCÍCIO ANTERIOR	0,00	6.077.044,91	0,00	6.077.044,91D
5.2.2.1.3.03 - ANULACAO DE DOTACAO	0,00	2.260.000,00	0,00	2.260.000,00D
5.2.2.1.3.99 - VALOR GLOBAL DA DOTACAO ADICIONAL POR FONTE	0,00	0,00	8.337.044,91	8.337.044,91C
<b>5.3 - INSCRIÇÃO DE RESTOS A PAGAR</b>	<b>3.448.629,81D</b>	<b>5.265.042,01</b>	<b>3.453.618,01</b>	<b>5.260.053,81D</b>
5.3.1 - INSCRIÇÃO DE RP NÃO PROCESSADOS	1.984.457,78D	3.007.021,65	1.991.574,06	2.999.905,37D
5.3.1.1 - RP NÃO PROCESSADOS INSCRITOS	0,00	1.978.196,64	13.377,42	1.964.819,22D
5.3.1.1.1 - RP NÃO PROCESSADOS INSCRITOS	0,00	1.978.196,64	13.377,42	1.964.819,22D
5.3.1.1.1.01 - DESPESA CORRENTE	0,00	979.411,45	13.377,42	966.034,03D
5.3.1.1.1.01.33 - OUTRAS DESPESAS CORRENTES	0,00	979.411,45	13.377,42	966.034,03D

COREN/PR  
Fls. nº  
**34**

Conta	Saldo Anterior	Débitos	Créditos	Saldo
5.3.1.1.1.01.33.90 - APLICAÇÕES DIRETAS	0,00	979.411,45	13.377,42	966.034,03D
5.3.1.1.1.01.33.90.030 - MATERIAL DE CONSUMO	0,00	31.530,29	0,00	31.530,29D
5.3.1.1.1.01.33.90.030.001 - Combustíveis e Lubrificantes Automotivos	0,00	14.250,08	0,00	14.250,08D
5.3.1.1.1.01.33.90.030.006 - Gêneros Alimentícios	0,00	348,00	0,00	348,00D
5.3.1.1.1.01.33.90.030.016 - Material de Expediente	0,00	15.810,30	0,00	15.810,30D
5.3.1.1.1.01.33.90.030.017 - Material de Processamento de Dados	0,00	900,00	0,00	900,00D
5.3.1.1.1.01.33.90.030.022 - Material e Limpeza e Prod. de Higienização	0,00	221,91	0,00	221,91D
5.3.1.1.1.01.33.90.033 - PASSAGENS E DESPESAS COM LOCOMOÇÃO	0,00	35.714,00	0,00	35.714,00D
5.3.1.1.1.01.33.90.033.001 - Passagens Aéreas	0,00	34.900,63	0,00	34.900,63D
5.3.1.1.1.01.33.90.033.002 - Passagens Rodoviárias	0,00	813,37	0,00	813,37D
5.3.1.1.1.01.33.90.036 - OUTROS SERVIÇOS DE TERCEIROS - PESSOA FÍSICA	0,00	30.714,95	0,00	30.714,95D
5.3.1.1.1.01.33.90.036.016 - Estagiários	0,00	30.714,95	0,00	30.714,95D
5.3.1.1.1.01.33.90.039 - OUTROS SERVIÇOS DE TERCEIROS - PESSOA JURÍDICA	0,00	769.723,39	11.377,42	758.345,97D
5.3.1.1.1.01.33.90.039.001 - SERVIÇOS TERCEIRIZADOS - PESSOAS JURÍDICAS	0,00	159.084,25	0,00	159.084,25D
5.3.1.1.1.01.33.90.039.002 - DEMAIS SERVIÇOS - PESSOAS JURÍDICAS	0,00	610.639,14	11.377,42	599.261,72D
5.3.1.1.1.01.33.90.039.002.001 - Serviços de Água e Esgoto, Energia Elétrica, Gás e Outros.	0,00	42.151,53	0,00	42.151,53D
5.3.1.1.1.01.33.90.039.002.002 - Serviços Gráficos e Editoriais	0,00	74.174,20	0,00	74.174,20D
5.3.1.1.1.01.33.90.039.002.003 - Correspondência e Cobrança	0,00	237.882,65	0,00	237.882,65D
5.3.1.1.1.01.33.90.039.002.004 - PUBLICIDADE	0,00	42.441,94	0,00	42.441,94D
5.3.1.1.1.01.33.90.039.002.004.003 - Publicações Técnicas	0,00	42.441,94	0,00	42.441,94D
5.3.1.1.1.01.33.90.039.002.010 - Intermediação de Estágios	0,00	284,63	0,00	284,63D
5.3.1.1.1.01.33.90.039.002.012 - LOCAÇÕES	0,00	49.000,58	0,00	49.000,58D
5.3.1.1.1.01.33.90.039.002.012.001 - Locação de Bens Imóveis	0,00	17.607,35	0,00	17.607,35D
5.3.1.1.1.01.33.90.039.002.012.002 - Locação de Bens Móveis	0,00	31.393,23	0,00	31.393,23D
5.3.1.1.1.01.33.90.039.002.014 - Serviços Relacionados a Tecnologia Da Informação	0,00	127.854,37	7.377,42	120.476,95D
5.3.1.1.1.01.33.90.039.002.016 - SERVIÇOS DE APOIO DO ENSINO	0,00	4.000,00	4.000,00	0,00

COREN/PR  
Fls.º 35



Conta	Saldo Anterior	Débitos	Créditos	Saldo
5.3.1.1.1.01.33.90.039.002.016.001 - Palestras, Cursos e Capacitação	0,00	4.000,00	4.000,00	0,00
5.3.1.1.1.01.33.90.039.002.021 - Serviços Técnicos Profissionais	0,00	71,40	0,00	71,40D
5.3.1.1.1.01.33.90.039.002.022 - Serviços Médico-Hospitalar, Odontol. e Laboratoriais	0,00	1.356,50	0,00	1.356,50D
5.3.1.1.1.01.33.90.039.002.024 - Telefonia Móvel e Fixa	0,00	12.627,31	0,00	12.627,31D
5.3.1.1.1.01.33.90.039.002.026 - Taxa de Condomínio	0,00	4.163,66	0,00	4.163,66D
5.3.1.1.1.01.33.90.039.002.028 - Congressos, Convenções, Conferências, Seminários, Simpósios e Reuniões	0,00	11.204,55	0,00	11.204,55D
5.3.1.1.1.01.33.90.039.002.050 - Armazenagem	0,00	3.425,82	0,00	3.425,82D
<b>5.3.1.1.1.01.33.90.046 - AUXÍLIO ALIMENTAÇÃO</b>	<b>0,00</b>	<b>90.000,00</b>	<b>0,00</b>	<b>90.000,00D</b>
5.3.1.1.1.01.33.90.046.001 - Auxílio Alimentação / Refeição	0,00	90.000,00	0,00	90.000,00D
<b>5.3.1.1.1.01.33.90.047 - OBRIGAÇÕES TRIBUTÁRIAS E CONTRIBUTIVAS</b>	<b>0,00</b>	<b>5.818,91</b>	<b>2.000,00</b>	<b>3.818,91D</b>
5.3.1.1.1.01.33.90.047.002 - Taxas Diversas e Encargos	0,00	5.818,91	2.000,00	3.818,91D
<b>5.3.1.1.1.01.33.90.049 - AUXÍLIO TRANSPORTE</b>	<b>0,00</b>	<b>15.909,91</b>	<b>0,00</b>	<b>15.909,91D</b>
5.3.1.1.1.01.33.90.049.001 - Auxílio Transporte	0,00	15.909,91	0,00	15.909,91D
<b>5.3.1.1.1.02 - DESPESA CAPITAL</b>	<b>0,00</b>	<b>998.785,19</b>	<b>0,00</b>	<b>998.785,19D</b>
<b>5.3.1.1.1.02.44 - INVESTIMENTOS</b>	<b>0,00</b>	<b>178.785,19</b>	<b>0,00</b>	<b>178.785,19D</b>
<b>5.3.1.1.1.02.44.90 - INVESTIMENTOS - APLICAÇÕES DIRETAS</b>	<b>0,00</b>	<b>178.785,19</b>	<b>0,00</b>	<b>178.785,19D</b>
<b>5.3.1.1.1.02.44.90.052 - EQUIPAMENTOS E MATERIAL PERMANENTE</b>	<b>0,00</b>	<b>178.785,19</b>	<b>0,00</b>	<b>178.785,19D</b>
5.3.1.1.1.02.44.90.052.004 - Equipamentos de Informática	0,00	132.475,00	0,00	132.475,00D
5.3.1.1.1.02.44.90.052.005 - Máquinas e Equipamentos	0,00	7.860,00	0,00	7.860,00D
5.3.1.1.1.02.44.90.052.006 - Móveis e Utensílios	0,00	16.310,00	0,00	16.310,00D
5.3.1.1.1.02.44.90.052.008 - Aparelhos e Utensílios de Copa e Cozinha	0,00	4.507,15	0,00	4.507,15D
5.3.1.1.1.02.44.90.052.099 - Outros Materiais Permanentes	0,00	17.633,04	0,00	17.633,04D
<b>5.3.1.1.1.02.45 - INVERSÕES FINANCEIRAS</b>	<b>0,00</b>	<b>820.000,00</b>	<b>0,00</b>	<b>820.000,00D</b>
<b>5.3.1.1.1.02.45.90 - TRANSFERÊNCIAS INTRAGOVERNAMENTAIS</b>	<b>0,00</b>	<b>820.000,00</b>	<b>0,00</b>	<b>820.000,00D</b>
<b>5.3.1.1.1.02.45.90.061 - AQUISIÇÃO DE IMÓVEIS</b>	<b>0,00</b>	<b>820.000,00</b>	<b>0,00</b>	<b>820.000,00D</b>
5.3.1.1.1.02.45.90.061.003 - Edifícios	0,00	820.000,00	0,00	820.000,00D

COREN/PR

Fls. n°

36

Conta	Saldo Anterior	Débitos	Créditos	Saldo
5.3.1.2 - RP NÃO PROCESSADOS - EXERCÍCIOS ANTERIORES	6.261,14D	13.377,42	0,00	19.638,56D
5.3.1.2.1 - RP NÃO PROCESSADOS - EXERCÍCIOS ANTERIORES	6.261,14D	13.377,42	0,00	19.638,56D
5.3.1.2.1.01 - DESPESA CORRENTE	6.261,14D	13.377,42	0,00	19.638,56D
5.3.1.2.1.01.33 - OUTRAS DESPESAS CORRENTES	6.261,14D	13.377,42	0,00	19.638,56D
5.3.1.2.1.01.33.90 - APLICAÇÕES DIRETAS	6.261,14D	13.377,42	0,00	19.638,56D
5.3.1.2.1.01.33.90.039 - OUTROS SERVIÇOS DE TERCEIROS - PESSOA JURÍDICA	6.261,14D	11.377,42	0,00	17.638,56D
5.3.1.2.1.01.33.90.039.002 - DEMAIS SERVIÇOS - PESSOAS JURÍDICAS	6.261,14D	11.377,42	0,00	17.638,56D
5.3.1.2.1.01.33.90.039.002.004 - PUBLICIDADE	6.261,14D	0,00	0,00	6.261,14D
5.3.1.2.1.01.33.90.039.002.004.002 - Propaganda e Publicidade	6.261,14D	0,00	0,00	6.261,14D
5.3.1.2.1.01.33.90.039.002.014 - Serviços Relacionados a Tecnologia Da Informação	0,00	7.377,42	0,00	7.377,42D
5.3.1.2.1.01.33.90.039.002.016 - SERVIÇOS DE APOIO DO ENSINO	0,00	4.000,00	0,00	4.000,00D
5.3.1.2.1.01.33.90.039.002.016.001 - Palestras, Cursos e Capacitação	0,00	4.000,00	0,00	4.000,00D
5.3.1.2.1.01.33.90.047 - OBRIGAÇÕES TRIBUTÁRIAS E CONTRIBUTIVAS	0,00	2.000,00	0,00	2.000,00D
5.3.1.2.1.01.33.90.047.002 - Taxas Diversas e Encargos	0,00	2.000,00	0,00	2.000,00D
5.3.1.7 - RP NÃO PROCESSADOS - INSCRIÇÃO NO EXERCÍCIO	1.978.196,64D	1.015.447,59	1.978.196,64	1.015.447,59D
5.3.1.7.1 - RP NÃO PROCESSADOS - INSCRIÇÃO NO EXERCÍCIO	1.978.196,64D	1.015.447,59	1.978.196,64	1.015.447,59D
5.3.1.7.1.01 - DESPESA CORRENTE	979.411,45D	971.368,67	979.411,45	971.368,67D
5.3.1.7.1.01.33 - OUTRAS DESPESAS CORRENTES	979.411,45D	971.368,67	979.411,45	971.368,67D
5.3.1.7.1.01.33.90 - APLICAÇÕES DIRETAS	979.411,45D	971.368,67	979.411,45	971.368,67D
5.3.1.7.1.01.33.90.030 - MATERIAL DE CONSUMO	31.530,29D	9.568,79	31.530,29	9.568,79D
5.3.1.7.1.01.33.90.030.001 - Combustíveis e Lubrificantes Automotivos	14.250,08D	9.568,79	14.250,08	9.568,79D
5.3.1.7.1.01.33.90.030.006 - Gêneros Alimentícios	348,00D	0,00	348,00	0,00
5.3.1.7.1.01.33.90.030.016 - Material de Expediente	15.810,30D	0,00	15.810,30	0,00
5.3.1.7.1.01.33.90.030.017 - Material de Processamento de Dados	900,00D	0,00	900,00	0,00
5.3.1.7.1.01.33.90.030.022 - Material e Limpeza e Prod. de Higieneização	221,91D	0,00	221,91	0,00
5.3.1.7.1.01.33.90.031 - PREMIAÇÕES CULTURAIS, ARTÍSTICAS, CIENTÍFICAS, DESPORTIVAS E OUTRAS	0,00	8.928,00	0,00	8.928,00D



Conta	Saldo Anterior	Débitos	Créditos	Saldo
5.3.1.7.1.01.33.90.031.001 - Aquisição de Prêmios, Condecorações, Medalhas, Troféus e Outras Premiações	0,00	8.928,00	0,00	8.928,00D
<b>5.3.1.7.1.01.33.90.033 - PASSAGENS E DESPESAS COM LOCOMOÇÃO</b>	<b>35.714,000</b>	<b>0,00</b>	<b>35.714,00</b>	<b>0,00</b>
5.3.1.7.1.01.33.90.033.001 - Passagens Aéreas	34.900,63D	0,00	34.900,63	0,00
5.3.1.7.1.01.33.90.033.002 - Passagens Rodoviárias	813,37D	0,00	813,37	0,00
<b>5.3.1.7.1.01.33.90.036 - OUTROS SERVIÇOS DE TERCEIROS - PESSOA FÍSICA</b>	<b>30.714,95D</b>	<b>71,40</b>	<b>30.714,95</b>	<b>71,40D</b>
5.3.1.7.1.01.33.90.036.015 - Serviços Técnicos Profissionais	0,00	71,40	0,00	71,40D
5.3.1.7.1.01.33.90.036.016 - Estagiários	30.714,95D	0,00	30.714,95	0,00
<b>5.3.1.7.1.01.33.90.037 - LOCAÇÃO DE MÃO-DE-OBRA</b>	<b>0,00</b>	<b>135.947,82</b>	<b>0,00</b>	<b>135.947,82D</b>
5.3.1.7.1.01.33.90.037.001 - Serviços de Segurança	0,00	11.631,35	0,00	11.631,35D
5.3.1.7.1.01.33.90.037.003 - Serviços de Apoio Administrativo	0,00	106.040,26	0,00	106.040,26D
5.3.1.7.1.01.33.90.037.004 - Serviços de Copeiragem	0,00	18.276,21	0,00	18.276,21D
<b>5.3.1.7.1.01.33.90.039 - OUTROS SERVIÇOS DE TERCEIROS - PESSOA JURÍDICA</b>	<b>769.723,39D</b>	<b>590.192,85</b>	<b>769.723,39</b>	<b>590.192,85D</b>
5.3.1.7.1.01.33.90.039.001 - SERVIÇOS TERCEIRIZADOS - PESSOAS JURÍDICAS	159.084,25D	69.638,54	159.084,25	69.638,54D
<b>5.3.1.7.1.01.33.90.039.002 - DEMAIS SERVIÇOS - PESSOAS JURÍDICAS</b>	<b>610.639,14D</b>	<b>520.554,31</b>	<b>610.639,14</b>	<b>520.554,31D</b>
5.3.1.7.1.01.33.90.039.002.001 - Serviços de Água e Esgoto, Energia Elétrica, Gás e Outros.	42.151,53D	30.839,65	42.151,53	30.839,65D
5.3.1.7.1.01.33.90.039.002.002 - Serviços Gráficos e Editoriais	74.174,20D	0,00	74.174,20	0,00
5.3.1.7.1.01.33.90.039.002.003 - Correspondência e Cobrança	237.882,65D	30.000,00	237.882,65	30.000,00D
<b>5.3.1.7.1.01.33.90.039.002.004 - PUBLICIDADE</b>	<b>42.441,94D</b>	<b>20.000,00</b>	<b>42.441,94</b>	<b>20.000,00D</b>
5.3.1.7.1.01.33.90.039.002.004.003 - Publicações Técnicas	42.441,94D	20.000,00	42.441,94	20.000,00D
5.3.1.7.1.01.33.90.039.002.010 - Intermediação de Estágios	284,63D	0,00	284,63	0,00
<b>5.3.1.7.1.01.33.90.039.002.012 - LOCAÇÕES</b>	<b>49.000,58D</b>	<b>17.202,31</b>	<b>49.000,58</b>	<b>17.202,31D</b>
5.3.1.7.1.01.33.90.039.002.012.001 - Locação de Bens Imóveis	17.607,35D	0,00	17.607,35	0,00
5.3.1.7.1.01.33.90.039.002.012.002 - Locação de Bens Móveis	31.393,23D	17.202,31	31.393,23	17.202,31D
5.3.1.7.1.01.33.90.039.002.014 - Serviços Relacionados a Tecnologia Da Informação	127.854,37D	0,00	127.854,37	0,00
<b>5.3.1.7.1.01.33.90.039.002.015 - Manutenção e Conservação de Bens Móveis e Imóveis/Instalações</b>	<b>0,00</b>	<b>35.615,95</b>	<b>0,00</b>	<b>35.615,95D</b>
5.3.1.7.1.01.33.90.039.002.015.001 - Manutenção e Conservação de Bens Imóveis	0,00	34.730,95	0,00	34.730,95D

Conta	Saldo Anterior	Débitos	Créditos	Saldo
5.3.1.7.1.01.33.90.039.002.015.002 - Manutenção e Conservação de Bens Móveis	0,00	885,00	0,00	885,00D
<b>5.3.1.7.1.01.33.90.039.002.016 - SERVIÇOS DE APOIO DO ENSINO</b>	<b>4.000,00D</b>	<b>15.051,42</b>	<b>4.000,00</b>	<b>15.051,42D</b>
5.3.1.7.1.01.33.90.039.002.016.001 - Palestras, Cursos e Capacitação	4.000,00D	15.051,42	4.000,00	15.051,42D
5.3.1.7.1.01.33.90.039.002.021 - Serviços Técnicos Profissionais	71,40D	0,00	71,40	0,00
5.3.1.7.1.01.33.90.039.002.022 - Serviços Médico-Hospitalar, Odontol. e Laboratoriais	1.356,50D	30.853,14	1.356,50	30.853,14D
5.3.1.7.1.01.33.90.039.002.024 - Telefonia Móvel e Fixa	12.627,31D	56.697,08	12.627,31	56.697,08D
5.3.1.7.1.01.33.90.039.002.026 - Taxa de Condomínio	4.163,66D	1.100,00	4.163,66	1.100,00D
5.3.1.7.1.01.33.90.039.002.028 - Congressos, Convenções, Conferências, Seminários, Simpósios e Reuniões	11.204,55D	700,00	11.204,55	700,00D
5.3.1.7.1.01.33.90.039.002.044 - Seleção e Treinamento	0,00	278.125,45	0,00	278.125,45D
5.3.1.7.1.01.33.90.039.002.050 - Armazenagem	3.425,82D	3.344,09	3.425,82	3.344,09D
5.3.1.7.1.01.33.90.039.002.052 - Serviços de Monitoramento Eletrônico	0,00	1.025,22	0,00	1.025,22D
5.3.1.7.1.01.33.90.040 - SERVIÇOS RELACIONADOS A TECNOLOGIA DA INFORMAÇÃO	0,00	152.161,84	0,00	152.161,84D
<b>5.3.1.7.1.01.33.90.046 - AUXÍLIO ALIMENTAÇÃO</b>	<b>90.000,00D</b>	<b>74.497,97</b>	<b>90.000,00</b>	<b>74.497,97D</b>
5.3.1.7.1.01.33.90.046.001 - Auxílio Alimentação / Refeição	90.000,00D	74.497,97	90.000,00	74.497,97D
<b>5.3.1.7.1.01.33.90.047 - OBRIGAÇÕES TRIBUTÁRIAS E CONTRIBUTIVAS</b>	<b>5.818,91D</b>	<b>0,00</b>	<b>5.818,91</b>	<b>0,00</b>
5.3.1.7.1.01.33.90.047.002 - Taxas Diversas e Encargos	5.818,91D	0,00	5.818,91	0,00
<b>5.3.1.7.1.01.33.90.049 - AUXÍLIO TRANSPORTE</b>	<b>15.909,91D</b>	<b>0,00</b>	<b>15.909,91</b>	<b>0,00</b>
5.3.1.7.1.01.33.90.049.001 - Auxílio Transporte	15.909,91D	0,00	15.909,91	0,00
<b>5.3.1.7.1.02 - DESPESA CAPITAL</b>	<b>998.785,19D</b>	<b>44.078,92</b>	<b>998.785,19</b>	<b>44.078,92D</b>
<b>5.3.1.7.1.02.44 - INVESTIMENTOS</b>	<b>178.785,19D</b>	<b>44.078,92</b>	<b>178.785,19</b>	<b>44.078,92D</b>
<b>5.3.1.7.1.02.44.90 - INVESTIMENTOS - APLICAÇÕES DIRETAS</b>	<b>178.785,19D</b>	<b>44.078,92</b>	<b>178.785,19</b>	<b>44.078,92D</b>
<b>5.3.1.7.1.02.44.90.052 - EQUIPAMENTOS E MATERIAL PERMANENTE</b>	<b>178.785,19D</b>	<b>44.078,92</b>	<b>178.785,19</b>	<b>44.078,92D</b>
5.3.1.7.1.02.44.90.052.004 - Equipamentos de Informática	132.475,00D	0,00	132.475,00	0,00
5.3.1.7.1.02.44.90.052.005 - Máquinas e Equipamentos	7.860,00D	30.879,57	7.860,00	30.879,57D
5.3.1.7.1.02.44.90.052.006 - Móveis e Utensílios	16.310,00D	0,00	16.310,00	0,00
5.3.1.7.1.02.44.90.052.007 - Veículos	0,00	12.329,35	0,00	12.329,35D

COREN/PR  
 Fis. nº  
**39**



Conta	Saldo Anterior	Débitos	Créditos	Saldo
5.3.1.7.1.02.44.90.052.008 - Aparelhos e Utensílios de Copa e Cozinha	4.507,15D	0,00	4.507,15	0,00
5.3.1.7.1.02.44.90.052.024 - Equipamentos de Proteção, Segurança e Socorro	0,00	870,00	0,00	870,00D
5.3.1.7.1.02.44.90.052.099 - Outros Materiais Permanentes	17.633,04D	0,00	17.633,04	0,00
<b>5.3.1.7.1.02.45 - INVERSÕES FINANCEIRAS</b>	<b>820.000,00D</b>	<b>0,00</b>	<b>820.000,00</b>	<b>0,00</b>
<b>5.3.1.7.1.02.45.90 - TRANSFERÊNCIAS INTRAGOVERNAMENTAIS</b>	<b>820.000,00D</b>	<b>0,00</b>	<b>820.000,00</b>	<b>0,00</b>
<b>5.3.1.7.1.02.45.90.061 - AQUISIÇÃO DE IMÓVEIS</b>	<b>820.000,00D</b>	<b>0,00</b>	<b>820.000,00</b>	<b>0,00</b>
5.3.1.7.1.02.45.90.061.003 - Edifícios	820.000,00D	0,00	820.000,00	0,00
<b>5.3.2 - INSCRIÇÃO DE RP PROCESSADOS</b>	<b>1.464.172,03D</b>	<b>2.258.020,36</b>	<b>1.462.043,95</b>	<b>2.260.148,44D</b>
<b>5.3.2.1 - RP PROCESSADOS - INSCRITOS</b>	<b>0,00</b>	<b>1.458.866,19</b>	<b>3.177,76</b>	<b>1.455.688,43D</b>
<b>5.3.2.1.1 - RP PROCESSADOS - INSCRITOS</b>	<b>0,00</b>	<b>1.458.866,19</b>	<b>3.177,76</b>	<b>1.455.688,43D</b>
<b>5.3.2.1.1.01 - DESPESA CORRENTE</b>	<b>0,00</b>	<b>831.666,19</b>	<b>3.177,76</b>	<b>828.488,43D</b>
<b>5.3.2.1.1.01.31 - PESSOAL E ENCARGOS SOCIAIS</b>	<b>0,00</b>	<b>787.303,10</b>	<b>0,00</b>	<b>787.303,10D</b>
<b>5.3.2.1.1.01.31.90 - APLICAÇÕES DIRETAS</b>	<b>0,00</b>	<b>787.303,10</b>	<b>0,00</b>	<b>787.303,10D</b>
<b>5.3.2.1.1.01.31.90.008 - OUTROS BENEFÍCIOS ASSISTENCIAIS DO SERVIDOR OU DO MILITAR</b>	<b>0,00</b>	<b>7.262,82</b>	<b>0,00</b>	<b>7.262,82D</b>
5.3.2.1.1.01.31.90.008.001 - Auxílio Creche	0,00	7.262,82	0,00	7.262,82D
<b>5.3.2.1.1.01.31.90.011 - VENCIMENTOS E VANTAGENS FIXAS - PESSOAL CIVIL</b>	<b>0,00</b>	<b>587.349,63</b>	<b>0,00</b>	<b>587.349,63D</b>
5.3.2.1.1.01.31.90.011.001 - Vencimentos e Salários	0,00	455.760,38	0,00	455.760,38D
5.3.2.1.1.01.31.90.011.014 - Gratificação Por Exercício de Cargos e Funções	0,00	61.227,07	0,00	61.227,07D
5.3.2.1.1.01.31.90.011.018 - Gratificação por Tempo de Serviço	0,00	69.451,68	0,00	69.451,68D
5.3.2.1.1.01.31.90.011.021 - Férias	0,00	910,50	0,00	910,50D
<b>5.3.2.1.1.01.31.90.013 - OBRIGAÇÕES PATRONAIS</b>	<b>0,00</b>	<b>188.422,35</b>	<b>0,00</b>	<b>188.422,35D</b>
5.3.2.1.1.01.31.90.013.001 - Contribuições Previdenciárias - INSS	0,00	109.010,68	0,00	109.010,68D
5.3.2.1.1.01.31.90.013.006 - Contribuição para o PIS sobre Folha de Pagamento	0,00	11.020,74	0,00	11.020,74D
5.3.2.1.1.01.31.90.013.007 - FGTS	0,00	68.390,93	0,00	68.390,93D
<b>5.3.2.1.1.01.31.90.016 - OUTRAS DESPESAS VARIÁVEIS - PESSOAL CIVIL - RGPS</b>	<b>0,00</b>	<b>4.268,30</b>	<b>0,00</b>	<b>4.268,30D</b>
5.3.2.1.1.01.31.90.016.004 - Horas Extras	0,00	4.268,30	0,00	4.268,30D

Conta	Saldo Anterior	Débitos	Créditos	Saldo
5.3.2.1.1.01.33 - OUTRAS DESPESAS CORRENTES	0,00	44.363,09	3.177,76	41.185,33D
5.3.2.1.1.01.33.90 - APLICAÇÕES DIRETAS	0,00	44.363,09	3.177,76	41.185,33D
5.3.2.1.1.01.33.90.039 - OUTROS SERVIÇOS DE TERCEIROS - PESSOA JURÍDICA	0,00	9.328,16	0,00	9.328,16D
5.3.2.1.1.01.33.90.039.001 - SERVIÇOS TERCEIRIZADOS - PESSOAS JURÍDICAS	0,00	1.009,12	0,00	1.009,12D
5.3.2.1.1.01.33.90.039.002 - DEMAIS SERVIÇOS - PESSOAS JURÍDICAS	0,00	8.319,04	0,00	8.319,04D
5.3.2.1.1.01.33.90.039.002.004 - PUBLICIDADE	0,00	4.359,04	0,00	4.359,04D
5.3.2.1.1.01.33.90.039.002.004.003 - Publicações Técnicas	0,00	4.359,04	0,00	4.359,04D
5.3.2.1.1.01.33.90.039.002.026 - Taxa de Condomínio	0,00	3.960,00	0,00	3.960,00D
5.3.2.1.1.01.33.90.041 - CONTRIBUIÇÕES	0,00	2.581,12	0,00	2.581,12D
5.3.2.1.1.01.33.90.041.001 - TRANSFERÊNCIAS INTRAGOVERNAMENTAIS	0,00	2.581,12	0,00	2.581,12D
5.3.2.1.1.01.33.90.041.001.001 - Transferência para o COFEN - Cota-Parte (1/4)	0,00	2.581,12	0,00	2.581,12D
5.3.2.1.1.01.33.90.049 - AUXÍLIO TRANSPORTE	0,00	24.070,40	0,00	24.070,40D
5.3.2.1.1.01.33.90.049.001 - Auxílio Transporte	0,00	24.070,40	0,00	24.070,40D
5.3.2.1.1.01.33.90.093 - INDENIZAÇÕES E RESTITUIÇÕES	0,00	8.383,41	3.177,76	5.205,65D
5.3.2.1.1.01.33.90.093.001 - DESPESAS COM REUNIÕES, REPRESENTAÇÕES, PLENÁRIO E DESLOCAMENTOS	0,00	3.618,00	0,00	3.618,00D
5.3.2.1.1.01.33.90.093.001.001 - Auxílio Representação	0,00	3.618,00	0,00	3.618,00D
5.3.2.1.1.01.33.90.093.002 - DEMAIS INDENIZAÇÕES E RESTITUIÇÕES	0,00	4.765,41	3.177,76	1.587,65D
5.3.2.1.1.01.33.90.093.002.007 - Indenizações e Restituições de Receitas de Exerc. Anteriores	0,00	4.765,41	3.177,76	1.587,65D
5.3.2.1.1.02 - DESPESA CAPITAL	0,00	627.200,00	0,00	627.200,00D
5.3.2.1.1.02.44 - INVESTIMENTOS	0,00	7.200,00	0,00	7.200,00D
5.3.2.1.1.02.44.90 - INVESTIMENTOS - APLICAÇÕES DIRETAS	0,00	7.200,00	0,00	7.200,00D
5.3.2.1.1.02.44.90.052 - EQUIPAMENTOS E MATERIAL PERMANENTE	0,00	7.200,00	0,00	7.200,00D
5.3.2.1.1.02.44.90.052.006 - Móveis e Utensílios	0,00	7.200,00	0,00	7.200,00D
5.3.2.1.1.02.45 - INVERSÕES FINANCEIRAS	0,00	620.000,00	0,00	620.000,00D
5.3.2.1.1.02.45.90 - TRANSFERÊNCIAS INTRAGOVERNAMENTAIS	0,00	620.000,00	0,00	620.000,00D
5.3.2.1.1.02.45.90.061 - AQUISIÇÃO DE IMÓVEIS	0,00	620.000,00	0,00	620.000,00D





Conta	Saldo Anterior	Debitos	Creditos	Saldo
5.3.2.1.1.02.45.90.061.003 - Edifícios	0,00	620.000,00	0,00	620.000,00D
<b>5.3.2.2 - RP PROCESSADOS - EXERCÍCIOS ANTERIORES</b>	<b>5.305,84D</b>	<b>3.177,76</b>	<b>0,00</b>	<b>8.483,60D</b>
5.3.2.2.1 - RP PROCESSADOS - EXERCÍCIOS ANTERIORES	5.305,84D	3.177,76	0,00	8.483,60D
5.3.2.2.1.01 - DESPESA CORRENTE	5.305,84D	3.177,76	0,00	8.483,60D
5.3.2.2.1.01.33 - OUTRAS DESPESAS CORRENTES	5.305,84D	3.177,76	0,00	8.483,60D
5.3.2.2.1.01.33.90 - APLICAÇÕES DIRETAS	5.305,84D	3.177,76	0,00	8.483,60D
5.3.2.2.1.01.33.90.093 - INDENIZAÇÕES E RESTITUIÇÕES	5.305,84D	3.177,76	0,00	8.483,60D
5.3.2.2.1.01.33.90.093.002 - DEMAIS INDENIZAÇÕES E RESTITUIÇÕES	5.305,84D	3.177,76	0,00	8.483,60D
5.3.2.2.1.01.33.90.093.002.006 - Indenizações e Restituições de Receitas do Exercício	3.424,94D	0,00	0,00	3.424,94D
5.3.2.2.1.01.33.90.093.002.007 - Indenizações e Restituições de Receitas de Exerc. Anteriores	1.880,90D	3.177,76	0,00	5.058,66D
<b>5.3.2.7 - RP PROCESSADOS - INSCRIÇÃO NO EXERCÍCIO</b>	<b>1.458.866,19D</b>	<b>795.976,41</b>	<b>1.458.866,19</b>	<b>795.976,41D</b>
5.3.2.7.1 - RP PROCESSADOS - INSCRIÇÃO NO EXERCÍCIO	1.458.866,19D	795.976,41	1.458.866,19	795.976,41D
5.3.2.7.1.01 - DESPESA CORRENTE	831.666,19D	795.976,41	831.666,19	795.976,41D
5.3.2.7.1.01.31 - PESSOAL E ENCARGOS SOCIAIS	787.303,10D	741.167,39	787.303,10	741.167,39D
5.3.2.7.1.01.31.90 - APLICAÇÕES DIRETAS	787.303,10D	741.167,39	787.303,10	741.167,39D
5.3.2.7.1.01.31.90.008 - OUTROS BENEFÍCIOS ASSISTENCIAIS DO SERVIDOR OU DO MILITAR	7.262,82D	14.143,99	7.262,82	14.143,99D
5.3.2.7.1.01.31.90.008.001 - Auxílio Creche	7.262,82D	7.262,82	7.262,82	7.262,82D
5.3.2.7.1.01.31.90.008.006 - Auxílio Saúde aos Servidores	0,00	6.881,17	0,00	6.881,17D
<b>5.3.2.7.1.01.31.90.011 - VENCIMENTOS E VANTAGENS FIXAS - PESSOAL CIVIL</b>	<b>587.349,63D</b>	<b>519.787,92</b>	<b>587.349,63</b>	<b>519.787,92D</b>
5.3.2.7.1.01.31.90.011.001 - Vencimentos e Salários	455.760,38D	350.487,16	455.760,38	350.487,16D
5.3.2.7.1.01.31.90.011.014 - Gratificação Por Exercício de Cargos e Funções	61.227,07D	71.017,42	61.227,07	71.017,42D
5.3.2.7.1.01.31.90.011.018 - Gratificação por Tempo de Serviço	69.451,68D	74.667,71	69.451,68	74.667,71D
5.3.2.7.1.01.31.90.011.021 - Férias	910,50D	0,00	910,50	0,00
5.3.2.7.1.01.31.90.011.022 - 13. Salário	0,00	1.122,32	0,00	1.122,32D
5.3.2.7.1.01.31.90.011.023 - Férias - Abono Pecuniário	0,00	3.537,88	0,00	3.537,88D
5.3.2.7.1.01.31.90.011.035 - Férias Pagamento Antecipado	0,00	18.955,43	0,00	18.955,43D

Conta	Saldo Anterior	Débitos	Créditos	Saldo
5.3.2.7.1.01.31.90.013 - OBRIGAÇÕES PATRONAIS	188.422,35D	198.562,79	188.422,35	198.562,79D
5.3.2.7.1.01.31.90.013.001 - Contribuições Previdenciárias - INSS	109.010,68D	118.930,95	109.010,68	118.930,95D
5.3.2.7.1.01.31.90.013.006 - Contribuição para o PIS sobre Folha de Pagamento	11.020,74D	11.659,94	11.020,74	11.659,94D
5.3.2.7.1.01.31.90.013.007 - FGTS	68.390,93D	67.971,90	68.390,93	67.971,90D
5.3.2.7.1.01.31.90.016 - OUTRAS DESPESAS VARIÁVEIS - PESSOAL CIVIL - RGPS	4.268,30D	8.672,69	4.268,30	8.672,69D
5.3.2.7.1.01.31.90.016.004 - Horas Extras	4.268,30D	8.672,69	4.268,30	8.672,69D
5.3.2.7.1.01.33 - OUTRAS DESPESAS CORRENTES	44.363,09D	54.809,02	44.363,09	54.809,02D
5.3.2.7.1.01.33.90 - APLICAÇÕES DIRETAS	44.363,09D	54.809,02	44.363,09	54.809,02D
5.3.2.7.1.01.33.90.036 - OUTROS SERVIÇOS DE TERCEIROS - PESSOA FÍSICA	0,00	7.861,19	0,00	7.861,19D
5.3.2.7.1.01.33.90.036.016 - Estagiários	0,00	7.861,19	0,00	7.861,19D
5.3.2.7.1.01.33.90.037 - LOCAÇÃO DE MÃO-DE-OBRA	0,00	0,01	0,00	0,01D
5.3.2.7.1.01.33.90.037.004 - Serviços de Copeiragem	0,00	0,01	0,00	0,01D
5.3.2.7.1.01.33.90.039 - OUTROS SERVIÇOS DE TERCEIROS - PESSOA JURÍDICA	9.328,16D	18.916,00	9.328,16	18.916,00D
5.3.2.7.1.01.33.90.039.001 - SERVIÇOS TERCEIRIZADOS - PESSOAS JURÍDICAS	1.009,12D	430,24	1.009,12	430,24D
5.3.2.7.1.01.33.90.039.002 - DEMAIS SERVIÇOS - PESSOAS JURÍDICAS	8.319,04D	18.485,76	8.319,04	18.485,76D
5.3.2.7.1.01.33.90.039.002.002 - Serviços Gráficos e Editoriais	0,00	18.240,00	0,00	18.240,00D
5.3.2.7.1.01.33.90.039.002.004 - PUBLICIDADE	4.359,04D	0,00	4.359,04	0,00
5.3.2.7.1.01.33.90.039.002.004.003 - Publicações Técnicas	4.359,04D	0,00	4.359,04	0,00
5.3.2.7.1.01.33.90.039.002.010 - Intermediação de Estágios	0,00	75,36	0,00	75,36D
5.3.2.7.1.01.33.90.039.002.021 - Serviços Técnicos Profissionais	0,00	71,40	0,00	71,40D
5.3.2.7.1.01.33.90.039.002.026 - Taxa de Condomínio	3.960,00D	0,00	3.960,00	0,00
5.3.2.7.1.01.33.90.039.002.052 - Serviços de Monitoramento Eletrônico	0,00	99,00	0,00	99,00D
5.3.2.7.1.01.33.90.040 - SERVIÇOS RELACIONADOS A TECNOLOGIA DA INFORMAÇÃO	0,00	0,01	0,00	0,01D
5.3.2.7.1.01.33.90.041 - CONTRIBUIÇÕES	2.581,12D	443,87	2.581,12	443,87D
5.3.2.7.1.01.33.90.041.001 - TRANSFERÊNCIAS INTRAGOVERNAMENTAIS	2.581,12D	443,87	2.581,12	443,87D
5.3.2.7.1.01.33.90.041.001.001 - Transferência para o COFEN - Cota-Parte (1/4)	2.581,12D	443,87	2.581,12	443,87D



Código	Saldo Anterior	Débitos	Créditos	Saldo
5.3.2.7.1.01.33.90.049 - AUXÍLIO TRANSPORTE	24.070,40D	25.832,10	24.070,40	25.832,10D
5.3.2.7.1.01.33.90.049.001 - Auxílio Transporte	24.070,40D	25.832,10	24.070,40	25.832,10D
5.3.2.7.1.01.33.90.093 - INDENIZAÇÕES E RESTITUIÇÕES	8.383,41D	1.755,84	8.383,41	1.755,84D
5.3.2.7.1.01.33.90.093.001 - DESPESAS COM REUNIÕES, REPRESENTAÇÕES, PLENÁRIO E DESLOCAMENTOS	3.618,00D	0,00	3.618,00	0,00
5.3.2.7.1.01.33.90.093.001.001 - Auxílio Representação	3.618,00D	0,00	3.618,00	0,00
5.3.2.7.1.01.33.90.093.002 - DEMAIS INDENIZAÇÕES E RESTITUIÇÕES	4.765,41D	1.755,84	4.765,41	1.755,84D
5.3.2.7.1.01.33.90.093.002.007 - Indenizações e Restituições de Receitas de Exerc. Anteriores	4.765,41D	1.755,84	4.765,41	1.755,84D
5.3.2.7.1.02 - DESPESA CAPITAL	627.200,00D	0,00	627.200,00	0,00
5.3.2.7.1.02.44 - INVESTIMENTOS	7.200,00D	0,00	7.200,00	0,00
5.3.2.7.1.02.44.90 - INVESTIMENTOS - APLICAÇÕES DIRETAS	7.200,00D	0,00	7.200,00	0,00
5.3.2.7.1.02.44.90.052 - EQUIPAMENTOS E MATERIAL PERMANENTE	7.200,00D	0,00	7.200,00	0,00
5.3.2.7.1.02.44.90.052.006 - Móveis e Utensílios	7.200,00D	0,00	7.200,00	0,00
5.3.2.7.1.02.45 - INVERSÕES FINANCEIRAS	620.000,00D	0,00	620.000,00	0,00
5.3.2.7.1.02.45.90 - TRANSFERÊNCIAS INTRAGOVERNAMENTAIS	620.000,00D	0,00	620.000,00	0,00
5.3.2.7.1.02.45.90.061 - AQUISIÇÃO DE IMÓVEIS	620.000,00D	0,00	620.000,00	0,00
5.3.2.7.1.02.45.90.061.003 - Edifícios	620.000,00D	0,00	620.000,00	0,00
6 - CONTROLES DA EXECUÇÃO DO PLANEJAMENTO E ORÇAMENTO	3.448.629,81C	138.003.168,45	209.508.869,12	74.954.330,48C
6.2 - EXECUÇÃO DO ORÇAMENTO	0,00	129.672.590,30	199.366.866,97	69.694.276,67C
6.2.1 - EXECUÇÃO DA RECEITA	0,00	39.777.402,89	71.586.018,77	31.808.615,88C
6.2.1.1 - RECEITA A REALIZAR	0,00	35.563.911,83	31.808.615,88	3.755.295,95D
6.2.1.1.1 - RECEITAS CORRENTE	0,00	35.428.249,83	31.808.615,88	3.619.633,95D
6.2.1.1.1.02 - RECEITAS DE CONTRIBUIÇÕES	0,00	27.433.454,07	24.968.914,42	2.464.539,65D
6.2.1.1.1.02.03 - CONTRIBUIÇÃO DAS CATEGORIAS PROFISSIONAIS OU ECONÔMICAS	0,00	27.433.454,07	24.968.914,42	2.464.539,65D
6.2.1.1.1.02.03.01 - ANUIDADES - PESSOAS FÍSICAS	0,00	27.270.661,81	24.856.266,39	2.414.395,42D
6.2.1.1.1.02.03.01.001 - ANUIDADES DO EXERCÍCIO - PF	0,00	20.230.420,46	21.222.988,41	992.567,95C
6.2.1.1.1.02.03.01.001.009 - Multa e Juros s/Anuidades do Exercício - PF	0,00	559.199,56	259.782,65	299.416,91D

COREN/PR  
Fls. nº

44

Conta	Saldo Anterior	Débitos	Créditos	Saldo
6.2.1.1.1.02.03.01.001.010 - Anuidades do Exercício - PF	0,00	19.571.220,90	20.963.205,76	1.291.984,86C
<b>6.2.1.1.1.02.03.01.002 - ANUIDADES DE EXERCÍCIOS ANTERIORES - PF</b>	<b>0,00</b>	<b>7.040.241,35</b>	<b>3.633.277,98</b>	<b>3.406.963,37D</b>
6.2.1.1.1.02.03.01.002.005 - Dívida Ativa Administrativa	0,00	6.903.733,03	3.441.798,59	3.461.934,44D
6.2.1.1.1.02.03.01.002.006 - Dívida Ativa Executiva	0,00	136.508,32	191.479,39	54.971,07C
<b>6.2.1.1.1.02.03.02 - ANUIDADES - PESSOAS JURÍDICAS</b>	<b>0,00</b>	<b>162.792,26</b>	<b>112.648,03</b>	<b>50.144,23D</b>
<b>6.2.1.1.1.02.03.02.001 - ANUIDADES DO EXERCÍCIO - PJ</b>	<b>0,00</b>	<b>162.792,26</b>	<b>112.648,03</b>	<b>50.144,23D</b>
6.2.1.1.1.02.03.02.001.001 - Anuidades do Exercício - PJ	0,00	157.584,04	112.032,45	45.551,59D
6.2.1.1.1.02.03.02.001.002 - Multa e Juros s/ Anuidades do Exercício - PJ	0,00	5.208,22	615,58	4.592,64D
<b>6.2.1.1.1.03 - RECEITAS PATRIMONIAIS</b>	<b>0,00</b>	<b>3.744.860,37</b>	<b>3.341.897,27</b>	<b>402.963,10D</b>
<b>6.2.1.1.1.03.02 - RECEITAS DE VALORES MOBILIÁRIOS</b>	<b>0,00</b>	<b>3.744.860,37</b>	<b>3.341.897,27</b>	<b>402.963,10D</b>
<b>6.2.1.1.1.03.02.02 - RECEITAS DE APLICAÇÃO FINANCEIRAS</b>	<b>0,00</b>	<b>3.744.860,37</b>	<b>3.341.897,27</b>	<b>402.963,10D</b>
6.2.1.1.1.03.02.02.003 - Rendimentos de Aplicações Financeiras - Fundos de Investimentos e CDB	0,00	3.744.860,37	3.341.897,27	402.963,10D
<b>6.2.1.1.1.06 - RECEITAS DE SERVIÇOS</b>	<b>0,00</b>	<b>4.207.829,16</b>	<b>3.441.068,90</b>	<b>766.760,26D</b>
<b>6.2.1.1.1.06.01 - SERVIÇOS ADMINISTRATIVOS</b>	<b>0,00</b>	<b>4.207.829,16</b>	<b>3.441.068,90</b>	<b>766.760,26D</b>
6.2.1.1.1.06.01.01 - Taxa de Inscrição - Pessoas Físicas	0,00	2.494.943,31	2.210.980,12	283.963,19D
6.2.1.1.1.06.01.02 - Expedição de Carteira	0,00	861.861,24	663.294,04	198.567,20D
6.2.1.1.1.06.01.03 - Taxa de Inscrição - Pessoas Jurídicas	0,00	55.060,00	23.343,86	31.716,14D
6.2.1.1.1.06.01.09 - Transferência de Inscrição	0,00	154.024,53	123.708,03	30.316,50D
6.2.1.1.1.06.01.11 - Reinscrição / Revalidação	0,00	159.455,63	104.325,44	55.130,19D
6.2.1.1.1.06.01.15 - Outros Serviços Administrativos	0,00	149.788,17	97.169,94	52.618,23D
6.2.1.1.1.06.01.16 - Anotação de Responsabilidade Técnica	0,00	315.220,23	211.183,27	104.036,96D
6.2.1.1.1.06.01.17 - Expedição de Certidões	0,00	17.476,05	7.064,20	10.411,85D
<b>6.2.1.1.1.09 - OUTRAS RECEITAS CORRENTES</b>	<b>0,00</b>	<b>42.106,23</b>	<b>56.735,29</b>	<b>14.629,06C</b>
<b>6.2.1.1.1.09.01 - MULTAS ADMINISTRATIVAS, CONTRATUAIS E JUDICIAIS - CONSOLIDAÇÃO</b>	<b>0,00</b>	<b>2.037,98</b>	<b>975,77</b>	<b>1.062,21D</b>
6.2.1.1.1.09.01.02 - Multas Eleitorais e de Processos Éticos	0,00	1.762,75	975,77	786,98D
6.2.1.1.1.09.01.03 - Juros, Multa e Atualização Monetária de Multas Eleitorais e de Processos Éticos	0,00	275,23	0,00	275,23D



Conta	Saldo Anterior	Débitos	Créditos	Saldo
6.2.1.1.1.09.09 - DEMAIS RECEITAS CORRENTES	0,00	40.068,25	55.759,52	15.691,27C
6.2.1.1.1.09.09.07 - Depósitos Não Identificados	0,00	24.060,52	35.461,93	11.401,41C
6.2.1.1.1.09.09.99 - Outras Receitas Correntes	0,00	16.007,73	20.297,59	4.289,86C
<b>6.2.1.1.2 - RECEITAS DE CAPITAL</b>	<b>0,00</b>	<b>135.662,00</b>	<b>0,00</b>	<b>135.662,00D</b>
6.2.1.1.2.02 - ALIENAÇÃO DE BENS	0,00	135.662,00	0,00	135.662,00D
6.2.1.1.2.02.01 - ALIENAÇÃO DE BENS MÓVEIS	0,00	135.662,00	0,00	135.662,00D
6.2.1.1.2.02.01.05 - Alienação de Veículos	0,00	135.662,00	0,00	135.662,00D
<b>6.2.1.2 - RECEITA REALIZADA</b>	<b>0,00</b>	<b>0,00</b>	<b>39.777.402,89</b>	<b>39.777.402,89C</b>
6.2.1.2.1 - RECEITAS CORRENTE	0,00	0,00	39.641.740,89	39.641.740,89C
6.2.1.2.1.02 - RECEITAS DE CONTRIBUIÇÕES	0,00	0,00	31.646.945,13	31.646.945,13C
6.2.1.2.1.02.03 - CONTRIBUIÇÃO DAS CATEGORIAS PROFISSIONAIS OU ECONÔMICAS	0,00	0,00	31.646.945,13	31.646.945,13C
6.2.1.2.1.02.03.01 - ANUIDADES - PESSOAS FÍSICAS	0,00	0,00	31.472.548,33	31.472.548,33C
6.2.1.2.1.02.03.01.001 - ANUIDADES DO EXERCÍCIO - PF	0,00	0,00	24.432.306,98	24.432.306,98C
6.2.1.2.1.02.03.01.001.009 - Multa e Juros s/Anuidades do Exercício - PF	0,00	0,00	559.199,56	559.199,56C
6.2.1.2.1.02.03.01.001.010 - Anuidades do Exercício - PF	0,00	0,00	23.873.107,42	23.873.107,42C
6.2.1.2.1.02.03.01.002 - ANUIDADES DE EXERCÍCIOS ANTERIORES - PF	0,00	0,00	7.040.241,35	7.040.241,35C
6.2.1.2.1.02.03.01.002.005 - Dívida Ativa Administrativa	0,00	0,00	6.903.733,03	6.903.733,03C
6.2.1.2.1.02.03.01.002.006 - Dívida Ativa Executiva	0,00	0,00	136.508,32	136.508,32C
6.2.1.2.1.02.03.02 - ANUIDADES - PESSOAS JURÍDICAS	0,00	0,00	174.396,80	174.396,80C
6.2.1.2.1.02.03.02.001 - ANUIDADES DO EXERCÍCIO - PJ	0,00	0,00	174.396,80	174.396,80C
6.2.1.2.1.02.03.02.001.001 - Anuidades do Exercício - PJ	0,00	0,00	169.188,58	169.188,58C
6.2.1.2.1.02.03.02.001.002 - Multa e Juros s/ Anuidades do Exercício - PJ	0,00	0,00	5.208,22	5.208,22C
<b>6.2.1.2.1.03 - RECEITAS PATRIMONIAIS</b>	<b>0,00</b>	<b>0,00</b>	<b>3.744.860,37</b>	<b>3.744.860,37C</b>
6.2.1.2.1.03.02 - RECEITAS DE VALORES MOBILIÁRIOS	0,00	0,00	3.744.860,37	3.744.860,37C
6.2.1.2.1.03.02.02 - RECEITAS DE APLICAÇÃO FINANCEIRAS	0,00	0,00	3.744.860,37	3.744.860,37C
6.2.1.2.1.03.02.003 - Rendimentos de Aplicações Financeiras - Fundos de Investimentos e CDB	0,00	0,00	3.744.860,37	3.744.860,37C

Conta	Saldo Anterior	Débitos	Créditos	Saldo
6.2.1.2.1.06 - RECEITAS DE SERVIÇOS	0,00	0,00	4.207.829,16	4.207.829,16C
6.2.1.2.1.06.01 - SERVIÇOS ADMINISTRATIVOS	0,00	0,00	4.207.829,16	4.207.829,16C
6.2.1.2.1.06.01.01 - Taxa de Inscrição - Pessoas Físicas	0,00	0,00	2.494.943,31	2.494.943,31C
6.2.1.2.1.06.01.02 - Expedição de Carteira	0,00	0,00	861.861,24	861.861,24C
6.2.1.2.1.06.01.03 - Taxa de Inscrição - Pessoas Jurídicas	0,00	0,00	55.060,00	55.060,00C
6.2.1.2.1.06.01.09 - Transferência de Inscrição	0,00	0,00	154.024,53	154.024,53C
6.2.1.2.1.06.01.11 - Reinscrição / Revalidação	0,00	0,00	159.455,63	159.455,63C
6.2.1.2.1.06.01.15 - Outros Serviços Administrativos	0,00	0,00	149.788,17	149.788,17C
6.2.1.2.1.06.01.16 - Anotação de Responsabilidade Técnica	0,00	0,00	315.220,23	315.220,23C
6.2.1.2.1.06.01.17 - Expedição de Certidões	0,00	0,00	17.476,05	17.476,05C
6.2.1.2.1.09 - OUTRAS RECEITAS CORRENTES	0,00	0,00	42.106,23	42.106,23C
6.2.1.2.1.09.01 - MULTAS ADMINISTRATIVAS, CONTRATUAIS E JUDICIAIS - CONSOLIDAÇÃO	0,00	0,00	2.037,98	2.037,98C
6.2.1.2.1.09.01.02 - Multas Eleitorais e de Processos Éticos	0,00	0,00	1.762,75	1.762,75C
6.2.1.2.1.09.01.03 - Juros, Multa e Atualização Monetária de Multas Eleitorais e de Processos Éticos	0,00	0,00	275,23	275,23C
6.2.1.2.1.09.09 - DEMAIS RECEITAS CORRENTES	0,00	0,00	40.068,25	40.068,25C
6.2.1.2.1.09.09.07 - Depósitos Não Identificados	0,00	0,00	24.060,52	24.060,52C
6.2.1.2.1.09.09.99 - Outras Receitas Correntes	0,00	0,00	16.007,73	16.007,73C
6.2.1.2.2 - RECEITAS DE CAPITAL	0,00	0,00	135.662,00	135.662,00C
6.2.1.2.2.02 - ALIENAÇÃO DE BENS	0,00	0,00	135.662,00	135.662,00C
6.2.1.2.2.02.01 - ALIENAÇÃO DE BENS MÓVEIS	0,00	0,00	135.662,00	135.662,00C
6.2.1.2.2.02.01.05 - Alienação de Veículos	0,00	0,00	135.662,00	135.662,00C
6.2.1.3 - (-) DEDUÇÕES DA RECEITA ORÇAMENTÁRIA	0,00	4.213.491,06	0,00	4.213.491,06D
6.2.1.3.1 - RECEITAS CORRENTE	0,00	4.213.491,06	0,00	4.213.491,06D
6.2.1.3.1.02 - RECEITAS DE CONTRIBUIÇÕES	0,00	4.213.491,06	0,00	4.213.491,06D
6.2.1.3.1.02.03 - CONTRIBUIÇÃO DAS CATEGORIAS PROFISSIONAIS OU ECONÔMICAS	0,00	4.213.491,06	0,00	4.213.491,06D
6.2.1.3.1.02.03.01 - ANUIDADES - PESSOAS FÍSICAS	0,00	4.201.886,52	0,00	4.201.886,52D





Conta	Saldo Anterior	Débitos	Créditos	Saldo
6.2.1.3.1.02.03.01.001 - ANUIDADES DO EXERCÍCIO - PF	0,00	4.201.886,52	0,00	4.201.886,52D
6.2.1.3.1.02.03.01.001.010 - Anuidades do Exercício - PF	0,00	4.201.886,52	0,00	4.201.886,52D
6.2.1.3.1.02.03.02 - ANUIDADES - PESSOAS JURÍDICAS	0,00	11.604,54	0,00	11.604,54D
6.2.1.3.1.02.03.02.001 - ANUIDADES DO EXERCÍCIO - PJ	0,00	11.604,54	0,00	11.604,54D
6.2.1.3.1.02.03.02.001.001 - Anuidades do Exercício - PJ	0,00	11.604,54	0,00	11.604,54D
6.2.2 - EXECUÇÃO DA DESPESA	0,00	89.895.187,41	127.780.848,20	37.885.660,79C
6.2.2.1 - DISPONIBILIDADES DE CREDITO	0,00	89.895.187,41	127.780.848,20	37.885.660,79C
6.2.2.1.1 - CREDITO DISPONÍVEL	0,00	33.558.560,80	43.724.638,25	10.166.077,45C
6.2.2.1.1.01 - CREDITO DISPONÍVEL - DESPESA CORRENTE	0,00	32.699.492,40	38.056.915,08	5.357.422,68C
6.2.2.1.1.01.31 - PESSOAL E ENCARGOS SOCIAIS	0,00	12.037.293,05	14.080.405,01	2.043.111,96C
6.2.2.1.1.01.31.90 - APLICAÇÕES DIRETAS	0,00	12.037.293,05	14.080.405,01	2.043.111,96C
6.2.2.1.1.01.31.90.011 - VENCIMENTOS E VANTAGENS FIXAS - PESSOAL CIVIL	0,00	9.016.835,69	10.518.994,71	1.502.159,02C
6.2.2.1.1.01.31.90.011.001 - Vencimentos e Salários	0,00	5.841.000,00	6.586.824,33	745.824,33C
6.2.2.1.1.01.31.90.011.014 - Gratificação Por Exercício de Cargos e Funções	0,00	945.768,77	1.122.227,68	176.458,91C
6.2.2.1.1.01.31.90.011.018 - Gratificação por Tempo de Serviço	0,00	934.844,31	1.010.707,96	75.863,65C
6.2.2.1.1.01.31.90.011.021 - Férias Vencidas e Proporcionais	0,00	157.534,95	250.000,01	92.465,06C
6.2.2.1.1.01.31.90.011.022 - 13. Salário	0,00	700.000,00	859.377,26	159.377,26C
6.2.2.1.1.01.31.90.011.023 - Férias - Abono Pecuniário	0,00	127.586,49	250.136,60	122.550,11C
6.2.2.1.1.01.31.90.011.035 - Férias - Pagamento Antecipado	0,00	310.101,17	439.720,87	129.619,70C
6.2.2.1.1.01.31.90.013 - OBRIGAÇÕES PATRONAIS	0,00	2.641.760,59	3.129.340,67	487.580,08C
6.2.2.1.1.01.31.90.013.001 - Contribuições Previdenciárias - INSS	0,00	1.849.232,41	2.219.909,37	370.676,96C
6.2.2.1.1.01.31.90.013.006 - Contribuição para o PIS sobre Folha de Pagamento	0,00	88.058,69	98.770,95	10.712,26C
6.2.2.1.1.01.31.90.013.007 - FGTS	0,00	704.469,49	810.660,35	106.190,86C
6.2.2.1.1.01.31.90.016 - OUTRAS DESPESAS VARIÁVEIS - PESSOAL CIVIL - RGPS	0,00	377.107,39	412.069,63	34.962,24C
6.2.2.1.1.01.31.90.016.002 - Auxílio Creche	0,00	105.388,36	120.402,96	15.014,60C
6.2.2.1.1.01.31.90.016.004 - Horas Extras	0,00	95.930,28	115.841,09	19.910,81C

Conta	Saldo Anterior	Débitos	Créditos	Saldo
6.2.2.1.1.01.31.90.016.006 - Auxílio Saúde - Reembolso	0,00	175.788,75	175.825,58	36,83C
<b>6.2.2.1.1.01.31.90.091 - SENTENÇAS JUDICIAIS</b>	<b>0,00</b>	<b>1.589,38</b>	<b>20.000,00</b>	<b>18.410,62C</b>
6.2.2.1.1.01.31.90.091.001 - Sentenças / Decisões Judiciais Trabalhistas - Trânsito em Julgado - e Encargos	0,00	1.589,38	20.000,00	18.410,62C
<b>6.2.2.1.1.01.33 - OUTRAS DESPESAS CORRENTES</b>	<b>0,00</b>	<b>20.662.199,35</b>	<b>23.976.510,07</b>	<b>3.314.310,72C</b>
<b>6.2.2.1.1.01.33.90 - APLICAÇÕES DIRETAS</b>	<b>0,00</b>	<b>20.662.199,35</b>	<b>23.976.510,07</b>	<b>3.314.310,72C</b>
<b>6.2.2.1.1.01.33.90.014 - DIÁRIAS</b>	<b>0,00</b>	<b>855.213,00</b>	<b>1.040.170,00</b>	<b>204.957,00C</b>
6.2.2.1.1.01.33.90.014.001 - Diárias Pessoal Civil	0,00	590.572,00	628.915,00	38.343,00C
6.2.2.1.1.01.33.90.014.003 - Diárias - Colaboradores Eventuais	0,00	110.215,00	203.415,00	93.200,00C
6.2.2.1.1.01.33.90.014.004 - Diárias a Conselheiros	0,00	134.426,00	207.840,00	73.414,00C
<b>6.2.2.1.1.01.33.90.030 - MATERIAL DE CONSUMO</b>	<b>0,00</b>	<b>262.865,43</b>	<b>352.365,85</b>	<b>89.500,42C</b>
6.2.2.1.1.01.33.90.030.001 - Combustíveis e Lubrificantes Automotivos	0,00	92.659,63	141.037,51	48.377,88C
6.2.2.1.1.01.33.90.030.006 - Gêneros Alimentícios	0,00	19.000,00	19.000,00	0,00
6.2.2.1.1.01.33.90.030.016 - Material de Expediente	0,00	96.238,45	97.328,34	1.089,89C
6.2.2.1.1.01.33.90.030.017 - Material de Processamento de Dados	0,00	38.200,00	43.000,00	4.800,00C
6.2.2.1.1.01.33.90.030.021 - Material de Copa e Cozinha	0,00	0,00	1.000,00	1.000,00C
6.2.2.1.1.01.33.90.030.022 - Material de Limpeza e Prod. de Higienização	0,00	0,00	1.000,00	1.000,00C
6.2.2.1.1.01.33.90.030.023 - Uniformes, Tecidos e Aviaamentos	0,00	3.193,50	10.000,00	6.806,50C
6.2.2.1.1.01.33.90.030.024 - Material p/ Manutenção de Bens Imóveis / instalações	0,00	4.232,60	9.000,00	4.767,40C
6.2.2.1.1.01.33.90.030.026 - Material Elétrico e Eletrônico	0,00	9.203,75	15.000,00	5.796,25C
6.2.2.1.1.01.33.90.030.036 - Material de Proteção e Segurança	0,00	0,00	5.000,00	5.000,00C
6.2.2.1.1.01.33.90.030.039 - Material para Manutenção de Veículos	0,00	0,00	1.000,00	1.000,00C
6.2.2.1.1.01.33.90.030.096 - Material de consumo - pagamento antecipado	0,00	0,00	5.000,00	5.000,00C
<b>6.2.2.1.1.01.33.90.030.099 - OUTROS MATERIAIS DE USO NÃO DURADOURO</b>	<b>0,00</b>	<b>137,50</b>	<b>5.000,00</b>	<b>4.862,50C</b>
6.2.2.1.1.01.33.90.030.099.003 - Outros Materiais de Consumo	0,00	137,50	5.000,00	4.862,50C
<b>6.2.2.1.1.01.33.90.031 - PREMIAÇÕES CULTURAIS, ARTÍSTICAS, CIENTÍFICAS, DESPORTIVAS E OUTRAS</b>	<b>0,00</b>	<b>16.236,51</b>	<b>17.058,51</b>	<b>822,00C</b>

6.2.2.1.1.01.33.90.031 - PREMIAÇÕES CULTURAIS, ARTÍSTICAS, CIENTÍFICAS, DESPORTIVAS E OUTRAS





Conta	Saldo Anterior	Débitos	Créditos	Saldo
6.2.2.1.1.01.33.90.031.001 - Aquisição de Prêmios, Condecorações, Medalhas, Troféus e Outras Premiações	0,00	16.236,51	17.058,51	822,00C
<b>6.2.2.1.1.01.33.90.032 - MATERIAL, BEM OU SERVIÇO PARA DISTRIBUIÇÃO GRATUITA</b>	<b>0,00</b>	<b>10.000,00</b>	<b>10.000,00</b>	<b>0,00</b>
6.2.2.1.1.01.33.90.032.099 - Outros Materiais de Distribuição Gratuita	0,00	10.000,00	10.000,00	0,00
<b>6.2.2.1.1.01.33.90.033 - PASSAGENS E DESPESAS COM LOCOMOÇÃO</b>	<b>0,00</b>	<b>373.634,64</b>	<b>449.800,71</b>	<b>76.166,07C</b>
6.2.2.1.1.01.33.90.033.001 - Passagens Aéreas	0,00	335.659,75	374.976,91	39.317,16C
6.2.2.1.1.01.33.90.033.002 - Passagens Rodoviárias	0,00	37.974,89	74.723,80	36.748,91C
6.2.2.1.1.01.33.90.033.004 - Pedágios	0,00	0,00	100,00	100,00C
<b>6.2.2.1.1.01.33.90.035 - SERVIÇOS DE CONSULTORIA</b>	<b>0,00</b>	<b>0,00</b>	<b>5.000,00</b>	<b>5.000,00C</b>
6.2.2.1.1.01.33.90.035.001 - Serviços de Consultoria - PJ	0,00	0,00	5.000,00	5.000,00C
<b>6.2.2.1.1.01.33.90.036 - OUTROS SERVIÇOS DE TERCEIROS - PESSOA FÍSICA</b>	<b>0,00</b>	<b>166.172,91</b>	<b>237.356,40</b>	<b>71.183,49C</b>
6.2.2.1.1.01.33.90.036.016 - Estagiários	0,00	166.172,91	236.356,40	70.183,49C
6.2.2.1.1.01.33.90.036.099 - Outros Serviços Prestados por Pessoa Física	0,00	0,00	1.000,00	1.000,00C
<b>6.2.2.1.1.01.33.90.037 - LOCAÇÃO DE MÃO-DE-OBRA</b>	<b>0,00</b>	<b>1.268.641,15</b>	<b>1.314.862,00</b>	<b>46.220,85C</b>
6.2.2.1.1.01.33.90.037.001 - Serviços de Segurança	0,00	138.944,85	145.648,80	6.703,95C
6.2.2.1.1.01.33.90.037.003 - Serviços de Apoio Administrativo	0,00	1.055.692,99	1.081.387,72	25.694,73C
6.2.2.1.1.01.33.90.037.004 - Serviços de Copeiragem	0,00	74.003,31	87.825,48	13.822,17C
<b>6.2.2.1.1.01.33.90.039 - OUTROS SERVIÇOS DE TERCEIROS - PESSOA JURÍDICA</b>	<b>0,00</b>	<b>4.806.999,11</b>	<b>6.858.156,81</b>	<b>2.051.157,70C</b>
<b>6.2.2.1.1.01.33.90.039.001 - SERVIÇOS TERCEIRIZADOS - PESSOAS JURÍDICAS</b>	<b>0,00</b>	<b>754.243,73</b>	<b>973.355,21</b>	<b>219.111,48C</b>
6.2.2.1.1.01.33.90.039.001.002 - Serviços de Apoio Administrativo	0,00	345.000,00	500.000,00	155.000,00C
6.2.2.1.1.01.33.90.039.001.003 - Serviços Gerais de Limpeza e Higienização	0,00	409.243,73	473.355,21	64.111,48C
<b>6.2.2.1.1.01.33.90.039.002 - DEMAIS SERVIÇOS - PESSOAS JURÍDICAS</b>	<b>0,00</b>	<b>4.052.755,38</b>	<b>5.884.801,60</b>	<b>1.832.046,22C</b>
<b>6.2.2.1.1.01.33.90.039.002.001 - Serviços de Água e Esgoto, Energia Elétrica, Gás e Outros.</b>	<b>0,00</b>	<b>187.994,01</b>	<b>246.373,59</b>	<b>58.439,58C</b>
6.2.2.1.1.01.33.90.039.002.001.001 - Serviços de Energia Elétrica	0,00	117.934,01	165.384,25	47.450,24C
6.2.2.1.1.01.33.90.039.002.001.002 - Serviços de Água e Tratamento de Esgoto	0,00	70.000,00	80.989,34	10.989,34C
6.2.2.1.1.01.33.90.039.002.002 - Serviços Gráficos e Editoriais	0,00	126.683,14	158.777,33	32.094,19C
6.2.2.1.1.01.33.90.039.002.003 - Correspondência e Cobrança	0,00	460.000,00	723.892,19	263.892,19C



Conta	Saldo Anterior	Débitos	Créditos	Saldo
<b>6.2.2.1.1.01.33.90.039.002.004 - PUBLICIDADE</b>	<b>0,00</b>	<b>183.983,04</b>	<b>272.715,74</b>	<b>88.732,70C</b>
6.2.2.1.1.01.33.90.039.002.004.002 - Propaganda e Publicidade	0,00	50.000,00	50.000,00	0,00
6.2.2.1.1.01.33.90.039.002.004.003 - Publicações Técnicas	0,00	133.983,04	222.715,74	88.732,70C
<b>6.2.2.1.1.01.33.90.039.002.009 - SERVIÇOS DE TRANSPORTE</b>	<b>0,00</b>	<b>5.300,00</b>	<b>35.000,00</b>	<b>29.700,00C</b>
6.2.2.1.1.01.33.90.039.002.009.001 - Transporte em Geral	0,00	5.300,00	35.000,00	29.700,00C
6.2.2.1.1.01.33.90.039.002.010 - Intermediação de Estágios	0,00	1.736,44	2.747,96	1.011,52C
<b>6.2.2.1.1.01.33.90.039.002.012 - LOCAÇÕES</b>	<b>0,00</b>	<b>321.144,27</b>	<b>428.898,03</b>	<b>107.753,76C</b>
6.2.2.1.1.01.33.90.039.002.012.001 - Locação de Bens Imóveis	0,00	159.609,15	217.472,66	57.863,51C
6.2.2.1.1.01.33.90.039.002.012.002 - Locação de Bens Móveis	0,00	161.535,12	211.425,37	49.890,25C
<b>6.2.2.1.1.01.33.90.039.002.015 - Manutenção e Conservação de Bens Móveis e Imóveis/Instalações</b>	<b>0,00</b>	<b>369.931,27</b>	<b>465.028,24</b>	<b>95.096,97C</b>
6.2.2.1.1.01.33.90.039.002.015.001 - Manutenção e Conservação de Bens Imóveis	0,00	204.327,18	255.551,83	51.224,65C
6.2.2.1.1.01.33.90.039.002.015.002 - Manutenção e Conservação de Bens Móveis	0,00	110.620,00	142.144,08	31.524,08C
6.2.2.1.1.01.33.90.039.002.015.003 - Manutenção e Conservação de Veículos	0,00	54.984,09	67.332,33	12.348,24C
<b>6.2.2.1.1.01.33.90.039.002.016 - SERVIÇOS DE APOIO DO ENSINO</b>	<b>0,00</b>	<b>22.637,98</b>	<b>91.886,56</b>	<b>69.248,58C</b>
6.2.2.1.1.01.33.90.039.002.016.001 - Palestras, Cursos e Capacitação	0,00	22.637,98	91.886,56	69.248,58C
6.2.2.1.1.01.33.90.039.002.018 - Seguros em Geral	0,00	19.106,72	32.000,00	12.893,28C
6.2.2.1.1.01.33.90.039.002.021 - Serviços Técnicos Profissionais	0,00	856,80	20.000,00	19.143,20C
6.2.2.1.1.01.33.90.039.002.022 - Serviços Médico-Hospitalar, Odontol. e Laboratoriais	0,00	42.485,57	79.451,28	36.965,71C
6.2.2.1.1.01.33.90.039.002.024 - Telefonia Móvel e Fixa	0,00	107.687,14	159.654,11	51.966,97C
6.2.2.1.1.01.33.90.039.002.025 - Serviços Bancários	0,00	350.000,00	419.142,24	69.142,24C
6.2.2.1.1.01.33.90.039.002.026 - Taxa de Condomínio	0,00	80.828,07	102.243,11	21.415,04C
6.2.2.1.1.01.33.90.039.002.028 - Congressos, Convenções, Conferências, Seminários, Simpósios e Reuniões	0,00	1.353.459,98	2.086.186,03	732.726,05C
6.2.2.1.1.01.33.90.039.002.033 - Auditoria Externa	0,00	60.000,00	60.000,00	0,00
6.2.2.1.1.01.33.90.039.002.035 - Patrocínio	0,00	0,00	5.000,00	5.000,00C
6.2.2.1.1.01.33.90.039.002.044 - Seleção e Treinamento	0,00	278.125,45	300.000,00	21.874,55C
6.2.2.1.1.01.33.90.039.002.050 - Armazenagem	0,00	60.407,25	156.749,33	96.342,08C



Conta	Saldo Anterior	Débitos	Créditos	Saldo
6.2.2.1.1.01.33.90.039.002.051 - Estacionamentos	0,00	3.060,00	10.360,00	7.300,00C
6.2.2.1.1.01.33.90.039.002.052 - Serviços de Monitoramento Eletrônico	0,00	11.188,25	17.195,86	6.007,61C
6.2.2.1.1.01.33.90.039.002.096 - Outros Serviços de Terceiros - pagamento antecipado	0,00	0,00	5.000,00	5.000,00C
<b>6.2.2.1.1.01.33.90.039.002.099 - OUTROS SERVIÇOS</b>	<b>0,00</b>	<b>6.200,00</b>	<b>6.500,00</b>	<b>300,00C</b>
6.2.2.1.1.01.33.90.039.002.099.001 - Outros Serviços Prestados por Pessoas Jurídicas	0,00	6.200,00	6.500,00	300,00C
6.2.2.1.1.01.33.90.040 - Serviços Relacionados a Tecnologia da Informação	0,00	1.273.869,76	1.523.020,05	249.150,29C
<b>6.2.2.1.1.01.33.90.041 - CONTRIBUIÇÕES</b>	<b>0,00</b>	<b>8.061.605,25</b>	<b>8.204.522,61</b>	<b>142.917,36C</b>
<b>6.2.2.1.1.01.33.90.041.001 - TRANSFERÊNCIAS INTRAGOVERNAMENTAIS</b>	<b>0,00</b>	<b>8.061.605,25</b>	<b>8.204.522,61</b>	<b>142.917,36C</b>
6.2.2.1.1.01.33.90.041.001.001 - Transferência para o COFEN - Cota-Parte (1/4)	0,00	8.061.605,25	8.204.522,61	142.917,36C
<b>6.2.2.1.1.01.33.90.046 - AUXÍLIO ALIMENTAÇÃO</b>	<b>0,00</b>	<b>1.144.133,85</b>	<b>1.209.715,37</b>	<b>65.581,52C</b>
6.2.2.1.1.01.33.90.046.001 - Auxílio Alimentação / Refeição	0,00	1.144.133,85	1.209.715,37	65.581,52C
<b>6.2.2.1.1.01.33.90.047 - OBRIGAÇÕES TRIBUTÁRIAS E CONTRIBUTIVAS</b>	<b>0,00</b>	<b>16.988,45</b>	<b>50.493,02</b>	<b>33.504,57C</b>
6.2.2.1.1.01.33.90.047.001 - IPTU e Encargos	0,00	1.761,51	10.000,00	8.238,49C
6.2.2.1.1.01.33.90.047.002 - Taxas Diversas e Encargos	0,00	13.119,19	35.493,02	22.373,83C
6.2.2.1.1.01.33.90.047.004 - Outros Juros e Encargos de Mora	0,00	2.107,75	5.000,00	2.892,25C
<b>6.2.2.1.1.01.33.90.049 - AUXÍLIO TRANSPORTE</b>	<b>0,00</b>	<b>485.353,77</b>	<b>564.615,94</b>	<b>79.262,17C</b>
6.2.2.1.1.01.33.90.049.001 - Auxílio Transporte	0,00	485.353,77	564.615,94	79.262,17C
<b>6.2.2.1.1.01.33.90.091 - SENTENÇAS JUDICIAIS</b>	<b>0,00</b>	<b>469.201,72</b>	<b>593.000,00</b>	<b>123.798,28C</b>
6.2.2.1.1.01.33.90.091.001 - Sentenças / Decisões Judiciais Não Trabalhistas - Trânsito em Julgado - e Encargos	0,00	469.201,72	593.000,00	123.798,28C
6.2.2.1.1.01.33.90.092 - DESPESAS DE EXERCÍCIOS ANTERIORES	0,00	17.118,38	20.146,62	3.028,24C
<b>6.2.2.1.1.01.33.90.093 - INDENIZAÇÕES E RESTITUIÇÕES</b>	<b>0,00</b>	<b>1.454.165,42</b>	<b>1.526.226,18</b>	<b>72.060,76C</b>
<b>6.2.2.1.1.01.33.90.093.001 - DESPESAS COM REUNIÕES, REPRESENTAÇÕES, PLENÁRIO E DESLOCAMENTOS</b>	<b>0,00</b>	<b>1.046.655,40</b>	<b>1.066.226,18</b>	<b>19.570,78C</b>
6.2.2.1.1.01.33.90.093.001.001 - Auxílio Representação	0,00	848.498,00	855.689,28	7.191,28C
6.2.2.1.1.01.33.90.093.001.002 - Jetons e Gratificações a Conselheiros	0,00	198.157,40	210.536,90	12.379,50C
<b>6.2.2.1.1.01.33.90.093.002 - DEMAIS INDENIZAÇÕES E RESTITUIÇÕES</b>	<b>0,00</b>	<b>407.510,02</b>	<b>460.000,00</b>	<b>52.489,98C</b>
6.2.2.1.1.01.33.90.093.002.002 - Taxas e Emolumentos - Custas Judiciais	0,00	5.233,96	30.000,00	24.766,04C

Conta	Saldo Anterior	Débitos	Créditos	Saldo
6.2.2.1.1.01.33.90.093.002.004 - Restituição de Convênios	0,00	164.305,40	170.000,00	5.694,60C
6.2.2.1.1.01.33.90.093.002.007 - Indenizações e Restituições de Receitas de Exerc. Anteriores	0,00	31.413,95	40.000,00	8.586,05C
6.2.2.1.1.01.33.90.093.002.008 - Indenizações e Restituições a Terceiros	0,00	296.556,71	220.000,00	13.443,29C
<b>6.2.2.1.1.02 - CREDITO DISPONIVEL - DESPESA CAPITAL</b>	<b>0,00</b>	<b>859.068,40</b>	<b>5.420.753,06</b>	<b>4.561.684,66C</b>
<b>6.2.2.1.1.02.44 - INVESTIMENTOS</b>	<b>0,00</b>	<b>859.068,40</b>	<b>5.420.753,06</b>	<b>4.561.684,66C</b>
<b>6.2.2.1.1.02.44.90 - INVESTIMENTOS - APLICAÇÕES DIRETAS</b>	<b>0,00</b>	<b>859.068,40</b>	<b>5.420.753,06</b>	<b>4.561.684,66C</b>
<b>6.2.2.1.1.02.44.90.051 - OBRAS E INSTALAÇÕES</b>	<b>0,00</b>	<b>185.000,00</b>	<b>3.854.500,00</b>	<b>3.669.500,00C</b>
6.2.2.1.1.02.44.90.051.002 - Obras em Andamento	0,00	180.000,00	3.244.500,00	3.064.500,00C
6.2.2.1.1.02.44.90.051.003 - Instalações	0,00	5.000,00	610.000,00	605.000,00C
<b>6.2.2.1.1.02.44.90.052 - EQUIPAMENTOS E MATERIAL PERMANENTE</b>	<b>0,00</b>	<b>674.068,40</b>	<b>1.566.253,06</b>	<b>892.184,66C</b>
6.2.2.1.1.02.44.90.052.001 - Equipamentos para Áudio, Vídeo e Foto (Aparelhos e Equipamentos de Comunicação)	0,00	0,00	25.000,00	25.000,00C
6.2.2.1.1.02.44.90.052.004 - Bens de Informática	0,00	346.871,50	596.845,67	249.974,17C
6.2.2.1.1.02.44.90.052.005 - Máquinas e Equipamentos	0,00	31.521,54	55.000,00	23.478,46C
6.2.2.1.1.02.44.90.052.006 - Móveis e Utensílios	0,00	26.840,00	157.000,00	130.160,00C
6.2.2.1.1.02.44.90.052.007 - Veículos	0,00	263.000,00	600.000,00	337.000,00C
6.2.2.1.1.02.44.90.052.011 - Softwares e Aquisição de Licenças	0,00	0,00	124.407,39	124.407,39C
6.2.2.1.1.02.44.90.052.012 - Aparelhos e Utensílios Domésticos	0,00	1.186,66	3.000,00	1.813,34C
6.2.2.1.1.02.44.90.052.024 - Equipamento de Proteção, Segurança e Socorro	0,00	4.648,70	5.000,00	351,30C
<b>6.2.2.1.1.99 - RESERVA DE CONTINGÊNCIA</b>	<b>0,00</b>	<b>0,00</b>	<b>246.970,11</b>	<b>246.970,11C</b>
<b>6.2.2.1.1.99.99 - RESERVA DE CONTINGÊNCIA</b>	<b>0,00</b>	<b>0,00</b>	<b>246.970,11</b>	<b>246.970,11C</b>
6.2.2.1.1.99.99.99 - Reserva de Contingência	0,00	0,00	246.970,11	246.970,11C
<b>6.2.2.1.3 - CREDITO UTILIZADO</b>	<b>0,00</b>	<b>56.336.626,61</b>	<b>84.056.209,95</b>	<b>27.719.583,34C</b>
<b>6.2.2.1.3.01 - CREDITO EMPENHADO A LIQUIDAR</b>	<b>0,00</b>	<b>30.326.852,58</b>	<b>31.342.300,17</b>	<b>1.015.447,59C</b>
6.2.2.1.3.01.01 - CREDITO EMPENHADO A LIQUIDAR - DESPESA CORRENTE	0,00	29.679.533,75	30.663.231,77	983.698,02C
6.2.2.1.3.01.01.31 - PESSOAL E ENCARGOS SOCIAIS	0,00	12.707.038,33	12.859.200,17	152.161,84C
6.2.2.1.3.01.01.31.090 - APLICAÇÕES DIRETAS	0,00	12.707.038,33	12.859.200,17	152.161,84C



Conta	Saldo Anterior	Débitos	Créditos	Saldo
<b>6.2.2.1.3.01.01.31.090.011 - VENCIMENTOS E VANTAGENS FIXAS - PESSOAL CIVIL</b>	<b>0,00</b>	<b>9.019.373,05</b>	<b>9.019.373,05</b>	<b>0,00</b>
6.2.2.1.3.01.01.31.090.011.001 - Vencimentos e Salários	0,00	5.841.000,00	5.841.000,00	0,00
6.2.2.1.3.01.01.31.090.011.014 - Gratificação Por Exercício de Cargos e Funções	0,00	945.768,77	945.768,77	0,00
6.2.2.1.3.01.01.31.090.011.018 - Gratificação por Tempo de Serviço	0,00	934.844,31	934.844,31	0,00
6.2.2.1.3.01.01.31.090.011.021 - Férias Vencidas e Proporcionais	0,00	157.534,95	157.534,95	0,00
6.2.2.1.3.01.01.31.090.011.022 - 13. Salário	0,00	702.537,36	702.537,36	0,00
6.2.2.1.3.01.01.31.090.011.023 - Férias - Abono Pecuniário	0,00	127.586,49	127.586,49	0,00
6.2.2.1.3.01.01.31.090.011.035 - Férias - Pagamento Antecipado	0,00	310.101,17	310.101,17	0,00
<b>6.2.2.1.3.01.01.31.090.013 - OBRIGAÇÕES PATRONAIS</b>	<b>0,00</b>	<b>2.641.760,59</b>	<b>2.641.760,59</b>	<b>0,00</b>
6.2.2.1.3.01.01.31.090.013.001 - Contribuições Previdenciárias - INSS	0,00	1.849.232,41	1.849.232,41	0,00
6.2.2.1.3.01.01.31.090.013.006 - Contribuição para o PIS sobre Folha de Pagamento	0,00	88.058,69	88.058,69	0,00
6.2.2.1.3.01.01.31.090.013.007 - FGTS	0,00	704.469,49	704.469,49	0,00
<b>6.2.2.1.3.01.01.31.090.016 - OUTRAS DESPESAS VARIÁVEIS - PESSOAL CIVIL - RGPS</b>	<b>0,00</b>	<b>377.107,39</b>	<b>377.107,39</b>	<b>0,00</b>
6.2.2.1.3.01.01.31.090.016.002 - Auxílio Creche	0,00	105.388,36	105.388,36	0,00
6.2.2.1.3.01.01.31.090.016.004 - Horas Extras	0,00	95.930,28	95.930,28	0,00
6.2.2.1.3.01.01.31.090.016.006 - Auxílio Saúde - Reembolso	0,00	175.788,75	175.788,75	0,00
6.2.2.1.3.01.01.31.090.040 - Serviços Relacionados a Tecnologia da Informação	0,00	667.207,92	819.369,76	152.161,84C
<b>6.2.2.1.3.01.01.31.090.091 - SENTENÇAS JUDICIAIS</b>	<b>0,00</b>	<b>1.589,38</b>	<b>1.589,38</b>	<b>0,00</b>
6.2.2.1.3.01.01.31.090.091.001 - Sentenças / Decisões Judiciais Trabalhistas - Trânsito em Julgado e Encargos	0,00	1.589,38	1.589,38	0,00
<b>6.2.2.1.3.01.01.33 - OUTRAS DESPESAS CORRENTES</b>	<b>0,00</b>	<b>16.972.495,42</b>	<b>17.804.031,60</b>	<b>831.536,18C</b>
<b>6.2.2.1.3.01.01.33.090 - APLICAÇÕES DIRETAS</b>	<b>0,00</b>	<b>16.972.495,42</b>	<b>17.804.031,60</b>	<b>831.536,18C</b>
<b>6.2.2.1.3.01.01.33.090.014 - DIÁRIAS</b>	<b>0,00</b>	<b>860.084,00</b>	<b>860.084,00</b>	<b>0,00</b>
6.2.2.1.3.01.01.33.090.014.001 - Diárias Pessoal Civil	0,00	605.922,00	605.922,00	0,00
6.2.2.1.3.01.01.33.090.014.003 - Diárias - Colaboradores Eventuais	0,00	110.980,00	110.980,00	0,00
6.2.2.1.3.01.01.33.090.014.004 - Diárias a Conselheiros	0,00	143.182,00	143.182,00	0,00
<b>6.2.2.1.3.01.01.33.090.030 - MATERIAL DE CONSUMO</b>	<b>0,00</b>	<b>204.296,64</b>	<b>213.865,43</b>	<b>9.568,79C</b>

Conta	Saldo Anterior	Débitos	Créditos	Saldo
6.2.2.1.3.01.01.33.090.030.001 - Combustíveis e Lubrificantes Automotivos	0,00	83.090,84	92.659,63	9.568,79C
6.2.2.1.3.01.01.33.090.030.016 - Material de Expediente	0,00	96.238,45	96.238,45	0,00
6.2.2.1.3.01.01.33.090.030.017 - Material de Processamento de Dados	0,00	8.200,00	8.200,00	0,00
6.2.2.1.3.01.01.33.090.030.023 - Uniformes, Tecidos e Aviamentos	0,00	3.193,50	3.193,50	0,00
6.2.2.1.3.01.01.33.090.030.024 - Material p/ Manutenção de Bens Imóveis / instalações	0,00	4.232,60	4.232,60	0,00
6.2.2.1.3.01.01.33.090.030.026 - Material Elétrico e Eletrônico	0,00	9.203,75	9.203,75	0,00
<b>6.2.2.1.3.01.01.33.090.030.099 - OUTROS MATERIAIS DE USO NÃO DURADOURO</b>	<b>0,00</b>	<b>137,50</b>	<b>137,50</b>	<b>0,00</b>
6.2.2.1.3.01.01.33.090.030.099.003 - Outros Materiais de Consumo	0,00	137,50	137,50	0,00
<b>6.2.2.1.3.01.01.33.090.031 - PREMIAÇÕES CULTURAIS, ARTÍSTICAS, CIENTÍFICAS, DESPORTIVAS E OUTRAS</b>	<b>0,00</b>	<b>16.236,51</b>	<b>25.164,51</b>	<b>8.928,00C</b>
6.2.2.1.3.01.01.33.090.031.001 - Aquisição de Prêmios, Condecorações, Medalhas, Troféus e Outras Premiações	0,00	16.236,51	25.164,51	8.928,00C
<b>6.2.2.1.3.01.01.33.090.033 - PASSAGENS E DESPESAS COM LOCOMOÇÃO</b>	<b>0,00</b>	<b>373.634,64</b>	<b>373.634,64</b>	<b>0,00</b>
6.2.2.1.3.01.01.33.090.033.001 - Passagens Aéreas	0,00	335.659,75	335.659,75	0,00
6.2.2.1.3.01.01.33.090.033.002 - Passagens Rodoviárias	0,00	37.974,89	37.974,89	0,00
<b>6.2.2.1.3.01.01.33.090.036 - OUTROS SERVIÇOS DE TERCEIROS - PESSOA FÍSICA</b>	<b>0,00</b>	<b>166.172,91</b>	<b>166.172,91</b>	<b>0,00</b>
6.2.2.1.3.01.01.33.090.036.016 - Estagiários	0,00	166.172,91	166.172,91	0,00
<b>6.2.2.1.3.01.01.33.090.037 - LOCAÇÃO DE MÃO-DE-OBRA</b>	<b>0,00</b>	<b>1.132.693,33</b>	<b>1.268.641,15</b>	<b>135.947,82C</b>
6.2.2.1.3.01.01.33.090.037.001 - Serviços de Segurança	0,00	127.313,50	138.944,85	11.631,35C
6.2.2.1.3.01.01.33.090.037.003 - Serviços de Apoio Administrativo	0,00	949.652,73	1.055.692,99	106.040,26C
6.2.2.1.3.01.01.33.090.037.004 - Serviços de Copeiragem	0,00	55.727,10	74.003,31	18.276,21C
<b>6.2.2.1.3.01.01.33.090.039 - OUTROS SERVIÇOS DE TERCEIROS - PESSOA JURÍDICA</b>	<b>0,00</b>	<b>3.248.621,01</b>	<b>3.851.214,61</b>	<b>602.593,60C</b>
<b>6.2.2.1.3.01.01.33.090.039.001 - SERVIÇOS TERCEIRIZADOS - PESSOAS JURÍDICAS</b>	<b>0,00</b>	<b>294.855,19</b>	<b>364.243,73</b>	<b>69.388,54C</b>
6.2.2.1.3.01.01.33.090.039.001.003 - Serviços Gerais de Limpeza e Higienização	0,00	294.855,19	364.243,73	69.388,54C
<b>6.2.2.1.3.01.01.33.090.039.002 - DEMAIS SERVIÇOS - PESSOAS JURÍDICAS</b>	<b>0,00</b>	<b>2.953.765,82</b>	<b>3.486.970,88</b>	<b>533.205,06C</b>
6.2.2.1.3.01.01.33.090.039.002.001 - Serviços de Água e Esgoto, Energia Elétrica, Gás e Outros.	0,00	117.094,36	147.934,01	30.839,65C
6.2.2.1.3.01.01.33.090.039.002.001.001 - Serviços de Energia Elétrica	0,00	93.726,78	117.934,01	24.207,23C
6.2.2.1.3.01.01.33.090.039.002.001.002 - Serviços de Água e Tratamento de Esgoto	0,00	23.367,58	30.000,00	6.632,42C



Conta	Saldo Anterior	Débitos	Créditos	Saldo
6.2.2.1.3.01.01.33.090.039.002.002 - Serviços Gráficos e Editoriais	0,00	126.683,14	126.683,14	0,00
6.2.2.1.3.01.01.33.090.039.002.003 - Correspondência e Cobrança	0,00	430.000,00	460.000,00	30.000,00C
<b>6.2.2.1.3.01.01.33.090.039.002.004 - PUBLICIDADE</b>	<b>0,00</b>	<b>113.983,04</b>	<b>133.983,04</b>	<b>20.000,00C</b>
6.2.2.1.3.01.01.33.090.039.002.004.003 - Publicações Técnicas	0,00	113.983,04	133.983,04	20.000,00C
<b>6.2.2.1.3.01.01.33.090.039.002.009 - SERVIÇOS DE TRANSPORTE</b>	<b>0,00</b>	<b>5.300,00</b>	<b>5.300,00</b>	<b>0,00</b>
6.2.2.1.3.01.01.33.090.039.002.009.001 - Transporte em Geral	0,00	5.300,00	5.300,00	0,00
6.2.2.1.3.01.01.33.090.039.002.010 - Intermediação de Estágios	0,00	1.736,44	1.736,44	0,00
<b>6.2.2.1.3.01.01.33.090.039.002.012 - LOCAÇÕES</b>	<b>0,00</b>	<b>217.941,96</b>	<b>235.144,27</b>	<b>17.202,31C</b>
6.2.2.1.3.01.01.33.090.039.002.012.001 - Locação de Bens Imóveis	0,00	73.609,15	73.609,15	0,00
6.2.2.1.3.01.01.33.090.039.002.012.002 - Locação de Bens Móveis	0,00	144.332,81	161.535,12	17.202,31C
<b>6.2.2.1.3.01.01.33.090.039.002.015 - Manutenção e Conservação de Bens Móveis e Imóveis/Instalações</b>	<b>0,00</b>	<b>101.735,97</b>	<b>149.931,27</b>	<b>48.195,30C</b>
6.2.2.1.3.01.01.33.090.039.002.015.001 - Manutenção e Conservação de Bens Imóveis	0,00	49.596,23	84.327,18	34.730,95C
6.2.2.1.3.01.01.33.090.039.002.015.002 - Manutenção e Conservação de Bens Móveis	0,00	9.735,00	10.620,00	885,00C
6.2.2.1.3.01.01.33.090.039.002.015.003 - Manutenção e Conservação de Veículos	0,00	42.404,74	54.984,09	12.579,35C
<b>6.2.2.1.3.01.01.33.090.039.002.016 - SERVIÇOS DE APOIO DO ENSINO</b>	<b>0,00</b>	<b>7.586,56</b>	<b>22.637,98</b>	<b>15.051,42C</b>
6.2.2.1.3.01.01.33.090.039.002.016.001 - Palestras, Cursos e Capacitação	0,00	7.586,56	22.637,98	15.051,42C
6.2.2.1.3.01.01.33.090.039.002.018 - Seguros em Geral	0,00	19.106,72	19.106,72	0,00
6.2.2.1.3.01.01.33.090.039.002.021 - Serviços Técnicos Profissionais	0,00	785,40	856,80	71,40C
6.2.2.1.3.01.01.33.090.039.002.022 - Serviços Médico-Hospitalar, Odontol. e Laboratoriais	0,00	11.632,43	42.485,57	30.853,14C
6.2.2.1.3.01.01.33.090.039.002.024 - Telefonia Móvel e Fixa	0,00	50.990,06	107.687,14	56.697,08C
6.2.2.1.3.01.01.33.090.039.002.025 - Serviços Bancários	0,00	350.000,00	350.000,00	0,00
6.2.2.1.3.01.01.33.090.039.002.026 - Taxa de Condomínio	0,00	79.763,57	80.863,57	1.100,00C
6.2.2.1.3.01.01.33.090.039.002.028 - Congressos, Convenções, Conferências, Seminários, Simpósios e Reuniões	0,00	1.242.759,98	1.243.459,98	700,00C
6.2.2.1.3.01.01.33.090.039.002.044 - Seleção e Treinamento	0,00	0,00	278.125,45	278.125,45C
6.2.2.1.3.01.01.33.090.039.002.050 - Armazenagem	0,00	57.063,16	60.407,25	3.344,09C
6.2.2.1.3.01.01.33.090.039.002.051 - Estacionamentos	0,00	3.060,00	3.060,00	0,00

Conta	Saldo Anterior	Débitos	Créditos	Saldo
6.2.2.1.3.01.01.33.090.039.002.052 - Serviços de Monitoramento Eletrônico	0,00	10.343,03	11.368,25	1.025,22C
<b>6.2.2.1.3.01.01.33.090.039.002.099 - OUTROS SERVIÇOS</b>	<b>0,00</b>	<b>6.200,00</b>	<b>6.200,00</b>	<b>0,00</b>
6.2.2.1.3.01.01.33.090.039.002.099.001 - Outros Serviços Prestados por Pessoas Jurídicas	0,00	6.200,00	6.200,00	0,00
<b>6.2.2.1.3.01.01.33.090.041 - CONTRIBUIÇÕES</b>	<b>0,00</b>	<b>8.061.605,25</b>	<b>8.061.605,25</b>	<b>0,00</b>
<b>6.2.2.1.3.01.01.33.090.041.001 - TRANSFERÊNCIAS INTRAGOVERNAMENTAIS</b>	<b>0,00</b>	<b>8.061.605,25</b>	<b>8.061.605,25</b>	<b>0,00</b>
6.2.2.1.3.01.01.33.090.041.001.001 - Transferência para o COFEN - Cota-Parte (1/4)	0,00	8.061.605,25	8.061.605,25	0,00
<b>6.2.2.1.3.01.01.33.090.046 - AUXÍLIO ALIMENTAÇÃO</b>	<b>0,00</b>	<b>1.069.635,88</b>	<b>1.144.133,85</b>	<b>74.497,97C</b>
6.2.2.1.3.01.01.33.090.046.001 - Auxílio Alimentação / Refeição	0,00	1.069.635,88	1.144.133,85	74.497,97C
<b>6.2.2.1.3.01.01.33.090.047 - OBRIGAÇÕES TRIBUTÁRIAS E CONTRIBUTIVAS</b>	<b>0,00</b>	<b>16.988,45</b>	<b>16.988,45</b>	<b>0,00</b>
6.2.2.1.3.01.01.33.090.047.001 - IPTU e Encargos	0,00	1.761,51	1.761,51	0,00
6.2.2.1.3.01.01.33.090.047.002 - Taxas Diversas e Encargos	0,00	13.119,19	13.119,19	0,00
6.2.2.1.3.01.01.33.090.047.004 - Outros Juros e Encargos de Mora	0,00	2.107,75	2.107,75	0,00
<b>6.2.2.1.3.01.01.33.090.049 - AUXÍLIO TRANSPORTE</b>	<b>0,00</b>	<b>485.353,77</b>	<b>485.353,77</b>	<b>0,00</b>
6.2.2.1.3.01.01.33.090.049.001 - Auxílio Transporte	0,00	485.353,77	485.353,77	0,00
<b>6.2.2.1.3.01.01.33.090.091 - SENTENÇAS JUDICIAIS</b>	<b>0,00</b>	<b>54.201,72</b>	<b>54.201,72</b>	<b>0,00</b>
6.2.2.1.3.01.01.33.090.091.001 - Sentenças / Decisões Judiciais Não Trabalhistas - Trânsito em Julgado - e Encargos	0,00	54.201,72	54.201,72	0,00
<b>6.2.2.1.3.01.01.33.090.092 - DESPESAS DE EXERCÍCIOS ANTERIORES</b>	<b>0,00</b>	<b>17.118,39</b>	<b>17.118,39</b>	<b>0,00</b>
<b>6.2.2.1.3.01.01.33.090.093 - INDENIZAÇÕES E RESTITUIÇÕES</b>	<b>0,00</b>	<b>1.265.852,92</b>	<b>1.265.852,92</b>	<b>0,00</b>
<b>6.2.2.1.3.01.01.33.090.093.001 - DESPESAS COM REUNIÕES, REPRESENTAÇÕES, PLENÁRIO E DESLOCAMENTOS</b>	<b>0,00</b>	<b>1.048.342,90</b>	<b>1.048.342,90</b>	<b>0,00</b>
6.2.2.1.3.01.01.33.090.093.001.001 - Auxílio Representação	0,00	850.185,50	850.185,50	0,00
6.2.2.1.3.01.01.33.090.093.001.002 - Jetons e Gratificações a Conselheiros	0,00	198.157,40	198.157,40	0,00
<b>6.2.2.1.3.01.01.33.090.093.002 - DEMAIS INDENIZAÇÕES E RESTITUIÇÕES</b>	<b>0,00</b>	<b>217.510,02</b>	<b>217.510,02</b>	<b>0,00</b>
6.2.2.1.3.01.01.33.090.093.002.002 - Taxas e Emolumentos - Custas Judiciais	0,00	5.233,96	5.233,96	0,00
6.2.2.1.3.01.01.33.090.093.002.004 - Restituição de Convênios	0,00	164.305,40	164.305,40	0,00
6.2.2.1.3.01.01.33.090.093.002.007 - Indenizações e Restituições de Receitas de Exerc. Anteriores	0,00	31.413,95	31.413,95	0,00





Conta	Saldo Anterior	Débitos	Créditos	Saldo
6.2.2.1.3.01.01.23.090.093.002.008 - Indenizações e Restituições a Terceiros	0,00	16.556,71	16.556,71	0,00
<b>6.2.2.1.3.01.02 - CREDITO EMPENHADO A LIQUIDAR - DESPESA CAPITAL</b>	<b>0,00</b>	<b>647.318,83</b>	<b>679.068,40</b>	<b>31.749,57C</b>
6.2.2.1.3.01.02.44 - INVESTIMENTOS	0,00	647.318,83	679.068,40	31.749,57C
6.2.2.1.3.01.02.44.090 - INVESTIMENTOS - APLICAÇÕES DIRETAS	0,00	647.318,83	679.068,40	31.749,57C
6.2.2.1.3.01.02.44.090.051 - OBRAS E INSTALAÇÕES	0,00	5.000,00	5.000,00	0,00
6.2.2.1.3.01.02.44.090.051.003 - Instalações	0,00	5.000,00	5.000,00	0,00
<b>6.2.2.1.3.01.02.44.090.052 - EQUIPAMENTOS E MATERIAL PERMANENTE</b>	<b>0,00</b>	<b>642.318,83</b>	<b>674.068,40</b>	<b>31.749,57C</b>
6.2.2.1.3.01.02.44.090.052.004 - Bens de Informática	0,00	346.871,50	346.871,50	0,00
6.2.2.1.3.01.02.44.090.052.005 - Máquinas e Equipamentos	0,00	641,97	31.521,54	30.879,57C
6.2.2.1.3.01.02.44.090.052.006 - Móveis e Utensílios	0,00	26.840,00	26.840,00	0,00
6.2.2.1.3.01.02.44.090.052.007 - Veículos	0,00	263.000,00	263.000,00	0,00
6.2.2.1.3.01.02.44.090.052.012 - Aparelhos e Utensílios Domésticos	0,00	1.186,66	1.186,66	0,00
6.2.2.1.3.01.02.44.090.052.024 - Equipamento de Proteção, Segurança e Socorro	0,00	3.778,70	4.648,70	870,00C
<b>6.2.2.1.3.03 - CREDITO EMPENHADO LIQUIDADO A PAGAR</b>	<b>0,00</b>	<b>25.980.836,37</b>	<b>26.776.812,78</b>	<b>795.976,41C</b>
6.2.2.1.3.03.01 - CREDITO EMPENHADO LIQUIDADO A PAGAR - DESPESA CORRENTE	0,00	25.333.517,54	26.129.493,95	795.976,41C
6.2.2.1.3.03.01.31 - PESSOAL E ENCARGOS SOCIAIS	0,00	10.359.354,72	11.100.522,12	741.167,40C
6.2.2.1.3.03.01.31.090 - APLICAÇÕES DIRETAS	0,00	10.359.354,72	11.100.522,12	741.167,40C
6.2.2.1.3.03.01.31.090.011 - VENCIMENTOS E VANTAGENS FIXAS - PESSOAL CIVIL	0,00	7.501.877,84	8.021.665,76	519.787,92C
6.2.2.1.3.03.01.31.090.011.001 - Vencimentos e Salários	0,00	4.863.679,84	5.214.167,00	350.487,16C
6.2.2.1.3.03.01.31.090.011.014 - Gratificação Por Exercício de Cargos e Funções	0,00	698.292,44	769.309,86	71.017,42C
6.2.2.1.3.03.01.31.090.011.018 - Gratificação por Tempo de Serviço	0,00	784.312,95	858.980,66	74.667,71C
6.2.2.1.3.03.01.31.090.011.021 - Férias Vencidas e Proporcionais	0,00	157.534,94	157.534,94	0,00
6.2.2.1.3.03.01.31.090.011.022 - 13. Salário	0,00	592.447,59	593.569,91	1.122,32C
6.2.2.1.3.03.01.31.090.011.023 - Férias - Abono Pecuniário	0,00	124.048,61	127.586,49	3.537,88C
6.2.2.1.3.03.01.31.090.011.035 - Férias - Pagamento Antecipado	0,00	281.561,47	300.516,90	18.955,43C
<b>6.2.2.1.3.03.01.31.090.013 - OBRIGAÇÕES PATRONAIS</b>	<b>0,00</b>	<b>1.955.617,72</b>	<b>2.154.180,51</b>	<b>198.562,79C</b>

Conta	Saldo Anterior	Debitos	Creditos	Saldo
6.2.2.1.3.03.01.31.090.013.001 - Contribuições Previdenciárias - INSS	0,00	1.359.624,50	1.478.555,45	118.930,95C
6.2.2.1.3.03.01.31.090.013.006 - Contribuição para o PIS sobre Folha de Pagamento	0,00	65.686,49	77.346,43	11.659,94C
6.2.2.1.3.03.01.31.090.013.007 - FGTS	0,00	530.306,73	598.278,63	67.971,90C
<b>6.2.2.1.3.03.01.31.090.016 - OUTRAS DESPESAS VARIÁVEIS - PESSOAL CIVIL - RGPS</b>	<b>0,00</b>	<b>319.328,47</b>	<b>342.145,15</b>	<b>22.816,68C</b>
6.2.2.1.3.03.01.31.090.016.002 - Auxílio Creche	0,00	83.110,94	90.373,76	7.262,82C
6.2.2.1.3.03.01.31.090.016.004 - Horas Extras	0,00	67.346,78	76.019,47	8.672,69C
6.2.2.1.3.03.01.31.090.016.006 - Auxílio Saúde - Reembolso	0,00	168.870,75	175.751,92	6.881,17C
6.2.2.1.3.03.01.31.090.040 - Serviços Relacionados a Tecnologia da Informação	0,00	580.941,31	580.941,32	0,01C
<b>6.2.2.1.3.03.01.31.090.091 - SENTENÇAS JUDICIAIS</b>	<b>0,00</b>	<b>1.589,38</b>	<b>1.589,38</b>	<b>0,00</b>
6.2.2.1.3.03.01.31.090.091.001 - Sentenças / Decisões Judiciais Trabalhistas - Trânsito em Julgado - e Encargos	0,00	1.589,38	1.589,38	0,00
<b>6.2.2.1.3.03.01.33 - OUTRAS DESPESAS CORRENTES</b>	<b>0,00</b>	<b>14.974.162,82</b>	<b>15.028.971,83</b>	<b>54.809,01C</b>
<b>6.2.2.1.3.03.01.33.090 - APLICAÇÕES DIRETAS</b>	<b>0,00</b>	<b>14.974.162,82</b>	<b>15.028.971,83</b>	<b>54.809,01C</b>
<b>6.2.2.1.3.03.01.33.090.014 - DIÁRIAS</b>	<b>0,00</b>	<b>849.389,00</b>	<b>849.389,00</b>	<b>0,00</b>
6.2.2.1.3.03.01.33.090.014.001 - Diárias Pessoal Civil	0,00	597.007,00	597.007,00	0,00
6.2.2.1.3.03.01.33.090.014.003 - Diárias - Colaboradores Eventuais	0,00	112.000,00	112.000,00	0,00
6.2.2.1.3.03.01.33.090.014.004 - Diárias a Conselheiros	0,00	140.382,00	140.382,00	0,00
<b>6.2.2.1.3.03.01.33.090.030 - MATERIAL DE CONSUMO</b>	<b>0,00</b>	<b>200.538,04</b>	<b>200.538,04</b>	<b>0,00</b>
6.2.2.1.3.03.01.33.090.030.001 - Combustíveis e Lubrificantes Automotivos	0,00	72.053,33	72.053,33	0,00
6.2.2.1.3.03.01.33.090.030.016 - Material de Expediente	0,00	101.025,56	101.025,56	0,00
6.2.2.1.3.03.01.33.090.030.017 - Material de Processamento de Dados	0,00	8.200,00	8.200,00	0,00
6.2.2.1.3.03.01.33.090.030.023 - Uniformes, Tecidos e Aviamentos	0,00	3.193,50	3.193,50	0,00
6.2.2.1.3.03.01.33.090.030.024 - Material p/ Manutenção de Bens Imóveis / instalações	0,00	4.232,60	4.232,60	0,00
6.2.2.1.3.03.01.33.090.030.026 - Material Elétrico e Eletrônico	0,00	11.695,55	11.695,55	0,00
<b>6.2.2.1.3.03.01.33.090.030.099 - OUTROS MATERIAIS DE USO NÃO DURADOURO</b>	<b>0,00</b>	<b>137,50</b>	<b>137,50</b>	<b>0,00</b>
6.2.2.1.3.03.01.33.090.030.099.003 - Outros Materiais de Consumo	0,00	137,50	137,50	0,00
<b>6.2.2.1.3.03.01.33.090.031 - PREMIAÇÕES CULTURAIS, ARTÍSTICAS, CIENTÍFICAS, DESPORTIVAS E OUTRAS</b>	<b>0,00</b>	<b>14.178,00</b>	<b>14.178,00</b>	<b>0,00</b>



Conta	Saldo Anterior	Débitos	Créditos	Saldo
6.2.2.1.3.03.01.33.090.031.001 - Aquisição de Prêmios, Condecorações, Medalhas, Troféus e Outras Premlações	0,00	14.178,00	14.178,00	0,00
<b>6.2.2.1.3.03.01.33.090.033 - PASSAGENS E DESPESAS COM LOCOMOÇÃO</b>	<b>0,00</b>	<b>251.440,85</b>	<b>251.440,85</b>	<b>0,00</b>
6.2.2.1.3.03.01.33.090.033.001 - Passagens Aéreas	0,00	237.111,76	237.111,76	0,00
6.2.2.1.3.03.01.33.090.033.002 - Passagens Rodoviárias	0,00	14.329,09	14.329,09	0,00
<b>6.2.2.1.3.03.01.33.090.036 - OUTROS SERVIÇOS DE TERCEIROS - PESSOA FÍSICA</b>	<b>0,00</b>	<b>82.955,32</b>	<b>90.816,51</b>	<b>7.861,19C</b>
6.2.2.1.3.03.01.33.090.036.016 - Estagiários	0,00	82.955,32	90.816,51	7.861,19C
<b>6.2.2.1.3.03.01.33.090.037 - LOCAÇÃO DE MÃO-DE-OBRA</b>	<b>0,00</b>	<b>1.036.466,28</b>	<b>1.036.466,29</b>	<b>0,01C</b>
6.2.2.1.3.03.01.33.090.037.001 - Serviços de Segurança	0,00	127.313,50	127.313,50	0,00
6.2.2.1.3.03.01.33.090.037.003 - Serviços de Apoio Administrativo	0,00	853.425,69	853.425,69	0,00
6.2.2.1.3.03.01.33.090.037.004 - Serviços de Copeiragem	0,00	55.727,09	55.727,10	0,01C
<b>6.2.2.1.3.03.01.33.090.039 - OUTROS SERVIÇOS DE TERCEIROS - PESSOA JURÍDICA</b>	<b>0,00</b>	<b>1.995.594,94</b>	<b>2.014.510,94</b>	<b>18.916,00C</b>
<b>6.2.2.1.3.03.01.33.090.039.001 - SERVIÇOS TERCEIRIZADOS - PESSOAS JURÍDICAS</b>	<b>0,00</b>	<b>249.358,86</b>	<b>249.789,10</b>	<b>430,24C</b>
6.2.2.1.3.03.01.33.090.039.001.003 - Serviços Gerais de Limpeza e Higienização	0,00	249.358,86	249.789,10	430,24C
<b>6.2.2.1.3.03.01.33.090.039.002 - DEMAIS SERVIÇOS - PESSOAS JURÍDICAS</b>	<b>0,00</b>	<b>1.746.236,08</b>	<b>1.764.721,84</b>	<b>18.485,76C</b>
6.2.2.1.3.03.01.33.090.039.002.001 - Serviços de Água e Esgoto, Energia Elétrica, Gás e Outros.	0,00	102.094,36	102.094,36	0,00
6.2.2.1.3.03.01.33.090.039.002.001.001 - Serviços de Energia Elétrica	0,00	78.726,78	78.726,78	0,00
6.2.2.1.3.03.01.33.090.039.002.001.002 - Serviços de Água e Tratamento de Esgoto	0,00	23.367,58	23.367,58	0,00
6.2.2.1.3.03.01.33.090.039.002.002 - Serviços Gráficos e Editoriais	0,00	106.990,76	125.230,76	18.240,00C
6.2.2.1.3.03.01.33.090.039.002.003 - Correspondência e Cobrança	0,00	236.107,81	236.107,81	0,00
<b>6.2.2.1.3.03.01.33.090.039.002.004 - PUBLICIDADE</b>	<b>0,00</b>	<b>40.709,28</b>	<b>40.709,28</b>	<b>0,00</b>
6.2.2.1.3.03.01.33.090.039.002.004.003 - Publicações Técnicas	0,00	40.709,28	40.709,28	0,00
<b>6.2.2.1.3.03.01.33.090.039.002.009 - SERVIÇOS DE TRANSPORTE</b>	<b>0,00</b>	<b>5.300,00</b>	<b>5.300,00</b>	<b>0,00</b>
6.2.2.1.3.03.01.33.090.039.002.009.001 - Transporte em Geral	0,00	5.300,00	5.300,00	0,00
6.2.2.1.3.03.01.33.090.039.002.010 - Intermediação de Estágios	0,00	913,12	988,48	75,36C
<b>6.2.2.1.3.03.01.33.090.039.002.012 - LOCAÇÕES</b>	<b>0,00</b>	<b>160.018,56</b>	<b>160.018,56</b>	<b>0,00</b>
6.2.2.1.3.03.01.33.090.039.002.012.001 - Locação de Bens Imóveis	0,00	16.409,15	16.409,15	0,00

Conta	Saldo Anterior	Débitos	Créditos	Saldo
6.2.2.1.3.03.01.33.090.039.002.012.002 - Locação de Bens Móveis	0,00	143.609,41	143.609,41	0,00
<b>6.2.2.1.3.03.01.33.090.039.002.015 - Manutenção e Conservação de Bens Móveis e Imóveis/Instalações</b>	<b>0,00</b>	<b>82.583,03</b>	<b>82.583,03</b>	<b>0,00</b>
6.2.2.1.3.03.01.33.090.039.002.015.001 - Manutenção e Conservação de Bens Imóveis	0,00	50.738,48	50.738,48	0,00
6.2.2.1.3.03.01.33.090.039.002.015.002 - Manutenção e Conservação de Bens Móveis	0,00	9.735,00	9.735,00	0,00
6.2.2.1.3.03.01.33.090.039.002.015.003 - Manutenção e Conservação de Veículos	0,00	22.109,55	22.109,55	0,00
<b>6.2.2.1.3.03.01.33.090.039.002.016 - SERVIÇOS DE APOIO DO ENSINO</b>	<b>0,00</b>	<b>3.200,00</b>	<b>3.200,00</b>	<b>0,00</b>
6.2.2.1.3.03.01.33.090.039.002.016.001 - Palestras, Cursos e Capacitação	0,00	3.200,00	3.200,00	0,00
6.2.2.1.3.03.01.33.090.039.002.018 - Seguros em Geral	0,00	19.106,72	19.106,72	0,00
6.2.2.1.3.03.01.33.090.039.002.021 - Serviços Técnicos Profissionais	0,00	714,00	785,40	71,40C
6.2.2.1.3.03.01.33.090.039.002.022 - Serviços Médico-Hospitalar, Odontol. e Laboratoriais	0,00	10.482,47	10.482,47	0,00
6.2.2.1.3.03.01.33.090.039.002.024 - Telefonia Móvel e Fixa	0,00	39.906,47	39.906,47	0,00
6.2.2.1.3.03.01.33.090.039.002.025 - Serviços Bancários	0,00	321.991,55	321.991,55	0,00
6.2.2.1.3.03.01.33.090.039.002.026 - Taxa de Condomínio	0,00	65.520,46	65.520,46	0,00
6.2.2.1.3.03.01.33.090.039.002.028 - Congressos, Convenções, Conferências, Seminários, Simpósios e Reuniões	0,00	517.342,49	517.342,49	0,00
6.2.2.1.3.03.01.33.090.039.002.050 - Armazenagem	0,00	15.313,83	15.313,83	0,00
6.2.2.1.3.03.01.33.090.039.002.051 - Estacionamentos	0,00	3.000,00	3.000,00	0,00
6.2.2.1.3.03.01.33.090.039.002.052 - Serviços de Monitoramento Eletrônico	0,00	8.741,17	8.840,17	99,00C
<b>6.2.2.1.3.03.01.33.090.039.002.099 - OUTROS SERVIÇOS</b>	<b>0,00</b>	<b>6.200,00</b>	<b>6.200,00</b>	<b>0,00</b>
6.2.2.1.3.03.01.33.090.039.002.099.001 - Outros Serviços Prestados por Pessoas Jurídicas	0,00	6.200,00	6.200,00	0,00
<b>6.2.2.1.3.03.01.33.090.041 - CONTRIBUIÇÕES</b>	<b>0,00</b>	<b>7.918.244,02</b>	<b>7.918.687,89</b>	<b>443,87C</b>
<b>6.2.2.1.3.03.01.33.090.041.001 - TRANSFERÊNCIAS INTRAGOVERNAMENTAIS</b>	<b>0,00</b>	<b>7.918.244,02</b>	<b>7.918.687,89</b>	<b>443,87C</b>
6.2.2.1.3.03.01.33.090.041.001.001 - Transferência para o COFEN - Cota-Parte (1/4)	0,00	7.918.244,02	7.918.687,89	443,87C
<b>6.2.2.1.3.03.01.33.090.046 - AUXÍLIO ALIMENTAÇÃO</b>	<b>0,00</b>	<b>945.250,06</b>	<b>945.250,06</b>	<b>0,00</b>
6.2.2.1.3.03.01.33.090.046.001 - Auxílio Alimentação / Refeição	0,00	945.250,06	945.250,06	0,00
<b>6.2.2.1.3.03.01.33.090.047 - OBRIGAÇÕES TRIBUTÁRIAS E CONTRIBUTIVAS</b>	<b>0,00</b>	<b>16.495,43</b>	<b>16.495,43</b>	<b>0,00</b>
6.2.2.1.3.03.01.33.090.047.001 - IPTU e Encargos	0,00	1.761,51	1.761,51	0,00

COREN/PR  
Fls. nº  
**61**



Conta	Saldo Anterior	Débitos	Créditos	Saldo
6.2.2.1.3.03.01.33.090.047.002 - Taxas Diversas e Encargos	0,00	12.626,17	12.626,17	0,00
6.2.2.1.3.03.01.33.090.047.004 - Outros Juros e Encargos de Mora	0,00	2.107,75	2.107,75	0,00
<b>6.2.2.1.3.03.01.33.090.049 - AUXÍLIO TRANSPORTE</b>	<b>0,00</b>	<b>320.323,38</b>	<b>346.155,48</b>	<b>25.832,10C</b>
6.2.2.1.3.03.01.33.090.049.001 - Auxílio Transporte	0,00	320.323,38	346.155,48	25.832,10C
<b>6.2.2.1.3.03.01.33.090.091 - SENTENÇAS JUDICIAIS</b>	<b>0,00</b>	<b>54.201,72</b>	<b>54.201,72</b>	<b>0,00</b>
6.2.2.1.3.03.01.33.090.091.001 - Sentenças / Decisões Judiciais Não Trabalhistas - Trânsito em Julgado - e Encargos	0,00	54.201,72	54.201,72	0,00
6.2.2.1.3.03.01.33.090.092 - DESPESAS DE EXERCÍCIOS ANTERIORES	0,00	16.971,77	16.971,77	0,00
<b>6.2.2.1.3.03.01.33.090.093 - INDENIZAÇÕES E RESTITUIÇÕES</b>	<b>0,00</b>	<b>1.272.114,01</b>	<b>1.273.869,85</b>	<b>1.755,84C</b>
6.2.2.1.3.03.01.33.090.093.001 - DESPESAS COM REUNIÕES, REPRESENTAÇÕES, PLENÁRIO E DESLOCAMENTOS	0,00	1.053.233,00	1.053.233,00	0,00
6.2.2.1.3.03.01.33.090.093.001.001 - Auxílio Representação	0,00	855.612,50	855.612,50	0,00
6.2.2.1.3.03.01.33.090.093.001.002 - Jetons e Gratificações a Conselheiros	0,00	197.620,50	197.620,50	0,00
<b>6.2.2.1.3.03.01.33.090.093.002 - DEMAIS INDENIZAÇÕES E RESTITUIÇÕES</b>	<b>0,00</b>	<b>218.881,01</b>	<b>220.636,85</b>	<b>1.755,84C</b>
6.2.2.1.3.03.01.33.090.093.002.002 - Taxas e Emolumentos - Custas Judiciais	0,00	5.233,96	5.233,96	0,00
6.2.2.1.3.03.01.33.090.093.002.004 - Restituição de Convênios	0,00	164.305,40	164.305,40	0,00
6.2.2.1.3.03.01.33.090.093.002.007 - Indenizações e Restituições de Receitas de Exerc. Anteriores	0,00	32.784,94	34.479,22	1.694,28C
6.2.2.1.3.03.01.33.090.093.002.008 - Indenizações e Restituições a Terceiros	0,00	16.556,71	16.618,27	61,56C
<b>6.2.2.1.3.03.02 - CREDITO EMPENHADO LIQUIDADO A PAGAR - DESPESA CAPITAL</b>	<b>0,00</b>	<b>647.318,83</b>	<b>647.318,83</b>	<b>0,00</b>
<b>6.2.2.1.3.03.02.44 - INVESTIMENTOS</b>	<b>0,00</b>	<b>647.318,83</b>	<b>647.318,83</b>	<b>0,00</b>
6.2.2.1.3.03.02.44.090 - INVESTIMENTOS - APLICAÇÕES DIRETAS	0,00	647.318,83	647.318,83	0,00
<b>6.2.2.1.3.03.02.44.090.051 - OBRAS E INSTALAÇÕES</b>	<b>0,00</b>	<b>5.000,00</b>	<b>5.000,00</b>	<b>0,00</b>
6.2.2.1.3.03.02.44.090.051.003 - Instalações	0,00	5.000,00	5.000,00	0,00
<b>6.2.2.1.3.03.02.44.090.052 - EQUIPAMENTOS E MATERIAL PERMANENTE</b>	<b>0,00</b>	<b>642.318,83</b>	<b>642.318,83</b>	<b>0,00</b>
6.2.2.1.3.03.02.44.090.052.004 - Bens de Informática	0,00	346.871,50	346.871,50	0,00
6.2.2.1.3.03.02.44.090.052.005 - Máquinas e Equipamentos	0,00	641,97	641,97	0,00
6.2.2.1.3.03.02.44.090.052.006 - Móveis e Utensílios	0,00	26.840,00	26.840,00	0,00



Conta	Saldo Anterior	Débitos	Créditos	Saldo
6.2.2.1.3.03.02.44.090.052.007 - Veículos	0,00	263.000,00	263.000,00	0,00
6.2.2.1.3.03.02.44.090.052.012 - Aparelhos e Utensílios Domésticos	0,00	1.186,66	1.186,66	0,00
6.2.2.1.3.03.02.44.090.052.024 - Equipamento de Proteção, Segurança e Socorro	0,00	3.778,70	3.778,70	0,00
<b>6.2.2.1.3.04 - CREDITO EMPENHADO LIQUIDADADO PAGO</b>	<b>0,00</b>	<b>28.937,66</b>	<b>25.937.097,00</b>	<b>25.908.159,34C</b>
<b>6.2.2.1.3.04.01 - CREDITO EMPENHADO LIQUIDADADO PAGO - DESPESA CORRENTE</b>	<b>0,00</b>	<b>28.937,66</b>	<b>25.289.778,17</b>	<b>25.260.840,51C</b>
6.2.2.1.3.04.01.31 - PESSOAL E ENCARGOS SOCIAIS	0,00	0,00	10.351.317,36	10.351.317,36C
6.2.2.1.3.04.01.31.090 - APLICAÇÕES DIRETAS	0,00	0,00	10.351.317,36	10.351.317,36C
6.2.2.1.3.04.01.31.090.011 - VENCIMENTOS E VANTAGENS FIXAS - PESSOAL CIVIL	0,00	0,00	7.499.340,48	7.499.340,48C
6.2.2.1.3.04.01.31.090.011.001 - Vencimentos e Salários	0,00	0,00	4.863.679,84	4.863.679,84C
6.2.2.1.3.04.01.31.090.011.014 - Gratificação Por Exercício de Cargos e Funções	0,00	0,00	698.292,44	698.292,44C
6.2.2.1.3.04.01.31.090.011.018 - Gratificação por Tempo de Serviço	0,00	0,00	784.312,95	784.312,95C
6.2.2.1.3.04.01.31.090.011.021 - Férias Vencidas e Proporcionais	0,00	0,00	157.534,94	157.534,94C
6.2.2.1.3.04.01.31.090.011.022 - 13. Salário	0,00	0,00	589.910,23	589.910,23C
6.2.2.1.3.04.01.31.090.011.023 - Férias - Abono Pecuniário	0,00	0,00	124.048,61	124.048,61C
6.2.2.1.3.04.01.31.090.011.035 - Férias - Pagamento Antecipado	0,00	0,00	281.561,47	281.561,47C
<b>6.2.2.1.3.04.01.31.090.013 - OBRIGAÇÕES PATRONAIS</b>	<b>0,00</b>	<b>0,00</b>	<b>1.955.617,72</b>	<b>1.955.617,72C</b>
6.2.2.1.3.04.01.31.090.013.001 - Contribuições Previdenciárias - INSS	0,00	0,00	1.359.624,50	1.359.624,50C
6.2.2.1.3.04.01.31.090.013.006 - Contribuição para o PIS sobre Folha de Pagamento	0,00	0,00	65.686,49	65.686,49C
6.2.2.1.3.04.01.31.090.013.007 - FGTS	0,00	0,00	530.306,73	530.306,73C
<b>6.2.2.1.3.04.01.31.090.016 - OUTRAS DESPESAS VARIÁVEIS - PESSOAL CIVIL - RGPS</b>	<b>0,00</b>	<b>0,00</b>	<b>319.328,47</b>	<b>319.328,47C</b>
6.2.2.1.3.04.01.31.090.016.002 - Auxílio Creche	0,00	0,00	83.110,94	83.110,94C
6.2.2.1.3.04.01.31.090.016.004 - Horas Extras	0,00	0,00	67.346,78	67.346,78C
6.2.2.1.3.04.01.31.090.016.006 - Auxílio Saúde - Reembolso	0,00	0,00	168.870,75	168.870,75C
6.2.2.1.3.04.01.31.090.040 - Serviços Relacionados a Tecnologia da Informação	0,00	0,00	575.441,31	575.441,31C
<b>6.2.2.1.3.04.01.31.090.091 - SENTENÇAS JUDICIAIS</b>	<b>0,00</b>	<b>0,00</b>	<b>1.589,38</b>	<b>1.589,38C</b>
6.2.2.1.3.04.01.31.090.091.001 - Sentenças / Decisões Judiciais Trabalhistas - Trânsito em Julgado - e Encargos	0,00	0,00	1.589,38	1.589,38C





Conta	Saldo Anterior	Débitos	Créditos	Saldo
6.2.2.1.3.04.01.33 - OUTRAS DESPESAS CORRENTES	0,00	28.937,66	14.938.460,81	14.909.523,15C
6.2.2.1.3.04.01.33.090 - APLICAÇÕES DIRETAS	0,00	28.937,66	14.938.460,81	14.909.523,15C
6.2.2.1.3.04.01.33.090.014 - DIÁRIAS	0,00	4.025,00	824.518,00	820.493,00C
6.2.2.1.3.04.01.33.090.014.001 - Diárias Pessoal Civil	0,00	0,00	581.657,00	581.657,00C
6.2.2.1.3.04.01.33.090.014.003 - Diárias - Colaboradores Eventuais	0,00	1.785,00	111.235,00	109.450,00C
6.2.2.1.3.04.01.33.090.014.004 - Diárias a Conselheiros	0,00	2.240,00	131.626,00	129.386,00C
6.2.2.1.3.04.01.33.090.030 - MATERIAL DE CONSUMO	0,00	7.278,91	200.538,04	193.259,13C
6.2.2.1.3.04.01.33.090.030.001 - Combustíveis e Lubrificantes Automotivos	0,00	0,00	72.053,33	72.053,33C
6.2.2.1.3.04.01.33.090.030.016 - Material de Expediente	0,00	4.787,11	101.025,56	96.238,45C
6.2.2.1.3.04.01.33.090.030.017 - Material de Processamento de Dados	0,00	0,00	8.200,00	8.200,00C
6.2.2.1.3.04.01.33.090.030.023 - Uniformes, Tecidos e Avariamentos	0,00	0,00	3.193,50	3.193,50C
6.2.2.1.3.04.01.33.090.030.024 - Material p/ Manutenção de Bens Imóveis / Instalações	0,00	0,00	4.232,60	4.232,60C
6.2.2.1.3.04.01.33.090.030.026 - Material Elétrico e Eletrônico	0,00	2.491,80	11.695,55	9.203,75C
6.2.2.1.3.04.01.33.090.030.099 - OUTROS MATERIAIS DE USO NÃO DURADOURO	0,00	0,00	137,50	137,50C
6.2.2.1.3.04.01.33.090.030.099.003 - Outros Materiais de Consumo	0,00	0,00	137,50	137,50C
6.2.2.1.3.04.01.33.090.031 - PREMIAÇÕES CULTURAIS, ARTÍSTICAS, CIENTÍFICAS, DESPORTIVAS E OUTRAS	0,00	0,00	5.250,00	5.250,00C
6.2.2.1.3.04.01.33.090.031.001 - Aquisição de Prêmios, Condecorações, Medalhas, Troféus e Outras Premiações	0,00	0,00	5.250,00	5.250,00C
6.2.2.1.3.04.01.33.090.033 - PASSAGENS E DESPESAS COM LOCOMOÇÃO	0,00	0,00	251.440,85	251.440,85C
6.2.2.1.3.04.01.33.090.033.001 - Passagens Aéreas	0,00	0,00	237.111,76C	237.111,76C
6.2.2.1.3.04.01.33.090.033.002 - Passagens Rodoviárias	0,00	0,00	14.329,09	14.329,09C
6.2.2.1.3.04.01.33.090.036 - OUTROS SERVIÇOS DE TERCEIROS - PESSOA FÍSICA	0,00	0,00	82.955,32	82.955,32C
6.2.2.1.3.04.01.33.090.036.016 - Estagiários	0,00	0,00	82.955,32	82.955,32C
6.2.2.1.3.04.01.33.090.037 - LOCAÇÃO DE MÃO-DE-OBRA	0,00	0,00	1.036.466,28	1.036.466,28C
6.2.2.1.3.04.01.33.090.037.001 - Serviços de Segurança	0,00	0,00	127.313,50	127.313,50C
6.2.2.1.3.04.01.33.090.037.003 - Serviços de Apoio Administrativo	0,00	0,00	853.425,69	853.425,69C
6.2.2.1.3.04.01.33.090.037.004 - Serviços de Copeiragem	0,00	0,00	55.727,09	55.727,09C

COREN/PR  
Fls. n°  
**64**

Conta	Saldo Anterior	Débitos	Créditos	Saldo
6.2.2.1.3.04.01.33.090.039 - OUTROS SERVIÇOS DE TERCEIROS - PESSOA JURÍDICA	0,00	8.778,42	1.995.379,44	1.986.601,02C
6.2.2.1.3.04.01.33.090.039.001 - SERVIÇOS TERCEIRIZADOS - PESSOAS JURÍDICAS	0,00	0,00	249.358,86	249.358,86C
6.2.2.1.3.04.01.33.090.039.001.003 - Serviços Gerais de Limpeza e Higieneização	0,00	0,00	249.358,86	249.358,86C
6.2.2.1.3.04.01.33.090.039.002 - DEMAIS SERVIÇOS - PESSOAS JURÍDICAS	0,00	8.778,42	1.746.020,58	1.737.242,16C
6.2.2.1.3.04.01.33.090.039.002.001 - Serviços de Água e Esgoto, Energia Elétrica, Gás e Outros.	0,00	0,00	102.094,36	102.094,36C
6.2.2.1.3.04.01.33.090.039.002.001.001 - Serviços de Energia Elétrica	0,00	0,00	78.726,78	78.726,78C
6.2.2.1.3.04.01.33.090.039.002.001.002 - Serviços de Água e Tratamento de Esgoto	0,00	0,00	23.367,58	23.367,58C
6.2.2.1.3.04.01.33.090.039.002.002 - Serviços Gráficos e Editoriais	0,00	4.138,28	106.990,76	102.852,48C
6.2.2.1.3.04.01.33.090.039.002.003 - Correspondência e Cobrança	0,00	0,00	236.107,81	236.107,81C
6.2.2.1.3.04.01.33.090.039.002.004 - PUBLICIDADE	0,00	0,00	40.709,28	40.709,28C
6.2.2.1.3.04.01.33.090.039.002.004.003 - Publicações Técnicas	0,00	0,00	40.709,28	40.709,28C
6.2.2.1.3.04.01.33.090.039.002.009 - SERVIÇOS DE TRANSPORTE	0,00	0,00	5.300,00	5.300,00C
6.2.2.1.3.04.01.33.090.039.002.009.001 - Transporte em Geral	0,00	0,00	5.300,00	5.300,00C
6.2.2.1.3.04.01.33.090.039.002.010 - Intermediação de Estágios	0,00	0,00	913,12	913,12C
6.2.2.1.3.04.01.33.090.039.002.012 - LOCAÇÕES	0,00	0,00	160.018,56	160.018,56C
6.2.2.1.3.04.01.33.090.039.002.012.001 - Locação de Bens Imóveis	0,00	0,00	16.409,15	16.409,15C
6.2.2.1.3.04.01.33.090.039.002.012.002 - Locação de Bens Móveis	0,00	0,00	143.609,41	143.609,41C
6.2.2.1.3.04.01.33.090.039.002.015 - Manutenção e Conservação de Bens Móveis e Imóveis/Instalações	0,00	3.647,14	82.583,03	78.935,89C
6.2.2.1.3.04.01.33.090.039.002.015.001 - Manutenção e Conservação de Bens Imóveis	0,00	1.610,00	50.738,48	49.128,48C
6.2.2.1.3.04.01.33.090.039.002.015.002 - Manutenção e Conservação de Bens Móveis	0,00	0,00	9.735,00	9.735,00C
6.2.2.1.3.04.01.33.090.039.002.015.003 - Manutenção e Conservação de Veículos	0,00	2.037,14	22.109,55	20.072,41C
6.2.2.1.3.04.01.33.090.039.002.016 - SERVIÇOS DE APOIO DO ENSINO	0,00	0,00	3.200,00	3.200,00C
6.2.2.1.3.04.01.33.090.039.002.016.001 - Palestras, Cursos e Capacitação	0,00	0,00	3.200,00	3.200,00C
6.2.2.1.3.04.01.33.090.039.002.018 - Seguros em Geral	0,00	0,00	19.106,72	19.106,72C
6.2.2.1.3.04.01.33.090.039.002.021 - Serviços Técnicos Profissionais	0,00	0,00	714,00	714,00C
6.2.2.1.3.04.01.33.090.039.002.022 - Serviços Médico-Hospitalar, Odontol. e Laboratoriais	0,00	0,00	10.482,47	10.482,47C

COREN/PR  
Fls. nº  
**65**



Conta	Saldo Anterior	Débitos	Créditos	Saldo
6.2.2.1.3.04.01.33.090.039.002.024 - Telefonia Móvel e Fixa	0,00	0,00	39.906,47	39.906,47C
6.2.2.1.3.04.01.33.090.039.002.025 - Serviços Bancários	0,00	0,00	321.991,55	321.991,55C
6.2.2.1.3.04.01.33.090.039.002.026 - Taxa de Condomínio	0,00	0,00	65.484,96	65.484,96C
6.2.2.1.3.04.01.33.090.039.002.028 - Congressos, Convenções, Conferências, Seminários, Simpósios e Reuniões	0,00	0,00	517.342,49	517.342,49C
6.2.2.1.3.04.01.33.090.039.002.050 - Armazenagem	0,00	0,00	15.313,83	15.313,83C
6.2.2.1.3.04.01.33.090.039.002.051 - Estacionamentos	0,00	300,00	3.000,00	2.700,00C
6.2.2.1.3.04.01.33.090.039.002.052 - Serviços de Monitoramento Eletrônico	0,00	693,00	8.561,17	7.868,17C
<b>6.2.2.1.3.04.01.33.090.039.002.099 - OUTROS SERVIÇOS</b>	<b>0,00</b>	<b>0,00</b>	<b>6.200,00</b>	<b>6.200,00C</b>
6.2.2.1.3.04.01.33.090.039.002.099.001 - Outros Serviços Prestados por Pessoas Jurídicas	0,00	0,00	6.200,00	6.200,00C
<b>6.2.2.1.3.04.01.33.090.041 - CONTRIBUIÇÕES</b>	<b>0,00</b>	<b>0,00</b>	<b>7.918.244,02</b>	<b>7.918.244,02C</b>
<b>6.2.2.1.3.04.01.33.090.041.001 - TRANSFERÊNCIAS INTRAGOVERNAMENTAIS</b>	<b>0,00</b>	<b>0,00</b>	<b>7.918.244,02</b>	<b>7.918.244,02C</b>
6.2.2.1.3.04.01.33.090.041.001.001 - Transferência para o COFEN - Cota-Parte (1/4)	0,00	0,00	7.918.244,02	7.918.244,02C
<b>6.2.2.1.3.04.01.33.090.046 - AUXÍLIO ALIMENTAÇÃO</b>	<b>0,00</b>	<b>0,00</b>	<b>945.250,06</b>	<b>945.250,06C</b>
6.2.2.1.3.04.01.33.090.046.001 - Auxílio Alimentação / Refeição	0,00	0,00	945.250,06	945.250,06C
<b>6.2.2.1.3.04.01.33.090.047 - OBRIGAÇÕES TRIBUTÁRIAS E CONTRIBUTIVAS</b>	<b>0,00</b>	<b>0,00</b>	<b>16.495,43</b>	<b>16.495,43C</b>
6.2.2.1.3.04.01.33.090.047.001 - IPTU e Encargos	0,00	0,00	1.761,51	1.761,51C
6.2.2.1.3.04.01.33.090.047.002 - Taxas Diversas e Encargos	0,00	0,00	12.626,17	12.626,17C
6.2.2.1.3.04.01.33.090.047.004 - Outros Juros e Encargos de Mora	0,00	0,00	2.107,75	2.107,75C
<b>6.2.2.1.3.04.01.33.090.049 - AUXÍLIO TRANSPORTE</b>	<b>0,00</b>	<b>0,00</b>	<b>320.323,38</b>	<b>320.323,38C</b>
6.2.2.1.3.04.01.33.090.049.001 - Auxílio Transporte	0,00	0,00	320.323,38	320.323,38C
<b>6.2.2.1.3.04.01.33.090.091 - SENTENÇAS JUDICIAIS</b>	<b>0,00</b>	<b>0,00</b>	<b>54.201,72</b>	<b>54.201,72C</b>
6.2.2.1.3.04.01.33.090.091.001 - Sentenças / Decisões Judiciais Não Trabalhistas - Trânsito em Julgado - e Encargos	0,00	0,00	54.201,72	54.201,72C
6.2.2.1.3.04.01.33.090.092 - DESPESAS DE EXERCÍCIOS ANTERIORES	0,00	0,00	16.971,76	16.971,76C
<b>6.2.2.1.3.04.01.33.090.093 - INDENIZAÇÕES E RESTITUIÇÕES</b>	<b>0,00</b>	<b>8.855,33</b>	<b>1.270.426,51</b>	<b>1.261.571,18C</b>
6.2.2.1.3.04.01.33.090.093.001 - DESPESAS COM REUNIÕES, REPRESENTAÇÕES, PLENÁRIO E DESLOCAMENTOS	0,00	5.728,50	1.051.545,50	1.045.817,00C



Conta	Saldo Anterior	Débitos	Créditos	Saldo
6.2.2.1.3.04.01.33.090.093.001.001 - Auxílio Representação	0,00	5.728,50	853.925,00	848.196,50C
6.2.2.1.3.04.01.33.090.093.001.002 - Jetons e Gratificações a Conselheiros	0,00	0,00	197.620,50	197.620,50C
<b>6.2.2.1.3.04.01.33.090.093.002 - DEMAIS INDENIZAÇÕES E RESTITUIÇÕES</b>	<b>0,00</b>	<b>3.126,83</b>	<b>218.881,01</b>	<b>215.754,18C</b>
6.2.2.1.3.04.01.33.090.093.002.002 - Taxas e Emolumentos - Custas Judiciais	0,00	0,00	5.233,96	5.233,96C
6.2.2.1.3.04.01.33.090.093.002.004 - Restituição de Convênios	0,00	0,00	164.305,40	164.305,40C
6.2.2.1.3.04.01.33.090.093.002.007 - Indenizações e Restituições de Receitas de Exerc. Anteriores	0,00	3.065,27	32.784,94	29.719,67C
6.2.2.1.3.04.01.33.090.093.002.008 - Indenizações e Restituições a Terceiros	0,00	61,56	16.556,71	16.495,15C
<b>6.2.2.1.3.04.02 - CREDITO EMPENHADO LIQUIDADO PAGO - DESPESA CAPITAL</b>	<b>0,00</b>	<b>0,00</b>	<b>647.318,83</b>	<b>647.318,83C</b>
<b>6.2.2.1.3.04.02.44 - INVESTIMENTOS</b>	<b>0,00</b>	<b>0,00</b>	<b>647.318,83</b>	<b>647.318,83C</b>
<b>6.2.2.1.3.04.02.44.090 - INVESTIMENTOS - APLICAÇÕES DIRETAS</b>	<b>0,00</b>	<b>0,00</b>	<b>647.318,83</b>	<b>647.318,83C</b>
<b>6.2.2.1.3.04.02.44.090.051 - OBRAS E INSTALAÇÕES</b>	<b>0,00</b>	<b>0,00</b>	<b>5.000,00</b>	<b>5.000,00C</b>
6.2.2.1.3.04.02.44.090.051.003 - Instalações	0,00	0,00	5.000,00	5.000,00C
<b>6.2.2.1.3.04.02.44.090.052 - EQUIPAMENTOS E MATERIAL PERMANENTE</b>	<b>0,00</b>	<b>0,00</b>	<b>642.318,83</b>	<b>642.318,83C</b>
6.2.2.1.3.04.02.44.090.052.004 - Bens de Informática	0,00	0,00	346.871,50	346.871,50C
6.2.2.1.3.04.02.44.090.052.005 - Máquinas e Equipamentos	0,00	0,00	641,97	641,97C
6.2.2.1.3.04.02.44.090.052.006 - Móveis e Utensílios	0,00	0,00	26.840,00	26.840,00C
6.2.2.1.3.04.02.44.090.052.007 - Veículos	0,00	0,00	263.000,00	263.000,00C
6.2.2.1.3.04.02.44.090.052.012 - Aparelhos e Utensílios Domésticos	0,00	0,00	1.186,66	1.186,66C
6.2.2.1.3.04.02.44.090.052.024 - Equipamento de Proteção, Segurança e Socorro	0,00	0,00	3.778,70	3.778,70C
<b>6.3 - EXECUÇÃO DE RESTOS A PAGAR</b>	<b>3.448.629,81C</b>	<b>8.330.578,15</b>	<b>10.142.002,15</b>	<b>5.260.053,81C</b>
<b>6.3.1 - EXECUÇÃO DE RP NÃO PROCESSADOS</b>	<b>1.984.457,78C</b>	<b>5.414.691,12</b>	<b>6.430.138,71</b>	<b>2.999.905,37C</b>
<b>6.3.1.1 - RP NÃO PROCESSADOS A LIQUIDAR</b>	<b>6.261,14C</b>	<b>1.971.080,36</b>	<b>1.978.196,64</b>	<b>13.377,42C</b>
<b>6.3.1.1.1 - RP NÃO PROCESSADOS A LIQUIDAR</b>	<b>6.261,14C</b>	<b>1.971.080,36</b>	<b>1.978.196,64</b>	<b>13.377,42C</b>
<b>6.3.1.1.1.01 - DESPESA CORRENTE</b>	<b>6.261,14C</b>	<b>972.295,17</b>	<b>979.411,45</b>	<b>13.377,42C</b>
<b>6.3.1.1.1.01.33 - OUTRAS DESPESAS CORRENTES</b>	<b>6.261,14C</b>	<b>972.295,17</b>	<b>979.411,45</b>	<b>13.377,42C</b>
<b>6.3.1.1.1.01.33.90 - APLICAÇÕES DIRETAS</b>	<b>6.261,14C</b>	<b>972.295,17</b>	<b>979.411,45</b>	<b>13.377,42C</b>



Conta	Saldo Anterior	Débitos	Créditos	Saldo
6.3.1.1.1.01.33.90.030 - MATERIAL DE CONSUMO	0,00	31.530,29	31.530,29	0,00
6.3.1.1.1.01.33.90.030.001 - Combustíveis e Lubrificantes Automotivos	0,00	14.250,08	14.250,08	0,00
6.3.1.1.1.01.33.90.030.006 - Gêneros Alimentícios	0,00	348,00	348,00	0,00
6.3.1.1.1.01.33.90.030.016 - Material de Expediente	0,00	15.810,30	15.810,30	0,00
6.3.1.1.1.01.33.90.030.017 - Material de Processamento de Dados	0,00	900,00	900,00	0,00
6.3.1.1.1.01.33.90.030.022 - Material e Limpeza e Prod. de Higienização	0,00	221,91	221,91	0,00
6.3.1.1.1.01.33.90.033 - PASSAGENS E DESPESAS COM LOCOMOÇÃO	0,00	35.714,00	35.714,00	0,00
6.3.1.1.1.01.33.90.033.001 - Passagens Aéreas	0,00	34.900,63	34.900,63	0,00
6.3.1.1.1.01.33.90.033.002 - Passagens Rodoviárias	0,00	813,37	813,37	0,00
6.3.1.1.1.01.33.90.036 - OUTROS SERVIÇOS DE TERCEIROS - PESSOA FÍSICA	0,00	30.714,95	30.714,95	0,00
6.3.1.1.1.01.33.90.036.016 - Estagiários	0,00	30.714,95	30.714,95	0,00
6.3.1.1.1.01.33.90.039 - OUTROS SERVIÇOS DE TERCEIROS - PESSOA JURÍDICA	6.261,14C	764.607,11	769.723,39	11.377,42C
6.3.1.1.1.01.33.90.039.001 - SERVIÇOS TERCEIRIZADOS - PESSOAS JURÍDICAS	0,00	159.084,25	159.084,25	0,00
6.3.1.1.1.01.33.90.039.002 - DEMAIS SERVIÇOS - PESSOAS JURÍDICAS	6.261,14C	605.522,86	610.639,14	11.377,42C
6.3.1.1.1.01.33.90.039.002.001 - Serviços de Água e Esgoto, Energia Elétrica, Gás e Outros.	0,00	42.151,53	42.151,53	0,00
6.3.1.1.1.01.33.90.039.002.002 - Serviços Gráficos e Editoriais	0,00	74.174,20	74.174,20	0,00
6.3.1.1.1.01.33.90.039.002.003 - Correspondência e Cobrança	0,00	237.882,65	237.882,65	0,00
6.3.1.1.1.01.33.90.039.002.004 - PUBLICIDADE	6.261,14C	48.703,08	42.441,94	0,00
6.3.1.1.1.01.33.90.039.002.004.002 - Propaganda e Publicidade	6.261,14C	6.261,14	0,00	0,00
6.3.1.1.1.01.33.90.039.002.004.003 - Publicações Técnicas	0,00	42.441,94	42.441,94	0,00
6.3.1.1.1.01.33.90.039.002.010 - Intermediação de Estágios	0,00	284,63	284,63	0,00
6.3.1.1.1.01.33.90.039.002.012 - LOCAÇÕES	0,00	49.000,58	49.000,58	0,00
6.3.1.1.1.01.33.90.039.002.012.001 - Locação de Bens Imóveis	0,00	17.607,35	17.607,35	0,00
6.3.1.1.1.01.33.90.039.002.012.002 - Locação de Bens Móveis	0,00	31.393,23	31.393,23	0,00
6.3.1.1.1.01.33.90.039.002.014 - Serviços Relacionados a Tecnologia Da Informação	0,00	120.476,95	127.854,37	7.377,42C
6.3.1.1.1.01.33.90.039.002.016 - SERVIÇOS DE APOIO DO ENSINO	0,00	0,00	4.000,00	4.000,00C

COREN/PR  
Fls. nº  
**68**

Conta	Saldo Anterior	Débitos	Créditos	Saldo
6.3.1.1.1.01.33.90.039.002.016.001 - Palestras, Cursos e Capacitação	0,00	0,00	4.000,00	4.000,00C
6.3.1.1.1.01.33.90.039.002.021 - Serviços Técnicos Profissionais	0,00	71,40	71,40	0,00
6.3.1.1.1.01.33.90.039.002.022 - Serviços Médico-Hospitalar, Odontol. e Laboratoriais	0,00	1.356,50	1.356,50	0,00
6.3.1.1.1.01.33.90.039.002.024 - Telefonia Móvel e Fixa	0,00	12.627,31	12.627,31	0,00
6.3.1.1.1.01.33.90.039.002.026 - Taxa de Condomínio	0,00	4.163,66	4.163,66	0,00
6.3.1.1.1.01.33.90.039.002.028 - Congressos, Conferências, Seminários, Simpósios e Reuniões	0,00	11.204,55	11.204,55	0,00
6.3.1.1.1.01.33.90.039.002.050 - Armazenagem	0,00	3.425,82	3.425,82	0,00
<b>6.3.1.1.1.01.33.90.046 - AUXÍLIO ALIMENTAÇÃO</b>	<b>0,00</b>	<b>90.000,00</b>	<b>90.000,00</b>	<b>0,00</b>
6.3.1.1.1.01.33.90.046.001 - Auxílio Alimentação / Refeição	0,00	90.000,00	90.000,00	0,00
<b>6.3.1.1.1.01.33.90.047 - OBRIGAÇÕES TRIBUTÁRIAS E CONTRIBUTIVAS</b>	<b>0,00</b>	<b>3.818,91</b>	<b>5.818,91</b>	<b>2.000,00C</b>
6.3.1.1.1.01.33.90.047.002 - Taxas Diversas e Encargos	0,00	3.818,91	5.818,91	2.000,00C
<b>6.3.1.1.1.01.33.90.049 - AUXÍLIO TRANSPORTE</b>	<b>0,00</b>	<b>15.909,91</b>	<b>15.909,91</b>	<b>0,00</b>
6.3.1.1.1.01.33.90.049.001 - Auxílio Transporte	0,00	15.909,91	15.909,91	0,00
<b>6.3.1.1.1.02 - DESPESA CAPITAL</b>	<b>0,00</b>	<b>998.785,19</b>	<b>998.785,19</b>	<b>0,00</b>
<b>6.3.1.1.1.02.44 - INVESTIMENTOS</b>	<b>0,00</b>	<b>178.785,19</b>	<b>178.785,19</b>	<b>0,00</b>
<b>6.3.1.1.1.02.44.90 - INVESTIMENTOS - APLICAÇÕES DIRETAS</b>	<b>0,00</b>	<b>178.785,19</b>	<b>178.785,19</b>	<b>0,00</b>
<b>6.3.1.1.1.02.44.90.052 - EQUIPAMENTOS E MATERIAL PERMANENTE</b>	<b>0,00</b>	<b>178.785,19</b>	<b>178.785,19</b>	<b>0,00</b>
6.3.1.1.1.02.44.90.052.004 - Equipamentos de Informática	0,00	132.475,00	132.475,00	0,00
6.3.1.1.1.02.44.90.052.005 - Máquinas e Equipamentos	0,00	7.860,00	7.860,00	0,00
6.3.1.1.1.02.44.90.052.006 - Móveis e Utensílios	0,00	16.310,00	16.310,00	0,00
6.3.1.1.1.02.44.90.052.008 - Aparelhos e Utensílios de Copa e Cozinha	0,00	4.507,15	4.507,15	0,00
6.3.1.1.1.02.44.90.052.099 - Outros Materiais Permanentes	0,00	17.633,04	17.633,04	0,00
<b>6.3.1.1.1.02.45 - INVERSÕES FINANCEIRAS</b>	<b>0,00</b>	<b>820.000,00</b>	<b>820.000,00</b>	<b>0,00</b>
<b>6.3.1.1.1.02.45.90 - TRANSFERÊNCIAS INTRAGOVERNAMENTAIS</b>	<b>0,00</b>	<b>820.000,00</b>	<b>820.000,00</b>	<b>0,00</b>
<b>6.3.1.1.1.02.45.90.061 - AQUISIÇÃO DE IMÓVEIS</b>	<b>0,00</b>	<b>820.000,00</b>	<b>820.000,00</b>	<b>0,00</b>
6.3.1.1.1.02.45.90.061.003 - Edifícios	0,00	820.000,00	820.000,00	0,00

COREN/PR  
 Fis. nº  
**69**



Conta	Saldo Anterior	Debitos	Creditos	Saldo
6.3.1.3 - RP NÃO PROCESSADOS LIQUIDADOS A PAGAR	0,00	1.465.114,12	1.465.114,12	0,00
6.3.1.3.1 - RP NÃO PROCESSADOS LIQUIDADOS A PAGAR	0,00	1.465.114,12	1.465.114,12	0,00
6.3.1.3.1.01 - DESPESA CORRENTE	0,00	466.329,97	466.329,97	0,00
6.3.1.3.1.01.33 - OUTRAS DESPESAS CORRENTES	0,00	466.329,97	466.329,97	0,00
6.3.1.3.1.01.33.90 - APLICAÇÕES DIRETAS	0,00	466.329,97	466.329,97	0,00
6.3.1.3.1.01.33.90.030 - MATERIAL DE CONSUMO	0,00	22.315,46	22.315,46	0,00
6.3.1.3.1.01.33.90.030.001 - Combustíveis e Lubrificantes Automotivos	0,00	6.157,16	6.157,16	0,00
6.3.1.3.1.01.33.90.030.006 - Gêneros Alimentícios	0,00	348,00	348,00	0,00
6.3.1.3.1.01.33.90.030.016 - Material de Expediente	0,00	15.810,30	15.810,30	0,00
6.3.1.3.1.01.33.90.033 - PASSAGENS E DESPESAS COM LOCOMOÇÃO	0,00	7.915,63	7.915,63	0,00
6.3.1.3.1.01.33.90.033.001 - Passagens Aéreas	0,00	7.733,90	7.733,90	0,00
6.3.1.3.1.01.33.90.033.002 - Passagens Rodoviárias	0,00	181,73	181,73	0,00
6.3.1.3.1.01.33.90.036 - OUTROS SERVIÇOS DE TERCEIROS - PESSOA FÍSICA	0,00	9.793,47	9.793,47	0,00
6.3.1.3.1.01.33.90.036.016 - Estagiários	0,00	9.793,47	9.793,47	0,00
6.3.1.3.1.01.33.90.039 - OUTROS SERVIÇOS DE TERCEIROS - PESSOA JURÍDICA	0,00	334.428,87	334.428,87	0,00
6.3.1.3.1.01.33.90.039.001 - SERVIÇOS TERCEIRIZADOS - PESSOAS JURÍDICAS	0,00	136.928,37	136.928,37	0,00
6.3.1.3.1.01.33.90.039.002 - DEMAIS SERVIÇOS - PESSOAS JURÍDICAS	0,00	197.500,50	197.500,50	0,00
6.3.1.3.1.01.33.90.039.002.001 - Serviços de Água e Esgoto, Energia Elétrica, Gás e Outros.	0,00	6.116,58	6.116,58	0,00
6.3.1.3.1.01.33.90.039.002.002 - Serviços Gráficos e Editoriais	0,00	6.574,20	6.574,20	0,00
6.3.1.3.1.01.33.90.039.002.003 - Correspondência e Cobrança	0,00	19.171,75	19.171,75	0,00
6.3.1.3.1.01.33.90.039.002.004 - PUBLICIDADE	0,00	6.849,76	6.849,76	0,00
6.3.1.3.1.01.33.90.039.002.004.003 - Publicações Técnicas	0,00	6.849,76	6.849,76	0,00
6.3.1.3.1.01.33.90.039.002.010 - Intermediação de Estágios	0,00	105,43	105,43	0,00
6.3.1.3.1.01.33.90.039.002.012 - LOCAÇÕES	0,00	33.744,61	33.744,61	0,00
6.3.1.3.1.01.33.90.039.002.012.001 - Locação de Bens Imóveis	0,00	17.024,85	17.024,85	0,00
6.3.1.3.1.01.33.90.039.002.012.002 - Locação de Bens Móveis	0,00	16.719,76	16.719,76	0,00

COREN/PR  
Fls. n°

70

Conta	Saldo Anterior	Débitos	Créditos	Saldo
6.3.1.3.1.01.33.90.039.002.014 - Serviços Relacionados a Tecnologia Da Informação	0,00	104.489,95	104.489,95	0,00
6.3.1.3.1.01.33.90.039.002.021 - Serviços Técnicos Profissionais	0,00	71,40	71,40	0,00
6.3.1.3.1.01.33.90.039.002.022 - Serviços Médico-Hospitalar, Odontol. e Laboratoriais	0,00	1.257,50	1.257,50	0,00
6.3.1.3.1.01.33.90.039.002.024 - Telefonia Móvel e Fixa	0,00	4.015,51	4.015,51	0,00
6.3.1.3.1.01.33.90.039.002.026 - Taxa de Condomínio	0,00	3.263,15	3.263,15	0,00
6.3.1.3.1.01.33.90.039.002.028 - Congressos, Convenções, Conferências, Seminários, Simpósios e Reuniões	0,00	11.204,55	11.204,55	0,00
6.3.1.3.1.01.33.90.039.002.050 - Armazenagem	0,00	616,11	616,11	0,00
<b>6.3.1.3.1.01.33.90.046 - AUXÍLIO ALIMENTAÇÃO</b>	<b>0,00</b>	<b>85.478,98</b>	<b>85.478,98</b>	<b>0,00</b>
6.3.1.3.1.01.33.90.046.001 - Auxílio Alimentação / Refeição	0,00	85.478,98	85.478,98	0,00
<b>6.3.1.3.1.01.33.90.047 - OBRIGAÇÕES TRIBUTÁRIAS E CONTRIBUTIVAS</b>	<b>0,00</b>	<b>2.455,46</b>	<b>2.455,46</b>	<b>0,00</b>
6.3.1.3.1.01.33.90.047.002 - Taxas Diversas e Encargos	0,00	2.455,46	2.455,46	0,00
<b>6.3.1.3.1.01.33.90.049 - AUXÍLIO TRANSPORTE</b>	<b>0,00</b>	<b>3.942,10</b>	<b>3.942,10</b>	<b>0,00</b>
6.3.1.3.1.01.33.90.049.001 - Auxílio Transporte	0,00	3.942,10	3.942,10	0,00
<b>6.3.1.3.1.02 - DESPESA CAPITAL</b>	<b>0,00</b>	<b>998.784,15</b>	<b>998.784,15</b>	<b>0,00</b>
<b>6.3.1.3.1.02.44 - INVESTIMENTOS</b>	<b>0,00</b>	<b>178.784,15</b>	<b>178.784,15</b>	<b>0,00</b>
<b>6.3.1.3.1.02.44.90 - INVESTIMENTOS - APLICAÇÕES DIRETAS</b>	<b>0,00</b>	<b>178.784,15</b>	<b>178.784,15</b>	<b>0,00</b>
<b>6.3.1.3.1.02.44.90.052 - EQUIPAMENTOS E MATERIAL PERMANENTE</b>	<b>0,00</b>	<b>178.784,15</b>	<b>178.784,15</b>	<b>0,00</b>
6.3.1.3.1.02.44.90.052.004 - Equipamentos de Informática	0,00	132.475,00	132.475,00	0,00
6.3.1.3.1.02.44.90.052.005 - Máquinas e Equipamentos	0,00	7.859,00	7.859,00	0,00
6.3.1.3.1.02.44.90.052.006 - Móveis e Utensílios	0,00	16.310,00	16.310,00	0,00
6.3.1.3.1.02.44.90.052.008 - Aparelhos e Utensílios de Copa e Cozinha	0,00	4.507,11	4.507,11	0,00
6.3.1.3.1.02.44.90.052.099 - Outros Materiais Permanentes	0,00	17.633,04	17.633,04	0,00
<b>6.3.1.3.1.02.45 - INVERSÕES FINANCEIRAS</b>	<b>0,00</b>	<b>820.000,00</b>	<b>820.000,00</b>	<b>0,00</b>
<b>6.3.1.3.1.02.45.90 - TRANSFERÊNCIAS INTRAGOVERNAMENTAIS</b>	<b>0,00</b>	<b>820.000,00</b>	<b>820.000,00</b>	<b>0,00</b>
<b>6.3.1.3.1.02.45.90.061 - AQUISIÇÃO DE IMÓVEIS</b>	<b>0,00</b>	<b>820.000,00</b>	<b>820.000,00</b>	<b>0,00</b>
6.3.1.3.1.02.45.90.061.003 - Edifícios	0,00	820.000,00	820.000,00	0,00



Conta	Saldo Anterior	Débitos	Créditos	Saldo
6.3.1.4 - RP NÃO PROCESSADOS PAGOS	0,00	300,00	1.465.114,12	1.464.814,12C
6.3.1.4.1 - RP NÃO PROCESSADOS PAGOS	0,00	300,00	1.465.114,12	1.464.814,12C
6.3.1.4.1.01 - DESPESA CORRENTE	0,00	300,00	466.329,97	466.029,97C
6.3.1.4.1.01.33 - OUTRAS DESPESAS CORRENTES	0,00	300,00	466.329,97	466.029,97C
6.3.1.4.1.01.33.90 - APLICAÇÕES DIRETAS	0,00	300,00	466.329,97	466.029,97C
6.3.1.4.1.01.33.90.030 - MATERIAL DE CONSUMO	0,00	0,00	22.315,46	22.315,46C
6.3.1.4.1.01.33.90.030.001 - Combustíveis e Lubrificantes Automotivos	0,00	0,00	6.157,16	6.157,16C
6.3.1.4.1.01.33.90.030.006 - Gêneros Alimentícios	0,00	0,00	348,00	348,00C
6.3.1.4.1.01.33.90.030.016 - Material de Expediente	0,00	0,00	15.810,30	15.810,30C
6.3.1.4.1.01.33.90.033 - PASSAGENS E DESPESAS COM LOCOMOÇÃO	0,00	0,00	7.915,63	7.915,63C
6.3.1.4.1.01.33.90.033.001 - Passagens Aéreas	0,00	0,00	7.733,90	7.733,90C
6.3.1.4.1.01.33.90.033.002 - Passagens Rodoviárias	0,00	0,00	181,73	181,73C
6.3.1.4.1.01.33.90.036 - OUTROS SERVIÇOS DE TERCEIROS - PESSOA FÍSICA	0,00	0,00	9.793,47	9.793,47C
6.3.1.4.1.01.33.90.036.016 - Estagiários	0,00	0,00	9.793,47	9.793,47C
6.3.1.4.1.01.33.90.039 - OUTROS SERVIÇOS DE TERCEIROS - PESSOA JURÍDICA	0,00	300,00	334.428,87	334.128,87C
6.3.1.4.1.01.33.90.039.001 - SERVIÇOS TERCEIRIZADOS - PESSOAS JURÍDICAS	0,00	300,00	136.928,37	136.628,37C
6.3.1.4.1.01.33.90.039.002 - DEMAIS SERVIÇOS - PESSOAS JURÍDICAS	0,00	0,00	197.500,50	197.500,50C
6.3.1.4.1.01.33.90.039.002.001 - Serviços de Água e Esgoto, Energia Elétrica, Gás e Outros.	0,00	0,00	6.116,58	6.116,58C
6.3.1.4.1.01.33.90.039.002.002 - Serviços Gráficos e Editoriais	0,00	0,00	6.574,20	6.574,20C
6.3.1.4.1.01.33.90.039.002.003 - Correspondência e Cobrança	0,00	0,00	19.171,75	19.171,75C
6.3.1.4.1.01.33.90.039.002.004 - PUBLICIDADE	0,00	0,00	6.849,76	6.849,76C
6.3.1.4.1.01.33.90.039.002.004.003 - Publicações Técnicas	0,00	0,00	6.849,76	6.849,76C
6.3.1.4.1.01.33.90.039.002.010 - Intermediação de Estágios	0,00	0,00	105,43	105,43C
6.3.1.4.1.01.33.90.039.002.012 - LOCAÇÕES	0,00	0,00	33.744,61	33.744,61C
6.3.1.4.1.01.33.90.039.002.012.001 - Locação de Bens Imóveis	0,00	0,00	17.024,85	17.024,85C
6.3.1.4.1.01.33.90.039.002.012.002 - Locação de Bens Móveis	0,00	0,00	16.719,76	16.719,76C

Conta	Saldo Anterior	Debitos	Créditos	Saldo
6.3.1.4.1.01.33.90.039.002.014 - Serviços Relacionados a Tecnologia Da Informação	0,00	0,00	104.489,95	104.489,95C
6.3.1.4.1.01.33.90.039.002.021 - Serviços Técnicos Profissionais	0,00	0,00	71,40	71,40C
6.3.1.4.1.01.33.90.039.002.022 - Serviços Médico-Hospitalar, Odontol. e Laboratoriais	0,00	0,00	1.257,50	1.257,50C
6.3.1.4.1.01.33.90.039.002.024 - Telefonia Móvel e Fixa	0,00	0,00	4.015,51	4.015,51C
6.3.1.4.1.01.33.90.039.002.026 - Taxa de Condomínio	0,00	0,00	3.283,15	3.283,15C
6.3.1.4.1.01.33.90.039.002.028 - Congressos, Convenções, Conferências, Seminários, Simpósios e Reuniões	0,00	0,00	11.204,55	11.204,55C
6.3.1.4.1.01.33.90.039.002.050 - Armazenagem	0,00	0,00	616,11	616,11C
<b>6.3.1.4.1.01.33.90.046 - AUXÍLIO ALIMENTAÇÃO</b>	<b>0,00</b>	<b>0,00</b>	<b>85.478,98</b>	<b>85.478,98C</b>
6.3.1.4.1.01.33.90.046.001 - Auxílio Alimentação / Refeição	0,00	0,00	85.478,98	85.478,98C
<b>6.3.1.4.1.01.33.90.047 - OBRIGAÇÕES TRIBUTÁRIAS E CONTRIBUTIVAS</b>	<b>0,00</b>	<b>0,00</b>	<b>2.455,46</b>	<b>2.455,46C</b>
6.3.1.4.1.01.33.90.047.002 - Taxas Diversas e Encargos	0,00	0,00	2.455,46	2.455,46C
<b>6.3.1.4.1.01.33.90.049 - AUXÍLIO TRANSPORTE</b>	<b>0,00</b>	<b>0,00</b>	<b>3.942,10</b>	<b>3.942,10C</b>
6.3.1.4.1.01.33.90.049.001 - Auxílio Transporte	0,00	0,00	3.942,10	3.942,10C
<b>6.3.1.4.1.02 - DESPESA CAPITAL</b>	<b>0,00</b>	<b>0,00</b>	<b>998.784,15</b>	<b>998.784,15C</b>
<b>6.3.1.4.1.02.44 - INVESTIMENTOS</b>	<b>0,00</b>	<b>0,00</b>	<b>178.784,15</b>	<b>178.784,15C</b>
<b>6.3.1.4.1.02.44.90 - INVESTIMENTOS - APLICAÇÕES DIRETAS</b>	<b>0,00</b>	<b>0,00</b>	<b>178.784,15</b>	<b>178.784,15C</b>
<b>6.3.1.4.1.02.44.90.052 - EQUIPAMENTOS E MATERIAL PERMANENTE</b>	<b>0,00</b>	<b>0,00</b>	<b>178.784,15</b>	<b>178.784,15C</b>
6.3.1.4.1.02.44.90.052.004 - Equipamentos de Informática	0,00	0,00	132.475,00	132.475,00C
6.3.1.4.1.02.44.90.052.005 - Máquinas e Equipamentos	0,00	0,00	7.859,00	7.859,00C
6.3.1.4.1.02.44.90.052.006 - Móveis e Utensílios	0,00	0,00	16.310,00	16.310,00C
6.3.1.4.1.02.44.90.052.008 - Aparelhos e Utensílios de Copa e Cozinha	0,00	0,00	4.507,11	4.507,11C
6.3.1.4.1.02.44.90.052.099 - Outros Materiais Permanentes	0,00	0,00	17.633,04	17.633,04C
<b>6.3.1.4.1.02.45 - INVERSÕES FINANCEIRAS</b>	<b>0,00</b>	<b>0,00</b>	<b>820.000,00</b>	<b>820.000,00C</b>
<b>6.3.1.4.1.02.45.90 - TRANSFERÊNCIAS INTRAGOVERNAMENTAIS</b>	<b>0,00</b>	<b>0,00</b>	<b>820.000,00</b>	<b>820.000,00C</b>
<b>6.3.1.4.1.02.45.90.061 - AQUISIÇÃO DE IMÓVEIS</b>	<b>0,00</b>	<b>0,00</b>	<b>820.000,00</b>	<b>820.000,00C</b>
6.3.1.4.1.02.45.90.061.003 - Edifícios	0,00	0,00	820.000,00	820.000,00C



Conta	Saldo Anterior	Débitos	Créditos	Saldo
6.3.1.7 - RP NÃO PROCESSADOS - INSCRIÇÃO NO EXERCÍCIO	1.978.196,64	1.978.196,64	1.015.447,59	1.015.447,59C
6.3.1.7.1 - RP NÃO PROCESSADOS A LIQUIDAR - INSCRIÇÃO NO EXERCÍCIO	1.978.196,64	1.978.196,64	1.015.447,59	1.015.447,59C
6.3.1.7.1.01 - DESPESA CORRENTE	979.411,45C	979.411,45	971.368,67	971.368,67C
6.3.1.7.1.01.33 - OUTRAS DESPESAS CORRENTES	979.411,45C	979.411,45	971.368,67	971.368,67C
6.3.1.7.1.01.33.90 - APLICAÇÕES DIRETAS	979.411,45C	979.411,45	971.368,67	971.368,67C
6.3.1.7.1.01.33.90.030 - MATERIAL DE CONSUMO	31.530,29C	31.530,29	9.568,79	9.568,79C
6.3.1.7.1.01.33.90.030.001 - Combustíveis e Lubrificantes Automotivos	14.250,08C	14.250,08	9.568,79	9.568,79C
6.3.1.7.1.01.33.90.030.006 - Gêneros Alimentícios	348,00C	348,00	0,00	0,00
6.3.1.7.1.01.33.90.030.016 - Material de Expediente	15.810,30C	15.810,30	0,00	0,00
6.3.1.7.1.01.33.90.030.017 - Material de Processamento de Dados	900,00C	900,00	0,00	0,00
6.3.1.7.1.01.33.90.030.022 - Material e Limpeza e Prod. de Higienização	221,91C	221,91	0,00	0,00
<b>6.3.1.7.1.01.33.90.031 - PREMIAÇÕES CULTURAIS, ARTÍSTICAS, CIENTÍFICAS, DESPORTIVAS E OUTRAS</b>	<b>0,00</b>	<b>0,00</b>	<b>8.928,00</b>	<b>8.928,00C</b>
6.3.1.7.1.01.33.90.031.001 - Aquisição de Prêmios, Condecorações, Medalhas, Troféus e Outras Premiações	0,00	0,00	8.928,00	8.928,00C
<b>6.3.1.7.1.01.33.90.033 - PASSAGENS E DESPESAS COM LOCOMOÇÃO</b>	<b>35.714,00C</b>	<b>35.714,00</b>	<b>0,00</b>	<b>0,00</b>
6.3.1.7.1.01.33.90.033.001 - Passagens Aéreas	34.900,63C	34.900,63	0,00	0,00
6.3.1.7.1.01.33.90.033.002 - Passagens Rodoviárias	813,37C	813,37	0,00	0,00
<b>6.3.1.7.1.01.33.90.036 - OUTROS SERVIÇOS DE TERCEIROS - PESSOA FÍSICA</b>	<b>30.714,95C</b>	<b>30.714,95</b>	<b>71,40</b>	<b>71,40C</b>
6.3.1.7.1.01.33.90.036.015 - Serviços Técnicos Profissionais	0,00	0,00	71,40	71,40C
6.3.1.7.1.01.33.90.036.016 - Estagiários	30.714,95C	30.714,95	0,00	0,00
<b>6.3.1.7.1.01.33.90.037 - LOCAÇÃO DE MÃO-DE-OBRA</b>	<b>0,00</b>	<b>0,00</b>	<b>135.947,82</b>	<b>135.947,82C</b>
6.3.1.7.1.01.33.90.037.001 - Serviços de Segurança	0,00	0,00	11.631,35	11.631,35C
6.3.1.7.1.01.33.90.037.003 - Serviços de Apoio Administrativo	0,00	0,00	106.040,26	106.040,26C
6.3.1.7.1.01.33.90.037.004 - Serviços de Copeiragem	0,00	0,00	18.276,21	18.276,21C
<b>6.3.1.7.1.01.33.90.039 - OUTROS SERVIÇOS DE TERCEIROS - PESSOA JURÍDICA</b>	<b>769.723,39C</b>	<b>769.723,39</b>	<b>590.192,85</b>	<b>590.192,85C</b>
6.3.1.7.1.01.33.90.039.001 - SERVIÇOS TERCEIRIZADOS - PESSOAS JURÍDICAS	159.084,25C	159.084,25	69.638,54	69.638,54C
<b>6.3.1.7.1.01.33.90.039.002 - DEMAIS SERVIÇOS - PESSOAS JURÍDICAS</b>	<b>610.639,14C</b>	<b>610.639,14</b>	<b>520.554,31</b>	<b>520.554,31C</b>

COREN/PR  
Fls. n°  
**74**

Conta	Saldo, Anterior	Débitos	Créditos	Saldo
6.3.1.7.1.01.33.90.039.002.001 - Serviços de Água e Esgoto, Energia Elétrica, Gás e Outros.	42.151,53C	42.151,53	30.839,65	30.839,65C
6.3.1.7.1.01.33.90.039.002.002 - Serviços Gráficos e Editoriais	74.174,20C	74.174,20	0,00	0,00
6.3.1.7.1.01.33.90.039.002.003 - Correspondência e Cobrança	237.882,65C	237.882,65	30.000,00	30.000,00C
<b>6.3.1.7.1.01.33.90.039.002.004 - PUBLICIDADE</b>	<b>42.441,94C</b>	<b>42.441,94</b>	<b>20.000,00</b>	<b>20.000,00C</b>
6.3.1.7.1.01.33.90.039.002.004.003 - Publicações Técnicas	42.441,94C	42.441,94	20.000,00	20.000,00C
6.3.1.7.1.01.33.90.039.002.010 - Intermediação de Estágios	284,63C	284,63	0,00	0,00
<b>6.3.1.7.1.01.33.90.039.002.012 - LOCAÇÕES</b>	<b>49.000,58C</b>	<b>49.000,58</b>	<b>17.202,31</b>	<b>17.202,31C</b>
6.3.1.7.1.01.33.90.039.002.012.001 - Locação de Bens Imóveis	17.607,35C	17.607,35	0,00	0,00
6.3.1.7.1.01.33.90.039.002.012.002 - Locação de Bens Móveis	31.393,23C	31.393,23	17.202,31	17.202,31C
6.3.1.7.1.01.33.90.039.002.014 - Serviços Relacionados a Tecnologia Da Informação	127.854,37C	127.854,37	0,00	0,00
<b>6.3.1.7.1.01.33.90.039.002.015 - Manutenção e Conservação de Bens Móveis e Imóveis/Instalações</b>	<b>0,00</b>	<b>0,00</b>	<b>35.615,95</b>	<b>35.615,95C</b>
6.3.1.7.1.01.33.90.039.002.015.001 - Manutenção e Conservação de Bens Imóveis	0,00	0,00	34.730,95	34.730,95C
6.3.1.7.1.01.33.90.039.002.015.002 - Manutenção e Conservação de Bens Móveis	0,00	0,00	885,00	885,00C
<b>6.3.1.7.1.01.33.90.039.002.016 - SERVIÇOS DE APOIO DO ENSINO</b>	<b>4.000,00C</b>	<b>4.000,00</b>	<b>15.051,42</b>	<b>15.051,42C</b>
6.3.1.7.1.01.33.90.039.002.016.001 - Palestras, Cursos e Capacitação	4.000,00C	4.000,00	15.051,42	15.051,42C
6.3.1.7.1.01.33.90.039.002.021 - Serviços Técnicos Profissionais	71,40C	71,40	0,00	0,00
6.3.1.7.1.01.33.90.039.002.022 - Serviços Médico-Hospitalar, Odontol. e Laboratoriais	1.356,50C	1.356,50	30.853,14	30.853,14C
6.3.1.7.1.01.33.90.039.002.024 - Telefonia Móvel e Fixa	12.627,31C	12.627,31	56.697,08	56.697,08C
6.3.1.7.1.01.33.90.039.002.026 - Taxa de Condomínio	4.163,66C	4.163,66	1.100,00	1.100,00C
6.3.1.7.1.01.33.90.039.002.028 - Congressos, Convenções, Conferências, Seminários, Simpósios e Reuniões	11.204,55C	11.204,55	700,00	700,00C
6.3.1.7.1.01.33.90.039.002.044 - Seleção e Treinamento	0,00	0,00	278.125,45	278.125,45C
6.3.1.7.1.01.33.90.039.002.050 - Armazenagem	3.425,82C	3.425,82	3.344,09	3.344,09C
6.3.1.7.1.01.33.90.039.002.052 - Serviços de Monitoramento Eletrônico	0,00	0,00	1.025,22	1.025,22C
6.3.1.7.1.01.33.90.040 - SERVIÇOS RELACIONADOS A TECNOLOGIA DA INFORMAÇÃO	0,00	0,00	152.161,84	152.161,84C
<b>6.3.1.7.1.01.33.90.046 - AUXÍLIO ALIMENTAÇÃO</b>	<b>90.000,00C</b>	<b>90.000,00</b>	<b>74.497,97</b>	<b>74.497,97C</b>
6.3.1.7.1.01.33.90.046.001 - Auxílio Alimentação / Refeição	90.000,00C	90.000,00	74.497,97	74.497,97C

COREN/PR  
 Fis. nº  
 75

Evite imprimir. Colabore com o meio ambiente.



Conta	Saldo Anterior	Debitos	Creditos	Saldo
6.3.1.7.1.01.33.90.047 - OBRIGAÇÕES TRIBUTÁRIAS E CONTRIBUTIVAS	5.818,91C	5.818,91	0,00	0,00
6.3.1.7.1.01.33.90.047.002 - Taxas Diversas e Encargos	5.818,91C	5.818,91	0,00	0,00
6.3.1.7.1.01.33.90.049 - AUXÍLIO TRANSPORTE	15.909,91C	15.909,91	0,00	0,00
6.3.1.7.1.01.33.90.049.001 - Auxílio Transporte	15.909,91C	15.909,91	0,00	0,00
6.3.1.7.1.02 - DESPESA CAPITAL	998.785,19C	998.785,19	44.078,92	44.078,92C
6.3.1.7.1.02.44 - INVESTIMENTOS	178.785,19C	178.785,19	44.078,92	44.078,92C
6.3.1.7.1.02.44.90 - INVESTIMENTOS - APLICAÇÕES DIRETAS	178.785,19C	178.785,19	44.078,92	44.078,92C
6.3.1.7.1.02.44.90.052 - EQUIPAMENTOS E MATERIAL PERMANENTE	178.785,19C	178.785,19	44.078,92	44.078,92C
6.3.1.7.1.02.44.90.052.004 - Equipamentos de Informática	132.475,00C	132.475,00	0,00	0,00
6.3.1.7.1.02.44.90.052.005 - Máquinas e Equipamentos	7.860,00C	7.860,00	30.879,57	30.879,57C
6.3.1.7.1.02.44.90.052.006 - Móveis e Utensílios	16.310,00C	16.310,00	0,00	0,00
6.3.1.7.1.02.44.90.052.007 - Veículos	0,00	0,00	12.329,35	12.329,35C
6.3.1.7.1.02.44.90.052.008 - Aparelhos e Utensílios de Copa e Cozinha	4.507,15C	4.507,15	0,00	0,00
6.3.1.7.1.02.44.90.052.024 - Equipamentos de Proteção, Segurança e Socorro	0,00	0,00	870,00	870,00C
6.3.1.7.1.02.44.90.052.099 - Outros Materiais Permanentes	17.633,04C	17.633,04	0,00	0,00
6.3.1.7.1.02.45 - INVERSÕES FINANCEIRAS	820.000,00C	820.000,00	0,00	0,00
6.3.1.7.1.02.45.90 - TRANSFERÊNCIAS INTRAGOVERNAMENTAIS	820.000,00C	820.000,00	0,00	0,00
6.3.1.7.1.02.45.90.061 - AQUISIÇÃO DE IMÓVEIS	820.000,00C	820.000,00	0,00	0,00
6.3.1.7.1.02.45.90.061.003 - Edifícios	820.000,00C	820.000,00	0,00	0,00
6.3.1.9 - RP NÃO PROCESSADOS CANCELADOS	0,00	0,00	506.266,24	506.266,24C
6.3.1.9.1 - RP NÃO PROCESSADOS CANCELADOS	0,00	0,00	506.266,24	506.266,24C
6.3.1.9.1.01 - DESPESA CORRENTE	0,00	0,00	506.265,20	506.265,20C
6.3.1.9.1.01.33 - OUTRAS DESPESAS CORRENTES	0,00	0,00	506.265,20	506.265,20C
6.3.1.9.1.01.33.90 - APLICAÇÕES DIRETAS	0,00	0,00	506.265,20	506.265,20C
6.3.1.9.1.01.33.90.030 - MATERIAL DE CONSUMO	0,00	0,00	9.214,83	9.214,83C
6.3.1.9.1.01.33.90.030.001 - Combustíveis e Lubrificantes Automotivos	0,00	0,00	8.092,92	8.092,92C

Conta	Saldo Anterior	Débitos	Créditos	Saldo
6.3.1.9.1.01.33.90.030.017 - Material de Processamento de Dados	0,00	0,00	900,00	900,00C
6.3.1.9.1.01.33.90.030.022 - Material e Limpeza e Prod. de Higienização	0,00	0,00	221,91	221,91C
<b>6.3.1.9.1.01.33.90.033 - PASSAGENS E DESPESAS COM LOCOMOÇÃO</b>	<b>0,00</b>	<b>0,00</b>	<b>27.798,37</b>	<b>27.798,37C</b>
6.3.1.9.1.01.33.90.033.001 - Passagens Aéreas	0,00	0,00	27.166,73	27.166,73C
6.3.1.9.1.01.33.90.033.002 - Passagens Rodoviárias	0,00	0,00	631,64	631,64C
<b>6.3.1.9.1.01.33.90.036 - OUTROS SERVIÇOS DE TERCEIROS - PESSOA FÍSICA</b>	<b>0,00</b>	<b>0,00</b>	<b>20.921,48</b>	<b>20.921,48C</b>
6.3.1.9.1.01.33.90.036.016 - Estagiários	0,00	0,00	20.921,48	20.921,48C
<b>6.3.1.9.1.01.33.90.039 - OUTROS SERVIÇOS DE TERCEIROS - PESSOA JURÍDICA</b>	<b>0,00</b>	<b>0,00</b>	<b>430.478,24</b>	<b>430.478,24C</b>
6.3.1.9.1.01.33.90.039.001 - SERVIÇOS TERCEIRIZADOS - PESSOAS JURÍDICAS	0,00	0,00	22.455,88	22.455,88C
<b>6.3.1.9.1.01.33.90.039.002 - DEMAIS SERVIÇOS - PESSOAS JURÍDICAS</b>	<b>0,00</b>	<b>0,00</b>	<b>408.022,36</b>	<b>408.022,36C</b>
6.3.1.9.1.01.33.90.039.002.001 - Serviços de Água e Esgoto, Energia Elétrica, Gás e Outros.	0,00	0,00	36.034,95	36.034,95C
6.3.1.9.1.01.33.90.039.002.002 - Serviços Gráficos e Editoriais	0,00	0,00	67.600,00	67.600,00C
6.3.1.9.1.01.33.90.039.002.003 - Correspondência e Cobrança	0,00	0,00	218.710,90	218.710,90C
<b>6.3.1.9.1.01.33.90.039.002.004 - PUBLICIDADE</b>	<b>0,00</b>	<b>0,00</b>	<b>41.853,32</b>	<b>41.853,32C</b>
6.3.1.9.1.01.33.90.039.002.004.002 - Propaganda e Publicidade	0,00	0,00	6.261,14	6.261,14C
6.3.1.9.1.01.33.90.039.002.004.003 - Publicações Técnicas	0,00	0,00	35.592,18	35.592,18C
6.3.1.9.1.01.33.90.039.002.010 - Intermediação de Estágios	0,00	0,00	179,20	179,20C
<b>6.3.1.9.1.01.33.90.039.002.012 - LOCAÇÕES</b>	<b>0,00</b>	<b>0,00</b>	<b>15.255,97</b>	<b>15.255,97C</b>
6.3.1.9.1.01.33.90.039.002.012.001 - Locação de Bens Imóveis	0,00	0,00	582,50	582,50C
6.3.1.9.1.01.33.90.039.002.012.002 - Locação de Bens Móveis	0,00	0,00	14.673,47	14.673,47C
6.3.1.9.1.01.33.90.039.002.014 - Serviços Relacionados a Tecnologia Da Informação	0,00	0,00	15.987,00	15.987,00C
6.3.1.9.1.01.33.90.039.002.022 - Serviços Médico-Hospitalar, Odontol. e Laboratoriais	0,00	0,00	99,00	99,00C
6.3.1.9.1.01.33.90.039.002.024 - Telefonia Móvel e Fixa	0,00	0,00	8.611,80	8.611,80C
6.3.1.9.1.01.33.90.039.002.026 - Taxa de Condomínio	0,00	0,00	880,51	880,51C
6.3.1.9.1.01.33.90.039.002.050 - Armazenagem	0,00	0,00	2.809,71	2.809,71C
<b>6.3.1.9.1.01.33.90.046 - AUXÍLIO ALIMENTAÇÃO</b>	<b>0,00</b>	<b>0,00</b>	<b>4.521,02</b>	<b>4.521,02C</b>



Conta	Saldo Anterior	Débitos	Créditos	Saldo
6.3.1.9.1.01.33.90.046.001 - Auxílio Alimentação / Refeição	0,00	0,00	4.521,02	4.521,02C
<b>6.3.1.9.1.01.33.90.047 - OBRIGAÇÕES TRIBUTÁRIAS E CONTRIBUTIVAS</b>	<b>0,00</b>	<b>0,00</b>	<b>1.363,45</b>	<b>1.363,45C</b>
6.3.1.9.1.01.33.90.047.002 - Taxas Diversas e Encargos	0,00	0,00	1.363,45	1.363,45C
<b>6.3.1.9.1.01.33.90.049 - AUXÍLIO TRANSPORTE</b>	<b>0,00</b>	<b>0,00</b>	<b>11.967,81</b>	<b>11.967,81C</b>
6.3.1.9.1.01.33.90.049.001 - Auxílio Transporte	0,00	0,00	11.967,81	11.967,81C
<b>6.3.1.9.1.02 - DESPESA CAPITAL</b>	<b>0,00</b>	<b>0,00</b>	<b>1,04</b>	<b>1,04C</b>
<b>6.3.1.9.1.02.44 - INVESTIMENTOS</b>	<b>0,00</b>	<b>0,00</b>	<b>1,04</b>	<b>1,04C</b>
<b>6.3.1.9.1.02.44.90 - INVESTIMENTOS - APLICAÇÕES DIRETAS</b>	<b>0,00</b>	<b>0,00</b>	<b>1,04</b>	<b>1,04C</b>
<b>6.3.1.9.1.02.44.90.052 - EQUIPAMENTOS E MATERIAL PERMANENTE</b>	<b>0,00</b>	<b>0,00</b>	<b>1,04</b>	<b>1,04C</b>
6.3.1.9.1.02.44.90.052.005 - Máquinas e Equipamentos	0,00	0,00	1,00	1,00C
6.3.1.9.1.02.44.90.052.008 - Aparelhos e Utensílios de Copa e Cozinha	0,00	0,00	0,04	0,04C
<b>6.3.2 - EXECUÇÃO DE RP PROCESSADOS</b>	<b>1.464.172,03C</b>	<b>2.915.887,03</b>	<b>3.711.863,44</b>	<b>2.260.148,44C</b>
<b>6.3.2.1 - RP PROCESSADOS A PAGAR</b>	<b>5.305,84C</b>	<b>1.456.935,01</b>	<b>1.458.952,02</b>	<b>7.322,85C</b>
<b>6.3.2.1.1 - RP PROCESSADOS A PAGAR</b>	<b>5.305,84C</b>	<b>1.456.935,01</b>	<b>1.458.952,02</b>	<b>7.322,85C</b>
<b>6.3.2.1.1.01 - DESPESA CORRENTE</b>	<b>5.305,84C</b>	<b>829.735,01</b>	<b>831.752,02</b>	<b>7.322,85C</b>
<b>6.3.2.1.1.01.31 - PESSOAL E ENCARGOS SOCIAIS</b>	<b>0,00</b>	<b>787.303,10</b>	<b>787.303,10</b>	<b>0,00</b>
<b>6.3.2.1.1.01.31.90 - APLICAÇÕES DIRETAS</b>	<b>0,00</b>	<b>787.303,10</b>	<b>787.303,10</b>	<b>0,00</b>
<b>6.3.2.1.1.01.31.90.008 - OUTROS BENEFÍCIOS ASSISTENCIAIS DO SERVIDOR OU DO MILITAR</b>	<b>0,00</b>	<b>7.262,82</b>	<b>7.262,82</b>	<b>0,00</b>
6.3.2.1.1.01.31.90.008.001 - Auxílio Creche	0,00	7.262,82	7.262,82	0,00
<b>6.3.2.1.1.01.31.90.011 - VENCIMENTOS E VANTAGENS FIXAS - PESSOAL CIVIL</b>	<b>0,00</b>	<b>587.349,63</b>	<b>587.349,63</b>	<b>0,00</b>
6.3.2.1.1.01.31.90.011.001 - Vencimentos e Salários	0,00	455.760,38	455.760,38	0,00
6.3.2.1.1.01.31.90.011.014 - Gratificação Por Exercício de Cargos e Funções	0,00	61.227,07	61.227,07	0,00
6.3.2.1.1.01.31.90.011.018 - Gratificação por Tempo de Serviço	0,00	69.451,68	69.451,68	0,00
6.3.2.1.1.01.31.90.011.021 - Férias	0,00	910,50	910,50	0,00
<b>6.3.2.1.1.01.31.90.013 - OBRIGAÇÕES PATRONAIS</b>	<b>0,00</b>	<b>188.422,35</b>	<b>188.422,35</b>	<b>0,00</b>
6.3.2.1.1.01.31.90.013.001 - Contribuições Previdenciárias - INSS	0,00	109.010,68	109.010,68	0,00

Conta	Saldo Anterior	Débitos	Créditos	Saldo
6.3.2.1.1.01.31.90.013.006 - Contribuição para o PIS sobre Folha de Pagamento	0,00	11.020,74	11.020,74	0,00
6.3.2.1.1.01.31.90.013.007 - FGTS	0,00	68.390,93	68.390,93	0,00
6.3.2.1.1.01.31.90.016.004 - Horas Extras	0,00	4.268,30	4.268,30	0,00
6.3.2.1.1.01.33 - OUTRAS DESPESAS CORRENTES	5.305,84C	42.431,91	44.448,92	7.322,85C
6.3.2.1.1.01.33.90 - APLICAÇÕES DIRETAS	5.305,84C	42.431,91	44.448,92	7.322,85C
6.3.2.1.1.01.33.90.039 - OUTROS SERVIÇOS DE TERCEIROS - PESSOA JURÍDICA	0,00	9.328,16	9.328,16	0,00
6.3.2.1.1.01.33.90.039.001 - SERVIÇOS TERCEIRIZADOS - PESSOAS JURÍDICAS	0,00	1.009,12	1.009,12	0,00
6.3.2.1.1.01.33.90.039.002 - DEMAIS SERVIÇOS - PESSOAS JURÍDICAS	0,00	8.319,04	8.319,04	0,00
6.3.2.1.1.01.33.90.039.002.004 - PUBLICIDADE	0,00	4.359,04	4.359,04	0,00
6.3.2.1.1.01.33.90.039.002.004.003 - Publicações Técnicas	0,00	4.359,04	4.359,04	0,00
6.3.2.1.1.01.33.90.039.002.026 - Taxa de Condomínio	0,00	3.960,00	3.960,00	0,00
6.3.2.1.1.01.33.90.041 - CONTRIBUIÇÕES	0,00	2.581,12	2.581,12	0,00
6.3.2.1.1.01.33.90.041.001 - TRANSFERÊNCIAS INTRAGOVERNAMENTAIS	0,00	2.581,12	2.581,12	0,00
6.3.2.1.1.01.33.90.041.001.001 - Transferência para o COFEN - Cota-Parte (1/4)	0,00	2.581,12	2.581,12	0,00
6.3.2.1.1.01.33.90.049 - AUXÍLIO TRANSPORTE	0,00	24.070,40	24.070,40	0,00
6.3.2.1.1.01.33.90.049.001 - Auxílio Transporte	0,00	24.070,40	24.070,40	0,00
6.3.2.1.1.01.33.90.093 - INDENIZAÇÕES E RESTITUIÇÕES	5.305,84C	6.452,23	8.469,24	7.322,85C
6.3.2.1.1.01.33.90.093.001 - DESPESAS COM REUNIÕES, REPRESENTAÇÕES, PLENÁRIO E DESLOCAMENTOS	0,00	3.618,00	3.618,00	0,00
6.3.2.1.1.01.33.90.093.001.001 - Auxílio Representação	0,00	3.618,00	3.618,00	0,00
6.3.2.1.1.01.33.90.093.002 - DEMAIS INDENIZAÇÕES E RESTITUIÇÕES	5.305,84C	2.834,23	4.851,24	7.322,85C
6.3.2.1.1.01.33.90.093.002.006 - Indenizações e Restituições de Receitas do Exercício	4.600,83C	950,85	0,00	3.649,98C
6.3.2.1.1.01.33.90.093.002.007 - Indenizações e Restituições de Receitas de Exerc. Anteriores	705,01C	1.883,38	4.851,24	3.672,87C
6.3.2.1.1.02 - DESPESA CAPITAL	0,00	627.200,00	627.200,00	0,00
6.3.2.1.1.02.44 - INVESTIMENTOS	0,00	7.200,00	7.200,00	0,00
6.3.2.1.1.02.44.90 - INVESTIMENTOS - APLICAÇÕES DIRETAS	0,00	7.200,00	7.200,00	0,00



Conta	Saldo Anterior	Débitos	Créditos	Saldo
6.3.2.1.1.02.44.90.052 - EQUIPAMENTOS E MATERIAL PERMANENTE	0,00	7.200,00	7.200,00	0,00
6.3.2.1.1.02.44.90.052.006 - Móveis e Utensílios	0,00	7.200,00	7.200,00	0,00
6.3.2.1.1.02.45 - INVERSÕES FINANCEIRAS	0,00	620.000,00	620.000,00	0,00
6.3.2.1.1.02.45.90 - TRANSFERÊNCIAS INTRAGOVERNAMENTAIS	0,00	620.000,00	620.000,00	0,00
6.3.2.1.1.02.45.90.061 - AQUISIÇÃO DE IMÓVEIS	0,00	620.000,00	620.000,00	0,00
6.3.2.1.1.02.45.90.061.003 - Edifícios	0,00	620.000,00	620.000,00	0,00
6.3.2.2 - RP PROCESSADOS PAGOS	0,00	85,83	1.455.472,76	1.455.386,93C
6.3.2.2.1 - RP PROCESSADOS PAGOS	0,00	85,83	1.455.472,76	1.455.386,93C
6.3.2.2.1.01 - DESPESA CORRENTE	0,00	85,83	828.272,76	828.186,93C
6.3.2.2.1.01.31 - PESSOAL E ENCARGOS SOCIAIS	0,00	0,00	787.303,10	787.303,10C
6.3.2.2.1.01.31.90 - APLICAÇÕES DIRETAS	0,00	0,00	787.303,10	787.303,10C
6.3.2.2.1.01.31.90.008 - OUTROS BENEFÍCIOS ASSISTENCIAIS DO SERVIDOR OU DO MILITAR	0,00	0,00	7.262,82	7.262,82C
6.3.2.2.1.01.31.90.008.001 - Auxílio Creche	0,00	0,00	7.262,82	7.262,82C
6.3.2.2.1.01.31.90.011 - VENCIMENTOS E VANTAGENS FIXAS - PESSOAL CIVIL	0,00	0,00	587.349,63	587.349,63C
6.3.2.2.1.01.31.90.011.001 - Vencimentos e Salários	0,00	0,00	455.760,38	455.760,38C
6.3.2.2.1.01.31.90.011.014 - Gratificação Por Exercício de Cargos e Funções	0,00	0,00	61.227,07	61.227,07C
6.3.2.2.1.01.31.90.011.018 - Gratificação por Tempo de Serviço	0,00	0,00	69.451,68	69.451,68C
6.3.2.2.1.01.31.90.011.021 - Férias	0,00	0,00	910,50	910,50C
6.3.2.2.1.01.31.90.013 - OBRIGAÇÕES PATRONAIS	0,00	0,00	188.472,35	188.472,35C
6.3.2.2.1.01.31.90.013.001 - Contribuições Previdenciárias - INSS	0,00	0,00	109.010,68	109.010,68C
6.3.2.2.1.01.31.90.013.006 - Contribuição para o PIS sobre Folha de Pagamento	0,00	0,00	11.020,74	11.020,74C
6.3.2.2.1.01.31.90.013.007 - FGTS	0,00	0,00	68.390,93	68.390,93C
6.3.2.2.1.01.31.90.016 - OUTRAS DESPESAS VARIÁVEIS - PESSOAL CIVIL - RGPS	0,00	0,00	4.268,30	4.268,30C
6.3.2.2.1.01.31.90.016.004 - Horas Extras	0,00	0,00	4.268,30	4.268,30C
6.3.2.2.1.01.33 - OUTRAS DESPESAS CORRENTES	0,00	85,83	40.969,66	40.883,83C
6.3.2.2.1.01.33.90 - APLICAÇÕES DIRETAS	0,00	85,83	40.969,66	40.883,83C

COREN/PR  
Fls. n°  
80



Conta	Saldo Anterior	Débitos	Créditos	Saldo
6.3.2.2.1.01.33.90.039 - OUTROS SERVIÇOS DE TERCEIROS - PESSOA JURÍDICA	0,00	0,00	9.328,16	9.328,16C
6.3.2.2.1.01.33.90.039.001 - SERVIÇOS TERCEIRIZADOS - PESSOAS JURÍDICAS	0,00	0,00	1.009,12	1.009,12C
6.3.2.2.1.01.33.90.039.002 - DEMAIS SERVIÇOS - PESSOAS JURÍDICAS	0,00	0,00	8.319,04	8.319,04C
6.3.2.2.1.01.33.90.039.002.004 - PUBLICIDADE	0,00	0,00	4.359,04	4.359,04C
6.3.2.2.1.01.33.90.039.002.004.003 - Publicações Técnicas	0,00	0,00	4.359,04	4.359,04C
6.3.2.2.1.01.33.90.039.002.026 - Taxa de Condomínio	0,00	0,00	3.960,00	3.960,00C
6.3.2.2.1.01.33.90.041 - CONTRIBUIÇÕES	0,00	0,00	2.581,12	2.581,12C
6.3.2.2.1.01.33.90.041.001 - TRANSFERÊNCIAS INTRAGOVERNAMENTAIS	0,00	0,00	2.581,12	2.581,12C
6.3.2.2.1.01.33.90.041.001.001 - Transferência para o COFEN - Cota-Parte (1/4)	0,00	0,00	2.581,12	2.581,12C
6.3.2.2.1.01.33.90.049 - AUXÍLIO TRANSPORTE	0,00	0,00	24.070,40	24.070,40C
6.3.2.2.1.01.33.90.049.001 - Auxílio Transporte	0,00	0,00	24.070,40	24.070,40C
6.3.2.2.1.01.33.90.093 - INDENIZAÇÕES E RESTITUIÇÕES	0,00	85,83	4.989,98	4.904,15C
6.3.2.2.1.01.33.90.093.001 - DESPESAS COM REUNIÕES, REPRESENTAÇÕES, PLENÁRIO E DESLOCAMENTOS	0,00	0,00	3.316,50	3.316,50C
6.3.2.2.1.01.33.90.093.001.001 - Auxílio Representação	0,00	0,00	3.316,50	3.316,50C
6.3.2.2.1.01.33.90.093.002 - DEMAIS INDENIZAÇÕES E RESTITUIÇÕES	0,00	85,83	1.673,48	1.587,65C
6.3.2.2.1.01.33.90.093.002.007 - Indenizações e Restituições de Receitas de Exerc. Anteriores	0,00	85,83	1.673,48	1.587,65C
6.3.2.2.1.02 - DESPESA CAPITAL	0,00	0,00	627.200,00	627.200,00C
6.3.2.2.1.02.44 - INVESTIMENTOS	0,00	0,00	7.200,00	7.200,00C
6.3.2.2.1.02.44.90 - INVESTIMENTOS - APLICAÇÕES DIRETAS	0,00	0,00	7.200,00	7.200,00C
6.3.2.2.1.02.44.90.052 - EQUIPAMENTOS E MATERIAL PERMANENTE	0,00	0,00	7.200,00	7.200,00C
6.3.2.2.1.02.44.90.052.006 - Móveis e Utensílios	0,00	0,00	7.200,00	7.200,00C
6.3.2.2.1.02.45 - INVERSÕES FINANCEIRAS	0,00	0,00	620.000,00	620.000,00C
6.3.2.2.1.02.45.90 - TRANSFERÊNCIAS INTRAGOVERNAMENTAIS	0,00	0,00	620.000,00	620.000,00C
6.3.2.2.1.02.45.90.061 - AQUISIÇÃO DE IMÓVEIS	0,00	0,00	620.000,00	620.000,00C
6.3.2.2.1.02.45.90.061.003 - Edifícios	0,00	0,00	620.000,00	620.000,00C
6.3.2.7 - RP PROCESSADOS - INSCRIÇÃO NO EXERCÍCIO	1.458.866,19C	1.458.866,19	795.976,41	795.976,41C



Conta	Saldo Anterior	Débitos	Créditos	Saldo
6.3.2.7.1 - RP PROCESSADOS - INSCRIÇÃO NO EXERCÍCIO	1.458.866,19C	1.458.866,19	795.976,41	795.976,41C
6.3.2.7.1.01 - DESPESA CORRENTE	831.666,19C	831.666,19	795.976,41	795.976,41C
6.3.2.7.1.01.31 - PESSOAL E ENCARGOS SOCIAIS	787.303,10C	787.303,10	741.167,39	741.167,39C
6.3.2.7.1.01.31.90 - APLICAÇÕES DIRETAS	787.303,10C	787.303,10	741.167,39	741.167,39C
6.3.2.7.1.01.31.90.008 - OUTROS BENEFÍCIOS ASSISTENCIAIS DO SERVIDOR OU DO MILITAR	7.262,82C	7.262,82	14.143,99	14.143,99C
6.3.2.7.1.01.31.90.008.001 - Auxílio Creche	7.262,82C	7.262,82	7.262,82	7.262,82C
6.3.2.7.1.01.31.90.008.006 - Auxílio Saúde aos Servidores	0,00	0,00	6.881,17	6.881,17C
6.3.2.7.1.01.31.90.011 - VENCIMENTOS E VANTAGENS FIXAS - PESSOAL CIVIL	587.349,63C	587.349,63	519.787,92	519.787,92C
6.3.2.7.1.01.31.90.011.001 - Vencimentos e Salários	455.760,38C	455.760,38	350.487,16	350.487,16C
6.3.2.7.1.01.31.90.011.014 - Gratificação Por Exercício de Cargos e Funções	61.227,07C	61.227,07	71.017,42	71.017,42C
6.3.2.7.1.01.31.90.011.018 - Gratificação por Tempo de Serviço	69.451,68C	69.451,68	74.667,71	74.667,71C
6.3.2.7.1.01.31.90.011.021 - Férias	910,50C	910,50	0,00	0,00
6.3.2.7.1.01.31.90.011.022 - 13. Salário	0,00	0,00	1.122,32	1.122,32C
6.3.2.7.1.01.31.90.011.023 - Férias - Abono Pecuniário	0,00	0,00	3.537,88	3.537,88C
6.3.2.7.1.01.31.90.011.035 - Férias Pagamento Antecipado	0,00	0,00	18.955,43	18.955,43C
6.3.2.7.1.01.31.90.013 - OBRIGAÇÕES PATRONAIS	188.422,35C	188.422,35	198.562,79	198.562,79C
6.3.2.7.1.01.31.90.013.001 - Contribuições Previdenciárias - INSS	109.010,68C	109.010,68	118.930,95	118.930,95C
6.3.2.7.1.01.31.90.013.006 - Contribuição para o PIS sobre Folha de Pagamento	11.020,74C	11.020,74	11.659,94	11.659,94C
6.3.2.7.1.01.31.90.013.007 - FGTS	68.390,93C	68.390,93	67.971,90	67.971,90C
6.3.2.7.1.01.31.90.016 - OUTRAS DESPESAS VARIÁVEIS - PESSOAL CIVIL - RGPS	4.268,30C	4.268,30	8.672,69	8.672,69C
6.3.2.7.1.01.31.90.016.004 - Horas Extras	4.268,30C	4.268,30	8.672,69	8.672,69C
6.3.2.7.1.01.33 - OUTRAS DESPESAS CORRENTES	44.363,09C	44.363,09	54.809,02	54.809,02C
6.3.2.7.1.01.33.90 - APLICAÇÕES DIRETAS	44.363,09C	44.363,09	54.809,02	54.809,02C
6.3.2.7.1.01.33.90.036 - OUTROS SERVIÇOS DE TERCEIROS - PESSOA FÍSICA	0,00	0,00	7.861,19	7.861,19C
6.3.2.7.1.01.33.90.036.016 - Estagiários	0,00	0,00	7.861,19	7.861,19C
6.3.2.7.1.01.33.90.037 - LOCAÇÃO DE MÃO-DE-OBRA	0,00	0,00	0,01	0,01C

Conta	Saldo Anterior	Débitos	Créditos	Saldo
6.3.2.7.1.01.33.90.037.004 - Serviços de Copeiragem	0,00	0,00	0,01	0,01C
<b>6.3.2.7.1.01.33.90.039 - OUTROS SERVIÇOS DE TERCEIROS - PESSOA JURÍDICA</b>	<b>9.328,16C</b>	<b>9.328,16</b>	<b>18.916,00</b>	<b>18.916,00C</b>
6.3.2.7.1.01.33.90.039.001 - SERVIÇOS TERCEIRIZADOS - PESSOAS JURÍDICAS	1.009,12C	1.009,12	430,24	430,24C
<b>6.3.2.7.1.01.33.90.039.002 - DEMAIS SERVIÇOS - PESSOAS JURÍDICAS</b>	<b>8.319,04C</b>	<b>8.319,04</b>	<b>18.485,76</b>	<b>18.485,76C</b>
6.3.2.7.1.01.33.90.039.002.002 - Serviços Gráficos e Editoriais	0,00	0,00	18.240,00	18.240,00C
<b>6.3.2.7.1.01.33.90.039.002.004 - PUBLICIDADE</b>	<b>4.359,04C</b>	<b>4.359,04</b>	<b>0,00</b>	<b>0,00</b>
6.3.2.7.1.01.33.90.039.002.004.003 - Publicações Técnicas	4.359,04C	4.359,04	0,00	0,00
6.3.2.7.1.01.33.90.039.002.010 - Intermediação de Estágios	0,00	0,00	75,36	75,36C
6.3.2.7.1.01.33.90.039.002.021 - Serviços Técnicos Profissionais	0,00	0,00	71,40	71,40C
6.3.2.7.1.01.33.90.039.002.026 - Taxa de Condomínio	3.960,00C	3.960,00	0,00	0,00
6.3.2.7.1.01.33.90.039.002.052 - Serviços de Monitoramento Eletrônico	0,00	0,00	99,00	99,00C
6.3.2.7.1.01.33.90.040 - SERVIÇOS RELACIONADOS A TECNOLOGIA DA INFORMAÇÃO	0,00	0,00	0,01	0,01C
<b>6.3.2.7.1.01.33.90.041 - CONTRIBUIÇÕES</b>	<b>2.581,12C</b>	<b>2.581,12</b>	<b>443,87</b>	<b>443,87C</b>
<b>6.3.2.7.1.01.33.90.041.001 - TRANSFERÊNCIAS INTRAGOVERNAMENTAIS</b>	<b>2.581,12C</b>	<b>2.581,12</b>	<b>443,87</b>	<b>443,87C</b>
6.3.2.7.1.01.33.90.041.001.001 - Transferência para o COFEN - Cota-Parte (1/4)	2.581,12C	2.581,12	443,87	443,87C
<b>6.3.2.7.1.01.33.90.049 - AUXÍLIO TRANSPORTE</b>	<b>24.070,40C</b>	<b>24.070,40</b>	<b>25.832,10</b>	<b>25.832,10C</b>
6.3.2.7.1.01.33.90.049.001 - Auxílio Transporte	24.070,40C	24.070,40	25.832,10	25.832,10C
<b>6.3.2.7.1.01.33.90.093 - INDENIZações E RESTITUIÇÕES</b>	<b>8.383,41C</b>	<b>8.383,41</b>	<b>1.755,84</b>	<b>1.755,84C</b>
<b>6.3.2.7.1.01.33.90.093.001 - DESPESAS COM REUNIÕES, REPRESENTAÇÕES, PLENÁRIO E DESLOCAMENTOS</b>	<b>3.618,00C</b>	<b>3.618,00</b>	<b>0,00</b>	<b>0,00</b>
6.3.2.7.1.01.33.90.093.001.001 - Auxílio Representação	3.618,00C	3.618,00	0,00	0,00
<b>6.3.2.7.1.01.33.90.093.002 - DEMAIS INDENIZações E RESTITUIÇÕES</b>	<b>4.765,41C</b>	<b>4.765,41</b>	<b>1.755,84</b>	<b>1.755,84C</b>
6.3.2.7.1.01.33.90.093.002.007 - Indenizações e Restituições de Receitas de Exerc. Anteriores	4.765,41C	4.765,41	1.755,84	1.755,84C
<b>6.3.2.7.1.02 - DESPESA CAPITAL</b>	<b>627.200,00C</b>	<b>627.200,00</b>	<b>0,00</b>	<b>0,00</b>
<b>6.3.2.7.1.02.44 - INVESTIMENTOS</b>	<b>7.200,00C</b>	<b>7.200,00</b>	<b>0,00</b>	<b>0,00</b>
6.3.2.7.1.02.44.90 - INVESTIMENTOS - APLICAÇÕES DIRETAS	7.200,00C	7.200,00	0,00	0,00
<b>6.3.2.7.1.02.44.90.052 - EQUIPAMENTOS E MATERIAL PERMANENTE</b>	<b>7.200,00C</b>	<b>7.200,00</b>	<b>0,00</b>	<b>0,00</b>



Conta	Saldo Anterior	Debitos	Créditos	Saldo
6.3.2.7.1.02.44.90.052.006 - Móveis e Utensílios	7.200,00C	7.200,00	0,00	0,00
6.3.2.7.1.02.45 - INVERSÕES FINANCEIRAS	620.000,00C	620.000,00	0,00	0,00
6.3.2.7.1.02.45.90 - TRANSFERÊNCIAS INTRAGOVERNAMENTAIS	620.000,00C	620.000,00	0,00	0,00
6.3.2.7.1.02.45.90.061 - AQUISIÇÃO DE IMÓVEIS	620.000,00C	620.000,00	0,00	0,00
6.3.2.7.1.02.45.90.061.003 - Edifícios	620.000,00C	620.000,00	0,00	0,00
6.3.2.9 - RP PROCESSADOS CANCELADOS	0,00	0,00	1.462,25	1.462,25C
6.3.2.9.1 - RP PROCESSADOS CANCELADOS	0,00	0,00	1.462,25	1.462,25C
6.3.2.9.1.01 - DESPESA CORRENTE	0,00	0,00	1.462,25	1.462,25C
6.3.2.9.1.01.33 - OUTRAS DESPESAS CORRENTES	0,00	0,00	1.462,25	1.462,25C
6.3.2.9.1.01.33.90 - APLICAÇÕES DIRETAS	0,00	0,00	1.462,25	1.462,25C
6.3.2.9.1.01.33.90.093 - INDENIZAÇÕES E RESTITUIÇÕES	0,00	0,00	1.462,25	1.462,25C
6.3.2.9.1.01.33.90.093.001 - DESPESAS COM REUNIÕES, REPRESENTAÇÕES, PLENÁRIO E DESLOCAMENTOS	0,00	0,00	1.462,25	1.462,25C
6.3.2.9.1.01.33.90.093.001.001 - Auxílio Representação	0,00	0,00	301,50	301,50C
6.3.2.9.1.01.33.90.093.002 - DEMAIS INDENIZAÇÕES E RESTITUIÇÕES	0,00	0,00	1.160,75	1.160,75C
6.3.2.9.1.01.33.90.093.002.006 - Indenizações e Restituições de Receitas do Exercício	0,00	0,00	950,85	950,85C
6.3.2.9.1.01.33.90.093.002.007 - Indenizações e Restituições de Receitas de Exerc. Anteriores	0,00	0,00	209,90	209,90C
7 - CONTROLES DEVEDORES	19.256.283,14D	42.264.614,09	273,77	61.520.623,46D
7.1 - ATOS POTENCIAIS	13.141.529,51D	3.945.067,18	0,00	17.086.596,69D
7.1.2 - ATOS POTENCIAIS PASSIVOS	13.141.529,51D	3.945.067,18	0,00	17.086.596,69D
7.1.2.3 - OBRIGAÇÕES CONTRATUAIS	13.141.529,51D	3.945.067,18	0,00	17.086.596,69D
7.1.2.3.1 - OBRIGAÇÕES CONTRATUAIS	13.141.529,51D	3.945.067,18	0,00	17.086.596,69D
7.1.2.3.1.01 - Obrigações Contratuais	13.141.529,51D	3.945.067,18	0,00	17.086.596,69D
7.2 - ADMINISTRAÇÃO FINANCEIRA	6.114.753,63D	38.319.546,91	273,77	44.434.026,77D
7.2.1 - DISPONIBILIDADES POR DESTINAÇÃO	6.114.753,63D	38.319.546,91	273,77	44.434.026,77D
7.2.1.1 - CONTROLE DA DISPONIBILIDADE DE RECURSOS	6.114.753,63D	38.319.546,91	273,77	44.434.026,77D
7.2.1.1.1 - CONTROLE DA DISPONIBILIDADE DE RECURSOS	6.114.753,63D	38.319.546,91	273,77	44.434.026,77D

Conta	Saldo Anterior	Débitos	Créditos	Saldo
7.2.1.1.1.01 - Controle da Disponibilidade de Recursos	6.114.753,63D	38.319.546,91	273,77	44.434.026,77D
<b>8 - CONTROLES CREDORES</b>	<b>19.256.283,14C</b>	<b>104.358.911,51</b>	<b>146.623.251,83</b>	<b>61.520.623,46C</b>
8.1 - EXECUÇÃO DOS ATOS POTENCIAIS	13.141.529,51C	6.393.447,79	10.338.514,97	17.086.596,69C
8.1.2 - EXECUÇÃO DOS ATOS POTENCIAIS PASSIVOS	13.141.529,51C	6.393.447,79	10.338.514,97	17.086.596,69C
8.1.2.3 - EXECUÇÃO DE OBRIGAÇÕES CONTRATUAIS	13.141.529,51C	6.393.447,79	10.338.514,97	17.086.596,69C
8.1.2.3.1 - EXECUÇÃO DE OBRIGAÇÕES CONTRATUAIS	13.141.529,51C	6.393.447,79	10.338.514,97	17.086.596,69C
8.1.2.3.1.01 - Obrigações Contratuais - A Executar	13.141.529,51C	6.387.767,79	3.950.747,18	10.704.508,90C
8.1.2.3.1.02 - Obrigações Contratuais - Executadas	0,00	5.680,00	6.387.767,79	6.382.087,79C
<b>8.2 - EXECUÇÃO DA ADMINISTRAÇÃO FINANCEIRA</b>	<b>6.114.753,63C</b>	<b>97.965.463,72</b>	<b>136.284.736,86</b>	<b>44.434.026,77C</b>
8.2.1 - EXECUÇÃO DAS DISPONIBILIDADES POR DESTINAÇÃO	6.114.753,63C	97.965.463,72	136.284.736,86	44.434.026,77C
8.2.1.1 - EXECUÇÃO DA DISPONIBILIDADE DE RECURSOS	6.114.753,63C	97.965.463,72	136.284.736,86	44.434.026,77C
8.2.1.1.1 - DISPONIBILIDADE POR DESTINAÇÃO DE RECURSOS	1.010.700,52C	34.054.469,65	42.406.526,63	9.362.757,50C
8.2.1.1.1.01 - Disponibilidade por Destinação de Recursos	1.010.700,52C	34.054.469,65	42.406.526,63	9.362.757,50C
8.2.1.1.2 - DISPONIBILIDADE POR DESTINAÇÃO DE RECURSOS COMPROMETIDA POR EMPENHO	3.535.628,30C	32.299.395,19	31.342.300,17	2.578.533,28C
8.2.1.1.2.01 - DDR Comprometida Por Empenho	3.535.628,30C	32.299.395,19	31.342.300,17	2.578.533,28C
<b>8.2.1.1.3 - DISPONIBILIDADE POR DESTINAÇÃO DE RECURSOS COMPROMETIDA POR LIQUIDAÇÃO E ENTRADAS COMPENSATÓRIAS</b>	<b>1.568.424,81C</b>	<b>31.582.275,39</b>	<b>30.997.647,81</b>	<b>983.797,23C</b>
8.2.1.1.3.01 - DDR Comprometida Por Liquidação E Entradas Compensatórias	1.568.424,81C	31.582.275,39	30.997.647,81	983.797,23C
<b>8.2.1.1.4 - DISPONIBILIDADE POR DESTINAÇÃO DE RECURSOS UTILIZADA</b>	<b>0,00</b>	<b>29.323,49</b>	<b>31.538.262,25</b>	<b>31.508.938,76C</b>
8.2.1.1.4.01 - DDR Utilizada	0,00	29.323,49	31.538.262,25	31.508.938,76C



TOTAIS

Curitiba-PR, 31 de dezembro de 2023

ISABELLA BRONGIEL KLENK  
CONTADORA  
CRC-PR Nº 075865/O-2  
094.756.969-38

RITA SANDRA FRANZ  
PRESIDENTE  
COREN/PR Nº 63.374  
665.517.309-49

DECARLO CISZ TREVIZAN  
TESOUREIRO  
COREN/PR Nº 407.090  
029.218.069-16

0,00

644.409.963,89

644.409.963,89

0,00

COREN/PR  
Fls. nº  
86



**COREN/PR**  
CONSELHO REGIONAL DE ENFERMAGEM DO PARANÁ  
CNPJ: 75.078.816/0001-37

Período: 01/01/2023 a 31/12/2023

## Balanco Financeiro

INGRESSOS		DISPÊNDIOS	
ESPECIFICAÇÃO	Exercício Atual	ESPECIFICAÇÃO	Exercício Atual
Receita Orçamentária	35.563.911,83	Despesa Orçamentária	27.719.583,34
RECEITA REALIZADA	35.563.911,83	CREDITO EMPENHADO A LIQUIDAR	1.015.447,59
RECEITAS CORRENTE	35.428.249,83	CREDITO EMPENHADO LIQUIDADO A PAGAR	795.976,41
RECEITAS DE CONTRIBUIÇÕES	27.433.454,07	CREDITO EMPENHADO LIQUIDADO PAGO	25.908.159,34
CONTRIBUIÇÃO DAS CATEGORIAS PROFISSIONAIS OU ECONÔMICAS	27.433.454,07	CREDITO EMPENHADO LIQUIDADO PAGO - DESPESA CORRENTE	25.260.840,51
ANUIDADES - PESSOAS FÍSICAS	27.270.661,81	PESSOAL E ENCARGOS SOCIAIS	10.351.317,36
ANUIDADES DO EXERCÍCIO - PF	20.230.420,46	OUTRAS DESPESAS CORRENTES	14.909.523,15
ANUIDADES DE EXERCÍCIOS ANTERIORES - PF	7.040.241,35	CREDITO EMPENHADO LIQUIDADO PAGO - DESPESA CAPITAL	647.318,83
ANUIDADES - PESSOAS JURÍDICAS	162.792,26	INVESTIMENTOS	647.318,83
ANUIDADES DO EXERCÍCIO - PJ	162.792,26		
RECEITAS PATRIMONIAIS	3.744.860,37		
RECEITAS DE VALORES MOBILIÁRIOS	3.744.860,37		
RECEITAS DE APLICAÇÃO FINANCEIRAS	3.744.860,37		
RECEITAS DE SERVIÇOS	4.207.829,16		
SERVIÇOS ADMINISTRATIVOS	4.207.829,16		
TRANSFERÊNCIAS CORRENTES			
TRANSFERÊNCIAS INTRAGOVERNAMENTAIS			
TRANSFERÊNCIAS DO CONSELHO FEDERAL DE ENFERMAGEM - COFEN			

COREN/PR  
Fls. nº  
**87**



INGRESSOS		DISPÊNDIOS	
ESPECIFICAÇÃO	Exercício Atual	ESPECIFICAÇÃO	Exercício Atual

PLATEC – RESOLUÇÃO COFEN			
OUTRAS RECEITAS CORRENTES	42.106,23		
MULTAS ADMINISTRATIVAS, CONTRATUAIS E JUDICIAIS - CONSOLIDAÇÃO	2.037,98		
DEMAIS RECEITAS CORRENTES	40.068,25		
RECEITAS DE CAPITAL	135.662,00		
ALIENAÇÃO DE BENS	135.662,00		
ALIENAÇÃO DE BENS MÓVEIS	135.662,00		
Transferências Financeiras Recebidas		Transferências Financeiras Concedidas	
Recebimentos Extraorçamentários	4.928.917,25	Pagamentos Extraorçamentários	5.959.644,35
Inscrição de Restos a Pagar Não Processados	1.015.447,59	Pagamentos de Restos a Pagar Não Processados	1.464.814,12
Inscrição de Restos a Pagar Processados	795.976,41	Pagamentos de Restos a Pagar Processados	1.455.386,93
Depósitos Restituíveis e Valores Vinculados	2.756.968,71	Depósitos Restituíveis e Valores Vinculados	2.680.948,97
Outros Recebimentos Extraorçamentários	360.524,54	Outros Pagamentos Extraorçamentários	358.494,33
Saldo em espécie do Exercício Anterior	26.032.070,12	Saldo em espécie para o Exercício Seguinte	32.845.671,51
Caixa e Equivalente de Caixa	26.032.070,12	Caixa e Equivalente de Caixa	32.845.671,51
Depósitos. Rest. Vlr's Vinculados		Depósitos. Rest. Vlr's Vinculados	
<b>Total:</b>	<b>66.524.899,20</b>		<b>66.524.899,20</b>

Curitiba-PR, 31 de dezembro de 2023

ISABELLA BRONGIEL KLENK  
CONTADORA  
CRC-PR Nº 075865/O-2  
094.756.969-38

RITA SANDRA FRANZ  
PRESIDENTE  
COREN/PR Nº 63.374  
665.517.309-49

DECARLO CISZ TREVIZAN  
TESOUREIRO  
COREN/PR Nº 407.090  
029.218.069-16



COREN/PR

CONSELHO REGIONAL DE ENFERMAGEM DO PARANÁ

CNPJ: 75.078.816/0001-37

Período: 01/01/2023 a 31/12/2023

## Balanco Orçamentário

RECEITAS ORÇAMENTÁRIAS	PREVISÃO INICIAL	PREVISÃO ATUALIZADA	RECEITAS REALIZADAS	SALDO
RECEITAS CORRENTE	31.808.615,88	31.808.615,88	35.428.249,83	3.619.633,95
RECEITAS DE CONTRIBUIÇÕES	24.968.914,42	24.968.914,42	27.433.454,07	2.464.539,65
CONTRIBUIÇÃO DAS CATEGORIAS PROFISSIONAIS OU ECONÔMICAS	24.968.914,42	24.968.914,42	27.433.454,07	2.464.539,65
ANUIDADES - PESSOAS FÍSICAS	24.856.266,39	24.856.266,39	27.270.661,81	2.414.395,42
ANUIDADES - PESSOAS JURÍDICAS	112.648,03	112.648,03	162.792,26	50.144,23
RECEITAS PATRIMONIAIS	3.341.897,27	3.341.897,27	3.744.860,37	402.963,10
RECEITAS DE VALORES MOBILIÁRIOS	3.341.897,27	3.341.897,27	3.744.860,37	402.963,10
RECEITAS DE APLICAÇÃO FINANCEIRAS	3.341.897,27	3.341.897,27	3.744.860,37	402.963,10
RECEITAS DE SERVIÇOS	3.441.068,90	3.441.068,90	4.207.829,16	766.760,26
SERVIÇOS ADMINISTRATIVOS	3.441.068,90	3.441.068,90	4.207.829,16	766.760,26
OUTRAS RECEITAS CORRENTES	56.735,29	56.735,29	42.106,23	-14.629,06
MULTAS ADMINISTRATIVAS, CONTRATUAIS E JUDICIAIS - CONSOLIDAÇÃO	975,77	975,77	2.037,98	1.062,21
DEMAIS RECEITAS CORRENTES	55.759,52	55.759,52	40.068,25	-15.691,27
RECEITAS DE CAPITAL	0,00	0,00	135.662,00	135.662,00
ALIENAÇÃO DE BENS	0,00	0,00	135.662,00	135.662,00
ALIENAÇÃO DE BENS MÓVEIS	0,00	0,00	135.662,00	135.662,00
RECURSOS ARRECADADOS EM EXERCÍCIOS ANTERIORES	0,00	0,00	0,00	0,00
<b>SUB-TOTAL DAS RECEITAS</b>	<b>31.808.615,88</b>	<b>31.808.615,88</b>	<b>35.563.911,83</b>	<b>3.755.295,95</b>
<b>DÉFICIT</b>	<b>0,00</b>	<b>0,00</b>	<b>0,00</b>	<b>0,00</b>



RECEITAS ORÇAMENTÁRIAS	PREVISÃO INICIAL	PREVISÃO ATUALIZADA	RECEITAS REALIZADAS	SALDO	
<b>TOTAL</b>	<b>31.808.615,88</b>	<b>31.808.615,88</b>	<b>35.563.911,83</b>	<b>3.755.295,95</b>	
<b>SALDO DE EXERCÍCIOS ANTERIORES</b>	<b>0,00</b>	<b>6.077.044,91</b>	<b>0,00</b>	<b>6.077.044,91</b>	
<b>SUPERAVIT FINANCEIRO DE EXERCÍCIO ANTERIOR</b>	<b>0,00</b>	<b>6.077.044,91</b>	<b>0,00</b>	<b>6.077.044,91</b>	
DESPESAS ORÇAMENTÁRIAS	DOTAÇÃO INICIAL	DOTAÇÃO ATUALIZADA	DESPESAS LIQUIDADAS	DESPESAS PAGAS	SALDO DOTAÇÃO
CREDITO DISPONIVEL - DESPESA CORRENTE	30.750.392,71	32.397.937,62	27.040.514,94	25.260.840,51	5.357.422,68
PESSOAL E ENCARGOS SOCIAIS	12.280.155,40	12.560.155,40	10.517.043,44	9.775.876,05	2.043.111,96
APLICAÇÕES DIRETAS	12.280.155,40	12.560.155,40	10.517.043,44	9.775.876,05	2.043.111,96
OUTRAS DESPESAS CORRENTES	18.470.237,31	19.837.782,22	16.523.471,50	15.484.964,46	3.314.310,72
APLICAÇÕES DIRETAS	18.470.237,31	19.837.782,22	16.523.471,50	15.484.964,46	3.314.310,72
CREDITO DISPONIVEL - DESPESA CAPITAL	811.253,06	5.240.753,06	679.068,40	647.318,83	4.561.684,66
INVESTIMENTOS	811.253,06	5.240.753,06	679.068,40	647.318,83	4.561.684,66
INVESTIMENTOS - APLICAÇÕES DIRETAS	811.253,06	5.240.753,06	679.068,40	647.318,83	4.561.684,66
RESERVA DE CONTINGÊNCIA	246.970,11	246.970,11	0,00	0,00	246.970,11
RESERVA DE CONTINGÊNCIA	246.970,11	246.970,11	0,00	0,00	246.970,11
<b>SUB-TOTAL DAS DESPESAS</b>	<b>31.808.615,88</b>	<b>37.885.660,79</b>	<b>27.719.583,34</b>	<b>25.908.159,34</b>	<b>10.166.077,45</b>
<b>SUPERÁVIT</b>	<b>0,00</b>	<b>0,00</b>	<b>0,00</b>	<b>0,00</b>	<b>7.844.328,49</b>
<b>TOTAL</b>	<b>31.808.615,88</b>	<b>37.885.660,79</b>	<b>35.563.911,83</b>	<b>25.908.159,34</b>	<b>2.321.748,96</b>

Curitiba-PR, 31 de dezembro de 2023

ISABELLA BRONGIEL KLENK  
CONTADORA  
CRC-PR Nº 075865/O-2  
094.756.969-38

RITA SANDRA FRANZ  
PRESIDENTE  
COREN/PR Nº 63.374  
665.517.309-49

DECLARO CIZZ TREVIZAN  
TESOUREIRO  
COREN/PR Nº 407.090  
029.218.069-16





DEMONSTRATIVO DE EXECUÇÃO DOS RESTOS A PAGAR NÃO PROCESSADOS

RESTOS A PAGAR NÃO PROCESSADOS	INSCRITOS		LIQUIDADOS	PAGOS	CANCELADOS	SALDO
	EM EXERCÍCIOS ANTERIORES	EM 31 DE DEZEMBRO DO EXERCÍCIO ANTERIOR				
CREDITO DISPONIVEL - DESPESA CORRENTE	6.261,14	979.411,45	466.029,97	466.029,97	506.265,20	13.377,42
OUTRAS DESPESAS CORRENTES	6.261,14	979.411,45	466.029,97	466.029,97	506.265,20	13.377,42
CREDITO DISPONIVEL - DESPESA CAPITAL	0,00	998.785,19	998.784,15	998.784,15	1,04	0,00
INVESTIMENTOS	0,00	998.785,19	998.784,15	998.784,15	1,04	0,00
<b>TOTAL:</b>	<b>6.261,14</b>	<b>1.978.196,64</b>	<b>1.464.814,12</b>	<b>1.464.814,12</b>	<b>506.266,24</b>	<b>13.377,42</b>

DEMONSTRATIVO DE EXECUÇÃO DOS RESTOS A PAGAR PROCESSADOS E NÃO PROCESSADOS LIQUIDADOS

RESTOS A PAGAR PROCESSADOS E NÃO PROCESSADOS LIQUIDADOS	INSCRITOS		PAGOS	CANCELADOS	SALDO
	EM EXERCÍCIOS ANTERIORES	EM 31 DE DEZEMBRO DO EXERCÍCIO ANTERIOR			
CREDITO DISPONIVEL - DESPESA CORRENTE	5.305,84	831.666,19	828.186,93	1.462,25	7.322,85
PESSOAL E ENCARGOS SOCIAIS	0,00	787.303,10	787.303,10	0,00	0,00
OUTRAS DESPESAS CORRENTES	5.305,84	44.363,09	40.883,83	1.462,25	7.322,85
CREDITO DISPONIVEL - DESPESA CAPITAL	0,00	627.200,00	627.200,00	0,00	0,00
INVESTIMENTOS	0,00	627.200,00	627.200,00	0,00	0,00
<b>TOTAL:</b>	<b>5.305,84</b>	<b>1.458.866,19</b>	<b>1.455.386,93</b>	<b>1.462,25</b>	<b>7.322,85</b>



## Comparativo da Receita

Receita	Orçado	Arrec. Período	Arrec. Exerc.	Diferença
<b>6.2.1.2 - RECEITA REALIZADA</b>	<b>31.808.615,88</b>	<b>6.272.976,13</b>	<b>35.563.911,83</b>	<b>-3.755.295,95</b>
<b>6.2.1.2.1 - RECEITAS CORRENTE</b>	<b>31.808.615,88</b>	<b>6.137.314,13</b>	<b>35.428.249,83</b>	<b>-3.619.633,95</b>
<b>6.2.1.2.1.02 - RECEITAS DE CONTRIBUIÇÕES</b>	<b>24.968.914,42</b>	<b>4.379.453,06</b>	<b>27.433.454,07</b>	<b>-2.464.539,65</b>
<b>6.2.1.2.1.02.03 - CONTRIBUIÇÃO DAS CATEGORIAS PROFISSIONAIS OU ECONÔMICAS</b>	<b>24.968.914,42</b>	<b>4.379.453,06</b>	<b>27.433.454,07</b>	<b>-2.464.539,65</b>
<b>6.2.1.2.1.02.03.01 - ANUIDADES - PESSOAS FÍSICAS</b>	<b>24.856.266,39</b>	<b>4.346.587,11</b>	<b>27.270.661,81</b>	<b>-2.414.395,42</b>
<b>6.2.1.2.1.02.03.01.001 - ANUIDADES DO EXERCÍCIO - PF</b>	<b>21.222.988,41</b>	<b>2.477.358,75</b>	<b>20.230.420,46</b>	<b>992.567,95</b>
6.2.1.2.1.02.03.01.001.009 - Multa e Juros s/Anuidades do Exercício - PF	259.782,65	196.953,64	559.199,56	-299.416,91
6.2.1.2.1.02.03.01.001.010 - Anuidades do Exercício - PF	20.963.205,76	2.280.405,11	19.671.220,90	1.291.984,86
<b>6.2.1.2.1.02.03.01.002 - ANUIDADES DE EXERCÍCIOS ANTERIORES - PF</b>	<b>3.633.277,98</b>	<b>1.869.228,36</b>	<b>7.040.241,35</b>	<b>-3.406.963,37</b>
6.2.1.2.1.02.03.01.002.005 - Dívida Ativa Administrativa	3.441.798,59	1.831.516,83	6.903.733,03	-3.461.934,44
6.2.1.2.1.02.03.01.002.006 - Dívida Ativa Executiva	191.479,39	37.711,53	136.508,32	54.971,07
<b>6.2.1.2.1.02.03.02 - ANUIDADES - PESSOAS JURÍDICAS</b>	<b>112.648,03</b>	<b>32.865,95</b>	<b>162.792,26</b>	<b>-50.144,23</b>
<b>6.2.1.2.1.02.03.02.001 - ANUIDADES DO EXERCÍCIO - PJ</b>	<b>112.648,03</b>	<b>32.865,95</b>	<b>162.792,26</b>	<b>-50.144,23</b>
6.2.1.2.1.02.03.02.001.001 - Anuidades do Exercício - PJ	112.032,45	30.780,28	157.584,04	-45.551,59
6.2.1.2.1.02.03.02.001.002 - Multa e Juros s/ Anuidades do Exercício - PJ	615,58	2.085,67	5.208,22	-4.592,64
<b>6.2.1.2.1.03 - RECEITAS PATRIMONIAIS</b>	<b>3.341.897,27</b>	<b>880.220,41</b>	<b>3.744.860,37</b>	<b>-402.963,10</b>
<b>6.2.1.2.1.03.02 - RECEITAS DE VALORES MOBILIÁRIOS</b>	<b>3.341.897,27</b>	<b>880.220,41</b>	<b>3.744.860,37</b>	<b>-402.963,10</b>
<b>6.2.1.2.1.03.02.02 - RECEITAS DE APLICAÇÃO FINANCEIRAS</b>	<b>3.341.897,27</b>	<b>880.220,41</b>	<b>3.744.860,37</b>	<b>-402.963,10</b>
6.2.1.2.1.03.02.02.003 - Rendimentos de Aplicações Financeiras - Fundos de Investimentos e CDB	3.341.897,27	880.220,41	3.744.860,37	-402.963,10
<b>6.2.1.2.1.06 - RECEITAS DE SERVIÇOS</b>	<b>3.441.068,90</b>	<b>866.791,84</b>	<b>4.207.829,16</b>	<b>-766.760,26</b>
<b>6.2.1.2.1.06.01 - SERVIÇOS ADMINISTRATIVOS</b>	<b>3.441.068,90</b>	<b>866.791,84</b>	<b>4.207.829,16</b>	<b>-766.760,26</b>
6.2.1.2.1.06.01.01 - Taxa de Inscrição - Pessoas Físicas	2.210.980,12	502.026,02	2.494.943,31	-283.963,19
6.2.1.2.1.06.01.02 - Expedição de Carteira	663.294,04	177.325,95	861.861,24	-198.567,20
6.2.1.2.1.06.01.03 - Taxa de Inscrição - Pessoas Jurídicas	23.343,86	20.702,56	55.060,00	-31.716,14
6.2.1.2.1.06.01.09 - Transferência de Inscrição	123.708,03	26.408,56	154.024,53	-30.316,50
6.2.1.2.1.06.01.11 - Reinscrição / Revalidação	104.325,44	24.406,16	159.455,63	-55.130,19
6.2.1.2.1.06.01.15 - Outros Serviços Administrativos	97.169,94	34.974,53	149.788,17	-52.618,23
6.2.1.2.1.06.01.16 - Anotação de Responsabilidade Técnica	211.183,27	77.060,82	315.220,23	-104.036,96
6.2.1.2.1.06.01.17 - Expedição de Certidões	7.064,20	3.887,24	17.476,05	-10.411,85
<b>6.2.1.2.1.09 - OUTRAS RECEITAS CORRENTES</b>	<b>56.735,29</b>	<b>10.848,82</b>	<b>42.106,23</b>	<b>14.629,06</b>

93

Receita	Orçado	Arrec. Período	Arrec. Exerc.	Diferença
6.2.1.2.1.09.01 - MULTAS ADMINISTRATIVAS, CONTRATUAIS E JUDICIAIS - CONSOLIDAÇÃO	975,77	0,00	2.037,98	-1.062,21
6.2.1.2.1.09.01.02 - Multas Eleitorais e de Processos Éticos	975,77	0,00	1.762,75	-786,98
6.2.1.2.1.09.01.03 - Juros, Multa e Atualização Monetária de Multas Eleitorais e de Processos Éticos	0,00	0,00	275,23	-275,23
6.2.1.2.1.09.09 - DEMAIS RECEITAS CORRENTES	55.759,52	10.848,82	40.068,25	15.691,27
6.2.1.2.1.09.09.07 - Depósitos Não Identificados	35.461,93	2.163,82	24.060,52	11.401,41
6.2.1.2.1.09.09.99 - Outras Receitas Correntes	20.297,59	8.685,00	16.007,73	4.289,86
6.2.1.2.2 - RECEITAS DE CAPITAL	0,00	135.662,00	135.662,00	-135.662,00
6.2.1.2.2.02 - ALIENAÇÃO DE BENS	0,00	135.662,00	135.662,00	-135.662,00
6.2.1.2.2.02.01 - ALIENAÇÃO DE BENS MÓVEIS	0,00	135.662,00	135.662,00	-135.662,00
6.2.1.2.2.02.01.05 - Alienação de Veículos	0,00	135.662,00	135.662,00	-135.662,00
<b>Total:</b>	<b>31.808.615,88</b>	<b>6.272.976,13</b>	<b>35.563.911,83</b>	<b>-3.755.295,95</b>

Curitiba-PR, 31 de dezembro de 2023



ISABELLA BRONGIEL KLENK  
CONTADORA  
CRC-PR Nº 075865/O-2  
094.756.969-38

RITA SANDRA FRANZ  
PRESIDENTE  
COREN/PR Nº 63.374  
665.517.309-49

DECARLO CISZ TREVIZAN  
TESOUREIRO  
COREN/PR Nº 407.090  
029.218.069-16



## Comparativo da Despesa Empenhada

Despesa	Orçado	Realiz. Período	Realiz. Exerc.	Diferença
<b>6.2.2.1.1 - CREDITO DISPONÍVEL</b>	<b>37.885.660,79</b>	<b>-910.670,14</b>	<b>27.719.583,34</b>	<b>10.166.077,45</b>
<b>6.2.2.1.1.01 - CREDITO DISPONIVEL - DESPESA CORRENTE</b>	<b>32.397.937,62</b>	<b>-941.549,71</b>	<b>27.040.514,94</b>	<b>5.357.422,68</b>
<b>6.2.2.1.1.01.31 - PESSOAL E ENCARGOS SOCIAIS</b>	<b>12.560.155,40</b>	<b>-1.281.093,70</b>	<b>10.517.043,44</b>	<b>2.043.111,96</b>
<b>6.2.2.1.1.01.31.90 - APLICAÇÕES DIRETAS</b>	<b>12.560.155,40</b>	<b>-1.281.093,70</b>	<b>10.517.043,44</b>	<b>2.043.111,96</b>
<b>6.2.2.1.1.01.31.90.011 - VENCIMENTOS E VANTAGENS FIXAS - PESSOAL CIVIL</b>	<b>9.521.287,42</b>	<b>-758.551,38</b>	<b>8.019.128,40</b>	<b>1.502.159,02</b>
6.2.2.1.1.01.31.90.011.001 - Vencimentos e Salários	5.959.991,33	-626.833,00	5.214.167,00	745.824,33
6.2.2.1.1.01.31.90.011.014 - Gratificação Por Exercício de Cargos e Funções	945.768,77	-176.458,91	769.309,86	176.458,91
6.2.2.1.1.01.31.90.011.018 - Gratificação por Tempo de Serviço	934.844,31	-75.863,65	858.980,66	75.863,65
6.2.2.1.1.01.31.90.011.021 - Férias Vencidas e Proporcionais	250.000,00	122.745,21	157.534,94	92.465,06
6.2.2.1.1.01.31.90.011.022 - 13. Salário	750.409,81	-108.967,45	591.032,55	159.377,26
6.2.2.1.1.01.31.90.011.023 - Férias - Abono Pecuniário	250.136,60	25.764,14	127.586,49	122.550,11
6.2.2.1.1.01.31.90.011.035 - Férias - Pagamento Antecipado	430.136,60	81.062,28	300.516,90	129.619,70
<b>6.2.2.1.1.01.31.90.013 - OBRIGAÇÕES PATRONAIS</b>	<b>2.641.760,59</b>	<b>-487.580,08</b>	<b>2.154.180,51</b>	<b>487.580,08</b>
6.2.2.1.1.01.31.90.013.001 - Contribuições Previdenciárias - INSS	1.849.232,41	-370.676,96	1.478.555,45	370.676,96
6.2.2.1.1.01.31.90.013.006 - Contribuição para o PIS sobre Folha de Pagamento	88.058,69	-10.712,26	77.346,43	10.712,26
6.2.2.1.1.01.31.90.013.007 - FGTS	704.469,49	-106.190,86	598.278,63	106.190,86
<b>6.2.2.1.1.01.31.90.016 - OUTRAS DESPESAS VARIÁVEIS - PESSOAL CIVIL - RGPS</b>	<b>377.107,39</b>	<b>-34.962,24</b>	<b>342.145,15</b>	<b>34.962,24</b>
6.2.2.1.1.01.31.90.016.002 - Auxílio Creche	105.388,36	-15.014,60	90.373,76	15.014,60
6.2.2.1.1.01.31.90.016.004 - Horas Extras	95.930,28	-19.910,81	76.019,47	19.910,81
6.2.2.1.1.01.31.90.016.006 - Auxílio Saúde - Reembolso	175.788,75	-36,83	175.751,92	36,83
<b>6.2.2.1.1.01.31.90.091 - SENTENÇAS JUDICIAIS</b>	<b>20.000,00</b>	<b>0,00</b>	<b>1.589,38</b>	<b>18.410,62</b>
6.2.2.1.1.01.31.90.091.001 - Sentenças / Decisões Judiciais Trabalhistas - Trânsito em Julgado - e Encargos	20.000,00	0,00	1.589,38	18.410,62
<b>6.2.2.1.1.01.33 - OUTRAS DESPESAS CORRENTES</b>	<b>19.837.782,22</b>	<b>339.543,99</b>	<b>16.523.471,50</b>	<b>3.314.310,72</b>
<b>6.2.2.1.1.01.33.90 - APLICAÇÕES DIRETAS</b>	<b>19.837.782,22</b>	<b>339.543,99</b>	<b>16.523.471,50</b>	<b>3.314.310,72</b>
<b>6.2.2.1.1.01.33.90.014 - DIÁRIAS</b>	<b>1.025.450,00</b>	<b>144.512,50</b>	<b>820.493,00</b>	<b>204.957,00</b>
6.2.2.1.1.01.33.90.014.001 - Diárias Pessoal Civil	620.000,00	114.435,00	581.657,00	38.343,00
6.2.2.1.1.01.33.90.014.003 - Diárias - Colaboradores Eventuais	202.650,00	22.552,50	109.450,00	93.200,00
6.2.2.1.1.01.33.90.014.004 - Diárias a Conselheiros	202.800,00	7.525,00	129.386,00	73.414,00

Despesa	Orçado	Realiz. Período	Realiz. Exerc.	Diferença
<b>6.2.2.1.1.01.33.90.030 - MATERIAL DE CONSUMO</b>	<b>292.328,34</b>	<b>-1.468,72</b>	<b>202.827,92</b>	<b>89.500,42</b>
6.2.2.1.1.01.33.90.030.001 - Combustíveis e Lubrificantes Automotivos	130.000,00	-1.468,72	81.622,12	48.377,88
6.2.2.1.1.01.33.90.030.016 - Material de Expediente	97.328,34	0,00	96.238,45	1.089,89
6.2.2.1.1.01.33.90.030.017 - Material de Processamento de Dados	13.000,00	0,00	8.200,00	4.800,00
6.2.2.1.1.01.33.90.030.021 - Material de Copa e Cozinha	1.000,00	0,00	0,00	1.000,00
6.2.2.1.1.01.33.90.030.022 - Material de Limpeza e Prod. de Higienização	1.000,00	0,00	0,00	1.000,00
6.2.2.1.1.01.33.90.030.023 - Uniformes, Tecidos e Aviamentos	10.000,00	0,00	3.193,50	6.806,50
6.2.2.1.1.01.33.90.030.024 - Material p/ Manutenção de Bens Imóveis / instalações	9.000,00	0,00	4.232,60	4.767,40
6.2.2.1.1.01.33.90.030.026 - Material Elétrico e Eletrônico	15.000,00	0,00	9.203,75	5.796,25
6.2.2.1.1.01.33.90.030.036 - Material de Proteção e Segurança	5.000,00	0,00	0,00	5.000,00
6.2.2.1.1.01.33.90.030.039 - Material para Manutenção de Veículos	1.000,00	0,00	0,00	1.000,00
6.2.2.1.1.01.33.90.030.096 - Material de consumo - pagamento antecipado	5.000,00	0,00	0,00	5.000,00
<b>6.2.2.1.1.01.33.90.030.099 - OUTROS MATERIAIS DE USO NÃO DURADOURO</b>	<b>5.000,00</b>	<b>0,00</b>	<b>137,50</b>	<b>4.862,50</b>
6.2.2.1.1.01.33.90.030.099.03 - Outros Materiais de Consumo	5.000,00	0,00	137,50	4.862,50
<b>6.2.2.1.1.01.33.90.031 - PREMIAÇÕES CULTURAIS, ARTÍSTICAS, CIENTÍFICAS, DESPORTIVAS E OUTRAS</b>	<b>15.000,00</b>	<b>8.928,00</b>	<b>14.178,00</b>	<b>822,00</b>
6.2.2.1.1.01.33.90.031.001 - Aquisição de Prêmios, Condecorações, Medalhas, Troféus e Outras Premiações	15.000,00	8.928,00	14.178,00	822,00
<b>6.2.2.1.1.01.33.90.033 - PASSAGENS E DESPESAS COM LOCOMOÇÃO</b>	<b>327.606,92</b>	<b>-43.308,55</b>	<b>251.440,85</b>	<b>76.166,07</b>
6.2.2.1.1.01.33.90.033.001 - Passagens Aéreas	276.428,92	-19.662,75	237.111,76	39.317,16
6.2.2.1.1.01.33.90.033.002 - Passagens Rodoviárias	51.078,00	-23.645,80	14.329,09	36.748,91
6.2.2.1.1.01.33.90.033.004 - Pedágios	100,00	0,00	0,00	100,00
<b>6.2.2.1.1.01.33.90.035 - SERVIÇOS DE CONSULTORIA</b>	<b>5.000,00</b>	<b>0,00</b>	<b>0,00</b>	<b>5.000,00</b>
6.2.2.1.1.01.33.90.035.001 - Serviços de Consultoria - PJ	5.000,00	0,00	0,00	5.000,00
<b>6.2.2.1.1.01.33.90.036 - OUTROS SERVIÇOS DE TERCEIROS - PESSOA FÍSICA</b>	<b>162.000,00</b>	<b>-63.356,40</b>	<b>90.816,51</b>	<b>71.183,49</b>
6.2.2.1.1.01.33.90.036.016 - Estagiários	161.000,00	-63.356,40	90.816,51	70.183,49
6.2.2.1.1.01.33.90.036.099 - Outros Serviços Prestados por Pessoa Física	1.000,00	0,00	0,00	1.000,00
<b>6.2.2.1.1.01.33.90.037 - LOCAÇÃO DE MÃO-DE-OBRA</b>	<b>1.218.634,96</b>	<b>3.101,88</b>	<b>1.172.414,11</b>	<b>46.220,85</b>
6.2.2.1.1.01.33.90.037.001 - Serviços de Segurança	145.648,80	0,00	138.944,85	6.703,95
6.2.2.1.1.01.33.90.037.003 - Serviços de Apoio Administrativo	985.160,68	3.101,88	959.465,95	25.694,73



Despesa	Orçado	Realiz. Período	Realiz. Exerc.	Diferença
6.2.2.1.1.01.33.90.037.004 - Serviços de Copeiragem	87.825,48	0,00	74.003,31	13.822,17
<b>6.2.2.1.1.01.33.90.039 - OUTROS SERVIÇOS DE TERCEIROS - PESSOA JURÍDICA</b>	<b>4.659.268,32</b>	<b>-881.458,10</b>	<b>2.608.110,62</b>	<b>2.051.157,70</b>
<b>6.2.2.1.1.01.33.90.039.001 - SERVIÇOS TERCEIRIZADOS - PESSOAS JURÍDICAS</b>	<b>538.289,12</b>	<b>-39.066,09</b>	<b>319.177,64</b>	<b>219.111,48</b>
6.2.2.1.1.01.33.90.039.001.002 - Serviços de Apoio Administrativo	155.000,00	0,00	0,00	155.000,00
6.2.2.1.1.01.33.90.039.001.003 - Serviços Gerais de Limpeza e Higieneização	383.289,12	-39.066,09	319.177,64	64.111,48
<b>6.2.2.1.1.01.33.90.039.002 - DEMAIS SERVIÇOS - PESSOAS JURÍDICAS</b>	<b>4.120.979,20</b>	<b>-842.392,01</b>	<b>2.288.932,98</b>	<b>1.832.046,22</b>
<b>6.2.2.1.1.01.33.90.039.002.001 - Serviços de Água e Esgoto, Energia Elétrica, Gás e Outros.</b>	<b>191.373,59</b>	<b>2.549,76</b>	<b>132.934,01</b>	<b>58.439,58</b>
6.2.2.1.1.01.33.90.039.002.001.001 - Serviços de Energia Elétrica	150.384,25	2.549,76	102.934,01	47.450,24
6.2.2.1.1.01.33.90.039.002.001.002 - Serviços de Água e Tratamento de Esgoto	40.989,34	0,00	30.000,00	10.989,34
6.2.2.1.1.01.33.90.039.002.002 - Serviços Gráficos e Editoriais	153.186,67	-931,58	121.092,48	32.094,19
6.2.2.1.1.01.33.90.039.002.003 - Correspondência e Cobrança	530.000,00	-193.892,19	266.107,81	263.892,19
<b>6.2.2.1.1.01.33.90.039.002.004 - PUBLICIDADE</b>	<b>149.441,98</b>	<b>-73.273,76</b>	<b>60.709,28</b>	<b>88.732,70</b>
6.2.2.1.1.01.33.90.039.002.004.003 - Publicações Técnicas	149.441,98	-73.273,76	60.709,28	88.732,70
<b>6.2.2.1.1.01.33.90.039.002.009 - SERVIÇOS DE TRANSPORTE</b>	<b>35.000,00</b>	<b>0,00</b>	<b>5.300,00</b>	<b>29.700,00</b>
6.2.2.1.1.01.33.90.039.002.009.001 - Transporte em Geral	35.000,00	0,00	5.300,00	29.700,00
6.2.2.1.1.01.33.90.039.002.010 - Intermediação de Estágios	2.000,00	-747,96	988,48	1.011,52
<b>6.2.2.1.1.01.33.90.039.002.012 - LOCAÇÕES</b>	<b>284.974,63</b>	<b>-57.923,40</b>	<b>177.220,87</b>	<b>107.753,76</b>
6.2.2.1.1.01.33.90.039.002.012.001 - Locação de Bens Imóveis	74.272,66	-57.200,00	16.409,15	57.863,51
6.2.2.1.1.01.33.90.039.002.012.002 - Locação de Bens Móveis	210.701,97	-723,40	160.811,72	49.890,25
<b>6.2.2.1.1.01.33.90.039.002.015 - Manutenção e Conservação de Bens Móveis e Imóveis/Instalações</b>	<b>222.228,16</b>	<b>24.567,91</b>	<b>127.131,19</b>	<b>95.096,97</b>
6.2.2.1.1.01.33.90.039.002.015.001 - Manutenção e Conservação de Bens Imóveis	135.084,08	31.136,80	83.859,43	51.224,65
6.2.2.1.1.01.33.90.039.002.015.002 - Manutenção e Conservação de Bens Móveis	42.144,08	0,00	10.620,00	31.524,08

Despesa	Orçado	Realiz. Período	Realiz. Exerc.	Diferença
6.2.2.1.1.01.33.90.039 .002.015.003 - Manutenção e Conservação de Veículos	45.000,00	-6.568,89	32.651,76	12.348,24
<b>6.2.2.1.1.01.33.90.039.002.01 6 - SERVIÇOS DE APOIO DO ENSINO</b>	<b>87.500,00</b>	<b>-4.386,56</b>	<b>18.251,42</b>	<b>69.248,58</b>
6.2.2.1.1.01.33.90.039 .002.016.001 - Palestras, Cursos e Capacitação	87.500,00	-4.386,56	18.251,42	69.248,58
6.2.2.1.1.01.33.90.039.002.0 18 - Seguros em Geral	32.000,00	988,70	19.106,72	12.893,28
6.2.2.1.1.01.33.90.039.002.0 21 - Serviços Técnicos Profissionais	20.000,00	0,00	856,80	19.143,20
6.2.2.1.1.01.33.90.039.002.0 22 - Serviços Médico- Hospitalar, Odontol. e Laboratoriais	78.301,32	-1.149,96	41.335,61	36.965,71
6.2.2.1.1.01.33.90.039.002.0 24 - Telefonia Móvel e Fixa	148.570,52	-11.083,59	96.603,55	51.966,97
6.2.2.1.1.01.33.90.039.002.0 25 - Serviços Bancários	391.133,79	-28.008,45	321.991,55	69.142,24
6.2.2.1.1.01.33.90.039.002.0 26 - Taxa de Condomínio	88.000,00	-9.123,11	66.584,96	21.415,04
6.2.2.1.1.01.33.90.039.002.0 28 - Congressos, Convenções, Conferências, Seminários, Simpósios e Reuniões	1.250.768,54	-725.417,49	518.042,49	732.726,05
6.2.2.1.1.01.33.90.039.002.0 35 - Patrocínio	5.000,00	0,00	0,00	5.000,00
6.2.2.1.1.01.33.90.039.002.0 44 - Seleção e Treinamento	300.000,00	278.125,45	278.125,45	21.874,55
6.2.2.1.1.01.33.90.039.002.0 50 - Armazenagem	115.000,00	-40.405,24	18.657,92	96.342,08
6.2.2.1.1.01.33.90.039.002.0 51 - Estacionamento	10.000,00	-360,00	2.700,00	7.300,00
6.2.2.1.1.01.33.90.039.002.0 52 - Serviços de Monitoramento Eletrônico	15.000,00	-1.920,54	8.992,39	6.007,61
6.2.2.1.1.01.33.90.039.002.0 96 - Outros Serviços de Terceiros - pagamento antecipado	5.000,00	0,00	0,00	5.000,00
<b>6.2.2.1.1.01.33.90.039.002.09 9 - OUTROS SERVIÇOS</b>	<b>6.500,00</b>	<b>0,00</b>	<b>6.200,00</b>	<b>300,00</b>
6.2.2.1.1.01.33.90.039 .002.099.001 - Outros Serviços Prestados por Pessoas Jurídicas	6.500,00	0,00	6.200,00	300,00
6.2.2.1.1.01.33.90.040 - Serviços Relacionados a Tecnologia da Informação	976.753,45	-51.663,89	727.603,16	249.150,29
<b>6.2.2.1.1.01.33.90.041 - CONTRIBUIÇÕES</b>	<b>8.061.605,25</b>	<b>807.082,64</b>	<b>7.918.687,89</b>	<b>142.917,36</b>
<b>6.2.2.1.1.01.33.90.041.001 - TRANSFERÊNCIAS INTRAGOVERNAMENTAIS</b>	<b>8.061.605,25</b>	<b>807.082,64</b>	<b>7.918.687,89</b>	<b>142.917,36</b>
6.2.2.1.1.01.33.90.041.001.0 01 - Transferência para o COFEN - Cota-Parte (1/4)	8.061.605,25	807.082,64	7.918.687,89	142.917,36
<b>6.2.2.1.1.01.33.90.046 - AUXÍLIO ALIMENTAÇÃO</b>	<b>1.085.329,55</b>	<b>-55.082,62</b>	<b>1.019.748,03</b>	<b>65.581,52</b>
6.2.2.1.1.01.33.90.046.001 - Auxílio Alimentação / Refeição	1.085.329,55	-55.082,62	1.019.748,03	65.581,52
<b>6.2.2.1.1.01.33.90.047 - OBRIGAÇÕES TRIBUTÁRIAS E CONTRIBUTIVAS</b>	<b>50.000,00</b>	<b>185,71</b>	<b>16.495,43</b>	<b>33.504,57</b>



Despesa	Orçado	Realiz. Período	Realiz. Exerc.	Diferença
6.2.2.1.1.01.33.90.047.001 - IPTU e Encargos	10.000,00	0,00	1.761,51	8.238,49
6.2.2.1.1.01.33.90.047.002 - Taxas Diversas e Encargos	35.000,00	185,66	12.626,17	22.373,83
6.2.2.1.1.01.33.90.047.004 - Outros Juros e Encargos de Mora	5.000,00	0,05	2.107,75	2.892,25
<b>6.2.2.1.1.01.33.90.049 - AUXÍLIO TRANSPORTE</b>	<b>425.417,65</b>	<b>-26.140,11</b>	<b>346.155,48</b>	<b>79.262,17</b>
6.2.2.1.1.01.33.90.049.001 - Auxílio Transporte	425.417,65	-26.140,11	346.155,48	79.262,17
<b>6.2.2.1.1.01.33.90.091 - SENTENÇAS JUDICIAIS</b>	<b>178.000,00</b>	<b>10.972,97</b>	<b>54.201,72</b>	<b>123.798,28</b>
6.2.2.1.1.01.33.90.091.001 - Sentenças / Decisões Judiciais Não Trabalhistas - Trânsito em Julgado - e Encargos	178.000,00	10.972,97	54.201,72	123.798,28
6.2.2.1.1.01.33.90.092 - DESPESAS DE EXERCÍCIOS ANTERIORES	20.000,00	0,00	16.971,76	3.028,24
<b>6.2.2.1.1.01.33.90.093 - INDENIZAÇÕES E RESTITUIÇÕES</b>	<b>1.335.387,78</b>	<b>487.238,68</b>	<b>1.263.327,02</b>	<b>72.060,76</b>
<b>6.2.2.1.1.01.33.90.093.001 - DESPESAS COM REUNIÕES, REPRESENTAÇÕES, PLENÁRIO E DESLOCAMENTOS</b>	<b>1.065.387,78</b>	<b>318.692,40</b>	<b>1.045.817,00</b>	<b>19.570,78</b>
6.2.2.1.1.01.33.90.093.001.001 - Auxílio Representação	855.387,78	261.781,00	848.196,50	7.191,28
6.2.2.1.1.01.33.90.093.001.002 - Jetons e Gratificações a Conselheiros	210.000,00	56.911,40	197.620,50	12.379,50
<b>6.2.2.1.1.01.33.90.093.002 - DEMAIS INDENIZAÇÕES E RESTITUIÇÕES</b>	<b>270.000,00</b>	<b>168.546,28</b>	<b>217.510,02</b>	<b>52.489,98</b>
6.2.2.1.1.01.33.90.093.002.002 - Taxas e Emolumentos - Custas Judiciais	30.000,00	3.176,14	5.233,96	24.766,04
6.2.2.1.1.01.33.90.093.002.004 - Restituição de Convênios	170.000,00	164.305,40	164.305,40	5.694,60
6.2.2.1.1.01.33.90.093.002.007 - Indenizações e Restituições de Receitas de Exerc. Anteriores	40.000,00	1.064,74	31.413,95	8.586,05
6.2.2.1.1.01.33.90.093.002.008 - Indenizações e Restituições a Terceiros	30.000,00	0,00	16.556,71	13.443,29
<b>6.2.2.1.1.02 - CREDITO DISPONIVEL - DESPESA CAPITAL</b>	<b>5.240.753,06</b>	<b>30.879,57</b>	<b>679.068,40</b>	<b>4.561.684,66</b>
<b>6.2.2.1.1.02.44 - INVESTIMENTOS</b>	<b>5.240.753,06</b>	<b>30.879,57</b>	<b>679.068,40</b>	<b>4.561.684,66</b>
<b>6.2.2.1.1.02.44.90 - INVESTIMENTOS - APLICAÇÕES DIRETAS</b>	<b>5.240.753,06</b>	<b>30.879,57</b>	<b>679.068,40</b>	<b>4.561.684,66</b>
<b>6.2.2.1.1.02.44.90.051 - OBRAS E INSTALAÇÕES</b>	<b>3.674.500,00</b>	<b>0,00</b>	<b>5.000,00</b>	<b>3.669.500,00</b>
6.2.2.1.1.02.44.90.051.002 - Obras em Andamento	3.064.500,00	0,00	0,00	3.064.500,00
6.2.2.1.1.02.44.90.051.003 - Instalações	610.000,00	0,00	5.000,00	605.000,00
<b>6.2.2.1.1.02.44.90.052 - EQUIPAMENTOS E MATERIAL PERMANENTE</b>	<b>1.566.253,06</b>	<b>30.879,57</b>	<b>674.068,40</b>	<b>892.184,66</b>
6.2.2.1.1.02.44.90.052.001 - Equipamentos para Áudio, Video e Foto (Aparelhos e Equipamentos de Comunicação)	25.000,00	0,00	0,00	25.000,00
6.2.2.1.1.02.44.90.052.004 - Bens de Informática	596.845,67	0,00	346.871,50	249.974,17
6.2.2.1.1.02.44.90.052.005 - Máquinas e Equipamentos	55.000,00	30.879,57	31.521,54	23.478,46
6.2.2.1.1.02.44.90.052.006 - Móveis e Utensílios	157.000,00	0,00	26.840,00	130.160,00
6.2.2.1.1.02.44.90.052.007 - Veículos	600.000,00	0,00	263.000,00	337.000,00

Despesa	Orçado	Realiz. Período	Realiz. Exerc.	Diferença
6.2.2.1.1.02.44.90.052.011 - Softwares e Aquisição de Licenças	124.407,39	0,00	0,00	124.407,39
6.2.2.1.1.02.44.90.052.012 - Aparelhos e Utensílios Domésticos	3.000,00	0,00	1.186,66	1.813,34
6.2.2.1.1.02.44.90.052.024 - Equipamento de Proteção, Segurança e Socorro	5.000,00	0,00	4.648,70	351,30
<b>6.2.2.1.1.99 - RESERVA DE CONTINGÊNCIA</b>	<b>246.970,11</b>	<b>0,00</b>	<b>0,00</b>	<b>246.970,11</b>
<b>6.2.2.1.1.99.99 - RESERVA DE CONTINGÊNCIA</b>	<b>246.970,11</b>	<b>0,00</b>	<b>0,00</b>	<b>246.970,11</b>
6.2.2.1.1.99.99.99 - Reserva de Contingência	246.970,11	0,00	0,00	246.970,11
<b>Total:</b>	<b>37.885.660,79</b>	<b>-910.670,14</b>	<b>27.719.583,34</b>	<b>10.166.077,45</b>

Curitiba-PR, 31 de dezembro de 2023



ISABELLA BRONGIEL KLENK  
CONTADORA  
CRC-PR Nº 075865/O-2  
094.756.969-38

RITA SANDRA FRANZ  
PRESIDENTE  
COREN/PR Nº 63.374  
665.517.309-49

DECARLO CISZ TREVIZAN  
TESOUREIRO  
COREN/PR Nº 407.090  
029.218.069-16






	Exercício Atual	Exercício Atual
IMPOSTOS		1.761,51
TAXAS		14.965,51
OUTRAS VARIÁÇÕES PATRIMONIAIS DIMINUTIVAS		35.002.517,51
PREMIações		5.250,00
OUTRAS PREMIações		5.250,00
VPD DE CONSTITUIÇÃO DE PROVISões		33.917.621,52
VPD DE OUTRAS PROVISões		33.917.621,52
DIVERSAS VARIÁÇÕES PATRIMONIAIS DIMINUTIVAS		1.079.645,99
INDENIZações E RESTITUIções		1.079.645,99
<b>Total das Variações Ativas :</b>		<b>58.354.158,71</b>
<b>RESULTADO PATRIMONIAL</b>		
Superávit do Exercício		8.049.857,85
<b>Total</b>		<b>66.404.016,56</b>

Total das Variações Ativas :

Déficit do Exercício


Total

Curitiba-PR, 31 de dezembro de 2023

  
 ISABELLA BRONGIEL KLENK  
 CONTADORA  
 CRC-PR Nº 075865/O-2  
 094.756.969-38

RITA SANDRA FRANZ  
 PRESIDENTE  
 COREN/PR Nº 63.374  
 665.517.309-49

DECARLO CISZ TREVIZAN  
 TESOUREIRO  
 COREN/PR Nº 407.090  
 029.218.069-16





### Balanco Patrimonial

ATIVO		PASSIVO	
Especificação	Exercício Atual	Especificação	Exercício Atual
<b>ATIVO CIRCULANTE</b>	<b>41.977.559,11</b>	<b>PASSIVO CIRCULANTE</b>	<b>4.226.970,61</b>
CAIXA E EQUIVALENTES DE CAIXA	32.845.671,51	OBRIGAÇÕES TRABALHISTAS, PREVIDENCIÁRIAS E ASSISTENCIAIS A PAGAR A CURTO PRAZO	767.048,94
CRÉDITOS A CURTO PRAZO	8.867.870,40	EMPRESTIMOS E FINANCIAMENTOS A CURTO PRAZO	0,00
(-) PERDAS ESTIMADAS EM DEMAIS CONTRIBUIÇÕES	7.215.292,10C	FORNECEDORES E CONTAS A PAGAR A CURTO PRAZO	29.277,77
DEMAIS CRÉDITOS E VALORES A CURTO PRAZO	80.210,58	OBRIGAÇÕES FISCAIS A CURTO PRAZO	0,00
ESTOQUES	173.257,96	OBRIGAÇÕES DE REPARTIÇÃO A OUTROS ENTES	443,87
VARIAÇÕES PATRIMONIAIS DIMINUTIVAS PAGAS ANTECIPADAMENTE	10.548,66	PROVISÕES A CURTO PRAZO	3.163.769,69
	0,00	DEMAIS OBRIGAÇÕES A CURTO PRAZO	266.430,34
<b>ATIVO NÃO CIRCULANTE</b>	<b>27.208.382,09</b>	<b>PASSIVO NÃO-CIRCULANTE</b>	<b>2.675.112,73</b>
ATIVO REALIZÁVEL A LONGO PRAZO	10.365.071,48	OBRIGAÇÕES TRABALHISTAS, PREVIDENCIÁRIAS E ASSISTENCIAIS A PAGAR A LONGO PRAZO	0,00
CRÉDITOS A LONGO PRAZO	10.349.924,71	EMPRESTIMOS E FINANCIAMENTOS A LONGO PRAZO	0,00
DÍVIDA ATIVA TRIBUTÁRIA	117.774.622,46	FORNECEDORES E CONTAS A PAGAR A LONGO PRAZO	0,00
(-) AJUSTE DE PERDAS DE CRÉDITOS A LONGO PRAZO	107.424.697,75C	OBRIGAÇÕES FISCAIS A LONGO PRAZO	0,00
DEMAIS CRÉDITOS E VALORES A LONGO PRAZO	9.869,88	PROVISÕES A LONGO PRAZO	2.587.481,18
INVESTIMENTOS E APLICAÇÕES TEMPORÁRIAS A LONGO PRAZO	5.276,89	DEMAIS OBRIGAÇÕES A LONGO PRAZO	87.631,55
IMOBILIZADO	16.800.555,30		0,00
BENS MOVEIS	2.921.649,04		0,00
BENS IMÓVEIS	18.488.198,15		0,00
(-) DEPRECIACÃO, EXAUSTÃO E AMORTIZAÇÃO ACUMULADAS	4.609.291,89C		0,00
INTANGÍVEL	42.755,31		0,00
SOFTWARES	154.980,00		0,00
(-) AMORTIZAÇÃO ACUMULADA	112.224,69C		0,00
		<b>TOTAL DO PASSIVO</b>	<b>6.902.083,34</b>

PATRIMÔNIO LÍQUIDO		Exercício Atual
Patrimônio Social e Capital Social		0,00
Ajuste de avaliação Patrimonial		0,00
Demais Reservas		0,00
Resultados Acumulados		62.283.857,86
<b>TOTAL DO PATRIMÔNIO LÍQUIDO</b>		<b>62.283.857,86</b>
<b>TOTAL</b>	<b>69.185.941,20</b>	<b>69.185.941,20</b>
ATIVO FINANCEIRO	32.872.142,53	2.132.323,63
ATIVO PERMANENTE	36.313.798,67	5.798.584,72
<b>SALDO PATRIMONIAL</b>		<b>61.255.032,85</b>
<b>Compensações</b>		
ESPECIFICAÇÃO		Exercício Atual
Saldo do Atos Potenciais Ativos		Exercício Atual
Execução de Garantias e Contragarantias Recebidas	0,00	0,00
Execução de Direitos Conveniados	0,00	0,00
Execução de Direitos Contratuais	0,00	0,00
Execução de Outros Atos Potenciais do Ativo	0,00	10.704.508,90
<b>TOTAL</b>	<b>0,00</b>	<b>0,00</b>
ESPECIFICAÇÃO		Exercício Atual
Saldo do Atos Potenciais Passivos		Exercício Atual
Execução de Garantias e Contragarantias Concedidas	0,00	0,00
Execução de Obrigações Conveniadas	0,00	0,00
Execução de Obrigações Contratuais	0,00	10.704.508,90
Execução de Outros Atos Potenciais do Passivo	0,00	0,00
<b>TOTAL</b>	<b>0,00</b>	<b>10.704.508,90</b>
<b>Quadro do Superávit/Déficit Financeiro</b>		
Superávit Financeiro		Exercício Anterior
	30.739.818,90	22.365.006,58

Curitiba-PR, 31 de dezembro de 2023

  
**ISABELLA BRONGIEL KLENK**  
 CONTADORA  
 CRC-PR Nº 075865/O-2  
 094.756.969-38

**RITA SANDRA FRANZ**  
 PRESIDENTE  
 COREN/PR Nº 63.374  
 665.517.309-49

**DECARLO CISZ TREVIZAN**  
 TESOUREIRO  
 COREN/PR Nº 407.090  
 029.218.069-16

COREN/PR  
 Fls. nº  
**103**





COREN/PR

CONSELHO REGIONAL DE ENFERMAGEM DO PARANÁ

CNPJ: 75.078.816/0001-37



Período: 01/01/2023 a 31/12/2023

Despesas de pessoal - Lei de Responsabilidade Fiscal (Fase Liquidado)

	jan/2023	fev/2023	mar/2023	abr/2023	mai/2023	jun/2023	jul/2023	ago/2023	set/2023	out/2023	nov/2023	dez/2023
6.2.2.1.1.01.31.90.011.001 - Vencimentos e Salários	439.288,01	447.000,52	440.909,72	462.187,17	436.658,49	458.381,84	430.407,45	438.656,60	436.873,85	420.519,93	403.465,97	399.817,45
6.2.2.1.1.01.31.90.011.014 - Gratificação Por Exercício de Cargos e Funções	57.367,41	54.638,57	59.983,58	55.955,62	53.607,86	54.548,05	74.738,28	70.758,25	72.420,58	72.722,97	71.551,27	71.017,42
6.2.2.1.1.01.31.90.011.018 - Gratificação por Tempo de Serviço	69.932,77	67.860,27	69.552,08	73.095,56	70.001,08	73.404,37	70.860,69	68.706,29	73.332,68	73.743,14	73.824,02	74.667,71
6.2.2.1.1.01.31.90.011.021 - Férias Vencidas e Proporcionais	11.571,80	10.155,95	11.256,92	0,00	0,00	0,00	0,00	1.805,05	0,00	13.467,09	0,00	109.278,13
6.2.2.1.1.01.31.90.011.022 - 13. Salário	5.459,36	13.547,91	614,88	25.290,87	1.344,88	245.124,77	0,00	224,09	0,00	4.318,00	0,00	295.107,79
6.2.2.1.1.01.31.90.011.023 - Férias - Abono Pecuniário	2.190,93	7.143,48	5.486,68	24.229,97	13.187,73	26.761,85	8.618,16	0,00	14.203,55	4.710,97	14.177,80	6.875,37
6.2.2.1.1.01.31.90.013.001 - Contribuições Previdenciárias - INSS	101.402,35	102.877,67	104.279,57	113.099,36	114.592,21	114.157,81	124.121,09	120.952,74	122.901,63	118.843,09	116.734,60	224.593,33
6.2.2.1.1.01.31.90.013.006 - Contribuição para o PIS sobre Folha de Pagamento	5.759,13	5.826,40	5.812,36	5.935,99	6.134,05	6.085,60	6.173,57	6.024,95	6.119,82	6.016,51	5.798,11	11.659,94
6.2.2.1.1.01.31.90.013.007 - FGTS	44.599,51	45.143,11	44.898,31	45.949,98	47.534,58	69.425,52	47.850,75	46.661,82	47.369,47	45.874,94	45.002,69	67.967,95
6.2.2.1.1.01.31.90.016.002 - Auxílio Creche	7.262,82	7.262,82	6.455,84	6.455,84	6.455,84	7.262,82	7.262,82	7.262,82	8.876,78	8.069,80	8.868,78	8.876,78
<b>Total Despesas</b>	<b>744.834,09</b>	<b>761.456,70</b>	<b>749.249,94</b>	<b>812.200,36</b>	<b>749.516,72</b>	<b>1.055.152,63</b>	<b>770.032,81</b>	<b>761.052,61</b>	<b>782.098,36</b>	<b>768.286,44</b>	<b>739.423,24</b>	<b>1.269.861,87</b>
<b>Total Receitas Mensais</b>	<b>7.613.255,45</b>	<b>5.420.744,45</b>	<b>3.022.818,63</b>	<b>2.087.667,63</b>	<b>2.219.549,34</b>	<b>1.931.460,86</b>	<b>2.018.277,35</b>	<b>2.536.415,00</b>	<b>2.440.746,99</b>	<b>2.508.438,66</b>	<b>1.788.194,16</b>	<b>1.840.681,31</b>
<b>Total Receitas Acumuladas</b>	<b>30.197.559,64</b>	<b>30.879.737,38</b>	<b>31.315.993,54</b>	<b>31.364.908,96</b>	<b>31.650.944,15</b>	<b>31.932.733,30</b>	<b>32.442.490,72</b>	<b>33.055.452,11</b>	<b>33.802.555,82</b>	<b>34.879.202,79</b>	<b>35.303.558,84</b>	<b>35.428.249,83</b>

**EM BRANCO**





COREN/PR

Período: 01/01/2023 a 31/12/2023

	jan/2023	fev/2023	mar/2023	abr/2023	may/2023	jun/2023	jul/2023	ago/2023	set/2023	out/2023	nov/2023	dic/2023
<b>Total Despesas Acumuladas</b>	9.857.100,74	9.905.431,04	9.947.989,20	10.031.554,22	10.012.883,55	10.141.837,05	10.122.087,01	10.074.502,59	10.106.228,02	9.924.541,93	9.876.450,27	9.963.165,77
<b>Comprometimento</b>	32,64%	32,08%	31,77%	31,98%	31,64%	31,76%	31,20%	30,48%	29,90%	28,45%	27,98%	28,12%

**EM BRANCO**





**Coren<sup>PR</sup>**  
Conselho Regional de Enfermagem do Paraná

COREN/PR
Fls. n°
106-E

**CONSELHO REGIONAL DE ENFERMAGEM DO PARANÁ**

**RELATÓRIO DO 4º TRIMESTRE/2023**  
**ANÁLISE DOS DEMONSTRATIVOS CONTÁBEIS**

**CONTROLADORIA-GERAL**

Unidade: Conselho Regional de Enfermagem do Paraná – Coren/PR

Gestor Responsável: Rita Sandra Franz



## SUMÁRIO

I – APRESENTAÇÃO .....	3
II – ESCOPO .....	4
III – RESULTADOS DOS EXAMES .....	4
IV – DAS ANÁLISES .....	5
1. BALANÇO PATRIMONIAL .....	5
2. BALANÇO FINANCEIRO .....	7
3. BALANÇO ORÇAMENTÁRIO .....	8
4. DEMONSTRAÇÃO DAS VARIAÇÕES PATRIMONIAIS .....	11
5. TRANSFERÊNCIAS CORRENTES (COTA-PARTE) .....	12
6. LIMITE DA DESPESA COM PESSOAL E ENCARGOS .....	13
V – CONCLUSÃO .....	14



## I – APRESENTAÇÃO

O Conselho Regional de Enfermagem acima referenciado integra, em conjunto com os demais regionais e ao Conselho Federal, o Sistema COFEN/Conselhos Regionais, Autarquia criada pela Lei nº 5. 905, de 12 de julho de 1973 .

Em cumprimento às determinações emanadas do citado normativo, bem como do Regimento Interno do Conselho Federal de Enfermagem – COFEN, aprovado pela Resolução COFEN 421/2012 e Regimento Interno do Coren/PR, aprovado pela Decisão Coren/PR nº 020/2022, procedeu-se à análise das demonstrações contábeis do Conselho Regional de Enfermagem do Paraná – Coren/PR do 2º Trimestre referente ao exercício financeiro de 2023 .

As análises aplicadas à documentação apresentada pela autarquia objetivaram assegurar a regular propriedade dos Demonstrativos Contábeis, além de observar os aspectos à legalidade, economicidade, eficiência e efetividade dos fatos inerentes à administração orçamentária, financeira, contábil, patrimonial, operacional e de controle, além dos atos potenciais que possam vir a refletir sobre a gestão do patrimônio da entidade.

O relatório, ora apresentado, foi estruturado por meio de títulos específicos, de acordo com a Resolução Cofen nº 504/ 2016, Art. 11, § 1º , estabelecidos pelo Conselho Federal de Enfermagem, os quais formalizam a elaboração do Processo das Contas Trimestral referente ao exercício de 2023.

**RELATÓRIO DA CONTROLADORIA GERAL SOBRE A PRESTAÇÃO DE CONTAS  
TRIMESTRAL DO COREN/PR  
ANÁLISE DAS DEMONSTRAÇÕES CONTÁBEIS**

Em cumprimento ao quanto determinado por meio da Resolução Cofen nº 504/2016, Art. 11, § 1º, relata-se, neste documento, os resultados dos exames realizados nos Demonstrativos Contábeis, ocorridos na unidade supra referida, no período de 01/01/2023 a 31/12/2023.

**II – ESCOPO**

No que tange às informações contidas nas diversas peças que compõem as demonstrações contábeis do 4º trimestre/2023, registre-se que as mesmas foram analisadas com base no que determina a Lei de Finanças Públicas n.º 4.320/64, Lei de Responsabilidade Fiscal n.º 101/2000, Manual de Contabilidade Aplicada ao Setor Público – MCASP – 9ª edição, bem como quanto ao estabelecido nos demais normativos aplicáveis.

**III – RESULTADOS DOS EXAMES**

**DA ESTRUTURA E DA CONFORMIDADE LEGAL DA PRESTAÇÃO DE CONTAS TRIMESTRAL**

a) A documentação encaminhada pelo Coren/PR encontra-se anexada ao Processo Administrativo Coren/PR nº 026/2024, observando-se o cumprimento das determinações elencadas na Resolução Cofen nº 504/2016, Art. 11, § 1º, o qual foi recebido por esta Controladoria na data de 29/01/2024.

b) Torna-se oportuno ressaltar que os demonstrativos contábeis do 4º trimestre em análise, referente ao exercício de 2023, deverão ser apreciados pela Diretoria do Coren/PR. O prazo para apresentação, bem como para publicação, dos demonstrativos contábeis do Coren/PR no Portal da Transparência será até o último dia útil do mês seguinte ao trimestre encerrado, qual seja, no presente caso, o dia 31/01/2024.

c) Os mencionados relatórios contábeis elencam como principais responsáveis pela Gestão Orçamentária, Financeira, Contábil, Patrimonial e Operacional os seguintes:

AGENTE PÚBLICO	CARGO / FUNÇÃO
Rita Sandra Franz	Presidente
Eduardo José Truppel	Secretário
Decarlo Cisz Trevizan	Tesoureiro





## IV – DAS ANÁLISES

### 1. BALANÇO PATRIMONIAL

1.1. O Balanço Patrimonial foi apresentado às folhas 102 e 103 de acordo com o inciso VII do artigo 11, da Resolução Cofen nº 504/ 2016;

1.2. Com relação à **análise vertical** do Balanço Patrimonial, o ativo do Coren/PR está composto por 60,67% de Ativo Circulante e 39,33% de Ativo Não Circulante. Quanto ao seu passivo, tem-se 6,11% de Passivo Circulante e 3,87% de Passivo Não Ciculante, enquanto o Patrimônio Líquido corresponde a 90,02%, conforme tabela demonstrativa abaixo:

BALANÇO PATRIMONIAL							
ATIVO	R\$	69.185.941,20	%	PASSIVO	R\$	69.185.941,20	%
Ativo Circulante	R\$	41.977.559,11	60,67%	Passivo Circulante	R\$	4.226.970,61	6,11%
Ativo Não Circulante	R\$	27.208.382,09	39,33%	Passivo Não Circulante	R\$	2.675.112,73	3,87%
				Patrimônio Líquido	R\$	62.283.857,86	90,02%

1.3. Com relação à **análise horizontal** do Balanço Patrimonial, destacam-se os grupos contábeis conforme abaixo:

1.3.1. O Ativo Circulante evoluiu 24,15% em comparação ao mesmo trimestre do ano anterior, e houve aumento de 26,17% das disponibilidades financeiras:

DESCRIÇÃO	4º TRIMESTRE/2022 (Acumulado)	4º TRIMESTRE/2023 (Acumulado)	DIFERENÇA	%
Ativo Circulante	R\$ 33.812.981,03	R\$ 41.977.559,11	R\$ 8.164.578,08	24,15%
Disponibilidades (Caixa e Equivalente de Caixa)	R\$ 26.032.070,12	R\$ 32.845.671,51	R\$ 6.813.601,39	26,17%

1.3.2. O grupo Ativo Não Circulante apresentou um decréscimo de 1,37% no período. Quanto à variação de 9,74% negativos na conta de "Realizável a longo prazo" é decorrente, em sua grande parte, do ajuste de perdas de créditos a longo prazo sobre a conta créditos a longo prazo; já com relação ao imobilizado, houve aumento de 4,75%; por fim, a variação negativa da conta de "Intangível" se deu pela sua própria amortização, contabilizada mensalmente no decurso entre os períodos. Abaixo, conta conta tabela com os valores:



DESCRIÇÃO	4º TRIMESTRE/2022 (Acumulado)	4º TRIMESTRE/2023 (Acumulado)	DIFERENÇA	%
Ativo Não Circulante	R\$ 27.586.893,69	R\$ 27.208.382,09	-R\$ 378.511,60	-1,37%
Realizável a longo prazo	R\$ 11.482.975,71	R\$ 10.365.071,48	-R\$ 1.117.904,23	-9,74%
Imobilizado	R\$ 16.039.479,87	R\$ 16.800.555,30	R\$ 761.075,43	4,75%
Intangível	R\$ 64.438,11	R\$ 42.755,31	-R\$ 21.682,80	-33,65%

1.3.3. O Patrimônio Líquido do Conselho apresentou um crescimento de 15,22% que é decorrente da transferência do resultado patrimonial positivo para a conta de "Resultados Acumulados":

DESCRIÇÃO	4º TRIMESTRE/2022 (Acumulado)	4º TRIMESTRE/2023 (Acumulado)	DIFERENÇA	%
Patrimônio Líquido	R\$ 54.056.209,94	R\$ 62.283.857,86	R\$ 8.227.647,92	15,22%

1.3.4. Quanto ao Ativo e Passivo Financeiro do período, entre os exercícios, cabe ressaltar que houve um aumento de 26,15% do Ativo e, quanto ao Passivo uma variação negativa de 42,25%. Evolução superavitária de 37,44%, conforme tabela abaixo:

DESCRIÇÃO	4º TRIMESTRE/2022 (Acumulado)	4º TRIMESTRE/2023 (Acumulado)	DIFERENÇA	%
Ativo Financeiro	R\$ 26.058.541,18	R\$ 32.872.142,53	R\$ 32.872.142,53	26,15%
Passivo Financeiro	R\$ 3.692.535,59	R\$ 2.132.323,63	-R\$ 1.560.211,96	-42,25%
Superávit/Déficit Financeiro	R\$ 22.366.005,59	R\$ 30.739.818,90	R\$ 8.373.813,31	37,44%

1.4. Com relação a análise dos indicadores do Balanço Patrimonial, tem-se que:

QUOCIENTES BALANÇO PATRIMONIAL			
Descrição	Fórmula	Desejável	Valor
a. Quociente da Situação Financeira	Ativo Circulante / Passivo Circulante	Igual ou superior a 1	9,93
b. Quociente da Situação Permanente	Ativo Não Circulante / Passivo Não Circulante	Igual ou superior a 1	10,17
c. Quociente do Resultado Patrimonial	Soma do Ativo Circulante + Ativo Não Circulante / Soma do Passivo Circulante + Passivo Não Circulante	Maior que 1	10,02

- a) **Quociente da Situação Financeira** – Apresentou-se dentro do limite desejável (igual ou superior a 1) demonstrando superávit financeiro, ou seja, há excesso de recursos perante às obrigações com terceiros, sendo que o Coren/PR tem recursos suficientes para cobrir suas obrigações e possível cobertura de créditos adicionais,



se necessário;

- b) **Quociente da Situação Permanente** – Apresentou-se dentro do limite desejável (igual ou superior a 1) demonstrando superávit permanente, ou seja, que seu endividamento não é maior que a soma de seus bens, créditos e valores que compõe os bens e direitos de longo prazo;
- c) **Quociente do Resultado Patrimonial** - Apresentou-se dentro do limite desejável (superior a 1) demonstrando situação patrimonial positiva.

## 2. BALANÇO FINANCEIRO

2.1. O Balanço Financeiro foi apresentado às folhas 87 e 88 de acordo com o inciso III do artigo 11, da Resolução Cofen nº 504/ 2016;

2.2. Com relação ao Balanço Financeiro, destaca-se o saldo em espécie apurado ao final do período do ano anterior de R\$ 26.032.070,12 em comparação com o saldo final apurado deste período que foi de R\$ 32.845.671,51, representando um resultado financeiro superavitário de R\$ 6.813.601,39.

BALANÇO FINANCEIRO			
RECEITA		DESPESA	
ORÇAMENTÁRIA	R\$ 35.563.911,83	ORÇAMENTÁRIA	R\$ 27.719.583,34
CORRENTE	R\$ 35.428.249,83	CORRENTE	R\$ 25.260.840,51
CAPITAL	R\$ -	CAPITAL	R\$ 647.318,83
EXTRA-ORÇAMENTÁRIA	R\$ 4.928.917,25	EXTRA-ORÇAMENTÁRIA	R\$ 5.959.644,35
Saldo em espécie do exercício anterior	R\$ 26.032.070,12	Saldo em espécie para o exercício seguinte	R\$ 32.845.671,51
Resultado Financeiro	R\$ 6.813.601,39		
<b>TOTAL</b>	<b>R\$ 66.524.899,20</b>	<b>TOTAL</b>	<b>R\$ 66.524.899,20</b>

2.3. Com relação a análise dos indicadores do Balanço Financeiro, tem-se que:

QUOCIENTES BALANÇO FINANCEIRO			
Descrição	Fórmula	Desejável	Valor
a. Quociente da Execução Orçamentária	Receita Orçamentária / Despesa Orçamentária	Análise em conjunto com o quociente de resultado orçamentário	1,28



b. Quociente Financeiro Real da Execução Orçamentária	Receita Orçamentária / Despesa Orçamentária Paga*	Igual ou superior a 1	1,28
c. Quociente da Execução Extraorçamentária	Receita extraorçamentária / Despesa Extraorçamentária	Mais próximo a 1	0,83
d. Quociente do Resultado da Execução Financeira	Soma dos Ingressos / Soma dos Dispendios	Igual a 1	1,00
e. Quociente do Resultado dos Saldos Financeiros	Saldo que passa para o exercício seguinte / Saldo do exercício anterior	Igual ou pouco maior que 1	1,26
f. Quociente do Controle da Destinação de Recursos	Despesa Orçamentária Vinculada / Receita Orçamentária Vinculada	Igual a 1	0,00

\*Deduzidos os restos a pagar inscritos no exercício

- a) **Quociente da Execução Orçamentária** – Representa um superávit orçamentário na execução e movimentação financeira, ou seja, os valores das despesas pagas são inferiores à arrecadação do exercício no período analisado.
- b) **Quociente Financeiro Real da Execução Orçamentária** – Apresentou-se dentro do limite desejável (igual ou superior a 1) demonstrando superávit na execução orçamentária e financeira (considerando a despesa arrecadada e a despesa paga), ou seja, o valor arrecadado superou as despesas pagas no período analisado;
- c) **Quociente da Execução Extraorçamentária** – Representa déficit extraorçamentário, ou seja, diminuição da dívida flutuante que consequentemente representa também a diminuição do passivo financeiro, haja vista que o valor de pagamentos extraorçamentários superou o valor de recebimentos extraorçamentários;
- d) **Quociente do Resultado da Execução Financeira** – Apresentou-se dentro do limite desejável (igual ou pouco maior que 1) demonstrando equilíbrio na execução financeira.
- e) **Quociente do Resultado dos Saldos Financeiros** – Apresentou-se dentro do limite desejável (igual ou pouco maior que 1) demonstrando superávit financeiro;
- f) **Quociente do Controle da Destinação de Recursos** – O Coren/PR não apresenta recursos vinculados para o período analisado, sendo que todos os valores arrecadados se referem a recursos próprios.

### 3. BALANÇO ORÇAMENTÁRIO

3.1. O Balanço Orçamentário foi apresentado às folhas 89 a 90 de acordo com o inciso IV do artigo 11, da Resolução Cofen nº 504/ 2016;

3.2. Para o exercício de 2023 foram previstas receitas orçamentárias no montante de R\$ 31.808.615,88, sendo este 23,42% maior do que a prevista para o exercício anterior. Em relação à arrecadação, o montante arrecadado ao final deste trimestre (considerando todo o exercício)





é superior em 22,90% em relação ao valor arrecadado no mesmo período do exercício anterior, conforme tabela abaixo:

Previsão	2022	2023	Diferença	%
Receita Corrente	R\$ 25.772.965,58	R\$ 31.808.615,88	R\$ 6.035.650,30	23,42%
Arrecadação	2022	2023	Diferença	%
Receita Corrente	R\$ 28.825.854,27	R\$ 35.428.249,83	R\$ 6.602.395,56	22,90%

3.3. Ocorreu superávit orçamentário no período analisado de R\$ 7.844.328,49:

BALANÇO ORÇAMENTÁRIO							
RECEITAS	Previsão (atualizada)	Arrecadação	Diferença	DESPESAS (*)	Fixação (atualizada)	Execução (empenhada)	Diferença
CORRENTES	31.808.615,88	35.428.249,83	3.619.633,95	CORRENTES	32.397.937,62	27.040.514,94	5.357.422,68
CAPITAL	-	135.662,00	-	CAPITAL	5.240.753,06	679.068,40	4.561.684,66
				RES. CONT.	246.970,11	-	246.970,11
Déficit	-			Superávit		7.844.328,49	
TOTAL	31.808.615,88	35.563.911,83	3.755.295,95	TOTAL	37.885.660,79	35.563.911,83	2.321.748,96
Sup. Ex. Ant.	6.077.044,91	-	6.077.044,91				
TOTAL	37.885.660,79	35.563.911,83	2.321.748,96	TOTAL	37.885.660,79	35.563.911,83	2.321.748,96

Esse superávit demonstra que as receitas arrecadadas no exercício (entre 01/01/2023 a 31/12/2023), superaram os valores despesas empenhadas no exercício (entre 01/01/2023 a 31/12/2023).

3.4. Da receita corrente prevista para todo o exercício de 2023, o Coren/PR arrecadou o percentual de 111,38%. No mesmo período do exercício anterior este montante foi de 111,85%, conforme abaixo:

Receitas Correntes	Previsão Atualizada	Arrecadação	%
2023	R\$ 31.808.615,88	R\$ 35.428.249,83	111,38%
2022	R\$ 25.772.965,58	R\$ 28.825.854,27	111,85%
		%	22,90%

Comparando os exercícios, é possível identificar que a receita no presente exercício acompanha o ritmo em que ocorreu no exercício anterior.

3.5. No que tange às receitas de capital, não houve previsão, porém houve recebimento no exercício conforme apresentado no item 3.3.

3.6. Em relação à execução das despesas correntes, foram realizados 83,46% das despesas correntes fixadas para 2023, o que corresponde a uma variação de 17,65% maior em relação



ao realizado no mesmo período do exercício anterior.

Despesas Correntes	Previsão das Despesas Correntes (Atualizada)	Execução (empenhadas)	%
2023	R\$ 32.397.937,62	R\$ 27.040.514,94	83,46%
2022	R\$ 27.781.647,46	R\$ 22.983.787,65	82,73%
		R\$ 4.056.727,29	17,65%

3.7. Já com relação à execução das despesas de capital, foram realizados 12,96% das despesas de capital fixadas em 2023, o que corresponde a uma variação de 85,17% menor em relação ao realizado no mesmo período do exercício anterior.

Despesas de Capital	Previsão das Despesas Capital (Atualizada)	Execução (empenhadas)	%
2023	R\$ 5.240.753,06	R\$ 679.068,40	12,96%
2022	R\$ 13.747.127,10	R\$ 4.578.200,22	33,30%
		-R\$ 3.899.131,82	-85,17%

3.8. Com relação a análise dos indicadores do Balanço Orçamentário destacam-se:

QUOCIENTES BALANÇO ORÇAMENTÁRIO			
Descrição	Fórmula	Desejável	Valor
a. Quociente de Execução da Receita	Receita Realizada / Previsão Atualizada	1 ou próximo de 1	1,11
b. Quociente de Execução da Despesa	Despesa Empenhada / Dotação Atualizada	menor que 1	0,83
c. Quociente do Equilíbrio Orçamentário	Dotação Atualizada / Previsão Atualizada	Igual ou pouco maior que 1	1,02
d. Quociente do Resultado Orçamentário	Receita Realizada / Despesa Empenhada	normalmente déficit, verificar quociente financeiro real	1,31

- a) **Quociente de Execução da Receita** – Apresentou-se dentro do limite desejável (menor que 1) demonstrando arrecadação superior ao previsto.
- b) **Quociente de Execução da Despesa** – Apresentou-se dentro do limite desejável (menor que 1) demonstrando economia orçamentária;
- c) **Quociente do Equilíbrio Orçamentário** – Apresentou-se dentro do limite desejável (igual ou pouco maior que 1) e demonstra que houve a abertura de créditos adicionais no período analisado;
- d) **Quociente do Resultado Orçamentário** – Seu resultado representa o superávit orçamentário na execução do orçamento equivalente ao valor de R\$ 7.844.328,49



apresentado no Balanço Orçamentário e demonstra que o valor da despesa empenhada é inferior ao valor arrecadado no período.

#### 4. DEMONSTRAÇÃO DAS VARIAÇÕES PATRIMONIAIS

4.1. A Demonstração das Variações Patrimoniais - DVP foi apresentada às folhas 100 e 101 de acordo com o inciso VI do artigo 11, da Resolução Cofen nº 504/ 2016;

4.2. Procedida à análise da DVP, constata-se que as variações patrimoniais aumentativas totalizaram R\$ 66.404.016,56, sendo composta, significativamente, por 72,45% de Receitas de Contribuições. Em contrapartida as variações patrimoniais diminutivas totalizaram R\$ 58.354.158,71, tendo como destaque, em sua composição, o percentual de 59,98% equivalente a outras variações, tais como, provisões da folha de pagamento e provisões para perdas de crédito com liquidação duvidosa e conforme tabela abaixo:

<b>Variação Patrimonial Aumentativa</b>	<b>R\$ 66.404.016,56</b>	<b>100%</b>
Contribuições	R\$ 48.112.152,07	72,45%
Exploração e vendas de bens, serviços e direitos	R\$ 4.579.073,48	6,90%
Variações Patrimoniais aumentativas financeiras	R\$ 5.527.316,34	8,32%
Transferências e Delegações Recebidas	R\$ -	0,00%
Valorização e ganhos com ativos e desincorporação de passivos	R\$ 118.342,84	0,178%
Outras Variações	R\$ 8.067.131,83	12,15%
<b>Variação Patrimonial Diminutiva</b>		
	<b>R\$ 58.354.158,71</b>	<b>100%</b>
Pessoal e Encargos	R\$ 10.624.133,45	18,21%
Uso de bens, serviços, e consumo de capital fixo	R\$ 6.335.531,87	10,86%
Variações Patrimoniais diminutivas financeiras	R\$ 54.210,71	0,09%
Transferências concedidas	R\$ -	0,00%
Desvalorização e perda de ativos	R\$ 6.321.038,15	10,83%
Tributárias	R\$ 16.727,02	0,03%
Outras Variações	R\$ 35.002.517,51	59,98%
<b>RESULTADO PATRIMONIAL 2023</b>	<b>R\$ 8.049.857,85</b>	

4.3. Com relação a análise do indicadores da Demonstração das Variações Patrimoniais destacam-se:

<b>QUOCIENTE DEMONSTRAÇÃO DAS VARIAÇÕES PATRIMONIAIS</b>			
<b>Descrição</b>	<b>Fórmula</b>	<b>Desejável</b>	<b>Valor</b>
a. Quociente do Resultado das Variações Patrimoniais	Total Variações Aumentativas / Total Variações Diminutivas	Igual ou maior que 1	1,14



- a) **Quociente do Resultado das Variações Patrimoniais** - Apresentou-se dentro do limite desejável (igual ou pouco maior que 1) e demonstra superávit patrimonial no período analisado.

## 5. TRANSFERÊNCIAS CORRENTES (COTA-PARTE)

5.1. Em relação a conformidade do repasse da cota-parte, o Regional fixa "Transferências Correntes" com base de cálculo em acordo com o artigo 10 da Lei 5.905/73, repassando devidamente os recursos ao Conselho Federal.

*Art 10. A receita do Conselho Federal de Enfermagem será constituída de:*  
I – um quarto da taxa de expedição das carteiras profissionais;  
II – um quarto das multas aplicadas pelos Conselhos Regionais;  
III – um quarto das anuidades recebidas pelos Conselhos Regionais;  
IV – doações e legados;  
V – subvenções oficiais;  
VI – rendas eventuais.

5.2. Para fins de cálculo foram utilizadas as informações contidas nos relatórios de Comparativo da Receita apresentado às folhas 92 e 93 e o Balancete apresentado às folhas 05 a 86, especificamente o registro do valor de cota-parte paga no período contabilizado à conta de 6.2.2.1.3.04.01.33.090.041.001.001 - Transferência para o COFEN - Cota-Parte (1/4), folha 66.

5.3. A diferença evidenciada de R\$ 15.417,58 transferida a maior do valor calculado, pode decorrer de fluxo bancário e também pelo recolhimento da cota parte de depósitos de terceiros identificados posteriormente ao lançamento do crédito e conseqüentemente, posterior ao seu respectivo registro orçamentário na conta 6.2.1.2.1.09.09.07 - Depósitos Não Identificados, que por sua vez, não foi considerado na tabela abaixo:

NATUREZA DA RECEITA	VALOR (R\$)
Receitas de Contribuições (comparativo de receitas)	R\$ 27.433.454,07
Receitas de Serviços (comparativo de receitas)	R\$ 4.207.829,16
<b>Outras Receitas (comparativo de receitas)</b>	<b>-R\$ 13.969,75</b>
(+) Multas Administrativas, Contratuais e Judiciais	R\$ 2.037,98
(-) Receitas de ônus de Sucumbências	R\$ -
(-) Atualização de Restituição de Cota Parte	R\$ -
(+) Doações Recebidas	R\$ -
(-) Recuperação de Despesas Bancárias	R\$ -
(-) Reembolso de Despesas	R\$ -
(-) Atualização Monetária	R\$ -
(-) Juros e multas por atraso de aluguel	R\$ -
(-) Outras Receitas Correntes	R\$ 16.007,73
<b>BASE DE CÁLCULO (Art. 10)</b>	<b>R\$ 31.611.305,75</b>
<b>TRANSFERÊNCIA CALCULADA (A X 25%)</b>	<b>R\$ 7.902.826,44</b>
<b>TRANSFERÊNCIA REALIZADA – COREN/PR</b>	<b>R\$ 7.918.244,02</b>
<b>DIFERENÇA</b>	<b>R\$ 15.417,58</b>
<i>Diferença %</i>	<b>100,20%</b>



## 6. LIMITE DA DESPESA COM PESSOAL E ENCARGOS

6.1. Juntou-se aos autos o demonstrativo de Despesas de pessoal – Lei de Responsabilidade Fiscal (Fase Liquidado) às folhas 104 e 105 para fins de demonstração quanto ao cumprimento dos limites recomendados de gastos com pessoal no âmbito do Conselho.

6.2. As Despesas com Pessoal e Encargos, não incluindo os Auxílios Transporte e Alimentação, corresponde ao valor de R\$ 9.963.165,77 que equivale a 28,12% da Receita Corrente Líquida, conforme demonstrado abaixo:

EXECUÇÃO – EXERCÍCIO 2023			
Receita Corrente Líquida	R\$	35.428.249,83	100,00%
Limite – LRF (50% s/RCL)	R\$	17.714.124,92	50%
Pessoal e Encargos (liquidado)	R\$	9.963.165,77	28,12%

6.3. A despesa de pessoal executada, de acordo com a metodologia estabelecida no §2º do art. 18 da LRF, se encontra dentro dos limites recomendados, correspondendo a **50%** da Receita Corrente Líquida.

*“§ 2º A despesa total com pessoal será apurada somando-se a realizada no mês em referência com as dos onze imediatamente anteriores, adotando-se o regime de competência”.*

6.4. Com relação à composição do total de despesas com pessoal, para fins de cálculo do percentual de gasto em relação à Receita Corrente Líquida. O artigo 18 da Lei Complementar 101/2000 (LRF) estabelece (com grifo)

*Art. 18. Para os efeitos desta Lei Complementar, entende-se como despesa total com pessoal: o somatório dos gastos do ente da Federação com os ativos, os inativos e os pensionistas, relativos a mandatos eletivos, cargos, funções ou empregos, civis, militares e de membros de Poder, com quaisquer espécies remuneratórias, tais como vencimentos e vantagens, fixas e variáveis, subsídios, proventos da aposentadoria, reformas e pensões, inclusive adicionais, gratificações, horas extras e vantagens pessoais de qualquer natureza, bem como encargos sociais e contribuições recolhidas pelo ente às entidades de previdência.*

*§ 1º Os valores dos contratos de terceirização de mão-de-obra que e referem à substituição de servidores e empregados públicos serão contabilizados como "Outras Despesas de Pessoal".*

6.5. Nesse sentido, importante destacar que os contratos de terceirização de mão de obra executados nos trimestre não estão incluídos nos cálculos acima apresentados em virtude de não se referirem à substituição de empregados dessa Autarquia, tratando-se unicamente de atividades acessórias (copeiragem, servente de limpeza, segurança, recepcionista e telefonista), que não são inerentes às categorias funcionais abrangidas pelo quadro desse pessoal deste Conselho, bem como não caracterizam relação direta de emprego.



## V – CONCLUSÃO

Diante da documentação contida no processo administrativo em conjunto com o exposto acima, constatou-se que:

- a) Foram apresentadas todas as peças exigidas nos incisos I a VII, do artigo 11 da Resolução Cofen nº 504/ 2016 (fls. 05-103);
- b) As disponibilidades financeiras, conforme o item 1.3.1, apresentaram no 4º trimestre/2023 um crescimento de 26,17% em comparação ao mesmo período do exercício anterior;
- c) De acordo com o disposto no item 2.2., houve resultado financeiro positivo nesse exercício na importância de R\$ 6.813.601,39;
- d) Da receita corrente prevista, no período em análise e conforme item 3.4, foram arrecados 111,38% do total previsto para o exercício, em nível muito próximo de como ocorreu no exercício anterior.
- e) O Item 3.6. demonstra que esta Autarquia aumentou sua despesa em 19,42% em relação ao valor empenhado no mesmo período do exercício anterior, sendo que há, conforme demonstrado no item 3.3, um Superávit orçamentário de R\$ 7.844.328,49 no 4º trimestre de 2023;
- f) Houve um resultado patrimonial positivo ao final do presente trimestre de R\$ 8.049.857,85 conforme a Demonstração das Variações Patrimoniais no item 4.2;
- g) Todos os quocientes apresentaram-se favoráveis quanto aos limites esperados, considerando-se que as demonstrações contábeis abrangem do 1º ao 4º trimestre do exercício de 2023;
- h) O Coren/PR vem respeitando as legislações vigentes quanto aos repasses da Cota- Parte ao Cofen;
- i) Este Conselho Regional está respeitando os limites da despesa com pessoal e encargos estabelecidos pela LRF, com um percentual de 28,12% da Receita Corrente Líquida, não tendo sido incluídas as despesas de Auxílios transporte e alimentação.

É o relatório.

Curitiba, 30 de janeiro de 2024.

**Elen Dias Accordi Medeiros**  
Assessora de Controle Interno  
Portaria N° 68/2024

**Luiz Antonio Schiminsky**  
Controlador-Geral  
Portaria N° 597/2022

**COREN/PR**  
**RECEBIDO EM**  
30, JAN 2024

*Adriane G. M. Lima*

Adriane G. M. Lima  
Coordenadora de Protocolo  
Coren/PR