



# Coren<sup>RN</sup>

Conselho Regional de Enfermagem do Rio Grande do Norte

## Termo de Autuação

Certifico que autuei o presente Processo com 92 folhas, contento os seguintes documentos:

- Balancete de Verificação;
- Balanço Orçamentário;
- Demonstrativo de Execução dos Restos a Pagar não Processados;
- Balanço Financeiro;
- Deduções da Receita;
- Balanço Patrimonial;
- Demonstração das Variações Patrimoniais;
- Demonstração dos Fluxos de Caixa;
- Comparativo da Receita e Despesa Orçada/Fixada com a Realizada/Executada: Empenhada, Liquidada e Paga; e
- Despacho da Contabilidade


Natal/RN, 27 de outubro de 2021.

Liana Brandão Varela de Albuquerque  
Contadora

CRC/RN nº 07679/O-1

Balancete

|   | Saldo Anterior | Débitos       | Créditos      | Saldo          |
|---|----------------|---------------|---------------|----------------|
| VO CIRCULANTE   | 18.215.546,23D | 56.533.253,51 | 51.145.845,90 | 23.602.953,84D |
| CAIXA E EQUIVALENTES DE CAIXA   | 8.989.418,63D  | 48.664.245,58 | 49.294.157,12 | 8.359.507,09D  |
| 1.1.1.1.1.1.1.1.1 - CAIXA E EQUIVALENTES DE CAIXA EM MOEDA NACIONAL                     | 6.377.677,03D  | 34.955.538,28 | 36.661.150,01 | 4.672.065,30D  |
| 1.1.1.1.1.1.1.1.1.1 - CAIXA E EQUIVALENTES DE CAIXA EM MOEDA NACIONAL - CONSOLIDAÇÃO    | 6.377.677,03D  | 34.955.538,28 | 36.661.150,01 | 4.672.065,30D  |
| 1.1.1.1.1.1.1.1.1.1.1.1.1.1.1 - BANCOS CONTA MOVIMENTO - DEMAIS CONTAS                  | 33.609,90D     | 8.682.762,94  | 8.716.203,49  | 169,35D        |
| 1.1.1.1.1.19.01 - Caixa Econômica Federal - C/C 3701-0 - Pagamento                      | 33.609,90D     | 2.266.005,05  | 2.299.445,60  | 169,35D        |
| 1.1.1.1.1.19.01.02 - Caixa Econômica Federal - C/C 4164-5 - Honorários Sucumbenciais    | 0,95D          | 33.144,80     | 32.976,40     | 169,35D        |
| 1.1.1.1.1.19.02 - Banco do Brasil S/A   | 0,00           | 6.416.757,89  | 6.416.757,89  | 0,00           |
| 1.1.1.1.1.19.02.01 - Banco do Brasil S/A - C/C 11805-2 - Pagamento                      | 0,00           | 2.861.389,25  | 2.861.389,25  | 0,00           |
| 1.1.1.1.1.19.02.02 - Banco do Brasil S/A - C/C 11806-0 - Honorários Sucumbenciais       | 0,00           | 21.704,42     | 21.704,42     | 0,00           |
| 1.1.1.1.1.19.02.04 - Banco do Brasil S/A - C/C 11922-9 - Dívida Ativa - Encargos Legais | 0,00           | 14.110,86     | 14.110,86     | 0,00           |
| 1.1.1.1.1.19.02.06 - Banco do Brasil S/A - C/C 12181-9 - Nova Sede                      | 0,00           | 3.420.345,59  | 3.420.345,59  | 0,00           |
| 1.1.1.1.1.19.02.07 - Banco do Brasil S/A - C/C 12059-6 - Semana de Enfermagem 2021      | 0,00           | 99.207,77     | 99.207,77     | 0,00           |
| 1.1.1.1.1.30 - REDE BANCÁRIA - ARRECAÇÃO  | 1.371,73D      | 14.640.303,55 | 14.639.317,38 | 2.357,90D      |
| 1.1.1.1.1.30.01 - CAIXA ECONÔMICA FEDERAL   | 1.371,73D      | 1.643,56      | 657,39        | 2.357,90D      |
| 1.1.1.1.1.30.01.01 - Caixa Econômica Federal - C/C 3702-8 - Arrecadação                 | 1.371,73D      | 1.643,56      | 657,39        | 2.357,90D      |
| 1.1.1.1.1.30.02 - Banco do Brasil S/A   | 0,00           | 14.638.659,99 | 14.638.659,99 | 0,00           |
| 1.1.1.1.1.30.02.01 - Banco do Brasil S/A - C/C 11800-1 - Arrecadação                    | 0,00           | 11.912.403,58 | 11.912.403,58 | 0,00           |



*[Handwritten signature]*

|  | Saldo Anterior | Débitos       | Créditos      | Saldo         |
|--|----------------|---------------|---------------|---------------|
| 1.1.1.1.1.30.02.02 - Banco do Brasil S/A - C/C 11847-8 - Execução Fiscal   | 0,00           | 5.391,30      | 5.391,30      | 0,00          |
| 1.1.1.1.1.30.02.03 - Banco do Brasil S/A - C/C 11871-0 - Cartões de Crédito/Débito                                 | 0,00           | 2.720.865,11  | 2.720.865,11  | 0,00          |
| 1.1.1.1.1.50 - APLICAÇÕES FINANCEIRAS DE LIQUIDEZ IMEDIATA   | 6.342.695,40D  | 11.424.370,48 | 13.097.527,83 | 4.669.538,05D |
| 1.1.1.1.1.50.03 - FUNDOS DE INVESTIMENTO   | 6.342.695,40D  | 11.424.370,48 | 13.097.527,83 | 4.669.538,05D |
| 1.1.1.1.1.50.03.01 - FUNDOS DE INVESTIMENTO - BANCO DO BRASIL S/A  | 6.334.260,10D  | 10.945.865,93 | 12.685.574,04 | 4.594.551,99D |
| 1.1.1.1.1.50.03.01.001 - Banco do Brasil S/A - C/A 11800-1 - S Público Supremo/Automático                          | 968.693,12D    | 3.812.888,84  | 4.716.863,85  | 64.718,11D    |
| 1.1.1.1.1.50.03.01.002 - Banco do Brasil S/A - C/A 11800-1 - S Público Clássico                                    | 772.432,64D    | 1.202,55      | 773.635,19    | 0,00          |
| 1.1.1.1.1.50.03.01.003 - Banco do Brasil S/A - C/A 11805-2 - S Público Supremo/Automático                          | 44.128,26D     | 1.242.390,79  | 1.283.545,02  | 2.974,03D     |
| 1.1.1.1.1.50.03.01.005 - Banco do Brasil S/A - C/A 11847-8 - S Público Supremo/Automático                          | 37.149,62D     | 5.874,08      | 0,00          | 43.023,70D    |
| 1.1.1.1.1.50.03.01.006 - Banco do Brasil S/A - C/A 11871-0 - S Público Supremo/Automático                          | 1.071.104,66D  | 747.188,05    | 1.689.032,74  | 129.259,97D   |
| 1.1.1.1.1.50.03.01.007 - Banco do Brasil S/A - C/A 11806-0 - Honorários Sucumbenciais - S Público Automático       | 72,00D         | 10.425,23     | 10.326,53     | 1.70,70D      |
| 1.1.1.1.1.50.03.01.008 - Banco do Brasil S/A - C/A 11922-9 - Dívida Ativa - Encargos Legais - S Público Automático | 23.413,57D     | 14.488,01     | 0,00          | 37.901,58D    |
| 1.1.1.1.1.50.03.01.009 - Banco do Brasil S/A - C/A 12181-9 - S Público Automático                                  | 3.417.266,23D  | 3.071,36      | 3.420.337,59  | 0,00          |
| 1.1.1.1.1.50.03.01.010 - Banco do Brasil S/A - C/A 12059-6 - S Público Automático                                  | 0,00           | 49.630,97     | 49.630,97     | 0,00          |
| 1.1.1.1.1.50.03.01.011 - Banco do Brasil S/A - C/A 11800-1 - S Público Diferenciado                                | 0,00           | 3.343.548,87  | 742.202,15    | 2.601.346,72D |
| 1.1.1.1.1.50.03.01.012 - Banco do Brasil S/A - C/A 11871-0 - S Público Diferenciado                                | 0,00           | 1.715.157,18  | 0,00          | 1.715.157,18D |
| 1.1.1.1.50.03.02 - FUNDOS DE INVESTIMENTO - CAIXA ECONÔMICA FEDERAL  | 8.435,30D      | 478.504,55    | 411.953,79    | 74.986,06D    |
| 1.1.1.1.1.50.03.02.001 - Caixa Econômica Federal C/A 3701-0 - Fundo de Investimento                                | 8.435,30D      | 30,25         | 8.465,55      | 0,00          |
| 1.1.1.1.1.50.03.02.004 - Caixa Econômica Federal C/A 3701-0 - Caixa Fácil Renda Fixa Simples                       | 0,00           | 478.474,30    | 403.488,24    | 74.986,06D    |
| 1.1.1.1.1.1.51 - Disponibilidades em Trânsito  | 0,00           | 208.101,31    | 208.101,31    | 0,00          |
| CRÉDITOS A CURTO PRAZO   | 2.584.307,70D  | 13.524.572,22 | 12.625.653,28 | 3.483.226,64D |
| 2.1 - CRÉDITOS TRIBUTÁRIOS A RECEBER   | 7.469.011,28D  | 12.893.833,59 | 12.114.897,00 | 8.247.947,87D |
| 1.1.2.1.1 - CRÉDITOS TRIBUTÁRIOS A RECEBER - CONSOLIDAÇÃO  | 7.469.011,28D  | 12.893.833,59 | 12.114.897,00 | 8.247.947,87D |
| 1.1.2.1.1.04 - DEMAIS CONTRIBUIÇÕES  | 7.469.011,28D  | 12.893.833,59 | 12.114.897,00 | 8.247.947,87D |
| 1.1.2.1.1.04.03 - ANUIDADE DE PESSOA FÍSICA  | 7.455.452,71D  | 12.859.476,74 | 12.092.932,61 | 8.221.996,84D |
| 1.1.2.1.1.04.03.01 - Anuidades de Pessoa Física do Exercício   | 4.196.940,60D  | 8.662.536,14  | 8.195.708,14  | 4.663.768,60D |

Coren - RN

FIS 02

Ass. [Assinatura]

[Assinatura]

|   | Saldo Anterior | Débitos      | Créditos     | Saldo         |
|---|----------------|--------------|--------------|---------------|
| 1.1.2.1.1.04.03.02 - Anuidades de Pessoa Física do Exercício Anterior               | 3.258.512,11D  | 4.196.940,60 | 3.897.224,47 | 3.558.228,24D |
| 1.1.2.1.1.04.04 - ANUIDADE DE PESSOA JURÍDICA                                       | 13.558,57D     | 34.356,85    | 21.964,39    | 25.951,03D    |
| 1.1.2.1.1.04.04.01 - Anuidades de Pessoa Jurídica do Exercício                      | 8.652,86D      | 25.703,99    | 16.317,46    | 18.039,39D    |
| 1.1.2.1.1.04.04.02 - Anuidades de Pessoa Jurídica do Exercício Anterior             | 4.905,71D      | 8.652,86     | 5.646,93     | 7.911,64D     |
| 1.1.2.2 - CLIENTES  | 36.032,93D     | 630.738,63   | 510.756,28   | 156.015,28D   |
| 1.1.2.2.1 - CLIENTES - CONSOLIDAÇÃO   | 36.032,93D     | 630.738,63   | 510.756,28   | 156.015,28D   |
| 1.1.2.2.1.02 - Cartões de Crédito/Débito a Receber                                  | 36.032,93D     | 630.738,63   | 510.756,28   | 156.015,28D   |
| 9.9 - (-) AJUSTE DE PERDAS DE CRÉDITOS A CURTO PRAZO                                | 4.920.736,51C  | 0,00         | 0,00         | 4.920.736,51C |
| 1.1.2.9.1 - (-) AJUSTE DE PERDAS DE CRÉDITOS A CURTO PRAZO - CONSOLIDAÇÃO           | 4.920.736,51C  | 0,00         | 0,00         | 4.920.736,51C |
| 1.1.2.9.1.01 - (-) PERDAS ESTIMADAS EM CRÉDITOS TRIBUTÁRIOS A RECEBER               | 4.920.736,51C  | 0,00         | 0,00         | 4.920.736,51C |
| 1.1.2.9.1.01.04 - (-) PERDAS ESTIMADAS EM DEMAIS CONTRIBUIÇÕES                      | 4.920.736,51C  | 0,00         | 0,00         | 4.920.736,51C |
| 1.1.2.9.1.01.04.02 - (-) Ajuste de Perdas de Créditos - Anuidade de Pessoa Física   | 4.913.546,36C  | 0,00         | 0,00         | 4.913.546,36C |
| 1.1.2.9.1.01.04.03 - (-) Ajuste de Perdas de Créditos - Anuidade de Pessoa Jurídica | 7.190,15C      | 0,00         | 0,00         | 7.190,15C     |
| DEMAIS CRÉDITOS E VALORES A CURTO PRAZO   | 0,00           | 90.087,90    | 3.024,24     | 87.063,66D    |
| 1.1.3.1.1 - ADIANTAMENTOS CONCEDIDOS  | 0,00           | 87.027,07    | 0,00         | 87.027,07D    |
| 1.3.1.1 - ADIANTAMENTOS CONCEDIDOS - CONSOLIDAÇÃO                                   | 0,00           | 87.027,07    | 0,00         | 87.027,07D    |
| 1.1.3.1.1.01 - ADIANTAMENTOS CONCEDIDOS A PESSOAL                                   | 0,00           | 87.027,07    | 0,00         | 87.027,07D    |
| 1.1.3.1.1.01.02 - 13º Salário - Adiantamento  | 0,00           | 87.016,40    | 0,00         | 87.016,40D    |
| 1.1.3.1.1.01.99 - Outros Adiantamentos a Pessoal                                    | 0,00           | 10,67        | 0,00         | 10,67D        |
| 3.8 - OUTROS CRÉDITOS A RECEBER E VALORES A CURTO PRAZO                             | 0,00           | 3.060,83     | 3.024,24     | 36,59D        |
| 1.1.3.8.1 - OUTROS CRÉDITOS A RECEBER E VALORES A CURTO PRAZO - CONSOLIDAÇÃO        | 0,00           | 3.060,83     | 3.024,24     | 36,59D        |
| 1.1.3.8.1.08 - CRÉDITOS A RECEBER POR REEMBOLSO DE SALÁRIO FAMÍLIA PAGO             | 0,00           | 717,78       | 717,78       | 0,00          |
| 1.1.3.8.1.08.01 - Salário Família à Compensar                                       | 0,00           | 717,78       | 717,78       | 0,00          |
| 1.1.3.8.1.99 - OUTROS CRÉDITOS A RECEBER E VALORES DE CURTO PRAZO                   | 0,00           | 2.343,05     | 2.306,46     | 36,59D        |
| 1.1.3.8.1.99.02 - DEVEDORES DIVERSOS  | 0,00           | 2.343,05     | 2.306,46     | 36,59D        |
| 1.1.3.8.1.99.02.02 - Diana Cristina Silva Guimarães                                 | 0,00           | 332,54       | 332,54       | 0,00          |

Coren - RN  
 FLS 03  
 ASS. *[Assinatura]*

*[Assinatura]*

|  | Saldo Anterior | Débitos      | Créditos     | Saldo          |
|--|----------------|--------------|--------------|----------------|
| 1.1.3.8.1.99.02.08 - Sindicato dos Servidores em Conselhos e Ordens de Fiscalização Profissional do RN - SINSERCON | 0,00           | 33,50        | 0,00         | 33,50D         |
| 1.1.3.8.1.99.02.18 - Luzimar Lopes   | 0,00           | 26,26        | 26,26        | 0,00           |
| 1.1.3.8.1.99.02.21 - Helton Tarcísio de Oliveira Silva   | 0,00           | 610,21       | 610,21       | 0,00           |
| 1.1.3.8.1.99.02.22 - Luciana Cláudia Araújo Lins Correia   | 0,00           | 1.337,45     | 1.337,45     | 0,00           |
| 1.1.3.8.1.99.02.23 - Sindicato dos Enfermeiros do RN - SINDERN   | 0,00           | 3,09         | 0,00         | 3,09D          |
| <b>ESTOQUES</b>  |                |              |              |                |
| 5.6 - ALMOXARIFADO   | 27.433,90D     | 89.717,59    | 0,00         | 117.151,49D    |
| 1.5.6.1 - ALMOXARIFADO - CONSOLIDAÇÃO  | 27.433,90D     | 89.717,59    | 0,00         | 117.151,49D    |
| 1.1.5.6.1.02 - GÊNEROS ALIMENTÍCIOS  | 1.152,45D      | 1.988,33     | 0,00         | 3.140,78D      |
| 1.1.5.6.1.07 - MATERIAL DE EXPEDIENTE  | 8.564,54D      | 24.187,25    | 0,00         | 32.751,79D     |
| 1.1.5.6.1.10 - MATERIAL DE LIMPEZA E PROD. DE HIGIENIZAÇÃO   | 15.139,24D     | 58.690,01    | 0,00         | 73.829,25D     |
| 1.1.5.6.1.11 - MATERIAL DE COPA E COZINHA  | 2.577,67D      | 4.852,00     | 0,00         | 7.429,67D      |
| <b>VARIAÇÕES PATRIMONIAIS DIMINUTIVAS PAGAS ANTECIPADAMENTE</b>  |                |              |              |                |
| 8 - DEMAIS VPD A APROPRIAR   | 0,00           | 4.329,59     | 4.329,59     | 0,00           |
| 9.8.1 - DEMAIS VPD A APROPRIAR - CONSOLIDAÇÃO  | 0,00           | 4.329,59     | 4.329,59     | 0,00           |
| 1.1.9.8.1.01 - DEMAIS VPD A APROPRIAR  | 0,00           | 4.329,59     | 4.329,59     | 0,00           |
| 1.1.9.8.1.01.06 - Indenizações e Restituições  | 0,00           | 4.329,59     | 4.329,59     | 0,00           |
| <b>VO NÃO CIRCULANTE</b>   |                |              |              |                |
| ATIVO REALIZÁVEL A LONGO PRAZO   | 9.226.127,60D  | 7.869.007,93 | 1.851.688,78 | 15.243.446,75D |
| 1.1 - CRÉDITOS A LONGO PRAZO   | 7.303.305,08D  | 3.263.417,82 | 879.741,27   | 9.686.981,63D  |
| 1.1.1 - CRÉDITOS A LONGO PRAZO - CONSOLIDAÇÃO  | 7.269.465,10D  | 3.263.417,82 | 879.741,27   | 9.653.141,65D  |
| 2.1.1.01 - CRÉDITOS A LONGO PRAZO - RECEBER  | 5.935.694,16D  | 3.263.417,82 | 606.955,39   | 8.592.156,59D  |
| 1.2.1.1.01.01 - ANUIDADE DE PESSOA FÍSICA  | 5.932.458,27D  | 3.258.512,11 | 605.143,62   | 8.585.826,76D  |
| 1.2.1.1.01.01.01 - Anuidades de Pessoa Física - Exercícios Anteriores  | 5.932.458,27D  | 3.258.512,11 | 605.143,62   | 8.585.826,76D  |
| 1.2.1.1.01.01.02 - ANUIDADE DE PESSOA JURÍDICA   | 3.235,89D      | 4.905,71     | 1.811,77     | 6.329,83D      |
| 1.2.1.1.01.02.01 - Anuidades de Pessoa Jurídica - Exercícios Anteriores  | 3.235,89D      | 4.905,71     | 1.811,77     | 6.329,83D      |

Coren - RN  
Fls 04  
Ass. *[Assinatura]*

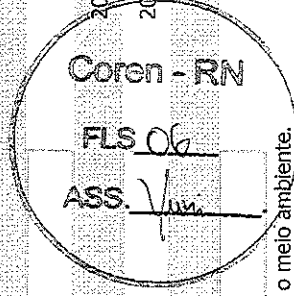
|   | Saldo Anterior | Débitos      | Créditos   | Saldo         |
|---|----------------|--------------|------------|---------------|
| 1.2.1.1.1.04 - DÍVIDA ATIVA TRIBUTÁRIA  | 4.805.956,84D  | 0,00         | 272.785,88 | 4.533.170,96D |
| 1.2.1.1.1.99 - (-) AJUSTE DE PERDAS DE CRÉDITOS A LONGO PRAZO                         | 3.472.185,90C  | 0,00         | 0,00       | 3.472.185,90C |
| 1.2.1.1.1.99.01 - (-) AJUSTE DE PERDAS DE CRÉDITOS TRIBUTÁRIOS                        | 1.920.338,15C  | 0,00         | 0,00       | 1.920.338,15C |
| 1.2.1.1.1.99.01.01 - (-) Ajuste de Perdas de Créditos a Longo Prazo - Pessoa Física   | 1.918.629,45C  | 0,00         | 0,00       | 1.918.629,45C |
| 1.2.1.1.1.99.01.02 - (-) Ajuste de Perdas de Créditos a Longo Prazo - Pessoa Jurídica | 1.708,70C      | 0,00         | 0,00       | 1.708,70C     |
| 1.2.1.1.1.99.04 - (-) AJUSTE DE PERDAS DE DÍVIDA ATIVA TRIBUTÁRIA                     | 1.551.847,75C  | 0,00         | 0,00       | 1.551.847,75C |
| 1.2 - DEMAIS CRÉDITOS E VALORES A LONGO PRAZO   | 33.839,98D     | 0,00         | 0,00       | 33.839,98D    |
| 2.1.2.1 - DEMAIS CRÉDITOS E VALORES A LONGO PRAZO - CONSOLIDAÇÃO                      | 33.839,98D     | 0,00         | 0,00       | 33.839,98D    |
| 1.2.1.2.1.98 - OUTROS CRÉDITOS A RECEBER E VALORES A LONGO PRAZO                      | 33.839,98D     | 0,00         | 0,00       | 33.839,98D    |
| 1.2.1.2.1.98.04 - CRÉDITOS A RECEBER DE DEVEDORES DE CONVÊNIOS                        | 33.839,98D     | 0,00         | 0,00       | 33.839,98D    |
| 1.2.1.2.1.98.04.01 - Cartão de Crédito/Débito   | 33.839,98D     | 0,00         | 0,00       | 33.839,98D    |
| IMOBILIZADO   | 1.915.910,52D  | 4.591.194,70 | 970.008,43 | 5.537.096,79D |
| 3.1 - BENS MOVEIS   | 1.091.065,24D  | 35.592,35    | 67.302,35  | 1.059.355,24D |
| 2.3.1.1 - BENS MOVEIS- CONSOLIDAÇÃO   | 1.091.065,24D  | 35.592,35    | 67.302,35  | 1.059.355,24D |
| 1.2.3.1.1.01 - MÁQUINAS, APARELHOS, EQUIPAMENTOS E FERRAMENTAS                        | 45.365,52D     | 26.180,00    | 0,00       | 71.545,52D    |
| 1.2.3.1.1.01.99 - Outras Máquinas, Aparelhos, Equipamentos e Ferramentas              | 45.365,52D     | 26.180,00    | 0,00       | 71.545,52D    |
| 1.2.3.1.1.02 - BENS DE INFORMÁTICA  | 191.628,00D    | 0,00         | 0,00       | 191.628,00D   |
| 1.2.3.1.1.02.01 - Equipamentos de Processamento de Dados                              | 191.628,00D    | 0,00         | 0,00       | 191.628,00D   |
| 1.2.3.1.1.03 - MÓVEIS E UTENSÍLIOS  | 329.957,92D    | 0,00         | 0,00       | 329.957,92D   |
| 1.2.3.1.1.03.01 - Aparelhos e Utensílios Domésticos                                   | 1.869,00D      | 0,00         | 0,00       | 1.869,00D     |
| 1.2.3.1.1.03.02 - Máquinas e Utensílios de Escritório                                 | 191.516,37D    | 0,00         | 0,00       | 191.516,37D   |
| 1.2.3.1.1.03.03 - Mobiliário em Geral   | 132.724,55D    | 0,00         | 0,00       | 132.724,55D   |
| 1.2.3.1.1.03.04 - Utensílios em Geral   | 3.848,00D      | 0,00         | 0,00       | 3.848,00D     |
| 1.2.3.1.1.04 - MATERIAIS CULTURAIS, EDUCACIONAIS E DE COMUNICAÇÃO                     | 25.033,80D     | 0,00         | 0,00       | 25.033,80D    |
| 1.2.3.1.1.04.05 - Equipamentos para Áudio, Vídeo e Foto                               | 25.033,80D     | 0,00         | 0,00       | 25.033,80D    |
| 1.2.3.1.1.05 - VEÍCULOS   | 499.080,00D    | 9.412,35     | 67.302,35  | 441.190,00D   |

Coren - RN

FLS 05

Ass. Vun

|  | Saldo Anterior       | Débitos             | Créditos          | Saldo                |
|--|----------------------|---------------------|-------------------|----------------------|
| 1.2.3.1.1.05.01 - Veículos em Geral  | 499.080,00D          | 9.412,35            | 67.302,35         | 441.190,00D          |
| <b>3.2 - BENS IMÓVEIS</b>  | <b>1.170.000,00D</b> | <b>4.520.000,00</b> | <b>744.000,00</b> | <b>4.946.000,00D</b> |
| 2.3.2.1 - BENS IMOVEIS- CONSOLIDAÇÃO   | 1.170.000,00D        | 4.520.000,00        | 744.000,00        | 4.946.000,00D        |
| 1.2.3.2.1.01 - BENS DE USO ESPECIAL  | 1.170.000,00D        | 4.520.000,00        | 744.000,00        | 4.946.000,00D        |
| 1.2.3.2.1.01.02 - IMÓVEIS COMERCIAIS   | 46.000,00D           | 0,00                | 0,00              | 46.000,00D           |
| 1.2.3.2.1.01.02.01 - Salas   | 46.000,00D           | 0,00                | 0,00              | 46.000,00D           |
| 1.2.3.2.1.01.03 - Edifícios  | 540.000,00D          | 2.920.000,00        | 160.000,00        | 3.300.000,00D        |
| 1.2.3.2.1.01.04 - Terrenos / Glebas  | 584.000,00D          | 1.600.000,00        | 584.000,00        | 1.600.000,00D        |
| 3.8 - (-) DEPRECIACÃO, EXAUSTÃO E AMORTIZACÃO ACUMULADAS   | 345.154,72C          | 35.602,35           | 158.706,08        | 468.258,45C          |
| 2.3.8.1 - (-) DEPRECIACÃO, EXAUSTÃO E AMORTIZACÃO ACUMULADAS - CONSOLIDAÇÃO                      | 345.154,72C          | 35.602,35           | 158.706,08        | 468.258,45C          |
| 1.2.3.8.1.01 - (-) DEPRECIACÃO ACUMULADA - BENS MÓVEIS   | 345.154,72C          | 35.602,35           | 107.506,09        | 417.058,46C          |
| 1.2.3.8.1.01.01 - (-) DEPRECIACÃO ACUMULADA DE MÁQUINAS, APARELHOS, EQUIPAMENTOS E FERRAMENTAS   | 11.297,97C           | 0,00                | 3.414,79          | 14.712,76C           |
| 1.2.3.8.1.01.01.99 - (-) Depreciação Acumulada - Outras Máq., Apar., Equip. e Ferramentas        | 11.297,97C           | 0,00                | 3.414,79          | 14.712,76C           |
| 1.2.3.8.1.01.02 - (-) DEPRECIACÃO ACUMULADA DE BENS DE INFORMÁTICA                               | 36.416,21C           | 0,00                | 13.399,38         | 49.815,59C           |
| 1.2.3.8.1.01.02.01 - (-) Depreciação Acumulada - Equipamentos de Processamento de Dados          | 36.416,21C           | 0,00                | 13.399,38         | 49.815,59C           |
| 1.2.3.8.1.01.03 - (-) DEPRECIACÃO ACUMULADA DE MÓVEIS E UTENSÍLIOS                               | 86.147,23C           | 0,00                | 22.533,57         | 108.680,80C          |
| 1.2.3.8.1.01.03.01 - (-) Depreciação Acumulada - Aparelhos e Utensílios Domésticos               | 490,66C              | 0,00                | 126,18            | 616,84C              |
| 1.2.3.8.1.01.03.02 - (-) Depreciação Acumulada - Máquinas e Utensílios de Escritório             | 50.424,04C           | 0,00                | 12.927,33         | 63.351,37C           |
| 1.2.3.8.1.01.03.03 - (-) Depreciação Acumulada - Mobiliário em Geral                             | 33.212,33C           | 0,00                | 8.960,58          | 42.172,91C           |
| 1.2.3.8.1.01.03.04 - (-) Depreciação Acumulada - Utensílios em Geral                             | 2.020,20C            | 0,00                | 519,48            | 2.539,68C            |
| 1.2.3.8.1.01.04 - (-) DEPRECIACÃO ACUMULADA - MATERIAIS CULTURAIS, EDUCACIONAIS E DE COMUNICACÃO | 5.841,31C            | 0,00                | 1.502,10          | 7.343,41C            |
| 1.2.3.8.1.01.04.05 - (-) Depreciação Acumulada - Equipamentos para Áudio, Vídeo e Foto           | 5.841,31C            | 0,00                | 1.502,10          | 7.343,41C            |
| 1.2.3.8.1.01.05 - (-) DEPRECIACÃO ACUMULADA DE VEÍCULOS  | 205.452,00C          | 35.602,35           | 66.656,25         | 236.505,90C          |
| 1.2.3.8.1.01.05.01 - (-) Depreciação Acumulada - Veículos em Geral                               | 205.452,00C          | 35.602,35           | 66.656,25         | 236.505,90C          |
| 1.2.3.8.1.02 - (-) DEPRECIACÃO ACUMULADA - BENS IMÓVEIS  | 0,00                 | 0,00                | 51.199,99         | 51.199,99C           |
| 1.2.3.8.1.02.01 - (-) Depreciação Acumulada de Bens de Uso Especial (Edifícios)                  | 0,00                 | 0,00                | 51.199,99         | 51.199,99C           |



Evite imprimir. Colabore com o meio ambiente.


|  | Saldo Anterior | Débitos       | Créditos      | Saldo          |
|--|----------------|---------------|---------------|----------------|
| INTANGÍVEL   | 6.912,00D      | 14.395,41     | 1.939,08      | 19.368,33D     |
| 4.1 - SOFTWARES  | 12.960,00D     | 14.395,41     | 0,00          | 27.355,41D     |
| 2.4.1.1 - SOFTWARES- CONSOLIDAÇÃO  | 12.960,00D     | 14.395,41     | 0,00          | 27.355,41D     |
| 1.2.4.1.1.01 - SOFTWARES   | 12.960,00D     | 14.395,41     | 0,00          | 27.355,41D     |
| 1.2.4.1.1.01.01 - Softwares e Aquisições de Licenças                                     | 12.960,00D     | 14.395,41     | 0,00          | 27.355,41D     |
| 4.8 - (-) AMORTIZAÇÃO ACUMULADA  | 6.048,00C      | 0,00          | 1.939,08      | 7.987,08C      |
| 2.4.8.1 - (-) AMORTIZAÇÃO ACUMULADA- CONSOLIDAÇÃO  | 6.048,00C      | 0,00          | 1.939,08      | 7.987,08C      |
| 1.2.4.8.1.01 - (-) AMORTIZAÇÃO ACUMULADA - SOFTWARES                                     | 6.048,00C      | 0,00          | 1.939,08      | 7.987,08C      |
| 1.2.4.8.1.01.01 - (-) Amortização Acumulada Softwares e Licenças                         | 6.048,00C      | 0,00          | 1.939,08      | 7.987,08C      |
| O E PATRIMÔNIO LÍQUIDO   | 18.215.546,23C | 15.514.400,45 | 16.089.915,33 | 18.791.061,11C |
| ATIVO CIRCULANTE   | 132.551,70C    | 9.396.862,85  | 9.942.699,94  | 678.388,79C    |
| OBRIGAÇÕES TRABALHISTAS, PREVIDENCIÁRIAS E ASSISTENCIAIS A PAGAR A CURTO PRAZO           | 0,01C          | 2.391.817,54  | 2.663.075,74  | 271.258,21C    |
| 1.1 - PESSOAL A PAGAR  | 0,01C          | 1.948.272,40  | 2.162.750,23  | 214.477,84C    |
| 1.1.1.1.1 - PESSOAL A PAGAR - CONSOLIDAÇÃO   | 0,01C          | 1.948.272,40  | 2.162.750,23  | 214.477,84C    |
| 2.1.1.1.1.01 - Salários, Remunerações e Benefícios                                       | 0,01C          | 1.718.651,68  | 1.933.129,51  | 214.477,84C    |
| 2.1.1.1.1.01.02 - Décimo Terceiro Salário  | 0,00           | 87.948,80     | 87.948,80     | 0,00           |
| 2.1.1.1.1.01.03 - Férias   | 0,00           | 141.671,92    | 141.671,92    | 0,00           |
| 4 - ENCARGOS SOCIAIS A PAGAR   | 0,00           | 443.545,14    | 500.325,51    | 56.780,37C     |
| 1.1.4.1 - ENCARGOS SOCIAIS A PAGAR- CONSOLIDAÇÃO   | 0,00           | 443.545,14    | 500.325,51    | 56.780,37C     |
| 2.1.1.4.1.01 - CONTRIBUIÇÕES AO RGPS A PAGAR   | 0,00           | 317.475,46    | 358.734,39    | 41.258,93C     |
| 2.1.1.4.1.01.01 - Contribuições ao RGPS Sobre Salários e Remunerações                    | 0,00           | 312.659,44    | 353.403,21    | 40.743,77C     |
| 2.1.1.4.1.01.03 - Contribuições ao RGPS - Serviços de Terceiros ou Contribuintes Avulsos | 0,00           | 4.816,02      | 5.331,18      | 515,16C        |
| 2.1.1.4.1.05 - FGTS  | 0,00           | 126.069,68    | 141.591,12    | 15.521,44C     |
| 2.1.1.4.1.05.01 - FGTS   | 0,00           | 126.069,68    | 141.591,12    | 15.521,44C     |
| FORNEDORES E CONTAS A PAGAR A CURTO PRAZO  | 0,00           | 4.193.099,12  | 4.193.099,12  | 0,00           |

Coren - RN  
 FLS 04  
 ASS. Val

*[Handwritten signatures]*



|  | Saldo Anterior | Débitos      | Créditos     | Saldo       |
|--|----------------|--------------|--------------|-------------|
| 3.1 - FORNECEDORES E CONTAS A PAGAR NACIONAIS A CURTO PRAZO                        | 0,00           | 4.193.099,12 | 4.193.099,12 | 0,00        |
| 1.1.1.1.1.1 - FORNECEDORES E CONTAS A PAGAR NACIONAIS A CURTO PRAZO - CONSOLIDAÇÃO | 0,00           | 4.193.099,12 | 4.193.099,12 | 0,00        |
| 2.1.3.1.1.01 - FORNECEDORES NACIONAIS  | 0,00           | 752.799,01   | 752.799,01   | 0,00        |
| 2.1.3.1.1.01.01 - FORNECEDORES NÃO FINANCIADOS A PAGAR                             | 0,00           | 752.799,01   | 752.799,01   | 0,00        |
| 2.1.3.1.1.01.01.01 - FORNECEDORES NACIONAIS - CP - DIVERSOS                        | 0,00           | 752.799,01   | 752.799,01   | 0,00        |
| 2.1.3.1.1.01.01.01.01 - Fornecedores Nacionais - CP - Ordinários                   | 0,00           | 752.799,01   | 752.799,01   | 0,00        |
| 2.1.3.1.1.03 - CONTAS A PAGAR CREDORES NACIONAIS                                   | 0,00           | 3.440.300,11 | 3.440.300,11 | 0,00        |
| 2.1.3.1.1.03.99 - Demais Contas a Pagar (em geral)                                 | 0,00           | 3.440.300,11 | 3.440.300,11 | 0,00        |
| OBRIGAÇÕES FISCAIS A CURTO PRAZO   | 0,00           | 15.608,55    | 17.548,73    | 1.940,18C   |
| 1.1 - OBRIGAÇÕES FISCAIS A CURTO PRAZO COM A UNIÃO                                 | 0,00           | 14.888,55    | 16.828,73    | 1.940,18C   |
| 1.4.1.1 - OBRIGAÇÕES FISCAIS A CURTO PRAZO COM A UNIÃO - CONSOLIDAÇÃO              | 0,00           | 14.888,55    | 16.828,73    | 1.940,18C   |
| 2.1.4.1.1.11 - PIS/PASEP A RECOLHER  | 0,00           | 14.888,55    | 16.828,73    | 1.940,18C   |
| 2.1.4.1.1.11.01 - PIS/PASEP a Recolher   | 0,00           | 14.888,55    | 16.828,73    | 1.940,18C   |
| 1.2 - OBRIGAÇÕES FISCAIS A CURTO PRAZO COM OS ESTADOS                              | 0,00           | 720,00       | 720,00       | 0,00        |
| 1.4.2.1 - OBRIGAÇÕES FISCAIS A CURTO PRAZO COM OS ESTADOS - CONSOLIDAÇÃO           | 0,00           | 720,00       | 720,00       | 0,00        |
| 2.1.4.2.1.05 - TAXA DE ATENDIMENTO CONTRA INCÊNDIO                                 | 0,00           | 170,00       | 170,00       | 0,00        |
| 2.1.4.2.1.05.01 - Taxa de Atendimento Contra Incêndio                              | 0,00           | 170,00       | 170,00       | 0,00        |
| 2.1.4.2.1.06 - TAXA DE LICENCIAMENTO ANUAL DE VEÍCULOS                             | 0,00           | 550,00       | 550,00       | 0,00        |
| 2.1.4.2.1.06.01 - Taxa de Licenciamento Anual de Veículos                          | 0,00           | 550,00       | 550,00       | 0,00        |
| OBRIGAÇÕES DE REPARTIÇÃO A OUTROS ENTES  | 0,00           | 1.680.180,67 | 1.680.180,67 | 0,00        |
| 1.9 - COTA PARTE COFEN   | 0,00           | 1.680.180,67 | 1.680.180,67 | 0,00        |
| 1.5.9.9 - COTA PARTE COFEN   | 0,00           | 1.680.180,67 | 1.680.180,67 | 0,00        |
| 2.1.5.9.9.01 - Cota Parte COFEN  | 0,00           | 1.680.180,67 | 1.680.180,67 | 0,00        |
| PROVISÕES A CURTO PRAZO  | 89.975,00C     | 320.066,17   | 591.944,12   | 361.852,95C |
| 1.9 - OUTRAS PROVISÕES A CURTO PRAZO   | 89.975,00C     | 320.066,17   | 591.944,12   | 361.852,95C |
| 1.7.9.1 - OUTRAS PROVISÕES A CURTO PRAZO - CONSOLIDAÇÃO                            | 89.975,00C     | 320.066,17   | 591.944,12   | 361.852,95C |


  
 COREN - RN
   
 FLS 08
   
 ASS. *Yves*

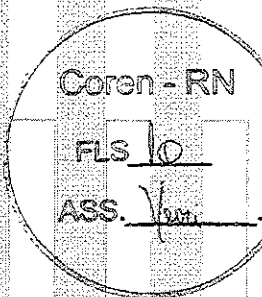


|   | Saldo Anterior | Débitos    | Créditos   | Saldo       |
|---|----------------|------------|------------|-------------|
| 2.1.7.9.1.99 - OUTRAS PROVISÕES A CURTO PRAZO   | 89.975,00C     | 320.066,17 | 591.944,12 | 361.852,95C |
| 2.1.7.9.1.99.01 - PROVISÃO PARA FÉRIAS, 13º, ENCARGOS e FOLHA                             | 73.473,12C     | 175.390,72 | 405.638,51 | 303.720,91C |
| 2.1.7.9.1.99.01.01 - Provisão para Décimo Terceiro Salário                                | 0,00           | 0,00       | 133.715,11 | 133.715,11C |
| 2.1.7.9.1.99.01.02 - Provisão para Férias   | 45.139,30C     | 128.101,83 | 178.322,81 | 95.360,28C  |
| 2.1.7.9.1.99.01.02.001 - Provisão para Férias   | 33.855,02C     | 96.076,38  | 133.751,11 | 71.530,75C  |
| 2.1.7.9.1.99.01.02.002 - Provisão para Abono de Férias (1/3)                              | 11.283,28C     | 32.025,45  | 44.571,70  | 23.829,53C  |
| 2.1.7.9.1.99.01.03 - Provisão Encargos s/ Décimo Terceiro Salário                         | 0,00           | 6.961,12   | 40.114,54  | 33.153,42C  |
| 2.1.7.9.1.99.01.03.001 - Provisão para PIS sobre 13º Salário                              | 0,00           | 0,00       | 1.337,15   | 1.337,15C   |
| 2.1.7.9.1.99.01.03.002 - Provisão para INSS sobre 13º salário                             | 0,00           | 0,00       | 28.080,17  | 28.080,17C  |
| 2.1.7.9.1.99.01.03.003 - Provisão para FGTS sobre 13º salário                             | 0,00           | 6.961,12   | 10.697,22  | 3.736,10C   |
| 2.1.7.9.1.99.01.04 - Provisão Encargos s/ Férias  | 28.333,82C     | 40.327,77  | 53.486,05  | 41.492,10C  |
| 2.1.7.9.1.99.01.04.001 - Provisão para PIS sobre Férias                                   | 909,59C        | 1.344,27   | 1.782,86   | 1.348,18C   |
| 2.1.7.9.1.99.01.04.002 - Provisão para INSS sobre Férias                                  | 19.101,31C     | 28.229,62  | 37.440,23  | 28.311,92C  |
| 2.1.7.9.1.99.01.04.003 - Provisão para FGTS sobre Férias                                  | 8.322,92C      | 10.753,88  | 14.262,96  | 11.832,00C  |
| 2.1.7.9.1.99.04 - PROVISÃO PARA CONTAS A PAGAR  | 16.501,88C     | 144.675,45 | 186.305,61 | 58.132,04C  |
| 2.1.7.9.1.99.04.02 - Provisão para Cota-parte do Cofen                                    | 8.816,98C      | 127.687,05 | 163.982,45 | 45.112,38C  |
| 2.1.7.9.1.99.04.03 - Provisão para Taxa de Cartão de Crédito                              | 7.684,90C      | 16.988,40  | 22.323,16  | 13.019,66C  |
| DEMAIS OBRIGAÇÕES A CURTO PRAZO   | 42.576,69C     | 796.090,80 | 796.851,56 | 43.337,45C  |
| 8 - VALORES RESTITUIVEIS  | 42.576,69C     | 446.951,13 | 447.696,48 | 43.322,04C  |
| 8.8.1 - VALORES RESTITUIVEIS - CONSOLIDAÇÃO   | 42.576,69C     | 446.951,13 | 447.696,48 | 43.322,04C  |
| 1.8.1.01 - CONSIGNAÇÕES   | 19.090,17C     | 402.682,63 | 388.844,06 | 5.251,60C   |
| 2.1.8.1.01.02 - INSS (Valores Retidos em Folha de Pagamento e de Serviço de Terceiros)    | 2.244,08C      | 156.227,10 | 156.675,06 | 2.692,04C   |
| 2.1.8.1.01.02.01 - INSS (Valores Retidos em Folha de Pagamento e de Serviço de Terceiros) | 0,00           | 146.468,61 | 146.751,93 | 283,32C     |
| 2.1.8.1.01.02.02 - INSS s/ Férias   | 2.244,08C      | 9.758,49   | 9.923,13   | 2.408,72C   |
| 2.1.8.1.01.04 - IMPOSTO SOBRE A RENDA RETIDO NA FONTE - IRRF                              | 13.286,62C     | 114.411,26 | 101.298,96 | 174,32C     |
| 2.1.8.1.01.04.01 - IRRF - Código 0561 - Folha de Pagamento / Rescisões                    | 10.629,88C     | 108.594,90 | 97.965,02  | 0,00        |

Coron - RN  
 FLS 09  
 ASS. [assinatura]

Evite imprimir. Colabore com o meio ambiente.

|  | Saldo Anterior | Débitos    | Créditos   | Saldo      |
|--|----------------|------------|------------|------------|
| 2.1.8.8.1.01.04.02 - IRRF - Código 0588 - Prestadores de Serviços sem Vínculo Empregatício (Autônomos)         | 0,00           | 74,44      | 74,44      | 0,00       |
| 2.1.8.8.1.01.04.05 - IRRF - Código 0561- Férias  | 2.656,74C      | 5.741,92   | 3.259,50   | 174,32C    |
| 2.1.8.8.1.01.06 - ISS retido   | 443,95C        | 8.453,25   | 8.443,74   | 434,44C    |
| 2.1.8.8.1.01.10 - Pensão Alimentícia   | 0,00           | 7.083,34   | 7.543,04   | 459,70C    |
| 2.1.8.8.1.01.13 - RETENÇÕES - ENTIDADES REPRESENTATIVAS DE CLASSES (Cont. Assist., Mensal, Sind, Cont. Confed) | 1.348,72C      | 13.419,79  | 12.091,84  | 20,77C     |
| 2.1.8.8.1.01.13.01 - SINDERN   | 40,75C         | 337,86     | 297,11     | 0,00       |
| 2.1.8.8.1.01.13.02 - SINSERCON   | 1.307,97C      | 13.081,93  | 11.794,73  | 20,77C     |
| 2.1.8.8.1.01.15 - RETENÇÕES - EMPRÉSTIMOS E FINANCIAMENTOS   | 1.698,25C      | 82.189,93  | 80.950,67  | 458,99C    |
| 2.1.8.8.1.01.15.02 - Empréstimos Consignados - Caixa Econômica Federal   | 1.698,25C      | 82.189,93  | 80.950,67  | 458,99C    |
| 2.1.8.8.1.01.18 - Plano Odontológico   | 68,55C         | 623,35     | 554,80     | 0,00       |
| 2.1.8.8.1.01.19 - COSIRF   | 0,00           | 20.274,61  | 21.285,95  | 1.011,34C  |
| 2.2.1.8.8.1.99 - OUTROS VALORES RESTITUIVEIS   | 23.486,52C     | 44.268,50  | 58.852,42  | 38.070,44C |
| 2.1.8.8.1.99.03 - Honorários Advocáticos por Sucumbência a Pagar   | 23.486,52C     | 44.268,50  | 58.852,42  | 38.070,44C |
| 9 - OUTRAS OBRIGAÇÕES A CURTO PRAZO  | 0,00           | 349.139,67 | 349.155,08 | 15,41C     |
| 8.9.1 - OUTRAS OBRIGAÇÕES A CURTO PRAZO - CONSOLIDAÇÃO   | 0,00           | 349.139,67 | 349.155,08 | 15,41C     |
| 2.1.8.9.1.01 - INDENIZAÇÕES E RESTITUIÇÕES   | 0,00           | 3.941,23   | 3.941,23   | 0,00       |
| 2.1.8.9.1.01.02 - Indenizações e Restituições Diversas do Exercício  | 0,00           | 3.941,23   | 3.941,23   | 0,00       |
| 2.1.8.9.1.02 - Diárias a Pagar   | 0,00           | 75.339,48  | 75.339,48  | 0,00       |
| 2.1.8.9.1.11 - Sentenças e Custas Judiciais a Pagar  | 0,00           | 70.569,80  | 70.569,80  | 0,00       |
| 2.1.8.9.1.15 - Jetons a Pagar  | 0,00           | 39.889,69  | 39.889,69  | 0,00       |
| 2.1.8.9.1.16 - Auxílio Representação a Pagar   | 0,00           | 158.802,64 | 158.802,64 | 0,00       |
| 2.1.8.9.1.17 - Juros e Multas a Pagar  | 0,00           | 15,41      | 30,82      | 15,41C     |
| 2.1.8.9.1.18 - Auxílio Alimentação a Pagar   | 0,00           | 581,42     | 581,42     | 0,00       |
| SIVO NAO-CIRCULANTE  | 7.821,34C      | 0,00       | 0,00       | 7.821,34C  |
| PROVISÕES A LONGO PRAZO  | 7.821,34C      | 0,00       | 0,00       | 7.821,34C  |
| 9 - OUTRAS PROVISÕES A LONGO PRAZO   | 7.821,34C      | 0,00       | 0,00       | 7.821,34C  |



*Bella*

*[Handwritten signature]*

|   | Saldo Anterior | Débitos      | Créditos     | Saldo          |
|---|----------------|--------------|--------------|----------------|
| 2.7.9.1 - OUTRAS PROVISÕES A LONGO PRAZO - CONSOLIDAÇÃO                           | 7.821,34C      | 0,00         | 0,00         | 7.821,34C      |
| 2.2.7.9.1.99 - OUTRAS PROVISÕES A LONGO PRAZO                                     | 7.821,34C      | 0,00         | 0,00         | 7.821,34C      |
| 2.2.7.9.1.99.02 - Provisão para Cota-parte Cofen                                  | 6.715,97C      | 0,00         | 0,00         | 6.715,97C      |
| 2.2.7.9.1.99.03 - Provisão para Taxa de Cartão de Crédito/Débito                  | 1.105,37C      | 0,00         | 0,00         | 1.105,37C      |
| <b>TRIMÔNIO LÍQUIDO</b>   | 18.075.173,19C | 6.117.537,60 | 6.147.215,39 | 18.104.850,98C |
| <b>RESULTADOS ACUMULADOS</b>  | 18.075.173,19C | 6.117.537,60 | 6.147.215,39 | 18.104.850,98C |
| 7.1 - SUPERÁVITS OU DÉFICITS ACUMULADOS   | 18.075.173,19C | 6.117.537,60 | 6.147.215,39 | 18.104.850,98C |
| 3.7.1.1 - SUPERÁVITS OU DÉFICITS ACUMULADOS - CONSOLIDAÇÃO                        | 18.075.173,19C | 6.117.537,60 | 6.147.215,39 | 18.104.850,98C |
| 2.3.7.1.1.01 - SUPERÁVITS OU DÉFICITS DO EXERCÍCIO                                | 6.745.172,52C  | 5.758.677,14 | 0,00         | 986.495,38C    |
| 2.3.7.1.1.01.01 - Superávits ou Déficits do Exercício Corrente                    | 6.745.172,52C  | 5.758.677,14 | 0,00         | 986.495,38C    |
| 2.3.7.1.1.02 - SUPERÁVITS OU DÉFICITS DE EXERCÍCIOS ANTERIORES                    | 10.971.140,21C | 0,00         | 6.117.537,60 | 17.088.677,81C |
| 2.3.7.1.1.02.01 - Superávits ou Déficits Acumulados de Exercícios Anteriores      | 10.971.140,21C | 0,00         | 6.117.537,60 | 17.088.677,81C |
| 2.3.7.1.1.03 - AJUSTES DE EXERCÍCIOS ANTERIORES                                   | 358.860,46C    | 358.860,46   | 29.677,79    | 29.677,79C     |
| 2.3.7.1.1.03.01 - Ajustes de Exercícios Anteriores                                | 358.860,46C    | 358.860,46   | 29.677,79    | 29.677,79C     |
| <b>RECURSOS PATRIMONIAIS DIMINUTIVAS</b>  | 0,00           | 6.436.731,38 | 615.575,68   | 5.821.155,70D  |
| <b>RECURSOS PATRIMONIAIS DIMINUTIVAS - PESSOAL E ENCARGOS</b>                     | 0,00           | 2.772.653,37 | 17.506,11    | 2.755.147,26D  |
| <b>RECURSOS PATRIMONIAIS DIMINUTIVAS - REMUNERAÇÃO A PESSOAL</b>                  | 0,00           | 1.874.274,66 | 0,00         | 1.874.274,66D  |
| 1.2 - REMUNERAÇÃO A PESSOAL ATIVO CIVIL - ABRANGIDOS PELO RGPS                    | 0,00           | 1.874.274,66 | 0,00         | 1.874.274,66D  |
| 1.1.2.1 - REMUNERAÇÃO A PESSOAL ATIVO CIVIL - ABRANGIDOS PELO RGPS - CONSOLIDAÇÃO | 0,00           | 1.874.274,66 | 0,00         | 1.874.274,66D  |
| 3.1.1.2.1.01 - VENCIMENTOS E VANTAGENS FIXAS - PESSOAL CIVIL                      | 0,00           | 1.874.274,66 | 0,00         | 1.874.274,66D  |
| 3.1.1.2.1.01.01 - Vencimentos e Salários  | 0,00           | 1.436.168,90 | 0,00         | 1.436.168,90D  |
| 3.1.1.2.1.01.14 - Gratificação Por Exercício de Cargos e Funções                  | 0,00           | 30.513,89    | 0,00         | 30.513,89D     |
| 3.1.1.2.1.01.21 - Férias  | 0,00           | 133.751,11   | 0,00         | 133.751,11D    |
| 3.1.1.2.1.01.22 - 13. Salário   | 0,00           | 134.647,51   | 0,00         | 134.647,51D    |
| 3.1.1.2.1.01.23 - Férias - Abono Pecuniário                                       | 0,00           | 13.570,09    | 0,00         | 13.570,09D     |
| 3.1.1.2.1.01.24 - Férias - Abono Constitucional                                   | 0,00           | 44.571,70    | 0,00         | 44.571,70D     |

Coren - RN  
 FLS  
 ASS

Evite imprimir. Colabore com o meio ambiente.

|   | Saldo Anterior | Débitos    | Créditos  | Saldo       |
|---|----------------|------------|-----------|-------------|
| 3.1.1.2.1.01.99 - Outros Vencimentos e Vantagens Fixas - Pessoal Civil - RGPS | 0,00           | 81.051,46  | 0,00      | 81.051,46D  |
| 3.1.1.2.1.01.99.01 - Gratificação de Qualificação                             | 0,00           | 81.051,46  | 0,00      | 81.051,46D  |
| ENCARGOS PATRONAIS  | 0,00           | 563.465,94 | 0,00      | 563.465,94D |
| 2.2 - ENCARGOS PATRONAIS - RGPS   | 0,00           | 414.629,64 | 0,00      | 414.629,64D |
| 1.2.2.1 - ENCARGOS PATRONAIS - RGPS - CONSOLIDAÇÃO                            | 0,00           | 414.629,64 | 0,00      | 414.629,64D |
| 3.1.2.2.1.01 - Contribuições Previdenciárias - INSS                           | 0,00           | 396.025,17 | 0,00      | 396.025,17D |
| 3.1.2.2.1.06 - Contribuição para o PIS sobre Folha de Pagamento               | 0,00           | 18.604,47  | 0,00      | 18.604,47D  |
| 2.3 - ENCARGOS PATRONAIS - FGTS   | 0,00           | 148.836,30 | 0,00      | 148.836,30D |
| 1.2.3.1 - ENCARGOS PATRONAIS - FGTS - CONSOLIDAÇÃO                            | 0,00           | 148.836,30 | 0,00      | 148.836,30D |
| 3.1.2.3.1.01 - FGTS   | 0,00           | 148.836,30 | 0,00      | 148.836,30D |
| BENEFÍCIOS A PESSOAL  | 0,00           | 334.912,77 | 17.506,11 | 317.406,66D |
| 3.2 - BENEFÍCIOS A PESSOAL - RGPS   | 0,00           | 334.912,77 | 17.506,11 | 317.406,66D |
| 1.3.2.1 - BENEFÍCIOS A PESSOAL - RGPS - CONSOLIDAÇÃO                          | 0,00           | 334.912,77 | 17.506,11 | 317.406,66D |
| 3.1.3.2.1.08 - Auxílio Alimentação / Refeição                                 | 0,00           | 271.390,23 | 2.844,32  | 268.545,91D |
| 3.1.3.2.1.09 - Auxílio Transporte   | 0,00           | 63.522,54  | 14.661,79 | 48.860,75D  |
| DE BENS, SERVIÇOS E CONSUMO DE CAPITAL FIXO                                   | 0,00           | 966.351,80 | 4.657,22  | 961.694,58D |
| USO DE MATERIAL DE CONSUMO  | 0,00           | 31.421,83  | 0,00      | 31.421,83D  |
| 1.1 - CONSUMO DE MATERIAL   | 0,00           | 31.421,83  | 0,00      | 31.421,83D  |
| 3.1.1.1 - CONSUMO DE MATERIAL - CONSOLIDAÇÃO                                  | 0,00           | 31.421,83  | 0,00      | 31.421,83D  |
| 3.3.1.1.1.01 - Combustíveis e Lubrificantes Automotivos                       | 0,00           | 10.343,33  | 0,00      | 10.343,33D  |
| 3.3.1.1.1.24 - Material p/ Manutenção de Bens Imóveis / instalações           | 0,00           | 18.137,97  | 0,00      | 18.137,97D  |
| 3.3.1.1.1.26 - Material Elétrico e Eletrônico                                 | 0,00           | 483,72     | 0,00      | 483,72D     |
| 3.3.1.1.1.39 - Material para Manutenção de Veículos                           | 0,00           | 2.456,81   | 0,00      | 2.456,81D   |
| SERVIÇOS  | 0,00           | 774.284,81 | 4.657,22  | 769.627,59D |
| 1.1 - DIÁRIAS   | 0,00           | 72.906,00  | 1.769,00  | 71.137,00D  |
| 3.2.1.1 - DIÁRIAS - CONSOLIDAÇÃO  | 0,00           | 72.906,00  | 1.769,00  | 71.137,00D  |

Coren - RN  
 FLS 12  
 ASS. [Assinatura]

[Assinatura]

|  | Saldo Anterior | Débitos    | Créditos | Saldo       |
|--|----------------|------------|----------|-------------|
| 3.3.2.1.1.01 - Diárias Pessoal Civil   | 0,00           | 18.908,00  | 464,00   | 18.444,00D  |
| 3.3.2.1.1.03 - Diárias - Colaboradores Eventuais   | 0,00           | 3.248,00   | 0,00     | 3.248,00D   |
| 3.3.2.1.1.04 - Diárias a Conselheiros  | 0,00           | 50.750,00  | 1.305,00 | 49.445,00D  |
| 2.2 - SERVIÇOS TERCEIROS - PF  | 0,00           | 138.898,16 | 0,00     | 138.898,16D |
| 3.3.2.2.1 - SERVIÇOS TERCEIROS - PF - CONSOLIDAÇÃO                                       | 0,00           | 138.898,16 | 0,00     | 138.898,16D |
| 3.3.2.2.1.16 - Estagiários   | 0,00           | 31.853,40  | 0,00     | 31.853,40D  |
| 3.3.2.2.1.21 - Locações  | 0,00           | 12.600,00  | 0,00     | 12.600,00D  |
| 3.3.2.2.1.31 - Jetons e Gratificações a Conselheiros                                     | 0,00           | 39.889,69  | 0,00     | 39.889,69D  |
| 3.3.2.2.1.35 - Serviços Judiciários (PF)   | 0,00           | 54.555,07  | 0,00     | 54.555,07D  |
| 2.3 - SERVIÇOS TERCEIROS - PJ  | 0,00           | 562.480,65 | 2.888,22 | 559.592,43D |
| 3.3.2.3.1 - SERVIÇOS TERCEIROS - PJ - CONSOLIDAÇÃO                                       | 0,00           | 562.480,65 | 2.888,22 | 559.592,43D |
| 3.3.2.3.1.04 - COMUNICAÇÃO   | 0,00           | 15.643,74  | 0,00     | 15.643,74D  |
| 3.3.2.3.1.04.01 - Correspondência e Cobrança   | 0,00           | 10.464,27  | 0,00     | 10.464,27D  |
| 3.3.2.3.1.04.02 - Telefonia Móvel e Fixa   | 0,00           | 5.179,47   | 0,00     | 5.179,47D   |
| 3.3.2.3.1.05 - PUBLICIDADE   | 0,00           | 18.006,80  | 0,00     | 18.006,80D  |
| 3.3.2.3.1.05.03 - Publicações Técnicas   | 0,00           | 18.006,80  | 0,00     | 18.006,80D  |
| 3.3.2.3.1.06 - MANUTENÇÃO E CONSERVAÇÃO  | 0,00           | 26.117,72  | 0,00     | 26.117,72D  |
| 3.3.2.3.1.06.01 - Manutenção e Conservação de Bens Móveis e Imóveis/Instalações          | 0,00           | 26.117,72  | 0,00     | 26.117,72D  |
| 3.3.2.3.1.08 - Serviços de Água e Esgoto, Energia Elétrica, Gás e Outros.                | 0,00           | 48.096,20  | 0,00     | 48.096,20D  |
| 3.3.2.3.1.10 - LOCAÇÕES  | 0,00           | 118.230,44 | 0,00     | 118.230,44D |
| 3.3.2.3.1.10.02 - Locação de Bens Móveis   | 0,00           | 19.635,36  | 0,00     | 19.635,36D  |
| 3.3.2.3.1.10.03 - Locação de Bens Intangíveis  | 0,00           | 98.595,08  | 0,00     | 98.595,08D  |
| 3.3.2.3.1.13 - Armazenagem   | 0,00           | 17.872,69  | 0,00     | 17.872,69D  |
| 3.3.2.3.1.18 - Taxa de Condomínio  | 0,00           | 5.033,08   | 0,00     | 5.033,08D   |
| 3.3.2.3.1.22 - EXPOSIÇÕES, CONGRESSOS, CONFERÊNCIAS E OUTROS                             | 0,00           | 44.850,00  | 0,00     | 44.850,00D  |
| 3.3.2.3.1.22.02 - Congressos, Convenções, Conferências, Seminários, Simpósios e Reuniões | 0,00           | 44.850,00  | 0,00     | 44.850,00D  |

Coren - RN  
 Fls 13  
 ASS. Juma

Juma

|   | Saldo Anterior | Débitos    | Créditos | Saldo       |
|---|----------------|------------|----------|-------------|
| 3.3.2.3.1.29 - Seguros em Geral   | 0,00           | 5.918,68   | 0,00     | 5.918,68D   |
| 3.3.2.3.1.31 - Serviços Médico-Hospitalar, Odontol. e Laboratoriais                 | 0,00           | 22.350,00  | 0,00     | 22.350,00D  |
| 3.3.2.3.1.32 - SERVIÇOS BANCÁRIOS   | 0,00           | 57.301,36  | 16,00    | 57.285,36D  |
| 3.3.2.3.1.32.01 - Taxas Bancárias   | 0,00           | 2.328,70   | 16,00    | 2.312,70D   |
| 3.3.2.3.1.32.02 - Despesas com Cobrança   | 0,00           | 54.972,66  | 0,00     | 54.972,66D  |
| 3.3.2.3.1.47 - Serviços Judiciais (PJ)  | 0,00           | 13.046,77  | 0,00     | 13.046,77D  |
| 3.3.2.3.1.54 - LOCAÇÃO DE MÃO-DE-OBRA   | 0,00           | 77.605,19  | 2.872,22 | 74.732,97D  |
| 3.3.2.3.1.54.01 - Serviços de Segurança   | 0,00           | 4.233,27   | 0,00     | 4.233,27D   |
| 3.3.2.3.1.54.02 - Serviços de Limpeza e Higienização com Locação de Mão de Obra     | 0,00           | 73.371,92  | 2.872,22 | 70.499,70D  |
| 3.3.2.3.1.56 - PASSAGENS E DESPESAS COM LOCOMOÇÃO                                   | 0,00           | 50.013,09  | 0,00     | 50.013,09D  |
| 3.3.2.3.1.56.01 - PASSAGENS AÉREAS  | 0,00           | 17.689,79  | 0,00     | 17.689,79D  |
| 3.3.2.3.1.56.01.01 - Passagens Pessoal Civil  | 0,00           | 4.868,41   | 0,00     | 4.868,41D   |
| 3.3.2.3.1.56.01.03 - Passagens a Conselheiros                                       | 0,00           | 12.821,38  | 0,00     | 12.821,38D  |
| 3.3.2.3.1.56.02 - Passagens Rodoviárias   | 0,00           | 539,34     | 0,00     | 539,34D     |
| 3.3.2.3.1.56.06 - Táxi  | 0,00           | 31.783,96  | 0,00     | 31.783,96D  |
| 3.3.2.3.1.57 - Serviços de Internet   | 0,00           | 5.358,63   | 0,00     | 5.358,63D   |
| 3.3.2.3.1.58 - Outras Taxas   | 0,00           | 31.954,76  | 0,00     | 31.954,76D  |
| 3.3.2.3.1.58.01 - Taxas de Cartão de Crédito/Débito                                 | 0,00           | 31.954,76  | 0,00     | 31.954,76D  |
| 3.3.2.3.1.61 - Serviços de Perícia, Asses., Consultoria, Tradução e Afins           | 0,00           | 5.081,50   | 0,00     | 5.081,50D   |
| DEPRECIÇÃO, AMORTIZAÇÃO E EXAUSTÃO  | 0,00           | 160.645,16 | 0,00     | 160.645,16D |
| 3.3.1 - DEPRECIÇÃO  | 0,00           | 158.706,08 | 0,00     | 158.706,08D |
| 3.3.3.1.1 - DEPRECIÇÃO - CONSOLIDAÇÃO   | 0,00           | 158.706,08 | 0,00     | 158.706,08D |
| 3.3.3.1.1.01 - DEPRECIÇÃO DE IMOBILIZADO  | 0,00           | 158.706,08 | 0,00     | 158.706,08D |
| 3.3.3.1.1.01.01 - DEPRECIÇÃO DE BENS MÓVEIS   | 0,00           | 107.506,09 | 0,00     | 107.506,09D |
| 3.3.3.1.1.01.01.01 - Depreciação de Máquinas, Aparelhos, Equipamentos e Ferramentas | 0,00           | 3.414,79   | 0,00     | 3.414,79D   |
| 3.3.3.1.1.01.01.02 - Depreciação de Bens de Informática                             | 0,00           | 13.399,38  | 0,00     | 13.399,38D  |

Coren - RN

FLS 14

Ass. Juri

|   | Saldo Anterior | Débitos      | Créditos | Saldo         |
|---|----------------|--------------|----------|---------------|
| 3.3.3.1.1.01.01.03 - Depreciação de Móveis e Utensílios   | 0,00           | 22.533,57    | 0,00     | 22.533,57D    |
| 3.3.3.1.1.01.01.04 - Depreciação de Veículos  | 0,00           | 66.656,25    | 0,00     | 66.656,25D    |
| 3.3.3.1.1.01.01.10 - Depreciação de Materiais Culturais, Educac. e de Comunicação                 | 0,00           | 1.502,10     | 0,00     | 1.502,10D     |
| 3.3.3.1.1.01.02 - DEPRECIACÃO DE BENS IMÓVEIS   | 0,00           | 51.199,99    | 0,00     | 51.199,99D    |
| 3.3.3.1.1.01.02.01 - Depreciação de Bens de Uso Especial (Edifícios)                              | 0,00           | 51.199,99    | 0,00     | 51.199,99D    |
| 3.3.2 - AMORTIZAÇÃO   | 0,00           | 1.939,08     | 0,00     | 1.939,08D     |
| 3.3.2.1 - AMORTIZAÇÃO - CONSOLIDAÇÃO  | 0,00           | 1.939,08     | 0,00     | 1.939,08D     |
| 3.3.2.1.02 - AMORTIZAÇÃO DE INTANGÍVEL  | 0,00           | 1.939,08     | 0,00     | 1.939,08D     |
| 3.3.2.1.02.01 - Amortização de Softwares e Licenças   | 0,00           | 1.939,08     | 0,00     | 1.939,08D     |
| RIÇÕES PATRIMONIAIS DIMINUTIVAS FINANCEIRAS   | 0,00           | 2.228,71     | 0,00     | 2.228,71D     |
| JUROS E ENCARGOS DE MORA  | 0,00           | 244,29       | 0,00     | 244,29D       |
| 2.4 - JUROS E ENCARGOS DE MORA DE OBRIGAÇÕES TRIBUTÁRIAS  | 0,00           | 244,29       | 0,00     | 244,29D       |
| 4.2.4.1 - JUROS E ENCARGOS DE MORA DE OBRIGAÇÕES TRIBUTÁRIAS - CONSOLIDAÇÃO                       | 0,00           | 244,29       | 0,00     | 244,29D       |
| 3.4.2.4.1.01 - Outros Juros e Encargos de Mora  | 0,00           | 244,29       | 0,00     | 244,29D       |
| OUTRAS VARIAÇÕES PATRIMONIAIS DIMINUTIVAS - FINANCEIRAS   | 0,00           | 1.968,42     | 0,00     | 1.968,42D     |
| 3.4.2.4.1.01 - JUROS E ENCARGOS EM SENTENÇAS JUDICIAIS  | 0,00           | 1.968,43     | 0,00     | 1.968,43D     |
| 4.9.1.1 - JUROS E ENCARGOS EM SENTENÇAS JUDICIAIS - CONSOLIDAÇÃO                                  | 0,00           | 1.968,43     | 0,00     | 1.968,43D     |
| 3.4.9.1.1.01 - Sentenças / Decisões Judiciais Não Trabalhistas - Trânsito em Julgado - e Encargos | 0,00           | 1.968,43     | 0,00     | 1.968,43D     |
| 3.4.9.2 - JUROS E ENCARGOS EM INDENIZAÇÕES E RESTITUIÇÕES   | 0,00           | 15,99        | 0,00     | 15,99D        |
| 4.9.2.1 - JUROS E ENCARGOS EM INDENIZAÇÕES E RESTITUIÇÕES - CONSOLIDAÇÃO                          | 0,00           | 15,99        | 0,00     | 15,99D        |
| 3.4.9.2.1.01 - Juros e Encargos em Indenizações e Restituições                                    | 0,00           | 15,99        | 0,00     | 15,99D        |
| ANSFERÊNCIAS E DELEGAÇÕES CONCEDIDAS  | 0,00           | 1.720.789,67 | 0,00     | 1.720.789,67D |
| TRANSFERÊNCIAS INTRAGOVERNAMENTAIS  | 0,00           | 1.720.789,67 | 0,00     | 1.720.789,67D |
| 1.1 - TRANSFERENCIAS CONCEDIDAS PARA A EXECUCAO ORCAMENTARIA                                      | 0,00           | 1.720.789,67 | 0,00     | 1.720.789,67D |
| 5.1.1.2 - TRANSFERENCIAS CONCEDIDAS PARA A EXECUCAO ORCAMENTARIA - INTRA OFSS                     | 0,00           | 1.720.789,67 | 0,00     | 1.720.789,67D |
| 3.5.1.1.2.99 - TRANSFERÊNCIAS CONCEDIDAS PARA A EXECUÇÃO ORÇAMENTÁRIA                             | 0,00           | 1.720.789,67 | 0,00     | 1.720.789,67D |

Coren - RN  
 FLS 15  
 Ass. *[Assinatura]*

*[Assinatura]*  
*[Assinatura]*



|   | Saldo Anterior | Débitos      | Créditos   | Saldo         |
|---|----------------|--------------|------------|---------------|
| 3.5.1.1.2.99.01 - TRANSFERÊNCIAS DESPESAS CORRENTES                       | 0,00           | 1.716.460,08 | 0,00       | 1.716.460,08D |
| 3.5.1.1.2.99.01.01 - CONTRIBUIÇÕES  | 0,00           | 1.716.460,08 | 0,00       | 1.716.460,08D |
| 3.5.1.1.2.99.01.01.001 - Transferência para o COFEN - Cota-Parte (1/4)    | 0,00           | 1.716.460,08 | 0,00       | 1.716.460,08D |
| 3.5.1.1.2.99.02 - TRANSFERÊNCIAS DE CAPITAL                               | 0,00           | 4.329,59     | 0,00       | 4.329,59D     |
| 3.5.1.1.2.99.02.01 - PLATEC - RESOLUÇÃO COFEN 343/2009 (Investimentos)    | 0,00           | 4.329,59     | 0,00       | 4.329,59D     |
| 3.5.1.1.2.99.02.01.01 - PLATEC - RESOLUÇÃO COFEN 343/2009 (Investimentos) | 0,00           | 4.329,59     | 0,00       | 4.329,59D     |
| SVALORIZAÇÃO E PERDA DE ATIVOS E INCORPORAÇÃO DE PASSIVOS                 | 0,00           | 766.287,65   | 593.412,35 | 172.875,30D   |
| REAVALIAÇÃO, REDUÇÃO A VALOR RECUPERÁVEL E AJUSTE PARA PERDAS             | 0,00           | 182.287,65   | 9.412,35   | 172.875,30D   |
| 1.1 - REAVALIAÇÃO DE IMOBILIZADO  | 0,00           | 160.000,00   | 0,00       | 160.000,00D   |
| 6.1.1.1 - REAVALIAÇÃO DE IMOBILIZADO - CONSOLIDAÇÃO                       | 0,00           | 160.000,00   | 0,00       | 160.000,00D   |
| 3.6.1.1.1.02 - REAVALIAÇÃO DE BENS IMÓVEIS                                | 0,00           | 160.000,00   | 0,00       | 160.000,00D   |
| 3.6.1.1.1.02.01 - Reavaliação de Bens de Uso Especial                     | 0,00           | 160.000,00   | 0,00       | 160.000,00D   |
| 1.5 - REDUÇÃO A VALOR RECUPERÁVEL DE IMOBILIZADO                          | 0,00           | 22.287,65    | 9.412,35   | 12.875,30D    |
| 6.1.5.1 - REDUÇÃO A VALOR RECUPERÁVEL DE IMOBILIZADO - CONSOLIDAÇÃO       | 0,00           | 22.287,65    | 9.412,35   | 12.875,30D    |
| 3.6.1.5.1.01 - REDUÇÃO A VALOR RECUPERÁVEL DE BENS MÓVEIS                 | 0,00           | 22.287,65    | 9.412,35   | 12.875,30D    |
| 3.6.1.5.1.01.05 - Redução a Valor Recuperável de Veículos                 | 0,00           | 22.287,65    | 9.412,35   | 12.875,30D    |
| DESINCORPORAÇÃO DE ATIVOS   | 0,00           | 584.000,00   | 584.000,00 | 0,00          |
| 6.5.0.1 - DESINCORPORAÇÃO DE ATIVOS - CONSOLIDAÇÃO                        | 0,00           | 584.000,00   | 584.000,00 | 0,00          |
| 3.6.5.0.1.07 - Desincorporação de Imobilizado                             | 0,00           | 584.000,00   | 584.000,00 | 0,00          |
| REBUTÁRIAS  | 0,00           | 9.085,22     | 0,00       | 9.085,22D     |
| IMPOSTOS, TAXAS E CONTRIBUIÇÕES DE MELHORIA                               | 0,00           | 9.085,22     | 0,00       | 9.085,22D     |
| 1.2 - TAXAS   | 0,00           | 9.085,22     | 0,00       | 9.085,22D     |
| 7.1.2.1 - TAXAS - CONSOLIDAÇÃO  | 0,00           | 9.085,22     | 0,00       | 9.085,22D     |
| 3.7.1.2.1.02 - TAXAS PELA PRESTAÇÃO DE SERVIÇOS                           | 0,00           | 9.085,22     | 0,00       | 9.085,22D     |
| 3.7.1.2.1.02.01 - Taxas Diversas e Encargos                               | 0,00           | 9.085,22     | 0,00       | 9.085,22D     |
| TRAS VARIAÇÕES PATRIMONIAIS DIMINUTIVAS                                   | 0,00           | 199.334,96   | 0,00       | 199.334,96D   |
| DIVERSAS VARIAÇÕES PATRIMONIAIS DIMINUTIVAS                               | 0,00           | 199.334,96   | 0,00       | 199.334,96D   |

Coren - RN

FLS 16

ASS. *[Assinatura]*

|  | Saldo Anterior | Débitos    | Créditos      | Saldo          |
|--|----------------|------------|---------------|----------------|
| 3.9.6 - INDENIZAÇÕES E RESTITUIÇÕES  | 0,00           | 199.334,96 | 0,00          | 199.334,96D    |
| 3.9.6.1 - INDENIZAÇÕES E RESTITUIÇÕES - CONSOLIDAÇÃO   | 0,00           | 199.334,96 | 0,00          | 199.334,96D    |
| 3.9.6.1.01 - DEMAIS INDENIZAÇÕES E RESTITUIÇÕES  | 0,00           | 199.334,96 | 0,00          | 199.334,96D    |
| 3.9.6.1.01.01 - Auxílio Representação  | 0,00           | 160.048,54 | 0,00          | 160.048,54D    |
| 3.9.6.1.01.06 - Taxas e Emolumentos - Custas Judiciais                                       | 0,00           | 999,53     | 0,00          | 999,53D        |
| 3.9.6.1.01.99 - Demais Indenizações e Restituições   | 0,00           | 38.286,89  | 0,00          | 38.286,89D     |
| CONTRIBUIÇÕES PATRIMONIAL AUMENTATIVA  | 0,00           | 15.707,19  | 10.648.755,62 | 10.633.048,43C |
| CONTRIBUIÇÕES  | 0,00           | 0,00       | 8.686.161,69  | 8.686.161,69C  |
| CONTRIBUIÇÕES DE INTERESSE DAS CATEGORIAS PROFISSIONAIS                                      | 0,00           | 0,00       | 8.686.161,69  | 8.686.161,69C  |
| 2.4.0.1 - CONTRIBUIÇÕES DE INTERESSE DAS CATEGORIAS PROFISSIONAIS - CONSOLIDAÇÃO             | 0,00           | 0,00       | 8.686.161,69  | 8.686.161,69C  |
| 4.2.4.0.1.01 - ANUIDADES DO EXERCÍCIO - PF   | 0,00           | 0,00       | 8.686.161,69  | 8.686.161,69C  |
| 4.2.4.0.1.01.01 - Enfermeiro   | 0,00           | 0,00       | 8.686.161,69  | 8.686.161,69C  |
| 4.2.4.0.1.01.02 - Técnico  | 0,00           | 0,00       | 8.660.457,70  | 8.660.457,70C  |
| 4.2.4.0.1.01.03 - Auxiliar   | 0,00           | 0,00       | 3.030.689,25  | 3.030.689,25C  |
| 4.2.4.0.1.01.03 - ANUIDADES - PESSOAS JURÍDICAS  | 0,00           | 0,00       | 4.715.957,25  | 4.715.957,25C  |
| 4.2.4.0.1.01.03.01 - ANUIDADES DO EXERCÍCIO - PJ   | 0,00           | 0,00       | 913.811,20    | 913.811,20C    |
| 4.2.4.0.1.01.03.01.001 - ANUIDADES DO EXERCÍCIO - PJ   | 0,00           | 0,00       | 25.703,99     | 25.703,99C     |
| EXPLORAÇÃO E VENDA DE BENS, SERVIÇOS E DIREITOS  | 0,00           | 1.140,00   | 25.703,99     | 25.703,99C     |
| EXPLORAÇÃO DE BENS E DIREITOS E PRESTAÇÃO DE SERVIÇOS  | 0,00           | 0,00       | 25.703,99     | 25.703,99C     |
| 3.3.1 - VALOR BRUTO DE EXPLORAÇÃO DE BENS E DIREITOS E PRESTAÇÃO DE SERVIÇOS                 | 0,00           | 1.140,00   | 776.128,38    | 774.988,38C    |
| 3.3.1.1 - VALOR BRUTO DE EXPLORAÇÃO DE BENS, DIREITOS E PRESTAÇÃO DE SERVIÇOS - CONSOLIDAÇÃO | 0,00           | 1.140,00   | 776.128,38    | 774.988,38C    |
| 3.3.1.1.37 - SERVIÇOS ADMINISTRATIVOS  | 0,00           | 1.140,00   | 776.128,38    | 774.988,38C    |
| 3.3.1.1.37.01 - Taxa de Inscrição - Pessoas Físicas  | 0,00           | 740,00     | 535.166,66    | 534.426,66C    |
| 3.3.1.1.37.02 - Expedição de Carteira  | 0,00           | 400,00     | 239.961,72    | 238.961,72C    |
| 3.3.1.1.37.03 - Taxa de Inscrição - Pessoas Jurídicas  | 0,00           | 0,00       | 1.600,00      | 1.600,00C      |

Coren - RN
   
 FLO
   
 ASS. Jussara

|   | Saldo Anterior | Débitos  | Créditos   | Saldo       |
|---|----------------|----------|------------|-------------|
| REVALIAÇÃO PATRIMONIAIS AUMENTATIVAS FINANCEIRAS                                      | 0,00           | 0,83     | 380.882,42 | 380.881,59C |
| - JUROS E ENCARGOS DE MORA  | 0,00           | 0,00     | 300.302,05 | 300.302,05C |
| 2.4 - JUROS E ENCARGOS DE MORA SOBRE CRÉDITOS TRIBUTÁRIOS                             | 0,00           | 0,00     | 300.302,05 | 300.302,05C |
| 4.2.4.1 - JUROS E ENCARGOS DE MORA SOBRE CRÉDITOS TRIBUTÁRIOS - CONSOLIDAÇÃO          | 0,00           | 0,00     | 300.302,05 | 300.302,05C |
| 4.4.2.4.1.13 - MULTAS E JUROS DE MAIS CONTRIBUIÇÕES                                   | 0,00           | 0,00     | 300.302,05 | 300.302,05C |
| 4.4.2.4.1.13.01 - Multa e Juros s/Anuidades do Exercício - PF                         | 0,00           | 0,00     | 5.216,88   | 5.216,88C   |
| 4.4.2.4.1.13.02 - Multa e Juros s/Anuidades de Exercícios Anteriores - PF - Principal | 0,00           | 0,00     | 295.078,11 | 295.078,11C |
| 4.4.2.4.1.13.03 - Multa e Juros s/Dívida Ativa - Pessoa Física - Principal            | 0,00           | 0,00     | 7,06       | 7,06C       |
| - REMUNERAÇÃO DE DEPÓSITOS BANCÁRIOS E APLICAÇÕES FINANCEIRAS                         | 0,00           | 0,83     | 80.580,37  | 80.579,54C  |
| 5.2 - REMUNERAÇÃO DE APLICAÇÕES FINANCEIRAS   | 0,00           | 0,83     | 80.580,37  | 80.579,54C  |
| 4.5.2.1 - REMUNERAÇÃO DE APLICAÇÕES FINANCEIRAS - CONSOLIDAÇÃO                        | 0,00           | 0,83     | 80.580,37  | 80.579,54C  |
| 4.4.5.2.1.01 - Aplicações Fundos de Curto Prazo/CDB                                   | 0,00           | 0,83     | 80.580,37  | 80.579,54C  |
| - ANSFERÊNCIAS E DELEGAÇÕES RECEBIDAS   | 0,00           | 4.295,67 | 44.611,92  | 40.316,25C  |
| - TRANSFERÊNCIAS INTRAGOVERNAMENTAIS  | 0,00           | 4.295,67 | 44.611,92  | 40.316,25C  |
| 1.1 - TRANSFERÊNCIAS RECEBIDAS PARA A EXECUÇÃO ORÇAMENTÁRIA                           | 0,00           | 4.295,67 | 44.611,92  | 40.316,25C  |
| 5.1.1.1 - TRANSFERÊNCIAS DO CONSELHO FEDERAL DE ENFERMAGEM - COFEN                    | 0,00           | 4.295,67 | 44.611,92  | 40.316,25C  |
| 4.5.1.1.01.01 - PLATEC -- RESOLUÇÃO COFEN   | 0,00           | 4.295,67 | 44.611,92  | 40.316,25C  |
| 4.5.1.1.01.02 - Programa de Apoio aos Profissionais de Enfermagem                     | 0,00           | 4.295,67 | 44.611,92  | 40.316,25C  |
| - REVALIAÇÃO DE ATIVOS  | 0,00           | 9.412,35 | 551.700,00 | 542.287,65C |
| 1.1 - REVALIAÇÃO DE IMOBILIZADO   | 0,00           | 0,00     | 520.000,00 | 520.000,00C |
| 6.1.1.1 - REVALIAÇÃO DE IMOBILIZADO - CONSOLIDAÇÃO                                    | 0,00           | 0,00     | 520.000,00 | 520.000,00C |
| 4.6.1.1.02 - REVALIAÇÃO DE BENS IMÓVEIS   | 0,00           | 0,00     | 520.000,00 | 520.000,00C |
| 4.6.1.1.02.01 - Reavaliação de Bens de Uso Especial                                   | 0,00           | 0,00     | 520.000,00 | 520.000,00C |
| - GANHOS COM ALIENAÇÃO  | 0,00           | 9.412,35 | 31.700,00  | 22.287,65C  |

Coren - RN  
 FLS 18  
 ASS. [Assinatura]

[Assinatura]

[Assinatura]

[Assinatura]

|  | Saldo Anterior | Débitos       | Créditos     | Saldo          |
|--|----------------|---------------|--------------|----------------|
| 2.2.2 - GANHOS COM ALIENAÇÃO DE IMOBILIZADO  | 0,00           | 9.412,35      | 31.700,00    | 22.287,65C     |
| 6.2.2.1 - GANHOS COM ALIENAÇÃO DE IMOBILIZADO - CONSOLIDAÇÃO   | 0,00           | 9.412,35      | 31.700,00    | 22.287,65C     |
| 4.6.2.2.1.01 - GANHO LÍQUIDO COM A ALIENAÇÃO DE BENS MÓVEIS  | 0,00           | 9.412,35      | 31.700,00    | 22.287,65C     |
| 4.6.2.2.1.01.05 - Ganho Líquido com a Alienação de Veículos  | 0,00           | 9.412,35      | 31.700,00    | 22.287,65C     |
| VARIAÇÕES PATRIMONIAIS AUMENTATIVAS  | 0,00           | 858,34        | 209.271,21   | 208.412,87C    |
| - DIVERSAS VARIAÇÕES PATRIMONIAIS AUMENTATIVAS   | 0,00           | 858,34        | 209.271,21   | 208.412,87C    |
| 9.5 - MULTAS ADMINISTRATIVAS   | 0,00           | 0,00          | 4.419,62     | 4.419,62C      |
| 9.9.5.1 - MULTAS ADMINISTRATIVAS - CONSOLIDAÇÃO  | 0,00           | 0,00          | 4.419,62     | 4.419,62C      |
| 4.9.9.5.1.02 - Multas Eleitorais   | 0,00           | 0,00          | 2.085,89     | 2.085,89C      |
| 4.9.9.5.1.03 - Outras Multas   | 0,00           | 0,00          | 2.333,73     | 2.333,73C      |
| 9.6 - INDENIZAÇÕES E RESTITUIÇÕES  | 0,00           | 0,00          | 918,04       | 918,04C        |
| 9.9.6.1 - INDENIZAÇÕES E RESTITUIÇÕES - CONSOLIDAÇÃO   | 0,00           | 0,00          | 918,04       | 918,04C        |
| 4.9.9.6.1.99 - OUTRAS INDENIZAÇÕES   | 0,00           | 0,00          | 918,04       | 918,04C        |
| 4.9.9.6.1.99.99 - Outras Indenizações e Restituições   | 0,00           | 0,00          | 918,04       | 918,04C        |
| 9.9.9 - VARIAÇÕES PATRIMONIAIS AUMENTATIVAS DECORRENTES DE FATOS GERADORES DIVERSOS                  | 0,00           | 858,34        | 203.933,55   | 203.075,21C    |
| 9.9.9.1 - VARIAÇÕES PATRIMONIAIS AUMENTATIVAS DECORRENTES DE FATOS GERADORES DIVERSOS - CONSOLIDAÇÃO | 0,00           | 858,34        | 203.933,55   | 203.075,21C    |
| 4.9.9.9.1.98 - OUTRAS RECEITAS   | 0,00           | 858,34        | 203.933,55   | 203.075,21C    |
| 4.9.9.9.1.98.06 - Receitas Não Identificadas   | 0,00           | 420,72        | 21.095,86    | 20.675,14C     |
| 4.9.9.9.1.98.07 - Outras Receitas  | 0,00           | 437,62        | 182.837,69   | 182.400,07C    |
| TOLE DA APROVAÇÃO DO PLANEJAMENTO E ORÇAMENTO  | 3.516.428,66D  | 23.987.156,70 | 7.348.253,06 | 20.155.332,30D |
| ORÇAMENTO APROVADO   | 0,00           | 20.470.728,04 | 3.831.824,40 | 16.638.903,64D |
| PREVISÃO DA RECEITA  | 0,00           | 7.024.611,92  | 0,00         | 7.024.611,92D  |
| 1.1 - PREVISÃO INICIAL DA RECEITA  | 0,00           | 6.630.000,00  | 0,00         | 6.630.000,00D  |
| 2.1.1.1 - PREVISÃO INICIAL DA RECEITA BRUTA  | 0,00           | 6.630.000,00  | 0,00         | 6.630.000,00D  |
| 5.2.1.1.1.01 - RECEITAS CORRENTE   | 0,00           | 6.630.000,00  | 0,00         | 6.630.000,00D  |
| 5.2.1.1.1.01.02 - RECEITAS DE CONTRIBUIÇÕES  | 0,00           | 5.694.419,00  | 0,00         | 5.694.419,00D  |

Coren - RN

FLS. 19

Ass. *[Assinatura]*

Evite imprimir. Colabore com o meio ambiente.

|  | Saldo Anterior | Débitos      | Créditos | Saldo         |
|--|----------------|--------------|----------|---------------|
| 5.2.1.1.1.01.02.03 - CONTRIBUIÇÃO DAS CATEGORIAS PROFISSIONAIS OU ECONÔMICAS                         | 0,00           | 5.694.419,00 | 0,00     | 5.694.419,00D |
| 5.2.1.1.1.01.02.03.001 - ANUIDADES - PESSOAS FÍSICAS   | 0,00           | 5.675.280,00 | 0,00     | 5.675.280,00D |
| 5.2.1.1.1.01.02.03.001.001 - ANUIDADES DO EXERCÍCIO - PF   | 0,00           | 4.143.133,00 | 0,00     | 4.143.133,00D |
| 5.2.1.1.1.01.02.03.001.001.001 - Enfermeiro  | 0,00           | 1.702.856,00 | 0,00     | 1.702.856,00D |
| 5.2.1.1.1.01.02.03.001.001.002 - Técnico   | 0,00           | 2.182.608,00 | 0,00     | 2.182.608,00D |
| 5.2.1.1.1.01.02.03.001.001.003 - Auxiliar  | 0,00           | 204.949,00   | 0,00     | 204.949,00D   |
| 5.2.1.1.1.01.02.03.001.001.009 - Multa e Juros s/Anuidades do Exercício - PF                         | 0,00           | 52.720,00    | 0,00     | 52.720,00D    |
| 5.2.1.1.1.01.02.03.001.002 - ANUIDADES DE EXERCÍCIOS ANTERIORES - PF                                 | 0,00           | 1.532.147,00 | 0,00     | 1.532.147,00D |
| 5.2.1.1.1.01.02.03.001.002.001 - Anuidades de Exercícios Anteriores - PF - Principal                 | 0,00           | 871.829,00   | 0,00     | 871.829,00D   |
| 5.2.1.1.1.01.02.03.001.002.002 - Multa e Juros s/Anuidades de Exercícios Anteriores - PF - Principal | 0,00           | 262.282,00   | 0,00     | 262.282,00D   |
| 5.2.1.1.1.01.02.03.001.002.003 - Dívida Ativa - Pessoa Física - Principal                            | 0,00           | 267.554,00   | 0,00     | 267.554,00D   |
| 5.2.1.1.1.01.02.03.001.002.004 - Multa e Juros s/Dívida Ativa - Pessoa Física - Principal            | 0,00           | 130.482,00   | 0,00     | 130.482,00D   |
| 5.2.1.1.1.01.02.03.002 - ANUIDADES - PESSOAS JURÍDICAS   | 0,00           | 19.139,00    | 0,00     | 19.139,00D    |
| 5.2.1.1.1.01.02.03.002.001 - ANUIDADES DO EXERCÍCIO - PJ   | 0,00           | 14.498,00    | 0,00     | 14.498,00D    |
| 5.2.1.1.1.01.02.03.002.001.001 - Anuidades do Exercício - PJ   | 0,00           | 14.498,00    | 0,00     | 14.498,00D    |
| 5.2.1.1.1.01.02.03.002.002 - ANUIDADES DE EXERCÍCIOS ANTERIORES - PJ                                 | 0,00           | 4.641,00     | 0,00     | 4.641,00D     |
| 5.2.1.1.1.01.02.03.002.002.001 - Anuidades de Exercícios Anteriores - PJ                             | 0,00           | 4.641,00     | 0,00     | 4.641,00D     |
| 5.2.1.1.1.01.03 - RECEITAS PATRIMONIAIS  | 0,00           | 40.000,00    | 0,00     | 40.000,00D    |
| 5.2.1.1.1.01.03.02 - RECEITAS DE VALORES MOBILIÁRIOS   | 0,00           | 40.000,00    | 0,00     | 40.000,00D    |
| 5.2.1.1.1.01.03.02.002 - RECEITAS DE APLICAÇÃO FINANCEIRAS   | 0,00           | 40.000,00    | 0,00     | 40.000,00D    |
| 5.2.1.1.1.01.03.02.002.001 - Aplicações Fundos de Curto Prazo/CDB                                    | 0,00           | 40.000,00    | 0,00     | 40.000,00D    |
| 5.2.1.1.1.01.06 - RECEITAS DE SERVIÇOS   | 0,00           | 722.264,00   | 0,00     | 722.264,00D   |
| 5.2.1.1.1.01.06.01 - SERVIÇOS ADMINISTRATIVOS  | 0,00           | 722.264,00   | 0,00     | 722.264,00D   |
| 5.2.1.1.1.01.06.01.001 - Taxa de Inscrição - Pessoas Físicas   | 0,00           | 493.591,00   | 0,00     | 493.591,00D   |
| 5.2.1.1.1.01.06.01.002 - Expedição de Carteira   | 0,00           | 227.355,00   | 0,00     | 227.355,00D   |
| 5.2.1.1.1.01.06.01.003 - Taxa de Inscrição - Pessoas Jurídicas                                       | 0,00           | 1.318,00     | 0,00     | 1.318,00D     |

Coren - RN  
 11/09/20  
 ASS. Yuma

*[Handwritten signature]*

|  | Saldo Anterior | Débitos    | Créditos | Saldo       |
|--|----------------|------------|----------|-------------|
| 5.2.1.1.01.09 - OUTRAS RECEITAS CORRENTES  | 0,00           | 173.317,00 | 0,00     | 173.317,00D |
| 5.2.1.1.1.01.09.01 - MULTAS ADMINISTRATIVAS, CONTRATUAIS E JUDICIAIS - CONSOLIDAÇÃO                  | 0,00           | 8.567,00   | 0,00     | 8.567,00D   |
| 5.2.1.1.1.01.09.01.002 - Multas Eleitorais   | 0,00           | 4.613,00   | 0,00     | 4.613,00D   |
| 5.2.1.1.1.01.09.01.003 - Outras Multas   | 0,00           | 3.954,00   | 0,00     | 3.954,00D   |
| 5.2.1.1.1.01.09.09 - DEMAIS RECEITAS CORRENTES   | 0,00           | 164.750,00 | 0,00     | 164.750,00D |
| 5.2.1.1.1.01.09.09.099 - Outras Receitas Correntes   | 0,00           | 164.750,00 | 0,00     | 164.750,00D |
| 5.2.1.1.1.01.09.09.099.001 - Receitas Não Identificadas  | 0,00           | 25.701,00  | 0,00     | 25.701,00D  |
| 5.2.1.1.1.01.09.09.099.002 - Outras Receitas   | 0,00           | 139.049,00 | 0,00     | 139.049,00D |
| 1.2 - ALTERAÇÃO DA PREVISÃO DA RECEITA   | 0,00           | 394.611,92 | 0,00     | 394.611,92D |
| 2.1.2.1 - PREVISÃO ADICIONAL DA RECEITA  | 0,00           | 394.611,92 | 0,00     | 394.611,92D |
| 5.2.1.2.1.01 - RECEITAS CORRENTE   | 0,00           | 394.611,92 | 0,00     | 394.611,92D |
| 5.2.1.2.1.01.02 - RECEITAS DE CONTRIBUIÇÕES  | 0,00           | 304.150,00 | 0,00     | 304.150,00D |
| 5.2.1.2.1.01.02.03 - CONTRIBUIÇÃO DAS CATEGORIAS PROFISSIONAIS OU ECONÔMICAS                         | 0,00           | 304.150,00 | 0,00     | 304.150,00D |
| 5.2.1.2.1.01.02.03.001 - ANUIDADES - PESSOAS FÍSICAS   | 0,00           | 304.050,00 | 0,00     | 304.050,00D |
| 5.2.1.2.1.01.02.03.001.001 - Enfermeiro  | 0,00           | 219.550,00 | 0,00     | 219.550,00D |
| 5.2.1.2.1.01.02.03.001.001.002 - Técnico   | 0,00           | 120.000,00 | 0,00     | 120.000,00D |
| 5.2.1.2.1.01.02.03.001.001.003 - Auxiliar  | 0,00           | 8.500,00   | 0,00     | 8.500,00D   |
| 5.2.1.2.1.01.02.03.001.001.009 - Multa e Juros s/Anuidades do Exercício - PF                         | 0,00           | 50,00      | 0,00     | 50,00D      |
| 5.2.1.2.1.01.02.03.001.002 - ANUIDADES DE EXERCÍCIOS ANTERIORES - PF                                 | 0,00           | 84.500,00  | 0,00     | 84.500,00D  |
| 5.2.1.2.1.01.02.03.001.002.001 - Anuidades de Exercícios Anteriores - PF - Principal                 | 0,00           | 60.000,00  | 0,00     | 60.000,00D  |
| 5.2.1.2.1.01.02.03.001.002.002 - Multa e Juros s/Anuidades de Exercícios Anteriores - PF - Principal | 0,00           | 13.000,00  | 0,00     | 13.000,00D  |
| 5.2.1.2.1.01.02.03.001.002.003 - Dívida Ativa - Pessoa Física - Principal                            | 0,00           | 7.000,00   | 0,00     | 7.000,00D   |
| 5.2.1.2.1.01.02.03.001.002.004 - Multa e Juros s/Dívida Ativa - Pessoa Física - Principal            | 0,00           | 4.500,00   | 0,00     | 4.500,00D   |
| 5.2.1.2.1.01.02.03.002 - ANUIDADES - PESSOAS JURÍDICAS   | 0,00           | 100,00     | 0,00     | 100,00D     |
| 5.2.1.2.1.01.02.03.002.001 - ANUIDADES DO EXERCÍCIO - PJ   | 0,00           | 100,00     | 0,00     | 100,00D     |


Coren - RN

FLS 21

ASS. 

Evite imprimir. Colabore com o meio ambiente.

|   | Saldo Anterior | Débitos       | Créditos     | Saldo         |
|---|----------------|---------------|--------------|---------------|
| 5.2.1.2.1.01.02.03.002.001.001 - Anuidades do Exercício - PJ                        | 0,00           | 100,00        | 0,00         | 100,00D       |
| 5.2.1.2.1.01.03 - RECEITAS PATRIMONIAIS   | 0,00           | 1.900,00      | 0,00         | 1.900,00D     |
| 5.2.1.2.1.01.03.02 - RECEITAS DE VALORES MOBILIÁRIOS                                | 0,00           | 1.900,00      | 0,00         | 1.900,00D     |
| 5.2.1.2.1.01.03.02.002 - RECEITAS DE APLICAÇÃO FINANCEIRAS                          | 0,00           | 1.900,00      | 0,00         | 1.900,00D     |
| 5.2.1.2.1.01.03.02.002.001 - Aplicações Fundos de Curto Prazo/CDB                   | 0,00           | 1.900,00      | 0,00         | 1.900,00D     |
| 5.2.1.2.1.01.06 - RECEITAS DE SERVIÇOS  | 0,00           | 35.025,00     | 0,00         | 35.025,00D    |
| 5.2.1.2.1.01.06.01 - SERVIÇOS ADMINISTRATIVOS                                       | 0,00           | 35.025,00     | 0,00         | 35.025,00D    |
| 5.2.1.2.1.01.06.01.001 - Taxa de Inscrição - Pessoas Físicas                        | 0,00           | 24.000,00     | 0,00         | 24.000,00D    |
| 5.2.1.2.1.01.06.01.002 - Expedição de Carteira                                      | 0,00           | 11.000,00     | 0,00         | 11.000,00D    |
| 5.2.1.2.1.01.06.01.003 - Taxa de Inscrição - Pessoas Jurídicas                      | 0,00           | 25,00         | 0,00         | 25,00D        |
| 5.2.1.2.1.01.07 - TRANSFERÊNCIAS CORRENTES  | 0,00           | 44.611,92     | 0,00         | 44.611,92D    |
| 5.2.1.2.1.01.07.01 - TRANSFERÊNCIAS INTRAGOVERNAMENTAIS                             | 0,00           | 44.611,92     | 0,00         | 44.611,92D    |
| 5.2.1.2.1.01.07.01.001 - TRANSFERÊNCIAS DO CONSELHO FEDERAL DE ENFERMAGEM - COFEN   | 0,00           | 44.611,92     | 0,00         | 44.611,92D    |
| 5.2.1.2.1.01.07.01.001.001 - PLATEC - RESOLUÇÃO COFEN                               | 0,00           | 44.611,92     | 0,00         | 44.611,92D    |
| 5.2.1.2.1.01.07.01.001.002 - Programa de Apoio aos Profissionais de Enfermagem      | 0,00           | 44.611,92     | 0,00         | 44.611,92D    |
| 5.2.1.2.1.01.09 - OUTRAS RECEITAS CORRENTES   | 0,00           | 8.925,00      | 0,00         | 8.925,00D     |
| 5.2.1.2.1.01.09.01 - MULTAS ADMINISTRATIVAS, CONTRATUAIS E JUDICIAIS - CONSOLIDAÇÃO | 0,00           | 170,00        | 0,00         | 170,00D       |
| 5.2.1.2.1.01.09.01.002 - Multas Eleitorais  | 0,00           | 80,00         | 0,00         | 80,00D        |
| 5.2.1.2.1.01.09.01.003 - Outras Multas  | 0,00           | 90,00         | 0,00         | 90,00D        |
| 5.2.1.2.1.01.09.09 - DEMAIS RECEITAS CORRENTES                                      | 0,00           | 8.755,00      | 0,00         | 8.755,00D     |
| 5.2.1.2.1.01.09.09.099 - Outras Receitas Correntes                                  | 0,00           | 8.755,00      | 0,00         | 8.755,00D     |
| 5.2.1.2.1.01.09.09.099.001 - Receitas Não Identificadas                             | 0,00           | 1.200,00      | 0,00         | 1.200,00D     |
| 5.2.1.2.1.01.09.09.099.002 - Outras Receitas  | 0,00           | 7.555,00      | 0,00         | 7.555,00D     |
| - FIXAÇÃO DA DESPESA  | 0,00           | 13.446.116,12 | 3.831.824,40 | 9.614.291,72D |
| 2.1 - DOTAÇÃO ORÇAMENTÁRIA  | 0,00           | 13.446.116,12 | 3.831.824,40 | 9.614.291,72D |
| 2.2.1.1 - DOTAÇÃO INICIAL   | 0,00           | 6.630.000,00  | 0,00         | 6.630.000,00D |



Ass. Juliana

Fls. 22

Evite imprimir. Colabore com o meio ambiente.

|  | Saldo Anterior | Débitos      | Créditos | Saldo         |
|--|----------------|--------------|----------|---------------|
| 5.2.2.1.1.01 - CREDITO INICIAL - DESPESA CORRENTE  | 0,00           | 6.630.000,00 | 0,00     | 6.630.000,00D |
| 5.2.2.1.1.01.31 - PESSOAL E ENCARGOS SOCIAIS   | 0,00           | 3.084.581,40 | 0,00     | 3.084.581,40D |
| 5.2.2.1.1.01.31.90 - APLICAÇÕES DIRETAS  | 0,00           | 3.084.581,40 | 0,00     | 3.084.581,40D |
| 5.2.2.1.1.01.31.90.011 - VENCIMENTOS E VANTAGENS FIXAS - PESSOAL CIVIL                                       | 0,00           | 2.373.764,96 | 0,00     | 2.373.764,96D |
| 5.2.2.1.1.01.31.90.011.001 - Vencimentos e Salários  | 0,00           | 1.804.060,02 | 0,00     | 1.804.060,02D |
| 5.2.2.1.1.01.31.90.011.014 - Gratificação Por Exercício de Cargos e Funções                                  | 0,00           | 59.037,34    | 0,00     | 59.037,34D    |
| 5.2.2.1.1.01.31.90.011.021 - Férias  | 0,00           | 169.757,84   | 0,00     | 169.757,84D   |
| 5.2.2.1.1.01.31.90.011.022 - 13. Salário   | 0,00           | 169.757,84   | 0,00     | 169.757,84D   |
| 5.2.2.1.1.01.31.90.011.023 - Férias - Abono Pecuniário   | 0,00           | 11.043,47    | 0,00     | 11.043,47D    |
| 5.2.2.1.1.01.31.90.011.024 - Férias - Abono Constitucional   | 0,00           | 56.585,95    | 0,00     | 56.585,95D    |
| 5.2.2.1.1.01.31.90.011.099 - Outros Vencimentos e Vantagens Fixas - Pessoal Civil - RGPS                     | 0,00           | 103.522,50   | 0,00     | 103.522,50D   |
| 5.2.2.1.1.01.31.90.011.099.001 - Gratificação de Qualificação  | 0,00           | 103.522,50   | 0,00     | 103.522,50D   |
| 5.2.2.1.1.01.31.90.013 - OBRIGAÇÕES PATRONAIS  | 0,00           | 708.816,44   | 0,00     | 708.816,44D   |
| 5.2.2.1.1.01.31.90.013.001 - Contribuições Previdenciárias - INSS  | 0,00           | 496.171,51   | 0,00     | 496.171,51D   |
| 5.2.2.1.1.01.31.90.013.006 - Contribuição para o PIS sobre Folha de Pagamento                                | 0,00           | 23.627,21    | 0,00     | 23.627,21D    |
| 5.2.2.1.1.01.31.90.013.007 - FGTS  | 0,00           | 189.017,72   | 0,00     | 189.017,72D   |
| 5.2.2.1.1.01.31.90.016 - OUTRAS DESPESAS VARIÁVEIS - PESSOAL CIVIL - RGPS                                    | 0,00           | 1.000,00     | 0,00     | 1.000,00D     |
| 5.2.2.1.1.01.31.90.016.001 - Gratificação / Salário - Substituições  | 0,00           | 500,00       | 0,00     | 500,00D       |
| 5.2.2.1.1.01.31.90.016.004 - Horas Extras  | 0,00           | 500,00       | 0,00     | 500,00D       |
| 5.2.2.1.1.01.31.90.091 - SENTENÇAS JUDICIAIS   | 0,00           | 500,00       | 0,00     | 500,00D       |
| 5.2.2.1.1.01.31.90.091.001 - Sentenças / Decisões Judiciais (Trabalhistas - Trânsito em Julgado - e Encargos | 0,00           | 500,00       | 0,00     | 500,00D       |
| 5.2.2.1.1.01.31.90.092 - Despesas de Exercícios Anteriores   | 0,00           | 500,00       | 0,00     | 500,00D       |
| 5.2.2.1.1.01.33 - OUTRAS DESPESAS CORRENTES  | 0,00           | 3.545.418,60 | 0,00     | 3.545.418,60D |
| 5.2.2.1.1.01.33.90 - APLICAÇÕES DIRETAS  | 0,00           | 3.545.418,60 | 0,00     | 3.545.418,60D |
| 5.2.2.1.1.01.33.90.014 - DIÁRIAS   | 0,00           | 47.000,00    | 0,00     | 47.000,00D    |
| 5.2.2.1.1.01.33.90.014.001 - Diárias Pessoal Civil   | 0,00           | 20.000,00    | 0,00     | 20.000,00D    |

Coron - RN

Fls 23

Ass. *[Assinatura]*

Evite imprimir. Colabore com o meio ambiente.

*[Assinatura]*

*[Assinatura]*

*[Assinatura]*



|   | Saldo Anterior | Débitos    | Créditos | Saldo      |
|---|----------------|------------|----------|------------|
| 5.2.2.1.01.33.90.014.003 - Diárias - Colaboradores Eventuais                    | 0,00           | 2.000,00   | 0,00     | 2.000,00   |
| 5.2.2.1.01.33.90.014.004 - Diárias a Conselheiros                               | 0,00           | 25.000,00  | 0,00     | 25.000,00  |
| 5.2.2.1.01.33.90.030 - MATERIAL DE CONSUMO                                      | 0,00           | 163.100,00 | 0,00     | 163.100,00 |
| 5.2.2.1.01.33.90.030.001 - Combustíveis e Lubrificantes Automotivos             | 0,00           | 60.500,00  | 0,00     | 60.500,00  |
| 5.2.2.1.01.33.90.030.006 - Gêneros Alimentícios                                 | 0,00           | 9.500,00   | 0,00     | 9.500,00   |
| 5.2.2.1.01.33.90.030.008 - Material Farmacológico                               | 0,00           | 1.000,00   | 0,00     | 1.000,00   |
| 5.2.2.1.01.33.90.030.014 - Material Educativo e Esportivo                       | 0,00           | 500,00     | 0,00     | 500,00     |
| 5.2.2.1.01.33.90.030.016 - Material de Expediente                               | 0,00           | 27.000,00  | 0,00     | 27.000,00  |
| 5.2.2.1.01.33.90.030.017 - Material de Processamento de Dados                   | 0,00           | 6.000,00   | 0,00     | 6.000,00   |
| 5.2.2.1.01.33.90.030.021 - Material de Copa e Cozinha                           | 0,00           | 7.000,00   | 0,00     | 7.000,00   |
| 5.2.2.1.01.33.90.030.022 - Material de Limpeza e Prod. de Higienização          | 0,00           | 10.000,00  | 0,00     | 10.000,00  |
| 5.2.2.1.01.33.90.030.024 - Material p/ Manutenção de Bens Imóveis / instalações | 0,00           | 5.000,00   | 0,00     | 5.000,00   |
| 5.2.2.1.01.33.90.030.025 - Material p/ Manutenção de Bens Móveis                | 0,00           | 500,00     | 0,00     | 500,00     |
| 5.2.2.1.01.33.90.030.026 - Material Elétrico e Eletrônico                       | 0,00           | 4.000,00   | 0,00     | 4.000,00   |
| 5.2.2.1.01.33.90.030.039 - Material para Manutenção de Veículos                 | 0,00           | 31.100,00  | 0,00     | 31.100,00  |
| 5.2.2.1.01.33.90.030.051 - Material de Consumo - Suprimento de Fundos           | 0,00           | 1.000,00   | 0,00     | 1.000,00   |
| 5.2.2.1.01.33.90.033 - PASSAGENS E DESPESAS COM LOCOMOÇÃO                       | 0,00           | 146.000,00 | 0,00     | 146.000,00 |
| 5.2.2.1.01.33.90.033.001 - PASSAGENS AÉREAS                                     | 0,00           | 80.000,00  | 0,00     | 80.000,00  |
| 5.2.2.1.01.33.90.033.001.001 - Passagens Pessoal Civil                          | 0,00           | 40.000,00  | 0,00     | 40.000,00  |
| 5.2.2.1.01.33.90.033.001.002 - Passagens - Colaboradores Eventuais              | 0,00           | 5.000,00   | 0,00     | 5.000,00   |
| 5.2.2.1.01.33.90.033.001.003 - Passagens a Conselheiros                         | 0,00           | 35.000,00  | 0,00     | 35.000,00  |
| 5.2.2.1.01.33.90.033.002 - Passagens Rodoviárias                                | 0,00           | 5.000,00   | 0,00     | 5.000,00   |
| 5.2.2.1.01.33.90.033.006 - Táxi   | 0,00           | 61.000,00  | 0,00     | 61.000,00  |
| 5.2.2.1.01.33.90.036 - OUTROS SERVIÇOS DE TERCEIROS - PESSOA FÍSICA             | 0,00           | 85.375,76  | 0,00     | 85.375,76  |
| 5.2.2.1.01.33.90.036.016 - Estagiários  | 0,00           | 66.875,76  | 0,00     | 66.875,76  |
| 5.2.2.1.01.33.90.036.021 - Locações   | 0,00           | 17.500,00  | 0,00     | 17.500,00  |

Coren - RN  
 FLS 24  
 ASS. *[Assinatura]*

*[Assinatura]*

*[Assinatura]*

*[Assinatura]*


|  | Saldo Anterior | Débitos    | Créditos | Saldo       |
|--|----------------|------------|----------|-------------|
| 5.2.2.1.1.01.33.90.036.036 - Suprimento de Fundos - Serviços - PF                              | 0,00           | 1.000,00   | 0,00     | 1.000,00D   |
| 5.2.2.1.1.01.33.90.037 - LOCAÇÃO DE MÃO-DE-OBRA  | 0,00           | 130.000,00 | 0,00     | 130.000,00D |
| 5.2.2.1.1.01.33.90.037.001 - Serviços de Segurança   | 0,00           | 10.000,00  | 0,00     | 10.000,00D  |
| 5.2.2.1.1.01.33.90.037.002 - Serviços de Limpeza e Higienização com Locação de Mão de Obra     | 0,00           | 120.000,00 | 0,00     | 120.000,00D |
| 5.2.2.1.1.01.33.90.039 - OUTROS SERVIÇOS DE TERCEIROS - PESSOA JURÍDICA                        | 0,00           | 846.550,00 | 0,00     | 846.550,00D |
| 5.2.2.1.1.01.33.90.039.002 - DEMAIS SERVIÇOS - PESSOAS JURÍDICAS                               | 0,00           | 846.550,00 | 0,00     | 846.550,00D |
| 5.2.2.1.1.01.33.90.039.002.001 - Serviços de Água e Esgoto; Energia Elétrica, Gás e Outros.    | 0,00           | 98.000,00  | 0,00     | 98.000,00D  |
| 5.2.2.1.1.01.33.90.039.002.002 - Serviços Gráficos e Editoriais                                | 0,00           | 5.000,00   | 0,00     | 5.000,00D   |
| 5.2.2.1.1.01.33.90.039.002.003 - Correspondência e Cobrança                                    | 0,00           | 60.000,00  | 0,00     | 60.000,00D  |
| 5.2.2.1.1.01.33.90.039.002.004 - PUBLICIDADE   | 0,00           | 17.500,00  | 0,00     | 17.500,00D  |
| 5.2.2.1.1.01.33.90.039.002.004.002 - Propaganda e Publicidade                                  | 0,00           | 1.000,00   | 0,00     | 1.000,00D   |
| 5.2.2.1.1.01.33.90.039.002.004.003 - Publicações Técnicas                                      | 0,00           | 16.500,00  | 0,00     | 16.500,00D  |
| 5.2.2.1.1.01.33.90.039.002.010 - Intermediação de Estágios                                     | 0,00           | 19.000,00  | 0,00     | 19.000,00D  |
| 5.2.2.1.1.01.33.90.039.002.012 - LOCAÇÕES  | 0,00           | 243.500,00 | 0,00     | 243.500,00D |
| 5.2.2.1.1.01.33.90.039.002.012.002 - Locação de Bens Móveis                                    | 0,00           | 31.000,00  | 0,00     | 31.000,00D  |
| 5.2.2.1.1.01.33.90.039.002.012.003 - Locação de Bens Intangíveis                               | 0,00           | 212.500,00 | 0,00     | 212.500,00D |
| 5.2.2.1.1.01.33.90.039.002.015 - Manutenção e Conservação de Bens Móveis e Imóveis/Instalações | 0,00           | 74.100,00  | 0,00     | 74.100,00D  |
| 5.2.2.1.1.01.33.90.039.002.016 - SERVIÇOS DE APOIO DO ENSINO                                   | 0,00           | 5.000,00   | 0,00     | 5.000,00D   |
| 5.2.2.1.1.01.33.90.039.002.016.001 - Palestras, Cursos e Capacitação                           | 0,00           | 5.000,00   | 0,00     | 5.000,00D   |
| 5.2.2.1.1.01.33.90.039.002.018 - Seguros em Geral  | 0,00           | 16.000,00  | 0,00     | 16.000,00D  |
| 5.2.2.1.1.01.33.90.039.002.022 - Serviços Médico-Hospitalar, Odontol. e Laboratoriais          | 0,00           | 100.000,00 | 0,00     | 100.000,00D |
| 5.2.2.1.1.01.33.90.039.002.024 - Telefonia Móvel e Fixa  | 0,00           | 22.000,00  | 0,00     | 22.000,00D  |
| 5.2.2.1.1.01.33.90.039.002.025 - SERVIÇOS BANCÁRIOS  | 0,00           | 76.000,00  | 0,00     | 76.000,00D  |
| 5.2.2.1.1.01.33.90.039.002.025.001 - Taxas Bancárias   | 0,00           | 4.000,00   | 0,00     | 4.000,00D   |
| 5.2.2.1.1.01.33.90.039.002.025.002 - Despesas com Cobrança                                     | 0,00           | 72.000,00  | 0,00     | 72.000,00D  |
| 5.2.2.1.1.01.33.90.039.002.026 - Taxa de Condomínio  | 0,00           | 5.350,00   | 0,00     | 5.350,00D   |

Coren - RN  
 FLS 25  
 ASS. *[Assinatura]*

*[Assinatura]*


*[Assinatura]*

|   | Saldo Anterior | Débitos      | Créditos | Saldo         |
|---|----------------|--------------|----------|---------------|
| 5.2.2.1.1.01.33.90.039.002.028 - Congressos, Convenções, Conferências, Seminários, Simpósios e Reuniões         | 0,00           | 15.000,00    | 0,00     | 15.000,00D    |
| 5.2.2.1.1.01.33.90.039.002.038 - Confeção de Uniformes, Bandeiras e Flâmulas                                    | 0,00           | 500,00       | 0,00     | 500,00D       |
| 5.2.2.1.1.01.33.90.039.002.050 - Armazenagem  | 0,00           | 21.600,00    | 0,00     | 21.600,00D    |
| 5.2.2.1.1.01.33.90.039.002.051 - Serviços de Internet   | 0,00           | 11.500,00    | 0,00     | 11.500,00D    |
| 5.2.2.1.1.01.33.90.039.002.052 - Outras Taxas   | 0,00           | 55.500,00    | 0,00     | 55.500,00D    |
| 5.2.2.1.1.01.33.90.039.002.052.001 - Taxas de Cartão de Crédito/Débito  | 0,00           | 55.000,00    | 0,00     | 55.000,00D    |
| 5.2.2.1.1.01.33.90.039.002.052.002 - Taxas Diversas   | 0,00           | 500,00       | 0,00     | 500,00D       |
| 5.2.2.1.1.01.33.90.039.002.053 - Suprimento de Fundos - Serviços - PJ   | 0,00           | 1.000,00     | 0,00     | 1.000,00D     |
| 5.2.2.1.1.01.33.90.041 - CONTRIBUIÇÕES  | 0,00           | 1.647.500,00 | 0,00     | 1.647.500,00D |
| 5.2.2.1.1.01.33.90.041.001 - TRANSFERÊNCIAS INTRAGOVERNAMENTAIS   | 0,00           | 1.647.500,00 | 0,00     | 1.647.500,00D |
| 5.2.2.1.1.01.33.90.041.001.001 - Transferência para o COFEN - Cota-Parte (1/4)                                  | 0,00           | 1.647.500,00 | 0,00     | 1.647.500,00D |
| 5.2.2.1.1.01.33.90.046 - AUXÍLIO ALIMENTAÇÃO  | 0,00           | 326.892,84   | 0,00     | 326.892,84D   |
| 5.2.2.1.1.01.33.90.046.001 - Auxílio Alimentação / Refeição   | 0,00           | 326.892,84   | 0,00     | 326.892,84D   |
| 5.2.2.1.1.01.33.90.047 - OBRIGAÇÕES TRIBUTÁRIAS E CONTRIBUTIVAS   | 0,00           | 9.000,00     | 0,00     | 9.000,00D     |
| 5.2.2.1.1.01.33.90.047.002 - Taxas Diversas e Encargos  | 0,00           | 8.000,00     | 0,00     | 8.000,00D     |
| 5.2.2.1.1.01.33.90.047.003 - Multas Administrativas Diversas  | 0,00           | 500,00       | 0,00     | 500,00D       |
| 5.2.2.1.1.01.33.90.047.004 - Outros Juros e Encargos de Mora  | 0,00           | 500,00       | 0,00     | 500,00D       |
| 5.2.2.1.1.01.33.90.049 - AUXÍLIO TRANSPORTE   | 0,00           | 50.000,00    | 0,00     | 50.000,00D    |
| 5.2.2.1.1.01.33.90.049.001 - Auxílio Transporte   | 0,00           | 50.000,00    | 0,00     | 50.000,00D    |
| 5.2.2.1.1.01.33.90.091 - SENTENÇAS JUDICIAIS  | 0,00           | 10.000,00    | 0,00     | 10.000,00D    |
| 5.2.2.1.1.01.33.90.091.001 - Sentenças / Decisões Judiciais Não Trabalhistas - Trânsito em Julgado - e Encargos | 0,00           | 10.000,00    | 0,00     | 10.000,00D    |
| 5.2.2.1.1.01.33.90.092 - DESPESAS DE EXERCÍCIOS ANTERIORES  | 0,00           | 1.000,00     | 0,00     | 1.000,00D     |
| 5.2.2.1.1.01.33.90.093 - INDENIZAÇÕES E RESTITUIÇÕES  | 0,00           | 83.000,00    | 0,00     | 83.000,00D    |
| 5.2.2.1.1.01.33.90.093.001 - DESPESAS COM REUNIÕES, REPRESENTAÇÕES, PLENÁRIO E DESLOCAMENTOS                    | 0,00           | 55.000,00    | 0,00     | 55.000,00D    |
| 5.2.2.1.1.01.33.90.093.001.001 - Auxílio Representação  | 0,00           | 45.000,00    | 0,00     | 45.000,00D    |



Handwritten signatures and initials.

|  | Saldo Anterior | Débitos      | Créditos   | Saldo         |
|--|----------------|--------------|------------|---------------|
| 5.2.2.1.1.01.33.90.093.001.002 - Jetons e Gratificações a Conselheiros                       | 0,00           | 10.000,00    | 0,00       | 10.000,00D    |
| 5.2.2.1.1.01.33.90.093.002 - DEMAIS INDENIZAÇÕES E RESTITUIÇÕES                              | 0,00           | 28.000,00    | 0,00       | 28.000,00D    |
| 5.2.2.1.1.01.33.90.093.002.002 - Taxas e Emolumentos - Custas Judiciais                      | 0,00           | 10.000,00    | 0,00       | 10.000,00D    |
| 5.2.2.1.1.01.33.90.093.002.005 - Juros e Encargos em Indenizações e Restituições             | 0,00           | 3.000,00     | 0,00       | 3.000,00D     |
| 5.2.2.1.1.01.33.90.093.002.099 - Demais Indenizações e Restituições                          | 0,00           | 15.000,00    | 0,00       | 15.000,00D    |
| 2.2.1.2 - DOTAÇÃO ADICIONAL POR TIPO DE CREDITO  | 0,00           | 3.408.058,06 | 423.766,34 | 2.984.291,72D |
| 5.2.2.1.2.01 - CREDITO ADICIONAL - SUPLEMENTAR   | 0,00           | 3.408.058,06 | 423.766,34 | 2.984.291,72D |
| 5.2.2.1.2.01.01 - CREDITO ADICIONAL - DESPESA CORRENTE                                       | 0,00           | 1.839.556,47 | 227.677,97 | 1.611.878,50D |
| 5.2.2.1.2.01.01.31 - PESSOAL E ENCARGOS SOCIAIS  | 0,00           | 191.962,80   | 0,00       | 191.962,80D   |
| 5.2.2.1.2.01.01.31.090 - APLICAÇÕES DIRETAS  | 0,00           | 191.962,80   | 0,00       | 191.962,80D   |
| 5.2.2.1.2.01.01.31.090.008 - OUTROS BENEFÍCIOS ASSISTENCIAIS DO SERVIDOR OU DO MILITAR       | 0,00           | 2.000,00     | 0,00       | 2.000,00D     |
| 5.2.2.1.2.01.01.31.090.008.003 - Auxílio Funeral   | 0,00           | 2.000,00     | 0,00       | 2.000,00D     |
| 5.2.2.1.2.01.01.31.090.011 - VENCIMENTOS E VANTAGENS FIXAS - PESSOAL CIVIL                   | 0,00           | 153.459,64   | 0,00       | 153.459,64D   |
| 5.2.2.1.2.01.01.31.090.011.001 - Vencimentos e Salários                                      | 0,00           | 97.848,57    | 0,00       | 97.848,57D    |
| 5.2.2.1.2.01.01.31.090.011.014 - Gratificação Por Exercício de Cargos e Funções              | 0,00           | 1.493,64     | 0,00       | 1.493,64D     |
| 5.2.2.1.2.01.01.31.090.011.021 - Férias  | 0,00           | 4.294,87     | 0,00       | 4.294,87D     |
| 5.2.2.1.2.01.01.31.090.011.022 - 13. Salário   | 0,00           | 20.671,82    | 0,00       | 20.671,82D    |
| 5.2.2.1.2.01.01.31.090.011.023 - Férias - Abono Pecuniário                                   | 0,00           | 15.000,00    | 0,00       | 15.000,00D    |
| 5.2.2.1.2.01.01.31.090.011.024 - Férias - Abono Constitucional                               | 0,00           | 1.431,62     | 0,00       | 1.431,62D     |
| 5.2.2.1.2.01.01.31.090.011.099 - Outros Vencimentos e Vantagens Fixas - Pessoal Civil - RGPS | 0,00           | 12.719,12    | 0,00       | 12.719,12D    |
| 5.2.2.1.2.01.01.31.090.011.099.001 - Gratificação de Qualificação                            | 0,00           | 12.719,12    | 0,00       | 12.719,12D    |
| 5.2.2.1.2.01.01.31.090.013 - OBRIGAÇÕES PATRONAIS  | 0,00           | 33.003,16    | 0,00       | 33.003,16D    |
| 5.2.2.1.2.01.01.31.090.013.001 - Contribuições Previdenciárias - INSS                        | 0,00           | 23.042,21    | 0,00       | 23.042,21D    |
| 5.2.2.1.2.01.01.31.090.013.006 - Contribuição para o PIS sobre Folha de Pagamento            | 0,00           | 1.106,77     | 0,00       | 1.106,77D     |
| 5.2.2.1.2.01.01.31.090.013.007 - FGTS  | 0,00           | 8.854,18     | 0,00       | 8.854,18D     |
| 5.2.2.1.2.01.01.31.090.092 - Despesas de Exercícios Anteriores                               | 0,00           | 3.500,00     | 0,00       | 3.500,00D     |



Handwritten signatures and initials.

|  | Saldo Anterior | Débitos      | Créditos   | Saldo         |
|--|----------------|--------------|------------|---------------|
| 5.2.2.1.2.01.01.33 - OUTRAS DESPESAS CORRENTES   | 0,00           | 1.647.593,67 | 227.677,97 | 1.419.915,70D |
| 5.2.2.1.2.01.01.33.090 - APLICAÇÕES DIRETAS  | 0,00           | 1.647.593,67 | 227.677,97 | 1.419.915,70D |
| 5.2.2.1.2.01.01.33.090.014 - DIÁRIAS   | 0,00           | 86.000,00    | 0,00       | 86.000,00D    |
| 5.2.2.1.2.01.01.33.090.014.001 - Diárias Pessoal Civil   | 0,00           | 25.000,00    | 0,00       | 25.000,00D    |
| 5.2.2.1.2.01.01.33.090.014.003 - Diárias - Colaboradores Eventuais                             | 0,00           | 8.000,00     | 0,00       | 8.000,00D     |
| 5.2.2.1.2.01.01.33.090.014.004 - Diárias a Conselheiros  | 0,00           | 53.000,00    | 0,00       | 53.000,00D    |
| 5.2.2.1.2.01.01.33.090.030 - MATERIAL DE CONSUMO   | 0,00           | 129.597,97   | 0,00       | 129.597,97D   |
| 5.2.2.1.2.01.01.33.090.030.016 - Material de Expediente  | 0,00           | 14.340,00    | 0,00       | 14.340,00D    |
| 5.2.2.1.2.01.01.33.090.030.017 - Material de Processamento de Dados                            | 0,00           | 7.600,00     | 0,00       | 7.600,00D     |
| 5.2.2.1.2.01.01.33.090.030.021 - Material de Copa e Cozinha                                    | 0,00           | 5.000,00     | 0,00       | 5.000,00D     |
| 5.2.2.1.2.01.01.33.090.030.022 - Material de Limpeza e Prod. de Higieneização                  | 0,00           | 59.820,00    | 0,00       | 59.820,00D    |
| 5.2.2.1.2.01.01.33.090.030.024 - Material p/ Manutenção de Bens Imóveis / Instalações          | 0,00           | 42.837,97    | 0,00       | 42.837,97D    |
| 5.2.2.1.2.01.01.33.090.033 - PASSAGENS E DESPESAS COM LOCOMOÇÃO                                | 0,00           | 42.000,00    | 0,00       | 42.000,00D    |
| 5.2.2.1.2.01.01.33.090.033.005 - Locação de Veículos para Transporte de Passageiros e Bagagens | 0,00           | 27.000,00    | 0,00       | 27.000,00D    |
| 5.2.2.1.2.01.01.33.090.033.006 - Táxi  | 0,00           | 15.000,00    | 0,00       | 15.000,00D    |
| 5.2.2.1.2.01.01.33.090.036 - OUTROS SERVIÇOS DE TERCEIROS - PESSOA FÍSICA                      | 0,00           | 55.000,00    | 0,00       | 55.000,00D    |
| 5.2.2.1.2.01.01.33.090.036.035 - Serviços Judiciários (PF)                                     | 0,00           | 55.000,00    | 0,00       | 55.000,00D    |
| 5.2.2.1.2.01.01.33.090.037 - LOCAÇÃO DE MÃO-DE-OBRA  | 0,00           | 94.943,42    | 0,00       | 94.943,42D    |
| 5.2.2.1.2.01.01.33.090.037.001 - Serviços de Segurança   | 0,00           | 22.943,42    | 0,00       | 22.943,42D    |
| 5.2.2.1.2.01.01.33.090.037.002 - Serviços de Limpeza e Higienização com Locação de Mão de Obra | 0,00           | 42.000,00    | 0,00       | 42.000,00D    |
| 5.2.2.1.2.01.01.33.090.037.099 - Outros Serviços Tercarizados                                  | 0,00           | 30.000,00    | 0,00       | 30.000,00D    |
| 5.2.2.1.2.01.01.33.090.039 - OUTROS SERVIÇOS DE TERCEIROS - PESSOA JURÍDICA                    | 0,00           | 458.147,28   | 114.087,97 | 344.059,31D   |
| 5.2.2.1.2.01.01.33.090.039.002 - DEMAIS SERVIÇOS - PESSOAS JURÍDICAS                           | 0,00           | 458.147,28   | 114.087,97 | 344.059,31D   |
| 5.2.2.1.2.01.01.33.090.039.002.002 - Serviços Gráficos e Editoriais                            | 0,00           | 2.000,00     | 0,00       | 2.000,00D     |
| 5.2.2.1.2.01.01.33.090.039.002.003 - Correspondência e Cobrança                                | 0,00           | 23.000,00    | 0,00       | 23.000,00D    |
| 5.2.2.1.2.01.01.33.090.039.002.004 - PUBLICIDADE   | 0,00           | 26.595,36    | 0,00       | 26.595,36D    |

Coren - RN  
 FLS 28  
 ASS. *[Assinatura]*

*[Assinatura]*

*[Assinatura]*

*[Assinatura]*

|   | Saldo Anterior | Débitos    | Créditos  | Saldo      |
|---|----------------|------------|-----------|------------|
| 5.2.2.1.2.01.01.33.090.039.002.004.002 - Propaganda e Publicidade   | 0,00           | 17.000,00  | 0,00      | 17.000,00  |
| 5.2.2.1.2.01.01.33.090.039.002.004.003 - Publicações Técnicas   | 0,00           | 9.595,36   | 0,00      | 9.595,36   |
| 5.2.2.1.2.01.01.33.090.039.002.006 - Assinaturas de Periódicos e Anuidades                                  | 0,00           | 4.000,00   | 3.100,00  | 900,00     |
| 5.2.2.1.2.01.01.33.090.039.002.012 - LOCAÇÕES   | 0,00           | 53.000,00  | 250,00    | 52.750,00  |
| 5.2.2.1.2.01.01.33.090.039.002.012.002 - Locação de Bens Móveis   | 0,00           | 12.000,00  | 0,00      | 12.000,00  |
| 5.2.2.1.2.01.01.33.090.039.002.012.003 - Locação de Bens Intangíveis  | 0,00           | 41.000,00  | 250,00    | 40.750,00  |
| 5.2.2.1.2.01.01.33.090.039.002.014 - Serviços Relacionados a Tecnologia da Informação                       | 0,00           | 5.000,00   | 0,00      | 5.000,00   |
| 5.2.2.1.2.01.01.33.090.039.002.015 - Manutenção e Conservação de Bens Móveis e Imóveis/Instalações          | 0,00           | 107.300,00 | 2.200,00  | 105.100,00 |
| 5.2.2.1.2.01.01.33.090.039.002.016 - SERVIÇOS DE APOIO DO ENSINO  | 0,00           | 45.000,00  | 0,00      | 45.000,00  |
| 5.2.2.1.2.01.01.33.090.039.002.016.001 - Palestras, Cursos e Capacitação                                    | 0,00           | 45.000,00  | 0,00      | 45.000,00  |
| 5.2.2.1.2.01.01.33.090.039.002.024 - Telefonia Móvel e Fixa   | 0,00           | 0,00       | 10.937,97 | 10.937,97  |
| 5.2.2.1.2.01.01.33.090.039.002.026 - Taxa de Condomínio   | 0,00           | 2.000,00   | 0,00      | 2.000,00   |
| 5.2.2.1.2.01.01.33.090.039.002.028 - Congressos, Convenções, Conferências, Seminários, Simpósios e Reuniões | 0,00           | 79.611,92  | 35.000,00 | 44.611,92  |
| 5.2.2.1.2.01.01.33.090.039.002.032 - Serviços Judiciários (PJ)  | 0,00           | 77.000,00  | 62.600,00 | 14.400,00  |
| 5.2.2.1.2.01.01.33.090.039.002.038 - Confeção de Uniformes, Bandejas e Flâmulas                             | 0,00           | 16.000,00  | 0,00      | 16.000,00  |
| 5.2.2.1.2.01.01.33.090.039.002.050 - Armazenagem  | 0,00           | 250,00     | 0,00      | 250,00     |
| 5.2.2.1.2.01.01.33.090.039.002.051 - Serviços de Internet   | 0,00           | 11.000,00  | 0,00      | 11.000,00  |
| 5.2.2.1.2.01.01.33.090.039.002.055 - Serviços de Perícia, Asses., Consultoria, Tradução e Afins             | 0,00           | 6.290,00   | 0,00      | 6.290,00   |
| 5.2.2.1.2.01.01.33.090.039.002.099 - OUTROS SERVIÇOS  | 0,00           | 100,00     | 0,00      | 100,00     |
| 5.2.2.1.2.01.01.33.090.041 - CONTRIBUIÇÕES  | 0,00           | 430.000,00 | 80.000,00 | 350.000,00 |
| 5.2.2.1.2.01.01.33.090.041.001 - TRANSFERÊNCIAS INTRAGOVERNAMENTAIS   | 0,00           | 430.000,00 | 80.000,00 | 350.000,00 |
| 5.2.2.1.2.01.01.33.090.041.001.001 - Transferência para o COFEN - Cota-Parte (1/4)                          | 0,00           | 430.000,00 | 80.000,00 | 350.000,00 |
| 5.2.2.1.2.01.01.33.090.046 - AUXÍLIO ALIMENTAÇÃO  | 0,00           | 52.905,00  | 0,00      | 52.905,00  |
| 5.2.2.1.2.01.01.33.090.046.001 - Auxílio Alimentação / Refeição   | 0,00           | 52.905,00  | 0,00      | 52.905,00  |
| 5.2.2.1.2.01.01.33.090.047 - OBRIGAÇÕES TRIBUTÁRIAS E CONTRIBUTIVAS   | 0,00           | 5.000,00   | 0,00      | 5.000,00   |
| 5.2.2.1.2.01.01.33.090.047.002 - Taxas Diversas e Encargos  | 0,00           | 5.000,00   | 0,00      | 5.000,00   |


Coron - RN

Fls 29

Ass. 

Evite imprimir. Colabore com o meio ambiente.

|  | Saldo Anterior | Débitos      | Créditos     | Saldo         |
|--|----------------|--------------|--------------|---------------|
| 5.2.2.1.2.01.01.33.090.049 - AUXÍLIO TRANSPORTE  | 0,00           | 70.000,00    | 33.590,00    | 36.410,00D    |
| 5.2.2.1.2.01.01.33.090.049.001 - Auxílio Transporte  | 0,00           | 70.000,00    | 33.590,00    | 36.410,00D    |
| 5.2.2.1.2.01.01.33.090.093 - INDENIZAÇÕES E RESTITUIÇÕES   | 0,00           | 224.000,00   | 0,00         | 224.000,00D   |
| 5.2.2.1.2.01.01.33.090.093.001 - DESPESAS COM REUNIÕES, REPRESENTAÇÕES, PLENÁRIO E DESLOCAMENTOS                 | 0,00           | 195.000,00   | 0,00         | 195.000,00D   |
| 5.2.2.1.2.01.01.33.090.093.001.001 - Auxílio Representação   | 0,00           | 155.000,00   | 0,00         | 155.000,00D   |
| 5.2.2.1.2.01.01.33.090.093.001.002 - Jetons e Gratificações a Conselheiros                                       | 0,00           | 40.000,00    | 0,00         | 40.000,00D    |
| 5.2.2.1.2.01.01.33.090.093.002 - DEMAIS INDENIZAÇÕES E RESTITUIÇÕES  | 0,00           | 29.000,00    | 0,00         | 29.000,00D    |
| 5.2.2.1.2.01.01.33.090.093.002.002 - Taxas e Emolumentos - Custas Judiciais                                      | 0,00           | 6.000,00     | 0,00         | 6.000,00D     |
| 5.2.2.1.2.01.01.33.090.093.002.099 - Demais Indenizações e Restituições  | 0,00           | 23.000,00    | 0,00         | 23.000,00D    |
| 5.2.2.1.2.01.02 - CREDITO ADICIONAL - DESPESA CAPITAL  | 0,00           | 1.568.501,59 | 196.088,37   | 1.372.413,22D |
| 5.2.2.1.2.01.02.44 - INVESTIMENTOS   | 0,00           | 1.568.501,59 | 196.088,37   | 1.372.413,22D |
| 5.2.2.1.2.01.02.44.090 - INVESTIMENTOS - APLICAÇÕES DIRETAS  | 0,00           | 4.329,59     | 0,00         | 4.329,59D     |
| 5.2.2.1.2.01.02.44.090.042 - TRANSFERÊNCIAS INTRAGOVERNAMENTAIS  | 0,00           | 4.329,59     | 0,00         | 4.329,59D     |
| 5.2.2.1.2.01.02.44.090.042.001 - PLATEC - RESOLUÇÃO COFEN 343/2009 (Investimentos)                               | 0,00           | 1.564.172,00 | 196.088,37   | 1.368.083,63D |
| 5.2.2.1.2.01.02.44.090.052 - EQUIPAMENTOS E MATERIAL PERMANENTE  | 0,00           | 5.000,00     | 0,00         | 5.000,00D     |
| 5.2.2.1.2.01.02.44.090.052.001 - Equipamentos para Áudio, Vídeo e Foto (Aparelhos e Equipamentos de Comunicação) | 0,00           | 418.635,00   | 0,00         | 418.635,00D   |
| 5.2.2.1.2.01.02.44.090.052.004 - Bens de Informática   | 0,00           | 150.000,00   | 0,00         | 150.000,00D   |
| 5.2.2.1.2.01.02.44.090.052.005 - Máquinas e Equipamentos   | 0,00           | 635.000,00   | 196.088,37   | 438.911,63D   |
| 5.2.2.1.2.01.02.44.090.052.006 - Móveis e Utensílios   | 0,00           | 60.000,00    | 0,00         | 60.000,00D    |
| 5.2.2.1.2.01.02.44.090.052.007 - Veículos  | 0,00           | 291.337,00   | 0,00         | 291.337,00D   |
| 5.2.2.1.2.01.02.44.090.052.011 - Softwares e Aquisição de Licenças   | 0,00           | 4.200,00     | 0,00         | 4.200,00D     |
| 5.2.2.1.2.01.02.44.090.052.099 - Outros Materiais Permanentes  | 0,00           | 3.408.058,06 | 3.408.058,06 | 0,00          |
| 2.2.1.3 - DOTAÇÃO ADICIONAL POR FONTE  | 0,00           | 2.589.679,80 | 0,00         | 2.589.679,80D |
| 5.2.2.1.3.01 - SUPERAVIT FINANCEIRO DE EXERCÍCIO ANTERIOR  | 0,00           | 394.611,92   | 0,00         | 394.611,92D   |
| 5.2.2.1.3.02 - EXCESSO DE ARRECADACAO  | 0,00           | 423.766,34   | 0,00         | 423.766,34D   |
| 5.2.2.1.3.03 - ANULACAO DE DOTACAO   | 0,00           |              |              |               |



Evite imprimir. Colabore com o meio ambiente.

|  | Saldo Anterior | Débitos      | Créditos     | Saldo         |
|--|----------------|--------------|--------------|---------------|
| 5.5.2.2.1.3.99 - VALOR GLOBAL DA DOTACAO ADICIONAL POR FONTE                               | 0,00           | 0,00         | 3.408.058,06 | 3.408.058,06C |
| INSCRIÇÃO DE RESTOS A PAGAR  | 3.516.428,66D  | 3.516.428,66 | 3.516.428,66 | 3.516.428,66D |
| INSCRIÇÃO DE RP NÃO PROCESSADOS  | 3.516.428,66D  | 3.516.428,66 | 3.516.428,66 | 3.516.428,66D |
| 1.1 - RP NÃO PROCESSADOS INSCRITOS   | 0,00           | 3.516.428,66 | 0,00         | 3.516.428,66D |
| 3.3.1.1.1 - RP NÃO PROCESSADOS INSCRITOS   | 0,00           | 3.516.428,66 | 0,00         | 3.516.428,66D |
| 5.3.1.1.1.01 - DESPESA CORRENTE  | 0,00           | 100.428,66   | 0,00         | 100.428,66D   |
| 5.3.1.1.1.01.31 - PESSOAL E ENCARGOS SOCIAIS   | 0,00           | 2.304,93     | 0,00         | 2.304,93D     |
| 5.3.1.1.1.01.31.90 - APLICAÇÕES DIRETAS  | 0,00           | 2.304,93     | 0,00         | 2.304,93D     |
| 5.3.1.1.1.01.31.90.092 - Despesas de Exercícios Anteriores                                 | 0,00           | 2.304,93     | 0,00         | 2.304,93D     |
| 5.3.1.1.1.01.33 - OUTRAS DESPESAS CORRENTES  | 0,00           | 98.123,73    | 0,00         | 98.123,73D    |
| 5.3.1.1.1.01.33.90 - APLICAÇÕES DIRETAS  | 0,00           | 98.123,73    | 0,00         | 98.123,73D    |
| 5.3.1.1.1.01.33.90.030 - MATERIAL DE CONSUMO   | 0,00           | 15.867,04    | 0,00         | 15.867,04D    |
| 5.3.1.1.1.01.33.90.030.001 - Combustíveis e Lubrificantes Automotivos                      | 0,00           | 1.154,95     | 0,00         | 1.154,95D     |
| 5.3.1.1.1.01.33.90.030.006 - Gêneros Alimentícios  | 0,00           | 927,37       | 0,00         | 927,37D       |
| 5.3.1.1.1.01.33.90.030.016 - Material de Expediente  | 0,00           | 8.269,25     | 0,00         | 8.269,25D     |
| 5.3.1.1.1.01.33.90.030.022 - Material e Limpeza e Prod. de Higienização                    | 0,00           | 3.531,75     | 0,00         | 3.531,75D     |
| 5.3.1.1.1.01.33.90.030.026 - Material Elétrico e Eletrônico                                | 0,00           | 483,72       | 0,00         | 483,72D       |
| 5.3.1.1.1.01.33.90.030.039 - Material para Manutenção de Veículos                          | 0,00           | 1.500,00     | 0,00         | 1.500,00D     |
| 5.3.1.1.1.01.33.90.033 - PASSAGENS E DESPESAS COM LOCOMOÇÃO                                | 0,00           | 3.077,80     | 0,00         | 3.077,80D     |
| 5.3.1.1.1.01.33.90.033.006 - Táxi  | 0,00           | 3.077,80     | 0,00         | 3.077,80D     |
| 5.3.1.1.1.01.33.90.036 - OUTROS SERVIÇOS DE TERCEIROS - PESSOA FÍSICA                      | 0,00           | 1.400,00     | 0,00         | 1.400,00D     |
| 5.3.1.1.1.01.33.90.036.021 - Locações  | 0,00           | 1.400,00     | 0,00         | 1.400,00D     |
| 5.3.1.1.1.01.33.90.037 - LOCAÇÃO DE MÃO-DE-OBRA  | 0,00           | 11.293,02    | 0,00         | 11.293,02D    |
| 5.3.1.1.1.01.33.90.037.001 - Serviços de Segurança   | 0,00           | 453,33       | 0,00         | 453,33D       |
| 5.3.1.1.1.01.33.90.037.002 - Serviços de Limpeza e Higienização com Locação de Mão de Obra | 0,00           | 10.839,69    | 0,00         | 10.839,69D    |
| 5.3.1.1.1.01.33.90.039 - OUTROS SERVIÇOS DE TERCEIROS - PESSOA JURÍDICA                    | 0,00           | 36.119,33    | 0,00         | 36.119,33D    |

Coron - RN  
Fls 31  
200. Ymir.

Evite imprimir. Colabore com o meio ambiente.



|  | Saldo Anterior | Débitos      | Créditos | Saldo         |
|--|----------------|--------------|----------|---------------|
| 5.3.1.1.01.33.90.039.002 - DEMAIS SERVIÇOS - PESSOAS JURÍDICAS                               | 0,00           | 36.119,33    | 0,00     | 36.119,33D    |
| 5.3.1.1.01.33.90.039.002.001 - Serviços de Água e Esgoto, Energia Elétrica, Gás e Outros.    | 0,00           | 468,91       | 0,00     | 468,91D       |
| 5.3.1.1.01.33.90.039.002.003 - Correspondência e Cobrança                                    | 0,00           | 986,52       | 0,00     | 986,52D       |
| 5.3.1.1.01.33.90.039.002.004 - PUBLICIDADE   | 0,00           | 3.713,52     | 0,00     | 3.713,52D     |
| 5.3.1.1.01.33.90.039.002.004.003 - Publicações Técnicas                                      | 0,00           | 3.713,52     | 0,00     | 3.713,52D     |
| 5.3.1.1.01.33.90.039.002.009 - SERVIÇOS DE TRANSPORTE  | 0,00           | 8.000,00     | 0,00     | 8.000,00D     |
| 5.3.1.1.01.33.90.039.002.009.001 - Transporte em Geral                                       | 0,00           | 8.000,00     | 0,00     | 8.000,00D     |
| 5.3.1.1.01.33.90.039.002.012 - LOCAÇÕES  | 0,00           | 11.713,25    | 0,00     | 11.713,25D    |
| 5.3.1.1.01.33.90.039.002.012.002 - Locação de Bens Móveis                                    | 0,00           | 2.623,62     | 0,00     | 2.623,62D     |
| 5.3.1.1.01.33.90.039.002.012.003 - Locação de Bens Intangíveis                               | 0,00           | 9.089,63     | 0,00     | 9.089,63D     |
| 5.3.1.1.01.33.90.039.002.015 - Manutenção e Conservação de Bens Móveis e Imóveis/Instalações | 0,00           | 7.321,62     | 0,00     | 7.321,62D     |
| 5.3.1.1.01.33.90.039.002.018 - Seguros em Geral  | 0,00           | 38,40        | 0,00     | 38,40D        |
| 5.3.1.1.01.33.90.039.002.050 - Armazenagem   | 0,00           | 3.502,00     | 0,00     | 3.502,00D     |
| 5.3.1.1.01.33.90.039.002.051 - Serviços de Internet  | 0,00           | 375,11       | 0,00     | 375,11D       |
| 5.3.1.1.01.33.90.041 - CONTRIBUIÇÕES   | 0,00           | 1.260,00     | 0,00     | 1.260,00D     |
| 5.3.1.1.01.33.90.041.001 - TRANSFERÊNCIAS INTRAGOVERNAMENTAIS                                | 0,00           | 1.260,00     | 0,00     | 1.260,00D     |
| 5.3.1.1.01.33.90.041.001.001 - Transferência para o COFEN - Cota-Parte (1/4)                 | 0,00           | 1.260,00     | 0,00     | 1.260,00D     |
| 5.3.1.1.01.33.90.047 - OBRIGAÇÕES TRIBUTÁRIAS E CONTRIBUTIVAS                                | 0,00           | 89,28        | 0,00     | 89,28D        |
| 5.3.1.1.01.33.90.047.002 - Taxas Diversas e Encargos   | 0,00           | 89,28        | 0,00     | 89,28D        |
| 5.3.1.1.01.33.90.093 - INDENIZAÇÕES E RESTITUIÇÕES   | 0,00           | 29.017,26    | 0,00     | 29.017,26D    |
| 5.3.1.1.01.33.90.093.001 - DESPESAS COM REUNIÕES, REPRESENTAÇÕES, PLENÁRIO E DESLOCAMENTOS   | 0,00           | 26.778,95    | 0,00     | 26.778,95D    |
| 5.3.1.1.01.33.90.093.001.001 - Auxílio Representação   | 0,00           | 23.207,36    | 0,00     | 23.207,36D    |
| 5.3.1.1.01.33.90.093.001.002 - Jetons e Gratificações a Conselheiros                         | 0,00           | 3.571,59     | 0,00     | 3.571,59D     |
| 5.3.1.1.01.33.90.093.002 - DEMAIS INDENIZAÇÕES E RESTITUIÇÕES                                | 0,00           | 2.238,31     | 0,00     | 2.238,31D     |
| 5.3.1.1.01.33.90.093.002.099 - Demais Indenizações e Restituições                            | 0,00           | 2.238,31     | 0,00     | 2.238,31D     |
| 5.3.1.1.02 - DESPESA CAPITAL   | 0,00           | 3.416.000,00 | 0,00     | 3.416.000,00D |

Coron - RN

FLS 32  
ASS. *[Assinatura]*

*[Assinatura]*

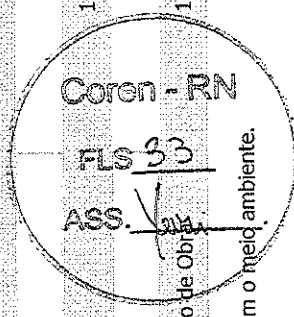
*[Assinatura]*

*[Assinatura]*




Evite imprimir. Colabore com o meio ambiente.

|  | Saldo Anterior | Débitos      | Créditos     | Saldo        |
|--|----------------|--------------|--------------|--------------|
| 5.3.1.1.1.02.45 - INVERSÕES FINANCEIRAS  | 0,00           | 3.416.000,00 | 0,00         | 3.416.000,00 |
| 5.3.1.1.1.02.45.90 - TRANSFERÊNCIAS INTRAGOVERNAMENTAIS                                    | 0,00           | 3.416.000,00 | 0,00         | 3.416.000,00 |
| 5.3.1.1.1.02.45.90.061 - AQUISIÇÃO DE IMÓVEIS  | 0,00           | 3.416.000,00 | 0,00         | 3.416.000,00 |
| 5.3.1.1.1.02.45.90.061.003 - Edifícios   | 0,00           | 3.416.000,00 | 0,00         | 3.416.000,00 |
| 1.7 - RP NÃO PROCESSADOS - INSCRIÇÃO NO EXERCÍCIO  | 3.516.428,66D  | 0,00         | 3.516.428,66 | 0,00         |
| 3.3.1.7.1 - RP NÃO PROCESSADOS - INSCRIÇÃO NO EXERCÍCIO                                    | 3.516.428,66D  | 0,00         | 3.516.428,66 | 0,00         |
| 5.3.1.7.1.01 - DESPESA CORRENTE  | 100.428,66D    | 0,00         | 100.428,66   | 0,00         |
| 5.3.1.7.1.01.31 - PESSOAL E ENCARGOS SOCIAIS   | 2.304,93D      | 0,00         | 2.304,93     | 0,00         |
| 5.3.1.7.1.01.31.90 - APLICAÇÕES DIRETAS  | 2.304,93D      | 0,00         | 2.304,93     | 0,00         |
| 5.3.1.7.1.01.31.90.092 - Despesas de Exercícios Anteriores                                 | 2.304,93D      | 0,00         | 2.304,93     | 0,00         |
| 5.3.1.7.1.01.33 - OUTRAS DESPESAS CORRENTES  | 98.123,73D     | 0,00         | 98.123,73    | 0,00         |
| 5.3.1.7.1.01.33.90 - MATERIAL DE CONSUMO   | 98.123,73D     | 0,00         | 98.123,73    | 0,00         |
| 5.3.1.7.1.01.33.90.030.001 - Combustíveis e Lubrificantes Automotivos                      | 15.867,04D     | 0,00         | 15.867,04    | 0,00         |
| 5.3.1.7.1.01.33.90.030.006 - Gêneros Alimentícios  | 1.154,95D      | 0,00         | 1.154,95     | 0,00         |
| 5.3.1.7.1.01.33.90.030.016 - Material de Expediente  | 927,37D        | 0,00         | 927,37       | 0,00         |
| 5.3.1.7.1.01.33.90.030.022 - Material e Limpeza e Prod. de Higienização                    | 8.269,25D      | 0,00         | 8.269,25     | 0,00         |
| 5.3.1.7.1.01.33.90.030.026 - Material Elétrico e Eletrônico                                | 3.531,75D      | 0,00         | 3.531,75     | 0,00         |
| 5.3.1.7.1.01.33.90.030.039 - Material para Manutenção de Veículos                          | 483,72D        | 0,00         | 483,72       | 0,00         |
| 5.3.1.7.1.01.33.90.033 - PASSAGENS E DESPESAS COM LOCOMOÇÃO                                | 1.500,00D      | 0,00         | 1.500,00     | 0,00         |
| 5.3.1.7.1.01.33.90.033.006 - Táxi  | 3.077,80D      | 0,00         | 3.077,80     | 0,00         |
| 5.3.1.7.1.01.33.90.036 - OUTROS SERVIÇOS DE TERCEIROS - PESSOA FÍSICA                      | 1.400,00D      | 0,00         | 1.400,00     | 0,00         |
| 5.3.1.7.1.01.33.90.036.021 - Locações  | 1.400,00D      | 0,00         | 1.400,00     | 0,00         |
| 5.3.1.7.1.01.33.90.037 - LOCAÇÃO DE MÃO-DE-OBRA  | 11.293,02D     | 0,00         | 11.293,02    | 0,00         |
| 5.3.1.7.1.01.33.90.037.001 - Serviços de Segurança   | 453,33D        | 0,00         | 453,33       | 0,00         |
| 5.3.1.7.1.01.33.90.037.002 - Serviços de Limpeza e Higienização com Locação de Mão de Obra | 10.839,69D     | 0,00         | 10.839,69    | 0,00         |



Handwritten signatures and initials.

|  | Saldo Anterior | Débitos | Créditos  | Saldo |
|--|----------------|---------|-----------|-------|
| 5.3.1.7.1.01.33.90.039 - OUTROS SERVIÇOS DE TERCEIROS - PESSOA JURÍDICA                        | 36.119,33D     | 0,00    | 36.119,33 | 0,00  |
| 5.3.1.7.1.01.33.90.039.002 - DEMAIS SERVIÇOS - PESSOAS JURÍDICAS                               | 36.119,33D     | 0,00    | 36.119,33 | 0,00  |
| 5.3.1.7.1.01.33.90.039.002.001 - Serviços de Água e Esgoto, Energia Elétrica, Gás e Outros.    | 468,91D        | 0,00    | 468,91    | 0,00  |
| 5.3.1.7.1.01.33.90.039.002.003 - Correspondência e Cobrança                                    | 986,52D        | 0,00    | 986,52    | 0,00  |
| 5.3.1.7.1.01.33.90.039.002.004 - PUBLICIDADE   | 3.713,52D      | 0,00    | 3.713,52  | 0,00  |
| 5.3.1.7.1.01.33.90.039.002.004.003 - Publicações Técnicas                                      | 3.713,52D      | 0,00    | 3.713,52  | 0,00  |
| 5.3.1.7.1.01.33.90.039.002.009 - SERVIÇOS DE TRANSPORTE  | 8.000,00D      | 0,00    | 8.000,00  | 0,00  |
| 5.3.1.7.1.01.33.90.039.002.009.001 - Transporte em Geral                                       | 8.000,00D      | 0,00    | 8.000,00  | 0,00  |
| 5.3.1.7.1.01.33.90.039.002.012 - LOCAÇÕES  | 11.713,25D     | 0,00    | 11.713,25 | 0,00  |
| 5.3.1.7.1.01.33.90.039.002.012.002 - Locação de Bens Móveis                                    | 2.623,62D      | 0,00    | 2.623,62  | 0,00  |
| 5.3.1.7.1.01.33.90.039.002.012.003 - Locação de Bens Intangíveis                               | 9.089,63D      | 0,00    | 9.089,63  | 0,00  |
| 5.3.1.7.1.01.33.90.039.002.015 - Manutenção e Conservação de Bens Móveis e Imóveis/Instalações | 7.321,62D      | 0,00    | 7.321,62  | 0,00  |
| 5.3.1.7.1.01.33.90.039.002.018 - Seguros em Geral  | 38,40D         | 0,00    | 38,40     | 0,00  |
| 5.3.1.7.1.01.33.90.039.002.050 - Armazenagem   | 3.502,00D      | 0,00    | 3.502,00  | 0,00  |
| 5.3.1.7.1.01.33.90.039.002.051 - Serviços de Internet  | 375,11D        | 0,00    | 375,11    | 0,00  |
| 5.3.1.7.1.01.33.90.041 - CONTRIBUIÇÕES   | 1.260,00D      | 0,00    | 1.260,00  | 0,00  |
| 5.3.1.7.1.01.33.90.041.001 - TRANSFERÊNCIAS INTRAGOVERNAMENTAIS                                | 1.260,00D      | 0,00    | 1.260,00  | 0,00  |
| 5.3.1.7.1.01.33.90.041.001.001 - Transferência para o COFEN - Cota-Parte (1/4)                 | 1.260,00D      | 0,00    | 1.260,00  | 0,00  |
| 5.3.1.7.1.01.33.90.047 - OBRIGAÇÕES TRIBUTÁRIAS E CONTRIBUTIVAS                                | 89,28D         | 0,00    | 89,28     | 0,00  |
| 5.3.1.7.1.01.33.90.047.002 - Taxas Diversas e Encargos   | 89,28D         | 0,00    | 89,28     | 0,00  |
| 5.3.1.7.1.01.33.90.093 - INDENIZAÇÕES E RESTITUIÇÕES   | 29.017,26D     | 0,00    | 29.017,26 | 0,00  |
| 5.3.1.7.1.01.33.90.093.001 - DESPESAS COM REUNIÕES, REPRESENTAÇÕES, PLENÁRIO E DESLOCAMENTOS   | 26.778,95D     | 0,00    | 26.778,95 | 0,00  |
| 5.3.1.7.1.01.33.90.093.001.001 - Auxílio Representação   | 23.207,36D     | 0,00    | 23.207,36 | 0,00  |
| 5.3.1.7.1.01.33.90.093.001.002 - Jetons e Gratificações a Conselheiros                         | 3.571,59D      | 0,00    | 3.571,59  | 0,00  |
| 5.3.1.7.1.01.33.90.093.002 - DEMAIS INDENIZAÇÕES E RESTITUIÇÕES                                | 2.238,31D      | 0,00    | 2.238,31  | 0,00  |
| 5.3.1.7.1.01.33.90.093.002.099 - Demais Indenizações e Restituições                            | 2.238,31D      | 0,00    | 2.238,31  | 0,00  |



Handwritten signatures and initials.

|   | Saldo Anterior | Débitos       | Créditos      | Saldo          |
|---|----------------|---------------|---------------|----------------|
| 5.3.1.7.1.02 - DESPESA CAPITAL  | 3.416.000,00D  | 0,00          | 3.416.000,00  | 0,00           |
| 5.3.1.7.1.02.45 - INVERSÕES FINANCEIRAS   | 3.416.000,00D  | 0,00          | 3.416.000,00  | 0,00           |
| 5.3.1.7.1.02.45.90 - TRANSFERÊNCIAS INTRAGOVERNAMENTAIS   | 3.416.000,00D  | 0,00          | 3.416.000,00  | 0,00           |
| 5.3.1.7.1.02.45.90.061 - AQUISIÇÃO DE IMÓVEIS   | 3.416.000,00D  | 0,00          | 3.416.000,00  | 0,00           |
| 5.3.1.7.1.02.45.90.061.003 - Edifícios  | 3.416.000,00D  | 0,00          | 3.416.000,00  | 0,00           |
| 6.01.1.1.02.03.01.001 - IMPOSTOS, TAXAS E CONTRIBUIÇÕES   | 3.516.428,66C  | 36.297.282,85 | 52.936.186,49 | 20.155.332,30C |
| 6.01.1.1.02.03.01.001.001 - RECEITAS DE RECEITA   | 0,00           | 25.800.579,07 | 42.439.482,71 | 16.638.903,64C |
| 6.01.1.1.02.03.01.001.001.001 - RECEITA A REALIZAR  | 0,00           | 6.997.898,71  | 7.032.985,20  | 35.086,49C     |
| 6.01.1.1.02.03.01.001.001.001.001.001 - RECEITAS CORRENTE   | 0,00           | 6.966.198,71  | 7.032.985,20  | 66.786,49C     |
| 6.01.1.1.02.03.01.001.001.001.001.001.001.001 - RECEITAS DE CONTRIBUIÇÕES   | 0,00           | 5.855.606,83  | 6.000.647,44  | 145.040,61C    |
| 6.01.1.1.02.03.01.001.001.001.001.001.001.001.001 - CONTRIBUIÇÃO DAS CATEGORIAS PROFISSIONAIS OU ECONÔMICAS   | 0,00           | 5.855.606,83  | 6.000.647,44  | 145.040,61C    |
| 6.01.1.1.02.03.01.001.001.001.001.001.001.001.001.001 - ANUIDADES - PESSOAS FÍSICAS   | 0,00           | 5.845.389,24  | 5.981.408,44  | 136.019,20C    |
| 6.01.1.1.02.03.01.001.001.001.001.001.001.001.001.001.001 - ANUIDADES DO EXERCÍCIO - PF   | 0,00           | 4.000.298,73  | 4.364.761,44  | 364.462,71C    |
| 6.01.1.1.02.03.01.001.001.001.001.001.001.001.001.001.001.001 - Enfermeiro  | 0,00           | 1.643.850,92  | 1.794.264,91  | 150.413,99C    |
| 6.01.1.1.02.03.01.001.001.001.001.001.001.001.001.001.001.001.001 - Técnico   | 0,00           | 2.200.096,76  | 2.304.095,93  | 103.999,17C    |
| 6.01.1.1.02.03.01.001.001.001.001.001.001.001.001.001.001.001.001.001 - Auxiliar  | 0,00           | 151.134,17    | 213.630,60    | 62.496,43C     |
| 6.01.1.1.02.03.01.001.001.001.001.001.001.001.001.001.001.001.001.001.001 - Multa e Juros s/Anuidades do Exercício - PF                                     | 0,00           | 5.216,88      | 52.770,00     | 47.553,12C     |
| 6.01.1.1.02.03.01.001.001.001.001.001.001.001.001.001.001.001.001.001.001.001 - ANUIDADES DE EXERCÍCIOS ANTERIORES - PF                                     | 0,00           | 1.845.090,51  | 1.616.647,00  | 228.443,51D    |
| 6.01.1.1.02.03.01.001.001.001.001.001.001.001.001.001.001.001.001.001.001.001.001 - Anuidades de Exercícios Anteriores - PF - Principal                     | 0,00           | 1.277.219,46  | 931.829,00    | 345.390,46D    |
| 6.01.1.1.02.03.01.001.001.001.001.001.001.001.001.001.001.001.001.001.001.001.001.001 - Multa e Juros s/Anuidades de Exercícios Anteriores - PF - Principal | 0,00           | 295.078,11    | 275.282,00    | 19.796,11D     |
| 6.01.1.1.02.03.01.001.001.001.001.001.001.001.001.001.001.001.001.001.001.001.001.001.001 - Dívida Ativa - Pessoa Física - Principal                        | 0,00           | 169.533,57    | 274.554,00    | 105.020,43C    |
| 6.01.1.1.02.03.01.001.001.001.001.001.001.001.001.001.001.001.001.001.001.001.001.001.001.001 - Multa e Juros s/Divida Ativa - Pessoa Física - Principal    | 0,00           | 103.259,37    | 134.982,00    | 31.722,63C     |
| 6.01.1.1.02.03.02 - ANUIDADES - PESSOAS JURÍDICAS   | 0,00           | 10.217,59     | 19.239,00     | 9.021,41C      |
| 6.01.1.1.02.03.02.001 - ANUIDADES DO EXERCÍCIO - PJ   | 0,00           | 7.664,60      | 14.598,00     | 6.933,40C      |
| 6.01.1.1.02.03.02.001.001 - Anuidades do Exercício - PJ   | 0,00           | 7.664,60      | 14.598,00     | 6.933,40C      |

Coren - RN  
 FLS 357  
 Ass. Valdir  
 pelo ambiente

*Valdir*




|  | Saldo Anterior | Débitos    | Créditos   | Saldo      |
|--|----------------|------------|------------|------------|
| 6.2.1.1.1.02.02.002 - ANUIDADES DE EXERCÍCIOS ANTERIORES - PJ                    | 0,00           | 2.552,99   | 4.641,00   | 2.088,01C  |
| 6.2.1.1.1.02.03.02.001 - Anuidades de Exercícios Anteriores - PJ                 | 0,00           | 2.552,99   | 4.641,00   | 2.088,01C  |
| 6.2.1.1.1.03 - RECEITAS PATRIMONIAIS   | 0,00           | 80.580,37  | 41.900,83  | 38.679,54D |
| 6.2.1.1.1.03.02 - RECEITAS DE VALORES MOBILIÁRIOS                                | 0,00           | 80.580,37  | 41.900,83  | 38.679,54D |
| 6.2.1.1.1.03.02.02 - RECEITAS DE APLICAÇÃO FINANCEIRAS                           | 0,00           | 80.580,37  | 41.900,83  | 38.679,54D |
| 6.2.1.1.1.03.02.001 - Aplicações Fundos de Curto Prazo/CDB                       | 0,00           | 80.580,37  | 41.900,83  | 38.679,54D |
| 6.2.1.1.1.06 - RECEITAS DE SERVIÇOS  | 0,00           | 776.128,38 | 758.429,00 | 17.699,38D |
| 6.2.1.1.1.06.01 - SERVIÇOS ADMINISTRATIVOS                                       | 0,00           | 776.128,38 | 758.429,00 | 17.699,38D |
| 6.2.1.1.1.06.01.01 - Taxa de Inscrição - Pessoas Físicas                         | 0,00           | 535.166,66 | 518.331,00 | 16.835,66D |
| 6.2.1.1.1.06.01.02 - Expedição de Carteira                                       | 0,00           | 239.361,72 | 238.755,00 | 606,72D    |
| 6.2.1.1.1.06.01.03 - Taxa de Inscrição - Pessoas Jurídicas                       | 0,00           | 1.600,00   | 1.343,00   | 257,00D    |
| 6.2.1.1.1.07 - TRANSFERÊNCIAS CORRENTES  | 0,00           | 44.611,92  | 48.907,59  | 4.295,67C  |
| 6.2.1.1.1.07.01 - TRANSFERÊNCIAS INTRAGOVERNAMENTAIS                             | 0,00           | 44.611,92  | 48.907,59  | 4.295,67C  |
| 6.2.1.1.1.07.01.01 - TRANSFERÊNCIAS DO CONSELHO FEDERAL DE ENFERMAGEM - COFEN    | 0,00           | 44.611,92  | 48.907,59  | 4.295,67C  |
| 6.2.1.1.1.07.01.01.001 - PLATEC - RESOLUÇÃO COFEN                                | 0,00           | 44.611,92  | 48.907,59  | 4.295,67C  |
| 6.2.1.1.1.07.01.01.002 - Programa de Apoio aos Profissionais de Enfermagem       | 0,00           | 44.611,92  | 48.907,59  | 4.295,67C  |
| 6.2.1.1.1.09 - OUTRAS RECEITAS CORRENTES   | 0,00           | 209.271,21 | 183.100,34 | 26.170,87D |
| 6.2.1.1.1.09.01 - MULTAS ADMINISTRATIVAS, CONTRATUAIS E JUDICIAIS - CONSOLIDAÇÃO | 0,00           | 4.419,62   | 8.737,00   | 4.317,38C  |
| 6.2.1.1.1.09.01.02 - Multas Eleitorais   | 0,00           | 2.085,89   | 4.693,00   | 2.607,11C  |
| 6.2.1.1.1.09.01.03 - Outras Multas   | 0,00           | 2.333,73   | 4.044,00   | 1.710,27C  |
| 6.2.1.1.1.09.02 - INDENIZAÇÕES, RESTITUIÇÕES E RESSARCIMENTO                     | 0,00           | 918,04     | 0,00       | 918,04D    |
| 6.2.1.1.1.09.02.99 - Outras Indenizações e Restituições                          | 0,00           | 918,04     | 0,00       | 918,04D    |
| 6.2.1.1.1.09.09 - DEMAIS RECEITAS CORRENTES                                      | 0,00           | 203.933,55 | 174.363,34 | 29.570,21D |
| 6.2.1.1.1.09.09.99 - Outras Receitas Correntes                                   | 0,00           | 203.933,55 | 174.363,34 | 29.570,21D |
| 6.2.1.1.1.09.09.001 - Receitas Não Identificadas                                 | 0,00           | 21.095,86  | 27.321,72  | 6.225,86C  |
| 6.2.1.1.1.09.09.002 - Outras Receitas  | 0,00           | 182.837,69 | 147.041,62 | 35.796,07D |

Coren - RN

FLS 26

ASS. 

|  | Saldo Anterior | Débitos   | Créditos     | Saldo         |
|--|----------------|-----------|--------------|---------------|
| 2.1.1.2 - RECEITAS DE CAPITAL  | 0,00           | 31.700,00 | 0,00         | 31.700,00D    |
| 6.2.1.1.2.02 - ALIENAÇÃO DE BENS   | 0,00           | 31.700,00 | 0,00         | 31.700,00D    |
| 6.2.1.1.2.02.01 - ALIENAÇÃO DE BENS MÓVEIS   | 0,00           | 31.700,00 | 0,00         | 31.700,00D    |
| 6.2.1.1.2.02.01.05 - Alienação de Veículos   | 0,00           | 31.700,00 | 0,00         | 31.700,00D    |
| 1.1.2 - RECEITA REALIZADA  | 0,00           | 8.373,28  | 6.618.153,63 | 6.609.780,35C |
| 2.1.2.1 - RECEITAS CORRENTE  | 0,00           | 8.373,28  | 6.586.453,63 | 6.578.080,35C |
| 6.2.1.2.1.02 - RECEITAS DE CONTRIBUIÇÕES   | 0,00           | 2.078,44  | 5.475.861,75 | 5.473.783,31C |
| 6.2.1.2.1.02.03 - CONTRIBUIÇÃO DAS CATEGORIAS PROFISSIONAIS OU ECONÔMICAS                        | 0,00           | 2.078,44  | 5.475.861,75 | 5.473.783,31C |
| 6.2.1.2.1.02.03.01 - ANUIDADES - PESSOAS FÍSICAS   | 0,00           | 2.078,44  | 5.465.644,16 | 5.463.565,72C |
| 6.2.1.2.1.02.03.01.001 - ANUIDADES DO EXERCÍCIO - PF   | 0,00           | 2.078,44  | 4.000.298,73 | 3.998.220,29C |
| 6.2.1.2.1.02.03.01.001.001 - Enfermeiro  | 0,00           | 408,91    | 1.643.850,92 | 1.643.442,01C |
| 6.2.1.2.1.02.03.01.001.002 - Técnico   | 0,00           | 1.487,93  | 2.200.096,76 | 2.198.608,83C |
| 6.2.1.2.1.02.03.01.001.003 - Auxiliar  | 0,00           | 181,60    | 151.134,17   | 150.952,57C   |
| 6.2.1.2.1.02.03.01.001.009 - Multa e Juros s/Anuidades do Exercício - PF                         | 0,00           | 0,00      | 5.216,88     | 5.216,88C     |
| 6.2.1.2.1.02.03.01.002 - ANUIDADES DE EXERCÍCIOS ANTERIORES - PF                                 | 0,00           | 0,00      | 1.465.345,43 | 1.465.345,43C |
| 6.2.1.2.1.02.03.01.002.001 - Anuidades de Exercícios Anteriores - PF - Principal                 | 0,00           | 0,00      | 897.474,38   | 897.474,38C   |
| 6.2.1.2.1.02.03.01.002.002 - Multa e Juros s/Anuidades de Exercícios Anteriores - PF - Principal | 0,00           | 0,00      | 295.078,11   | 295.078,11C   |
| 6.2.1.2.1.02.03.01.002.003 - Dívida Ativa - Pessoa Física - Principal                            | 0,00           | 0,00      | 169.533,57   | 169.533,57C   |
| 6.2.1.2.1.02.03.01.002.004 - Multa e Juros s/Dívida Ativa - Pessoa Física - Principal            | 0,00           | 0,00      | 103.259,37   | 103.259,37C   |
| 6.2.1.2.1.02.03.02 - ANUIDADES - PESSOAS JURÍDICAS   | 0,00           | 0,00      | 10.217,59    | 10.217,59C    |
| 6.2.1.2.1.02.03.02.001 - ANUIDADES DO EXERCÍCIO - PJ   | 0,00           | 0,00      | 7.664,60     | 7.664,60C     |
| 6.2.1.2.1.02.03.02.001.001 - Anuidades do Exercício - PJ   | 0,00           | 0,00      | 7.664,60     | 7.664,60C     |
| 6.2.1.2.1.02.03.02.002 - ANUIDADES DE EXERCÍCIOS ANTERIORES - PJ                                 | 0,00           | 0,00      | 2.552,99     | 2.552,99C     |
| 6.2.1.2.1.02.03.02.002.001 - Anuidades de Exercícios Anteriores - PJ                             | 0,00           | 0,00      | 2.552,99     | 2.552,99C     |
| 6.2.1.2.1.03 - RECEITAS PATRIMONIAIS   | 0,00           | 0,83      | 80.580,37    | 80.579,54C    |
| 6.2.1.2.1.03.02 - RECEITAS DE VALORES MOBILIÁRIOS  | 0,00           | 0,83      | 80.580,37    | 80.579,54C    |



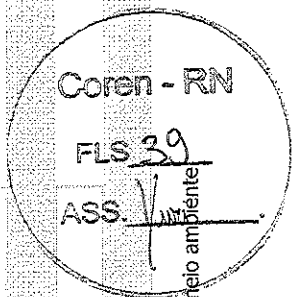
|  | Saldo Anterior | Débitos  | Créditos   | Saldo       |
|--|----------------|----------|------------|-------------|
| 6.2.1.2.1.03.02.02 - RECEITAS DE APLICAÇÃO FINANCEIRAS                           | 0,00           | 0,83     | 80.580,37  | 80.579,54C  |
| 6.2.1.2.1.03.02.001 - Aplicações Fundos de Curto Prazo/CDB                       | 0,00           | 0,83     | 80.580,37  | 80.579,54C  |
| 6.2.1.2.1.06 - RECEITAS DE SERVIÇOS  | 0,00           | 1.140,00 | 776.128,38 | 774.988,38C |
| 6.2.1.2.1.06.01 - SERVIÇOS ADMINISTRATIVOS                                       | 0,00           | 1.140,00 | 776.128,38 | 774.988,38C |
| 6.2.1.2.1.06.01.01 - Taxa de Inscrição - Pessoas Físicas                         | 0,00           | 740,00   | 535.166,66 | 534.426,66C |
| 6.2.1.2.1.06.01.02 - Expedição de Carteira                                       | 0,00           | 400,00   | 239.961,72 | 238.961,72C |
| 6.2.1.2.1.06.01.03 - Taxa de Inscrição - Pessoas Jurídicas                       | 0,00           | 0,00     | 1.600,00   | 1.600,00C   |
| 6.2.1.2.1.07 - TRANSFERÊNCIAS CORRENTES  | 0,00           | 4.295,67 | 44.611,92  | 40.316,25C  |
| 6.2.1.2.1.07.01 - TRANSFERÊNCIAS INTRAGOVERNAMENTAIS                             | 0,00           | 4.295,67 | 44.611,92  | 40.316,25C  |
| 6.2.1.2.1.07.01.01 - TRANSFERÊNCIAS DO CONSELHO FEDERAL DE ENFERMAGEM - COFEN    | 0,00           | 4.295,67 | 44.611,92  | 40.316,25C  |
| 6.2.1.2.1.07.01.001 - PLATEC - RESOLUÇÃO COFEN                                   | 0,00           | 4.295,67 | 44.611,92  | 40.316,25C  |
| 6.2.1.2.1.07.01.001.002 - Programa de Apoio aos Profissionais de Enfermagem      | 0,00           | 4.295,67 | 44.611,92  | 40.316,25C  |
| 6.2.1.2.1.09 - OUTRAS RECEITAS CORRENTES   | 0,00           | 858,34   | 209.271,21 | 208.412,87C |
| 6.2.1.2.1.09.01 - MULTAS ADMINISTRATIVAS, CONTRATUAIS E JUDICIAIS - CONSOLIDAÇÃO | 0,00           | 0,00     | 4.419,62   | 4.419,62C   |
| 6.2.1.2.1.09.01.02 - Multas Eleitorais   | 0,00           | 0,00     | 2.085,89   | 2.085,89C   |
| 6.2.1.2.1.09.01.03 - Outras Multas   | 0,00           | 0,00     | 2.333,73   | 2.333,73C   |
| 6.2.1.2.1.09.02 - INDENIZAÇÕES, RESTITUIÇÕES E RESSARCIMENTO                     | 0,00           | 0,00     | 918,04     | 918,04C     |
| 6.2.1.2.1.09.02.99 - Outras Indenizações e Restituições                          | 0,00           | 0,00     | 918,04     | 918,04C     |
| 6.2.1.2.1.09.09 - DEMAIS RECEITAS CORRENTES                                      | 0,00           | 858,34   | 203.933,55 | 203.075,21C |
| 6.2.1.2.1.09.09.99 - Outras Receitas Correntes                                   | 0,00           | 858,34   | 203.933,55 | 203.075,21C |
| 6.2.1.2.1.09.09.001 - Receitas Não Identificadas                                 | 0,00           | 420,72   | 21.095,86  | 20.675,14C  |
| 6.2.1.2.1.09.09.002 - Outras Receitas  | 0,00           | 437,62   | 182.837,69 | 182.400,07C |
| 2.1.2.2 - RECEITAS DE CAPITAL  | 0,00           | 0,00     | 31.700,00  | 31.700,00C  |
| 6.2.1.2.2.02 - ALIENAÇÃO DE BENS   | 0,00           | 0,00     | 31.700,00  | 31.700,00C  |
| 6.2.1.2.2.02.01 - ALIENAÇÃO DE BENS MÓVEIS                                       | 0,00           | 0,00     | 31.700,00  | 31.700,00C  |
| 6.2.1.2.2.02.01.05 - Alienação de Veículos                                       | 0,00           | 0,00     | 31.700,00  | 31.700,00C  |

Coren - RN

FLS 38

Ass. 

|  | Saldo Anterior | Débitos       | Créditos      | Saldo         |
|--|----------------|---------------|---------------|---------------|
| 1.3 - (-) DEDUÇÕES DA RECEITA ORÇAMENTÁRIA   | 0,00           | 0,00          | 379.745,08    | 379.745,08C   |
| 2.2.1.3.1 - RECEITAS CORRENTE  | 0,00           | 0,00          | 379.745,08    | 379.745,08C   |
| 6.2.1.3.1.02 - RECEITAS DE CONTRIBUIÇÕES   | 0,00           | 0,00          | 379.745,08    | 379.745,08C   |
| 6.2.1.3.1.02.03 - CONTRIBUIÇÃO DAS CATEGORIAS PROFISSIONAIS OU ECONÔMICAS                | 0,00           | 0,00          | 379.745,08    | 379.745,08C   |
| 6.2.1.3.1.02.03.01 - ANUIDADES - PESSOAS FÍSICAS   | 0,00           | 0,00          | 379.745,08    | 379.745,08C   |
| 6.2.1.3.1.02.03.01.002 - ANUIDADES DE EXERCÍCIOS ANTERIORES - PF                         | 0,00           | 0,00          | 379.745,08    | 379.745,08C   |
| 6.2.1.3.1.02.03.01.002.001 - Anuidades de Exercícios Anteriores - PF - Principal         | 0,00           | 0,00          | 379.745,08    | 379.745,08C   |
| EXECUÇÃO DA DESPESA  | 0,00           | 18.794.307,08 | 28.408.598,80 | 9.614.291,72C |
| 2.2.1 - DISPONIBILIDADES DE CREDITO  | 0,00           | 18.794.307,08 | 28.408.598,80 | 9.614.291,72C |
| 2.2.1.1 - CREDITO DISPONÍVEL   | 0,00           | 8.082.988,52  | 10.221.792,47 | 2.138.803,95C |
| 6.2.2.1.1.01 - CREDITO DISPONIVEL - DESPESA CORRENTE                                     | 0,00           | 7.566.287,17  | 8.649.781,39  | 1.083.494,22C |
| 6.2.2.1.1.01.31 - PESSOAL E ENCARGOS SOCIAIS   | 0,00           | 3.152.951,69  | 3.276.544,20  | 123.592,51C   |
| 6.2.2.1.1.01.31.90 - APLICAÇÕES DIRETAS  | 0,00           | 3.152.951,69  | 3.276.544,20  | 123.592,51C   |
| 6.2.2.1.1.01.31.90.008 - OUTROS BENEFÍCIOS ASSISTENCIAIS DO SERVIDOR OU DO MILITAR       | 0,00           | 0,00          | 2.000,00      | 2.000,00C     |
| 6.2.2.1.1.01.31.90.008.003 - Auxílio Funeral   | 0,00           | 0,00          | 2.000,00      | 2.000,00C     |
| 6.2.2.1.1.01.31.90.011 - VENCIMENTOS E VANTAGENS FIXAS - PESSOAL CIVIL                   | 0,00           | 2.409.289,13  | 2.527.224,60  | 117.935,47C   |
| 6.2.2.1.1.01.31.90.011.001 - Vencimentos e Salários                                      | 0,00           | 1.901.908,59  | 1.901.908,59  | 0,00          |
| 6.2.2.1.1.01.31.90.011.014 - Gratificação Por Exercício de Cargos e Funções              | 0,00           | 59.037,34     | 60.530,98     | 1.493,64C     |
| 6.2.2.1.1.01.31.90.011.021 - Férias  | 0,00           | 96.076,38     | 174.052,71    | 77.976,33C    |
| 6.2.2.1.1.01.31.90.011.022 - 13. Salário   | 0,00           | 190.429,66    | 190.429,66    | 0,00          |
| 6.2.2.1.1.01.31.90.011.023 - Férias - Abono Pecuniário                                   | 0,00           | 13.570,09     | 26.043,47     | 12.473,38C    |
| 6.2.2.1.1.01.31.90.011.024 - Férias - Abono Constitucional                               | 0,00           | 32.025,45     | 58.017,57     | 25.992,12C    |
| 6.2.2.1.1.01.31.90.011.099 - Outros Vencimentos e Vantagens Fixas - Pessoal Civil - RGPS | 0,00           | 116.241,62    | 116.241,62    | 0,00          |
| 6.2.2.1.1.01.31.90.011.099.001 - Gratificação de Qualificação                            | 0,00           | 116.241,62    | 116.241,62    | 0,00          |
| 6.2.2.1.1.01.31.90.013 - OBRIGAÇÕES PATRONAIS  | 0,00           | 741.819,60    | 741.819,60    | 0,00          |
| 6.2.2.1.1.01.31.90.013.001 - Contribuições Previdenciárias - INSS                        | 0,00           | 519.213,72    | 519.213,72    | 0,00          |





|   | Saldo Anterior | Débitos      | Créditos     | Saldo       |
|---|----------------|--------------|--------------|-------------|
| 6.2.2.1.1.01.31.90.013.006 - Contribuição para o PIS sobre Folha de Pagamento                               | 0,00           | 24.733,98    | 24.733,98    | 0,00        |
| 6.2.2.1.1.01.31.90.013.007 - FGTS   | 0,00           | 197.871,90   | 197.871,90   | 0,00        |
| 6.2.2.1.1.01.31.90.016 - OUTRAS DESPESAS VARIÁVEIS - PESSOAL CIVIL - RGPS                                   | 0,00           | 1.000,00     | 1.000,00     | 0,00        |
| 6.2.2.1.1.01.31.90.016.001 - Gratificação / Salário - Substituições   | 0,00           | 500,00       | 500,00       | 0,00        |
| 6.2.2.1.1.01.31.90.016.004 - Horas Extras   | 0,00           | 500,00       | 500,00       | 0,00        |
| 6.2.2.1.1.01.31.90.091 - SENTENÇAS JUDICIAIS  | 0,00           | 0,00         | 500,00       | 500,00C     |
| 6.2.2.1.1.01.31.90.091.001 - Sentenças / Decisões Judiciais Trabalhistas - Trânsito em Julgado - e Encargos | 0,00           | 0,00         | 500,00       | 500,00C     |
| 6.2.2.1.1.01.31.90.092 - Despesas de Exercícios Anteriores  | 0,00           | 842,96       | 4.000,00     | 3.157,04C   |
| 6.2.2.1.1.01.33 - OUTRAS DESPESAS CORRENTES   | 0,00           | 4.413.335,48 | 5.373.237,19 | 959.901,71C |
| 6.2.2.1.1.01.33.90 - APLICAÇÕES DIRETAS   | 0,00           | 4.413.335,48 | 5.373.237,19 | 959.901,71C |
| 6.2.2.1.1.01.33.90.014 - DIÁRIAS  | 0,00           | 73.776,00    | 134.479,00   | 60.703,00C  |
| 6.2.2.1.1.01.33.90.014.001 - Diárias Pessoal Civil  | 0,00           | 18.908,00    | 45.464,00    | 26.556,00C  |
| 6.2.2.1.1.01.33.90.014.003 - Diárias - Colaboradores Eventuais  | 0,00           | 3.248,00     | 10.000,00    | 6.752,00C   |
| 6.2.2.1.1.01.33.90.014.004 - Diárias a Conselheiros   | 0,00           | 51.620,00    | 79.015,00    | 27.395,00C  |
| 6.2.2.1.1.01.33.90.030 - MATERIAL DE CONSUMO  | 0,00           | 197.772,76   | 292.697,97   | 94.925,21C  |
| 6.2.2.1.1.01.33.90.030.001 - Combustíveis e Lubrificantes Automotivos                                       | 0,00           | 57.603,72    | 60.500,00    | 2.896,28C   |
| 6.2.2.1.1.01.33.90.030.006 - Gêneros Alimentícios   | 0,00           | 4.458,64     | 9.500,00     | 5.041,36C   |
| 6.2.2.1.1.01.33.90.030.008 - Material Farmacológico   | 0,00           | 0,00         | 1.000,00     | 1.000,00C   |
| 6.2.2.1.1.01.33.90.030.014 - Material Educativo e Esportivo   | 0,00           | 0,00         | 500,00       | 500,00C     |
| 6.2.2.1.1.01.33.90.030.016 - Material de Expediente   | 0,00           | 16.952,00    | 41.340,00    | 24.388,00C  |
| 6.2.2.1.1.01.33.90.030.017 - Material de Processamento de Dados   | 0,00           | 13.254,26    | 13.600,00    | 345,74C     |
| 6.2.2.1.1.01.33.90.030.021 - Material de Copa e Cozinha   | 0,00           | 4.852,00     | 12.000,00    | 7.148,00C   |
| 6.2.2.1.1.01.33.90.030.022 - Material de Limpeza e Prod. de Higieneização                                   | 0,00           | 55.214,10    | 69.820,00    | 14.605,90C  |
| 6.2.2.1.1.01.33.90.030.024 - Material p/ Manutenção de Bens Imóveis / instalações                           | 0,00           | 18.137,97    | 47.837,97    | 29.700,00C  |
| 6.2.2.1.1.01.33.90.030.025 - Material p/ Manutenção de Bens Móveis  | 0,00           | 0,00         | 500,00       | 500,00C     |
| 6.2.2.1.1.01.33.90.030.026 - Material Elétrico e Eletrônico   | 0,00           | 0,00         | 4.000,00     | 4.000,00C   |

Coren - RN  
 FLS 40  
 Ass. *[Signature]*

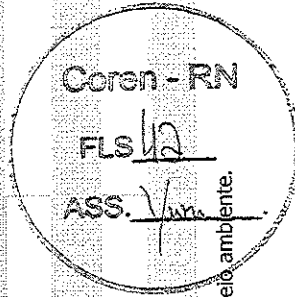
|   | Saldo Anterior | Débitos    | Créditos     | Saldo       |
|---|----------------|------------|--------------|-------------|
| 6.2.2.1.1.01.33.90.030.039 - Material para Manutenção de Veículos                           | 0,00           | 27.300,07  | 31.100,00    | 3.799,93C   |
| 6.2.2.1.1.01.33.90.030.051 - Material de Consumo - Suprimento de Fundos                     | 0,00           | 0,00       | 1.000,00     | 1.000,00C   |
| 6.2.2.1.1.01.33.90.033 - PASSAGENS E DESPESAS COM LOCOMOÇÃO                                 | 0,00           | 111.648,31 | 190.477,42   | 78.829,11C  |
| 6.2.2.1.1.01.33.90.033.001 - PASSAGENS AÉREAS   | 0,00           | 39.000,00  | 82.477,42    | 43.477,42C  |
| 6.2.2.1.1.01.33.90.033.001.001 - Passagens Pessoal Civil                                    | 0,00           | 18.000,00  | 42.477,42    | 24.477,42C  |
| 6.2.2.1.1.01.33.90.033.001.002 - Passagens - Colaboradores Eventuais                        | 0,00           | 5.000,00   | 5.000,00     | 0,00        |
| 6.2.2.1.1.01.33.90.033.001.003 - Passagens a Conselheiros                                   | 0,00           | 16.000,00  | 35.000,00    | 19.000,00C  |
| 6.2.2.1.1.01.33.90.033.002 - Passagens Rodoviárias  | 0,00           | 2.375,00   | 5.000,00     | 2.625,00C   |
| 6.2.2.1.1.01.33.90.033.005 - Locação de Veículos para Transporte de Passageiros e Bagagens  | 0,00           | 0,00       | 27.000,00    | 27.000,00C  |
| 6.2.2.1.1.01.33.90.033.006 - Táxi   | 0,00           | 70.273,31  | 76.000,00    | 5.726,69C   |
| 6.2.2.1.1.01.33.90.036 - OUTROS SERVIÇOS DE TERCEIROS - PESSOA FÍSICA                       | 0,00           | 138.230,83 | 140.375,76   | 2.144,93C   |
| 6.2.2.1.1.01.33.90.036.016 - Estagiários  | 0,00           | 66.875,76  | 66.875,76    | 0,00        |
| 6.2.2.1.1.01.33.90.036.021 - Locações   | 0,00           | 16.800,00  | 17.500,00    | 700,00C     |
| 6.2.2.1.1.01.33.90.036.035 - Serviços Judiciais (PF)  | 0,00           | 54.555,07  | 55.000,00    | 444,93C     |
| 6.2.2.1.1.01.33.90.036.036 - Suprimento de Fundos - Serviços - PF                           | 0,00           | 0,00       | 1.000,00     | 1.000,00C   |
| 6.2.2.1.1.01.33.90.037 - LOCAÇÃO DE MÃO-DE-OBRA   | 0,00           | 110.194,62 | 224.943,42   | 114.748,80C |
| 6.2.2.1.1.01.33.90.037.001 - Serviços de Segurança  | 0,00           | 16.195,02  | 32.943,42    | 16.748,40C  |
| 6.2.2.1.1.01.33.90.037.002 - Serviços de Limpeza e Higienização com Locação de Mão de Obra  | 0,00           | 93.999,60  | 162.000,00   | 68.000,40C  |
| 6.2.2.1.1.01.33.90.037.099 - Outros Serviços Terceirizados                                  | 0,00           | 0,00       | 30.000,00    | 30.000,00C  |
| 6.2.2.1.1.01.33.90.039 - OUTROS SERVIÇOS DE TERCEIROS - PESSOA JURÍDICA                     | 0,00           | 905.839,36 | 1.400.384,09 | 494.544,73C |
| 6.2.2.1.1.01.33.90.039.002 - DEMAIS SERVIÇOS - PESSOAS JURÍDICAS                            | 0,00           | 905.839,36 | 1.400.384,09 | 494.544,73C |
| 6.2.2.1.1.01.33.90.039.002.001 - Serviços de Água e Esgoto, Energia Elétrica, Gás e Outros. | 0,00           | 117.162,23 | 117.878,90   | 716,67C     |
| 6.2.2.1.1.01.33.90.039.002.002 - Serviços Gráficos e Editoriais                             | 0,00           | 1.200,00   | 7.000,00     | 5.800,00C   |
| 6.2.2.1.1.01.33.90.039.002.003 - Correspondência e Cobrança                                 | 0,00           | 49.194,44  | 83.000,00    | 33.805,56C  |
| 6.2.2.1.1.01.33.90.039.002.004 - PUBLICIDADE  | 0,00           | 22.257,22  | 44.095,36    | 21.838,14C  |
| 6.2.2.1.1.01.33.90.039.002.004.002 - Propaganda e Publicidade                               | 0,00           | 0,00       | 18.000,00    | 18.000,00C  |

Coren - RN

FLS 41  
ASS. [Assinatura]

Evite imprimir. Colabore com o meio ambiente.

|  | Saldo Anterior | Débitos    | Créditos   | Saldo       |
|--|----------------|------------|------------|-------------|
| 6.2.2.1.1.01.33.90.039.002.004.003 - Publicações Técnicas                                      | 0,00           | 22.257,22  | 26.095,36  | 3.838,14C   |
| 6.2.2.1.1.01.33.90.039.002.006 - Assinaturas de Periódicos e Anuladas                          | 0,00           | 3.100,00   | 4.000,00   | 900,00C     |
| 6.2.2.1.1.01.33.90.039.002.010 - Intermediação de Estágios                                     | 0,00           | 0,00       | 19.000,00  | 19.000,00C  |
| 6.2.2.1.1.01.33.90.039.002.012 - LOCAÇÕES  | 0,00           | 180.034,77 | 315.614,62 | 135.579,85C |
| 6.2.2.1.1.01.33.90.039.002.012.002 - Locação de Bens Móveis                                    | 0,00           | 29.340,55  | 43.000,00  | 13.659,45C  |
| 6.2.2.1.1.01.33.90.039.002.012.003 - Locação de Bens Intangíveis                               | 0,00           | 150.694,22 | 272.614,62 | 121.920,40C |
| 6.2.2.1.1.01.33.90.039.002.014 - Serviços Relacionados a Tecnologia da Informação              | 0,00           | 0,00       | 5.000,00   | 5.000,00C   |
| 6.2.2.1.1.01.33.90.039.002.015 - Manutenção e Conservação de Bens Móveis e Imóveis/Instalações | 0,00           | 67.799,49  | 182.638,15 | 114.838,66C |
| 6.2.2.1.1.01.33.90.039.002.016 - SERVIÇOS DE APOIO DO ENSINO                                   | 0,00           | 2.947,00   | 50.000,00  | 47.053,00C  |
| 6.2.2.1.1.01.33.90.039.002.016.001 - Palestras, Cursos e Capacitação                           | 0,00           | 2.947,00   | 50.000,00  | 47.053,00C  |
| 6.2.2.1.1.01.33.90.039.002.018 - Seguros em Geral  | 0,00           | 5.918,68   | 16.000,00  | 10.081,32C  |
| 6.2.2.1.1.01.33.90.039.002.022 - Serviços Médico-Hospitalar, Odontol. e Laboratoriais          | 0,00           | 45.153,62  | 100.000,00 | 54.846,38C  |
| 6.2.2.1.1.01.33.90.039.002.024 - Telefonia Móvel e Fixa  | 0,00           | 21.657,35  | 22.864,31  | 1.206,96C   |
| 6.2.2.1.1.01.33.90.039.002.025 - SERVIÇOS BANCÁRIOS  | 0,00           | 74.139,37  | 76.000,00  | 1.860,63C   |
| 6.2.2.1.1.01.33.90.039.002.025.001 - Taxas Bancárias   | 0,00           | 4.000,00   | 4.000,00   | 0,00        |
| 6.2.2.1.1.01.33.90.039.002.025.002 - Despesas com Cobrança                                     | 0,00           | 70.139,37  | 72.000,00  | 1.860,63C   |
| 6.2.2.1.1.01.33.90.039.002.026 - Taxa de Condomínio  | 0,00           | 5.033,08   | 7.350,00   | 2.316,92C   |
| 6.2.2.1.1.01.33.90.039.002.028 - Congressos, Conferências, Seminários, Simpósios e Reuniões    | 0,00           | 79.850,00  | 94.611,92  | 14.761,92C  |
| 6.2.2.1.1.01.33.90.039.002.032 - Serviços Judiciários (PJ)                                     | 0,00           | 130.201,84 | 131.555,07 | 1.353,23C   |
| 6.2.2.1.1.01.33.90.039.002.038 - Confeção de Uniformes, Bandeiras e Flâmulas                   | 0,00           | 0,00       | 16.500,00  | 16.500,00C  |
| 6.2.2.1.1.01.33.90.039.002.050 - Armazenagem   | 0,00           | 21.883,98  | 21.885,76  | 1,78C       |
| 6.2.2.1.1.01.33.90.039.002.051 - Serviços de Internet  | 0,00           | 17.049,79  | 22.500,00  | 5.450,21C   |
| 6.2.2.1.1.01.33.90.039.002.052 - Outras Taxas  | 0,00           | 54.975,00  | 55.500,00  | 525,00C     |
| 6.2.2.1.1.01.33.90.039.002.052.001 - Taxas de Cartão de Crédito/Débito                         | 0,00           | 54.975,00  | 55.000,00  | 25,00C      |
| 6.2.2.1.1.01.33.90.039.002.052.002 - Taxas Diversas  | 0,00           | 0,00       | 500,00     | 500,00C     |
| 6.2.2.1.1.01.33.90.039.002.053 - Suprimento de Fundos - Serviços - PJ                          | 0,00           | 0,00       | 1.000,00   | 1.000,00C   |



Evite imprimir - Colabore com o meio ambiente.

|   | Saldo Anterior | Débitos      | Créditos     | Saldo         |
|---|----------------|--------------|--------------|---------------|
| 6.2.2.1.1.01.33.90.039.002.055 - Serviços de Perícia, Asses., Consultoria, Tradução e Afins                     | 0,00           | 6.281,50     | 6.290,00     | 8,50C         |
| 6.2.2.1.1.01.33.90.039.002.099 - OUTROS SERVIÇOS  | 0,00           | 0,00         | 100,00       | 100,00C       |
| 6.2.2.1.1.01.33.90.041 - CONTRIBUIÇÕES  | 0,00           | 2.157.500,00 | 2.157.500,00 | 0,00          |
| 6.2.2.1.1.01.33.90.041.001 - TRANSFERÊNCIAS INTRAGOVERNAMENTAIS   | 0,00           | 2.157.500,00 | 2.157.500,00 | 0,00          |
| 6.2.2.1.1.01.33.90.041.001.001 - Transferência para o COFEN - Cota-Parte (1/4)                                  | 0,00           | 2.157.500,00 | 2.157.500,00 | 0,00          |
| 6.2.2.1.1.01.33.90.046 - AUXÍLIO ALIMENTAÇÃO  | 0,00           | 379.797,84   | 379.797,84   | 0,00          |
| 6.2.2.1.1.01.33.90.046.001 - Auxílio Alimentação / Refeição   | 0,00           | 379.797,84   | 379.797,84   | 0,00          |
| 6.2.2.1.1.01.33.90.047 - OBRIGAÇÕES TRIBUTÁRIAS E CONTRIBUTIVAS   | 0,00           | 9.948,66     | 14.000,00    | 4.051,34C     |
| 6.2.2.1.1.01.33.90.047.002 - Taxas Diversas e Encargos  | 0,00           | 9.704,37     | 13.000,00    | 3.295,63C     |
| 6.2.2.1.1.01.33.90.047.003 - Multas Administrativas Diversas  | 0,00           | 0,00         | 500,00       | 500,00C       |
| 6.2.2.1.1.01.33.90.047.004 - Outros Juros e Encargos de Mora  | 0,00           | 244,29       | 500,00       | 255,71C       |
| 6.2.2.1.1.01.33.90.049 - AUXÍLIO TRANSPORTE   | 0,00           | 108.590,00   | 120.000,00   | 11.410,00C    |
| 6.2.2.1.1.01.33.90.049.001 - Auxílio Transporte   | 0,00           | 108.590,00   | 120.000,00   | 11.410,00C    |
| 6.2.2.1.1.01.33.90.091 - SENTENÇAS JUDICIAIS  | 0,00           | 1.968,43     | 10.000,00    | 8.031,57C     |
| 6.2.2.1.1.01.33.90.091.001 - Sentenças / Decisões Judiciais Não Trabalhistas - Trânsito em Julgado - e Encargos | 0,00           | 1.968,43     | 10.000,00    | 8.031,57C     |
| 6.2.2.1.1.01.33.90.092 - DESPESAS DE EXERCÍCIOS ANTERIORES  | 0,00           | 548,64       | 1.000,00     | 451,36C       |
| 6.2.2.1.1.01.33.90.093 - INDENIZAÇÕES E RESTITUIÇÕES  | 0,00           | 217.520,03   | 307.581,69   | 90.061,66C    |
| 6.2.2.1.1.01.33.90.093.001 - DESPESAS COM REUNIÕES, REPRESENTAÇÕES, PLENÁRIO E DESLOCAMENTOS                    | 0,00           | 179.808,74   | 250.581,69   | 70.772,95C    |
| 6.2.2.1.1.01.33.90.093.001.001 - Auxílio Representação  | 0,00           | 145.795,57   | 200.581,69   | 54.786,12C    |
| 6.2.2.1.1.01.33.90.093.001.002 - Jetons e Gratificações a Conselheiros  | 0,00           | 34.013,17    | 50.000,00    | 15.986,83C    |
| 6.2.2.1.1.01.33.90.093.002 - DEBENEFÍCIOS E RESTITUIÇÕES  | 0,00           | 37.711,29    | 57.000,00    | 19.288,71C    |
| 6.2.2.1.1.01.33.90.093.002.002 - Taxas e Emolumentos - Custas Judiciais   | 0,00           | 999,53       | 16.000,00    | 15.000,47C    |
| 6.2.2.1.1.01.33.90.093.002.005 - Juros e Encargos em Indenizações e Restituições                                | 0,00           | 15,99        | 3.000,00     | 2.984,01C     |
| 6.2.2.1.1.01.33.90.093.002.099 - Demais Indenizações e Restituições   | 0,00           | 36.695,77    | 38.000,00    | 1.304,23C     |
| 6.2.2.1.1.02 - CREDITO DISPONIVEL - DESPESA CAPITAL   | 0,00           | 516.701,35   | 1.572.011,08 | 1.055.309,73C |
| 6.2.2.1.1.02.44 - INVESTIMENTOS   | 0,00           | 516.701,35   | 1.572.011,08 | 1.055.309,73C |

COFEN - RN  
 FLS 43  
 ASS. [Assinatura]


[Assinatura]

|  | Saldo Anterior | Débitos       | Créditos      | Saldo         |
|--|----------------|---------------|---------------|---------------|
| 6.2.2.1.1.02.44.90 - INVESTIMENTOS - APLICAÇÕES DIRETAS  | 0,00           | 516.701,35    | 1.572.011,08  | 1.055.309,73C |
| 6.2.2.1.1.02.44.90.042 - TRANSFERÊNCIAS INTRAGOVERNAMENTAIS  | 0,00           | 4.329,59      | 4.329,59      | 0,00          |
| 6.2.2.1.1.02.44.90.042.001 - PLATEC - RESOLUÇÃO COFEN 343/2009 (Investimentos)                               | 0,00           | 4.329,59      | 4.329,59      | 0,00          |
| 6.2.2.1.1.02.44.90.052 - EQUIPAMENTOS E MATERIAL PERMANENTE  | 0,00           | 512.371,76    | 1.567.681,49  | 1.055.309,73C |
| 6.2.2.1.1.02.44.90.052.001 - Equipamentos para Áudio, Vídeo e Foto (Aparelhos e Equipamentos de Comunicação) | 0,00           | 0,00          | 5.000,00      | 5.000,00C     |
| 6.2.2.1.1.02.44.90.052.004 - Bens de Informática   | 0,00           | 10.863,49     | 418.635,00    | 407.771,51C   |
| 6.2.2.1.1.02.44.90.052.005 - Máquinas e Equipamentos   | 0,00           | 77.100,00     | 150.000,00    | 72.900,00C    |
| 6.2.2.1.1.02.44.90.052.006 - Móveis e Utensílios   | 0,00           | 406.503,37    | 635.000,00    | 228.496,63C   |
| 6.2.2.1.1.02.44.90.052.007 - Veículos  | 0,00           | 0,00          | 60.000,00     | 60.000,00C    |
| 6.2.2.1.1.02.44.90.052.011 - Softwares e Aquisição de Licenças   | 0,00           | 17.904,90     | 294.846,49    | 276.941,59C   |
| 6.2.2.1.1.02.44.90.052.099 - Outros Materiais Permanentes  | 0,00           | 0,00          | 4.200,00      | 4.200,00C     |
| 6.2.2.1.3 - CREDITO UTILIZADO  | 0,00           | 10.711.318,56 | 18.186.806,33 | 7.475.487,77C |
| 5.2.2.1.3.01 - CREDITO EMPENHADO A LIQUIDAR  | 0,00           | 5.564.826,87  | 7.681.385,51  | 2.116.558,64C |
| 6.2.2.1.3.01.01 - CREDITO EMPENHADO A LIQUIDAR - DESPESA CORRENTE  | 0,00           | 5.516.412,38  | 7.360.772,53  | 1.844.360,15C |
| 6.2.2.1.3.01.01.31 - PESSOAL E ENCARGOS SOCIAIS  | 0,00           | 2.294.509,21  | 3.152.951,69  | 858.442,48C   |
| 6.2.2.1.3.01.01.31.090 - APLICAÇÕES DIRETAS  | 0,00           | 2.294.509,21  | 3.152.951,69  | 858.442,48C   |
| 6.2.2.1.3.01.01.31.090.011 - VENCIMENTOS E VANTAGENS FIXAS - PESSOAL CIVIL                                   | 0,00           | 1.776.512,01  | 2.409.289,13  | 632.777,12C   |
| 6.2.2.1.3.01.01.31.090.011.001 - Vencimentos e Salários  | 0,00           | 1.435.325,94  | 1.901.908,59  | 466.582,65C   |
| 6.2.2.1.3.01.01.31.090.011.014 - Gratificação Por Exercício de Cargos e Funções                              | 0,00           | 30.513,89     | 59.037,34     | 28.523,45C    |
| 6.2.2.1.3.01.01.31.090.011.021 - Férias  | 0,00           | 96.076,38     | 96.076,38     | 0,00          |
| 6.2.2.1.3.01.01.31.090.011.022 - 13. Salário   | 0,00           | 87.948,80     | 190.429,66    | 102.480,86C   |
| 6.2.2.1.3.01.01.31.090.011.023 - Férias - Abono Pecuniário   | 0,00           | 13.570,09     | 13.570,09     | 0,00          |
| 6.2.2.1.3.01.01.31.090.011.024 - Férias - Abono Constitucional   | 0,00           | 32.025,45     | 32.025,45     | 0,00          |
| 6.2.2.1.3.01.01.31.090.011.099 - Outros Vencimentos e Vantagens Fixas - Pessoal Civil - RGPS                 | 0,00           | 81.051,46     | 116.241,62    | 35.190,16C    |
| 6.2.2.1.3.01.01.31.090.011.099.001 - Gratificação de Qualificação  | 0,00           | 81.051,46     | 116.241,62    | 35.190,16C    |
| 6.2.2.1.3.01.01.31.090.013 - OBRIGAÇÕES PATRONAIS  | 0,00           | 517.154,24    | 741.819,60    | 224.665,36C   |

Coren - RN  
 FLS 04  
 ASS. *[Assinatura]*


*[Assinatura]*  
*[Assinatura]*  
*[Assinatura]*

|   | Saldo Anterior | Débitos      | Créditos     | Saldo       |
|---|----------------|--------------|--------------|-------------|
| 6.2.2.1.3.01.01.31.090.013.001 - Contribuições Previdenciárias - INSS                 | 0,00           | 358.734,39   | 519.213,72   | 160.479,33C |
| 6.2.2.1.3.01.01.31.090.013.006 - Contribuição para o PIS sobre Folha de Pagamento     | 0,00           | 16.828,73    | 24.733,98    | 7.905,25C   |
| 6.2.2.1.3.01.01.31.090.013.007 - FGTS   | 0,00           | 141.591,12   | 197.871,90   | 56.280,78C  |
| 6.2.2.1.3.01.01.31.090.016 - OUTRAS DESPESAS VARIÁVEIS - PESSOAL CIVIL - RGPS         | 0,00           | 0,00         | 1.000,00     | 1.000,00C   |
| 6.2.2.1.3.01.01.31.090.016.001 - Gratificação / Salário - Substituições               | 0,00           | 0,00         | 500,00       | 500,00C     |
| 6.2.2.1.3.01.01.31.090.016.004 - Horas Extras   | 0,00           | 0,00         | 500,00       | 500,00C     |
| 6.2.2.1.3.01.01.31.090.092 - Despesas de Exercícios Anteriores                        | 0,00           | 842,96       | 842,96       | 0,00        |
| 6.2.2.1.3.01.01.33.090.014 - DIÁRIAS  | 0,00           | 3.221.903,17 | 4.207.820,84 | 985.917,67C |
| 6.2.2.1.3.01.01.33.090.014.001 - Diárias Pessoal Civil                                | 0,00           | 3.221.903,17 | 4.207.820,84 | 985.917,67C |
| 6.2.2.1.3.01.01.33.090.014.003 - Diárias - Colaboradores Eventuais                    | 0,00           | 74.385,00    | 75.545,00    | 1.160,00C   |
| 6.2.2.1.3.01.01.33.090.014.004 - Diárias a Conselheiros                               | 0,00           | 19.372,00    | 19.372,00    | 0,00        |
| 6.2.2.1.3.01.01.33.090.030 - MATERIAL DE CONSUMO                                      | 0,00           | 3.248,00     | 3.248,00     | 0,00        |
| 6.2.2.1.3.01.01.33.090.030.001 - Combustíveis e Lubrificantes Automotivos             | 0,00           | 51.765,00    | 52.925,00    | 1.160,00C   |
| 6.2.2.1.3.01.01.33.090.030.006 - Gêneros Alimentícios                                 | 0,00           | 107.210,72   | 197.772,76   | 90.562,04C  |
| 6.2.2.1.3.01.01.33.090.030.016 - Material de Expediente                               | 0,00           | 9.188,38     | 57.603,72    | 48.415,34C  |
| 6.2.2.1.3.01.01.33.090.030.017 - Material de Processamento de Dados                   | 0,00           | 1.443,46     | 4.458,64     | 3.015,18C   |
| 6.2.2.1.3.01.01.33.090.030.021 - Material de Copa e Cozinha                           | 0,00           | 15.918,00    | 16.952,00    | 1.034,00C   |
| 6.2.2.1.3.01.01.33.090.030.022 - Material de Limpeza e Prod. de Higieneização         | 0,00           | 0,00         | 13.254,26    | 13.254,26C  |
| 6.2.2.1.3.01.01.33.090.030.024 - Material p/ Manutenção de Bens Imóveis / Instalações | 0,00           | 4.852,00     | 4.852,00     | 0,00        |
| 6.2.2.1.3.01.01.33.090.030.039 - Material para Manutenção de Veículos                 | 0,00           | 55.214,10    | 55.214,10    | 0,00        |
| 6.2.2.1.3.01.01.33.090.033 - PASSAGENS E DESPESAS COM LOCOMOÇÃO                       | 0,00           | 18.137,97    | 18.137,97    | 0,00        |
| 6.2.2.1.3.01.01.33.090.033.001 - Passagens Pessoal Civil                              | 0,00           | 2.456,81     | 27.300,07    | 24.843,26C  |
| 6.2.2.1.3.01.01.33.090.033.001.001 - Passagens AÉREAS                                 | 0,00           | 49.866,69    | 111.648,31   | 61.781,62C  |
| 6.2.2.1.3.01.01.33.090.033.001.002 - Passagens - Colaboradores Eventuais              | 0,00           | 20.167,21    | 39.000,00    | 18.832,79C  |
| 6.2.2.1.3.01.01.33.090.033.001.002 - Passagens - Colaboradores Eventuais              | 0,00           | 7.345,83     | 18.000,00    | 10.654,17C  |
|   | 0,00           | 0,00         | 5.000,00     | 5.000,00C   |




Evite imprimir. Colabore com o meio ambiente.

|  | Saldo Anterior | Débitos    | Créditos   | Saldo       |
|--|----------------|------------|------------|-------------|
| 6.2.2.1.3.01.01.33.090.033.001.003 - Passagens a Conselheiros                                      | 0,00           | 12.821,38  | 16.000,00  | 3.178,62C   |
| 6.2.2.1.3.01.01.33.090.033.002 - Passagens Rodoviárias   | 0,00           | 539,34     | 2.375,00   | 1.835,66C   |
| 6.2.2.1.3.01.01.33.090.033.006 - Táxi  | 0,00           | 29.160,14  | 70.273,31  | 41.113,17C  |
| 6.2.2.1.3.01.01.33.090.036.016 - Estagiários   | 0,00           | 97.608,47  | 138.230,83 | 40.622,36C  |
| 6.2.2.1.3.01.01.33.090.036.021 - Locações  | 0,00           | 31.853,40  | 66.875,76  | 35.022,36C  |
| 6.2.2.1.3.01.01.33.090.036.035 - Serviços Judiciários (PF)   | 0,00           | 11.200,00  | 16.800,00  | 5.600,00C   |
| 6.2.2.1.3.01.01.33.090.037 - LOCAÇÃO DE MÃO-DE-OBRA  | 0,00           | 54.555,07  | 54.555,07  | 0,00        |
| 6.2.2.1.3.01.01.33.090.037.001 - Serviços de Segurança   | 0,00           | 69.346,89  | 113.066,84 | 43.719,95C  |
| 6.2.2.1.3.01.01.33.090.037.002 - Serviços de Limpeza e Higienização com Locação de Mão de Obra     | 0,00           | 3.808,27   | 16.195,02  | 12.386,75C  |
| 6.2.2.1.3.01.01.33.090.039 - OUTROS SERVIÇOS DE TERCEIROS - PESSOA JURÍDICA                        | 0,00           | 65.538,62  | 96.871,82  | 31.333,20C  |
| 6.2.2.1.3.01.01.33.090.039.002 - DEMAIS SERVIÇOS - PESSOAS JURÍDICAS                               | 0,00           | 499.628,19 | 791.767,39 | 292.139,20C |
| 6.2.2.1.3.01.01.33.090.039.002.001 - Serviços de Água e Esgoto, Energia Elétrica, Gás e Outros.    | 0,00           | 67.506,19  | 117.162,23 | 49.656,04C  |
| 6.2.2.1.3.01.01.33.090.039.002.002 - Serviços Gráficos e Editoriais                                | 0,00           | 0,00       | 1.200,00   | 1.200,00C   |
| 6.2.2.1.3.01.01.33.090.039.002.003 - Correspondência e Cobrança                                    | 0,00           | 9.477,75   | 49.194,44  | 39.716,69C  |
| 6.2.2.1.3.01.01.33.090.039.002.004 - PUBLICIDADE   | 0,00           | 13.744,64  | 22.257,22  | 8.512,58C   |
| 6.2.2.1.3.01.01.33.090.039.002.004.003 - Publicações Técnicas                                      | 0,00           | 13.744,64  | 22.257,22  | 8.512,58C   |
| 6.2.2.1.3.01.01.33.090.039.002.012 - LOCAÇÕES  | 0,00           | 125.874,48 | 179.784,77 | 53.910,29C  |
| 6.2.2.1.3.01.01.33.090.039.002.012.002 - Locação de Bens Móveis                                    | 0,00           | 17.115,28  | 29.340,55  | 12.225,27C  |
| 6.2.2.1.3.01.01.33.090.039.002.012.003 - Locação de Bens Intangíveis                               | 0,00           | 108.759,20 | 150.444,22 | 41.685,02C  |
| 6.2.2.1.3.01.01.33.090.039.002.015 - Manutenção e Conservação de Bens Móveis e Imóveis/Instalações | 0,00           | 22.834,25  | 65.599,49  | 42.765,24C  |
| 6.2.2.1.3.01.01.33.090.039.002.016 - SERVIÇOS DE APOIO DO ENSINO                                   | 0,00           | 0,00       | 2.947,00   | 2.947,00C   |
| 6.2.2.1.3.01.01.33.090.039.002.016.001 - Palestras, Cursos e Capacitação                           | 0,00           | 0,00       | 2.947,00   | 2.947,00C   |
| 6.2.2.1.3.01.01.33.090.039.002.018 - Seguros em Geral  | 0,00           | 5.918,68   | 5.918,68   | 0,00        |
| 6.2.2.1.3.01.01.33.090.039.002.022 - Serviços Médico-Hospitalar, Odontol. e Laboratoriais          | 0,00           | 22.350,00  | 45.153,62  | 22.803,62C  |
| 6.2.2.1.3.01.01.33.090.039.002.024 - Telefonia Móvel e Fixa  | 0,00           | 6.043,78   | 10.719,38  | 4.675,60C   |



Evite imprimir. Colabore com o meio ambiente.

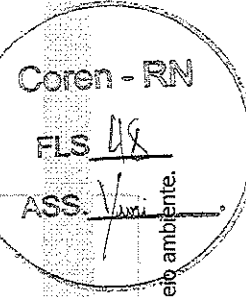
|   | Saldo Anterior | Débitos      | Créditos     | Saldo       |
|---|----------------|--------------|--------------|-------------|
| 6.2.2.1.3.01.01.33.090.039.002.025 - SERVIÇOS BANCÁRIOS   | 0,00           | 57.301,36    | 74.155,37    | 16.854,01C  |
| 6.2.2.1.3.01.01.33.090.039.002.025.001 - Taxas Bancárias  | 0,00           | 2.328,70     | 4.016,00     | 1.687,30C   |
| 6.2.2.1.3.01.01.33.090.039.002.025.002 - Despesas com Cobrança  | 0,00           | 54.972,66    | 70.139,37    | 15.166,71C  |
| 6.2.2.1.3.01.01.33.090.039.002.026 - Taxa de Condomínio   | 0,00           | 5.033,08     | 5.033,08     | 0,00        |
| 6.2.2.1.3.01.01.33.090.039.002.028 - Congressos, Convenções, Conferências, Seminários, Simpósios e Reuniões         | 0,00           | 44.850,00    | 44.850,00    | 0,00        |
| 6.2.2.1.3.01.01.33.090.039.002.032 - Serviços Judiciários (PJ)  | 0,00           | 67.601,84    | 67.601,84    | 0,00        |
| 6.2.2.1.3.01.01.33.090.039.002.050 - Armazenagem  | 0,00           | 14.406,45    | 21.883,98    | 7.477,53C   |
| 6.2.2.1.3.01.01.33.090.039.002.051 - Serviços de Internet   | 0,00           | 4.984,19     | 17.049,79    | 12.065,60C  |
| 6.2.2.1.3.01.01.33.090.039.002.052 - Outras Taxas   | 0,00           | 26.620,00    | 54.975,00    | 28.355,00C  |
| 6.2.2.1.3.01.01.33.090.039.002.052.001 - Taxas de Cartão de Crédito/Débito  | 0,00           | 26.620,00    | 54.975,00    | 28.355,00C  |
| 6.2.2.1.3.01.01.33.090.039.002.055 - Serviços de Perícia, Asses., Consultoria, Tradução e Afins                     | 0,00           | 5.081,50     | 6.281,50     | 1.200,00C   |
| 6.2.2.1.3.01.01.33.090.041 - CONTRIBUIÇÕES  | 0,00           | 1.759.910,07 | 2.077.500,00 | 317.589,93C |
| 6.2.2.1.3.01.01.33.090.041.001 - TRANSFERÊNCIAS INTRAGOVERNAMENTAIS   | 0,00           | 1.759.910,07 | 2.077.500,00 | 317.589,93C |
| 6.2.2.1.3.01.01.33.090.041.001.001 - Transferência para o COPEN - Cota-Parte (1/4)                                  | 0,00           | 1.759.910,07 | 2.077.500,00 | 317.589,93C |
| 6.2.2.1.3.01.01.33.090.046 - AUXÍLIO ALIMENTAÇÃO  | 0,00           | 271.390,23   | 382.642,16   | 111.251,93C |
| 6.2.2.1.3.01.01.33.090.046.001 - Auxílio Alimentação / Refeição   | 0,00           | 271.390,23   | 382.642,16   | 111.251,93C |
| 6.2.2.1.3.01.01.33.090.047 - OBRIGAÇÕES TRIBUTÁRIAS E CONTRIBUTIVAS   | 0,00           | 9.329,51     | 9.948,66     | 619,15C     |
| 6.2.2.1.3.01.01.33.090.047.002 - Taxas Diversas e Encargos  | 0,00           | 9.085,22     | 9.704,37     | 619,15C     |
| 6.2.2.1.3.01.01.33.090.047.004 - Outros Juros e Encargos de Mora  | 0,00           | 244,29       | 244,29       | 0,00        |
| 6.2.2.1.3.01.01.33.090.049 - AUXÍLIO TRANSPORTE   | 0,00           | 63.522,54    | 89.661,79    | 26.139,25C  |
| 6.2.2.1.3.01.01.33.090.049.001 - Auxílio Transporte   | 0,00           | 63.522,54    | 89.661,79    | 26.139,25C  |
| 6.2.2.1.3.01.01.33.090.091 - SENTENÇAS JUDICIAIS  | 0,00           | 1.968,43     | 1.968,43     | 0,00        |
| 6.2.2.1.3.01.01.33.090.091.001 - Sentenças / Decisões Judiciais Não Trabalhistas - Trânsito em Julgado - e Encargos | 0,00           | 1.968,43     | 1.968,43     | 0,00        |
| 6.2.2.1.3.01.01.33.090.092 - DESPESAS DE EXERCÍCIOS ANTERIORES  | 0,00           | 548,64       | 548,64       | 0,00        |
| 6.2.2.1.3.01.01.33.090.093 - INDENIZAÇÕES E RESTITUIÇÕES  | 0,00           | 217.187,79   | 217.520,03   | 332,24C     |



*[Handwritten signature]*



|  | Saldo Anterior | Débitos      | Créditos     | Saldo       |
|--|----------------|--------------|--------------|-------------|
| 6.2.2.1.3.01.01.33.090.093.001 - DESPESAS COM REUNIÕES, REPRESENTAÇÕES, PLENÁRIO E DESLOCAMENTOS | 0,00           | 179.808,74   | 179.808,74   | 0,00        |
| 6.2.2.1.3.01.01.33.090.093.001.001 - Auxílio Representação                                       | 0,00           | 145.795,57   | 145.795,57   | 0,00        |
| 6.2.2.1.3.01.01.33.090.093.001.002 - Jetons e Gratificações a Conselheiros                       | 0,00           | 34.013,17    | 34.013,17    | 0,00        |
| 6.2.2.1.3.01.01.33.090.093.002 - DEMAIS INDENIZAÇÕES E RESTITUIÇÕES                              | 0,00           | 37.379,05    | 37.711,29    | 332,24C     |
| 6.2.2.1.3.01.01.33.090.093.002.002 - Taxas e Emolumentos - Custas Judiciais                      | 0,00           | 999,53       | 999,53       | 0,00        |
| 6.2.2.1.3.01.01.33.090.093.002.005 - Juros e Encargos em Indenizações e Restituições             | 0,00           | 15,99        | 15,99        | 0,00        |
| 6.2.2.1.3.01.01.33.090.093.002.099 - Demais Indenizações e Restituições                          | 0,00           | 36.363,53    | 36.695,77    | 332,24C     |
| 6.2.2.1.3.01.02 - CREDITO EMPENHADO A LIQUIDAR - DESPESA CAPITAL                                 | 0,00           | 48.414,49    | 320.612,98   | 272.198,49C |
| 6.2.2.1.3.01.02.44 - INVESTIMENTOS   | 0,00           | 48.414,49    | 320.612,98   | 272.198,49C |
| 6.2.2.1.3.01.02.44.090 - INVESTIMENTOS - APLICAÇÕES DIRETAS                                      | 0,00           | 48.414,49    | 320.612,98   | 272.198,49C |
| 6.2.2.1.3.01.02.44.090.042 - TRANSFERÊNCIAS INTRAGOVERNAMENTAIS                                  | 0,00           | 4.329,59     | 4.329,59     | 0,00        |
| 6.2.2.1.3.01.02.44.090.042.001 - PLATEC - RESOLUÇÃO COFEN 343/2009 (Investimentos)               | 0,00           | 4.329,59     | 4.329,59     | 0,00        |
| 6.2.2.1.3.01.02.44.090.052 - EQUIPAMENTOS E MATERIAL PERMANENTE                                  | 0,00           | 44.084,90    | 316.283,39   | 272.198,49C |
| 6.2.2.1.3.01.02.44.090.052.004 - Bens de Informática   | 0,00           | 0,00         | 10.863,49    | 10.863,49C  |
| 6.2.2.1.3.01.02.44.090.052.005 - Máquinas e Equipamentos   | 0,00           | 26.180,00    | 77.100,00    | 50.920,00C  |
| 6.2.2.1.3.01.02.44.090.052.006 - Móveis e Utensílios   | 0,00           | 0,00         | 210.415,00   | 210.415,00C |
| 6.2.2.1.3.01.02.44.090.052.011 - Softwares e Aquisição de Licenças                               | 0,00           | 17.904,90    | 17.904,90    | 0,00        |
| 6.2.2.1.3.03 - CREDITO EMPENHADO LIQUIDADO A PAGAR   | 0,00           | 5.127.185,17 | 5.400.398,98 | 273.213,81C |
| 6.2.2.1.3.03.01 - CREDITO EMPENHADO LIQUIDADO A PAGAR - DESPESA CORRENTE                         | 0,00           | 5.082.280,17 | 5.355.493,98 | 273.213,81C |
| 6.2.2.1.3.03.01.31 - PESSOAL E ENCARGOS SOCIAIS  | 0,00           | 2.062.165,91 | 2.294.509,21 | 232.343,30C |
| 6.2.2.1.3.03.01.31.090 - APLICAÇÕES DIRETAS  | 0,00           | 2.062.165,91 | 2.294.509,21 | 232.343,30C |
| 6.2.2.1.3.03.01.31.090.011 - VENCIMENTOS E VANTAGENS FIXAS - PESSOAL CIVIL                       | 0,00           | 1.602.889,26 | 1.776.512,01 | 173.622,75C |
| 6.2.2.1.3.03.01.31.090.011.001 - Vencimentos e Salários  | 0,00           | 1.275.498,70 | 1.435.325,94 | 159.827,24C |
| 6.2.2.1.3.03.01.31.090.011.014 - Gratificação Por Exercício de Cargos e Funções                  | 0,00           | 26.629,62    | 30.513,89    | 3.884,27C   |
| 6.2.2.1.3.03.01.31.090.011.021 - Férias  | 0,00           | 96.076,38    | 96.076,38    | 0,00        |
| 6.2.2.1.3.03.01.31.090.011.022 - 13. Salário   | 0,00           | 87.948,80    | 87.948,80    | 0,00        |



Evite imprimir - Colabore com o meio ambiente.

|  | Saldo Anterior | Débitos      | Créditos     | Saldo      |
|--|----------------|--------------|--------------|------------|
| 6.2.2.1.3.03.01.31.090.011.023 - Férias - Abono Pecuniário                                   | 0,00           | 13.570,09    | 13.570,09    | 0,00       |
| 6.2.2.1.3.03.01.31.090.011.024 - Férias - Abono Constitucional                               | 0,00           | 32.025,45    | 32.025,45    | 0,00       |
| 6.2.2.1.3.03.01.31.090.011.099 - Outros Vencimentos e Vantagens Fixas - Pessoal Civil - RGPS | 0,00           | 71.140,22    | 81.051,46    | 9.911,24C  |
| 6.2.2.1.3.03.01.31.090.011.099.001 - Gratificação de Qualificação                            | 0,00           | 71.140,22    | 81.051,46    | 9.911,24C  |
| 6.2.2.1.3.03.01.31.090.013 - OBRIGAÇÕES PATRONAIS  | 0,00           | 458.433,69   | 517.154,24   | 58.720,55C |
| 6.2.2.1.3.03.01.31.090.013.001 - Contribuições Previdenciárias - INSS                        | 0,00           | 317.475,46   | 358.734,39   | 41.258,93C |
| 6.2.2.1.3.03.01.31.090.013.006 - Contribuição para o PIS sobre Folha de Pagamento            | 0,00           | 14.888,55    | 16.828,73    | 1.940,18C  |
| 6.2.2.1.3.03.01.31.090.013.007 - FGTS  | 0,00           | 126.069,68   | 141.591,12   | 15.521,44C |
| 6.2.2.1.3.03.01.31.090.092 - Despesas de Exercícios Anteriores                               | 0,00           | 842,96       | 842,96       | 0,00       |
| 6.2.2.1.3.03.01.33.090.030 - OUTRAS DESPESAS CORRENTES                                       | 0,00           | 3.020.114,26 | 3.060.984,77 | 40.870,51C |
| 6.2.2.1.3.03.01.33.090.030.000 - APLICAÇÕES DIRETAS  | 0,00           | 3.020.114,26 | 3.060.984,77 | 40.870,51C |
| 6.2.2.1.3.03.01.33.090.014 - DIÁRIAS   | 0,00           | 74.675,00    | 74.675,00    | 0,00       |
| 6.2.2.1.3.03.01.33.090.014.001 - Diárias Pessoal Civil                                       | 0,00           | 19.372,00    | 19.372,00    | 0,00       |
| 6.2.2.1.3.03.01.33.090.014.003 - Diárias - Colaboradores Eventuais                           | 0,00           | 3.248,00     | 3.248,00     | 0,00       |
| 6.2.2.1.3.03.01.33.090.014.004 - Diárias a Conselheiros                                      | 0,00           | 52.055,00    | 52.055,00    | 0,00       |
| 6.2.2.1.3.03.01.33.090.030 - MATERIAL DE CONSUMO   | 0,00           | 107.210,72   | 107.210,72   | 0,00       |
| 6.2.2.1.3.03.01.33.090.030.001 - Combustíveis e Lubrificantes Automotivos                    | 0,00           | 9.188,38     | 9.188,38     | 0,00       |
| 6.2.2.1.3.03.01.33.090.030.006 - Gêneros Alimentícios  | 0,00           | 1.443,46     | 1.443,46     | 0,00       |
| 6.2.2.1.3.03.01.33.090.030.016 - Material de Expediente                                      | 0,00           | 15.918,00    | 15.918,00    | 0,00       |
| 6.2.2.1.3.03.01.33.090.030.021 - Material de Copa e Cozinha                                  | 0,00           | 4.852,00     | 4.852,00     | 0,00       |
| 6.2.2.1.3.03.01.33.090.030.022 - Material de Limpeza e Prod. de Higienização                 | 0,00           | 55.214,10    | 55.214,10    | 0,00       |
| 6.2.2.1.3.03.01.33.090.030.024 - Material p/ Manutenção de Bens Imóveis / Instalações        | 0,00           | 18.137,97    | 18.137,97    | 0,00       |
| 6.2.2.1.3.03.01.33.090.030.039 - Material para Manutenção de Veículos                        | 0,00           | 2.456,81     | 2.456,81     | 0,00       |
| 6.2.2.1.3.03.01.33.090.033 - PASSAGENS E DESPESAS COM LOCOMOÇÃO                              | 0,00           | 47.389,27    | 47.389,27    | 0,00       |
| 6.2.2.1.3.03.01.33.090.033.001 - PASSAGENS AEREAS  | 0,00           | 17.689,79    | 17.689,79    | 0,00       |
| 6.2.2.1.3.03.01.33.090.033.001.001 - Passagens Pessoal Civil                                 | 0,00           | 4.868,41     | 4.868,41     | 0,00       |

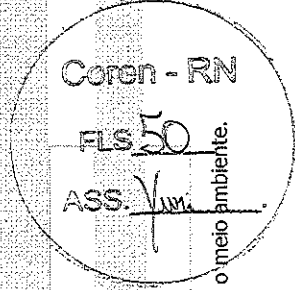
Coron - RN  
 ASS. [Assinatura]  
 FLS 48

[Assinatura]




Evite imprimir. Colabore com o meio ambiente.

|  | Saldo Anterior | Débitos    | Créditos   | Saldo     |
|--|----------------|------------|------------|-----------|
| 6.2.2.1.3.03.01.33.090.033.001.003 - Passagens a Conselheiros                                      | 0,00           | 12.821,38  | 12.821,38  | 0,00      |
| 6.2.2.1.3.03.01.33.090.033.002 - Passagens Rodoviárias   | 0,00           | 539,34     | 539,34     | 0,00      |
| 6.2.2.1.3.03.01.33.090.033.006 - Táxi  | 0,00           | 29.160,14  | 29.160,14  | 0,00      |
| 6.2.2.1.3.03.01.33.090.036 - OUTROS SERVIÇOS DE TERCEIROS - PESSOA FÍSICA                          | 0,00           | 94.535,47  | 97.608,47  | 3.073,00C |
| 6.2.2.1.3.03.01.33.090.036.016 - Estagiários   | 0,00           | 28.780,40  | 31.853,40  | 3.073,00C |
| 6.2.2.1.3.03.01.33.090.036.021 - Locações  | 0,00           | 11.200,00  | 11.200,00  | 0,00      |
| 6.2.2.1.3.03.01.33.090.036.035 - Serviços Judiciários (PF)   | 0,00           | 54.555,07  | 54.555,07  | 0,00      |
| 6.2.2.1.3.03.01.33.090.037 - LOCAÇÃO DE MÃO-DE-OBRA  | 0,00           | 69.346,89  | 69.346,89  | 0,00      |
| 6.2.2.1.3.03.01.33.090.037.001 - Serviços de Segurança   | 0,00           | 3.808,27   | 3.808,27   | 0,00      |
| 6.2.2.1.3.03.01.33.090.037.002 - Serviços de Limpeza e Higienização com Locação de Mão de Obra     | 0,00           | 65.538,62  | 65.538,62  | 0,00      |
| 6.2.2.1.3.03.01.33.090.039 - OUTROS SERVIÇOS DE TERCEIROS - PESSOA JURÍDICA                        | 0,00           | 403.957,37 | 403.957,38 | 0,01C     |
| 6.2.2.1.3.03.01.33.090.039.002 - DEMAIS SERVIÇOS - PESSOAS JURÍDICAS                               | 0,00           | 403.957,37 | 403.957,38 | 0,01C     |
| 6.2.2.1.3.03.01.33.090.039.002.001 - Serviços de Água e Esgoto, Energia Elétrica, Gás e Outros.    | 0,00           | 47.627,29  | 47.627,29  | 0,00      |
| 6.2.2.1.3.03.01.33.090.039.002.003 - Correspondência e Cobrança                                    | 0,00           | 9.477,75   | 9.477,75   | 0,00      |
| 6.2.2.1.3.03.01.33.090.039.002.004 - PUBLICIDADE   | 0,00           | 13.744,64  | 13.744,64  | 0,00      |
| 6.2.2.1.3.03.01.33.090.039.002.012 - LOCAÇÕES  | 0,00           | 106.759,86 | 106.759,86 | 0,00      |
| 6.2.2.1.3.03.01.33.090.039.002.012.002 - Locação de Bens Móveis                                    | 0,00           | 17.115,28  | 17.115,28  | 0,00      |
| 6.2.2.1.3.03.01.33.090.039.002.012.003 - Locação de Bens Intangíveis                               | 0,00           | 89.644,58  | 89.644,58  | 0,00      |
| 6.2.2.1.3.03.01.33.090.039.002.015 - Manutenção e Conservação de Bens Móveis e Imóveis/Instalações | 0,00           | 21.596,10  | 21.596,10  | 0,00      |
| 6.2.2.1.3.03.01.33.090.039.002.018 - Seguros em Geral  | 0,00           | 5.918,68   | 5.918,68   | 0,00      |
| 6.2.2.1.3.03.01.33.090.039.002.022 - Serviços Médico-Hospitalar, Odontol. e Laboratoriais          | 0,00           | 22.349,99  | 22.350,00  | 0,01C     |
| 6.2.2.1.3.03.01.33.090.039.002.024 - Telefonia Móvel e Fixa  | 0,00           | 5.179,47   | 5.179,47   | 0,00      |
| 6.2.2.1.3.03.01.33.090.039.002.025 - SERVIÇOS BANCÁRIOS  | 0,00           | 57.317,36  | 57.317,36  | 0,00      |
| 6.2.2.1.3.03.01.33.090.039.002.025.001 - Taxas Bancárias   | 0,00           | 2.344,70   | 2.344,70   | 0,00      |
| 6.2.2.1.3.03.01.33.090.039.002.025.002 - Despesas com Cobrança                                     | 0,00           | 54.972,66  | 54.972,66  | 0,00      |



|   | Saldo Anterior | Débitos      | Créditos     | Saldo      |
|---|----------------|--------------|--------------|------------|
| 6.2.2.1.3.03.01.33.090.039.002.026 - Taxa de Condomínio   | 0,00           | 5.033,08     | 5.033,08     | 0,00       |
| 6.2.2.1.3.03.01.33.090.039.002.028 - Congressos, Convenções, Conferências, Seminários, Simpósios e Reuniões         | 0,00           | 44.850,00    | 44.850,00    | 0,00       |
| 6.2.2.1.3.03.01.33.090.039.002.032 - Serviços Judiciários (PJ)  | 0,00           | 13.046,77    | 13.046,77    | 0,00       |
| 6.2.2.1.3.03.01.33.090.039.002.050 - Armazenagem  | 0,00           | 14.370,69    | 14.370,69    | 0,00       |
| 6.2.2.1.3.03.01.33.090.039.002.051 - Serviços de Internet   | 0,00           | 4.984,19     | 4.984,19     | 0,00       |
| 6.2.2.1.3.03.01.33.090.039.002.052 - Outras Taxas   | 0,00           | 26.620,00    | 26.620,00    | 0,00       |
| 6.2.2.1.3.03.01.33.090.039.002.052.001 - Taxas de Cartão de Crédito/Débito  | 0,00           | 26.620,00    | 26.620,00    | 0,00       |
| 6.2.2.1.3.03.01.33.090.039.002.055 - Serviços de Perícia, Asses., Consultoria, Tradução e Afins                     | 0,00           | 5.081,50     | 5.081,50     | 0,00       |
| 6.2.2.1.3.03.01.33.090.041 - CONTRIBUIÇÕES  | 0,00           | 1.679.910,07 | 1.679.910,07 | 0,00       |
| 6.2.2.1.3.03.01.33.090.041.001 - TRANSFERÊNCIAS INTRAGOVERNAMENTAIS   | 0,00           | 1.679.910,07 | 1.679.910,07 | 0,00       |
| 6.2.2.1.3.03.01.33.090.041.001.001 - Transferência para o COFEN - Cota-Parte (1/4)                                  | 0,00           | 1.679.910,07 | 1.679.910,07 | 0,00       |
| 6.2.2.1.3.03.01.33.090.046 - AUXÍLIO ALIMENTAÇÃO  | 0,00           | 242.927,35   | 274.234,55   | 31.307,20C |
| 6.2.2.1.3.03.01.33.090.046.001 - Auxílio Alimentação / Refeição   | 0,00           | 242.927,35   | 274.234,55   | 31.307,20C |
| 6.2.2.1.3.03.01.33.090.047 - OBRIGAÇÕES TRIBUTÁRIAS E CONTRIBUTIVAS   | 0,00           | 9.329,51     | 9.344,92     | 15,41C     |
| 6.2.2.1.3.03.01.33.090.047.002 - Taxas Diversas e Encargos  | 0,00           | 9.085,22     | 9.085,22     | 0,00       |
| 6.2.2.1.3.03.01.33.090.047.004 - Outros Juros e Encargos de Mora  | 0,00           | 244,29       | 259,70       | 15,41C     |
| 6.2.2.1.3.03.01.33.090.049 - AUXÍLIO TRANSPORTE   | 0,00           | 71.709,44    | 78.184,33    | 6.474,89C  |
| 6.2.2.1.3.03.01.33.090.049.001 - Auxílio Transporte   | 0,00           | 71.709,44    | 78.184,33    | 6.474,89C  |
| 6.2.2.1.3.03.01.33.090.091 - SENTENÇAS JUDICIAIS  | 0,00           | 1.968,43     | 1.968,43     | 0,00       |
| 6.2.2.1.3.03.01.33.090.091.001 - Sentenças / Decisões Judiciais Não Trabalhistas - Trânsito em Julgado - e Encargos | 0,00           | 1.968,43     | 1.968,43     | 0,00       |
| 6.2.2.1.3.03.01.33.090.092 - DESPESAS DE EXERCÍCIOS ANTERIORES  | 0,00           | 548,64       | 548,64       | 0,00       |
| 6.2.2.1.3.03.01.33.090.093 - INDENIZAÇÕES E RESTITUIÇÕES  | 0,00           | 216.606,10   | 216.606,10   | 0,00       |
| 6.2.2.1.3.03.01.33.090.093.001 - DESPESAS COM REUNIÕES, REPRESENTAÇÕES, PLENÁRIO E DESLOCAMENTOS                    | 0,00           | 179.227,05   | 179.227,05   | 0,00       |
| 6.2.2.1.3.03.01.33.090.093.001.001 - Auxílio Representação  | 0,00           | 145.213,88   | 145.213,88   | 0,00       |
| 6.2.2.1.3.03.01.33.090.093.001.002 - Jetons e Gratificações a Conselheiros  | 0,00           | 34.013,17    | 34.013,17    | 0,00       |

Coron - RN  
 ASS.   
 Fls. 57


|  | Saldo Anterior | Débitos   | Créditos     | Saldo         |
|--|----------------|-----------|--------------|---------------|
| 6.2.2.1.3.03.01.33.090.093.002 - DEMAIS INDENIZAÇÕES E RESTITUIÇÕES                          | 0,00           | 37.379,05 | 37.379,05    | 0,00          |
| 6.2.2.1.3.03.01.33.090.093.002.002 - Taxas e Emolumentos - Custas Judiciais                  | 0,00           | 999,53    | 999,53       | 0,00          |
| 6.2.2.1.3.03.01.33.090.093.002.005 - Juros e Encargos em Indenizações e Restituições         | 0,00           | 15,99     | 15,99        | 0,00          |
| 6.2.2.1.3.03.01.33.090.093.002.099 - Demais Indenizações e Restituições                      | 0,00           | 36.363,53 | 36.363,53    | 0,00          |
| 6.2.2.1.3.03.02 - CREDITO EMPENHADO LIQUIDADO A PAGAR - DESPESA CAPITAL                      | 0,00           | 44.905,00 | 44.905,00    | 0,00          |
| 6.2.2.1.3.03.02.44 - INVESTIMENTOS   | 0,00           | 44.905,00 | 44.905,00    | 0,00          |
| 6.2.2.1.3.03.02.44.090 - INVESTIMENTOS - APLICAÇÕES DIRETAS                                  | 0,00           | 44.905,00 | 44.905,00    | 0,00          |
| 6.2.2.1.3.03.02.44.090.042 - TRANSFERÊNCIAS INTRAGOVERNAMENTAIS                              | 0,00           | 4.329,59  | 4.329,59     | 0,00          |
| 6.2.2.1.3.03.02.44.090.042.001 - PLATEC - RESOLUÇÃO COFEN 343/2009 (Investimentos)           | 0,00           | 4.329,59  | 4.329,59     | 0,00          |
| 6.2.2.1.3.03.02.44.090.052 - EQUIPAMENTOS E MATERIAL PERMANENTE                              | 0,00           | 40.575,41 | 40.575,41    | 0,00          |
| 6.2.2.1.3.03.02.44.090.052.005 - Máquinas e Equipamentos                                     | 0,00           | 26.180,00 | 26.180,00    | 0,00          |
| 6.2.2.1.3.03.02.44.090.052.011 - Softwares e Aquisição de Licenças                           | 0,00           | 14.395,41 | 14.395,41    | 0,00          |
| 6.2.2.1.3.04 - CREDITO EMPENHADO LIQUIDADO PAGO  | 0,00           | 19.306,52 | 19.306,52    | 5.085.715,32C |
| 6.2.2.1.3.04.01 - CREDITO EMPENHADO LIQUIDADO PAGO - DESPESA CORRENTE                        | 0,00           | 19.306,52 | 19.306,52    | 5.040.810,32C |
| 6.2.2.1.3.04.01.31 - PESSOAL E ENCARGOS SOCIAIS  | 0,00           | 0,00      | 2.062.165,91 | 2.062.165,91C |
| 6.2.2.1.3.04.01.31.090 - APLICAÇÕES DIRETAS  | 0,00           | 0,00      | 2.062.165,91 | 2.062.165,91C |
| 6.2.2.1.3.04.01.31.090.011 - VENCIMENTOS E VANTAGENS FIXAS - PESSOAL CIVIL                   | 0,00           | 0,00      | 1.602.889,26 | 1.602.889,26C |
| 6.2.2.1.3.04.01.31.090.011.001 - Vencimentos e Salários                                      | 0,00           | 0,00      | 1.275.498,70 | 1.275.498,70C |
| 6.2.2.1.3.04.01.31.090.011.014 - Gratificação Por Exercício de Cargos e Funções              | 0,00           | 0,00      | 26.629,62    | 26.629,62C    |
| 6.2.2.1.3.04.01.31.090.011.021 - Férias  | 0,00           | 0,00      | 96.076,38    | 96.076,38C    |
| 6.2.2.1.3.04.01.31.090.011.022 - 13. Salário   | 0,00           | 0,00      | 87.948,80    | 87.948,80C    |
| 6.2.2.1.3.04.01.31.090.011.023 - Férias - Abono Pecuniário                                   | 0,00           | 0,00      | 13.570,09    | 13.570,09C    |
| 6.2.2.1.3.04.01.31.090.011.024 - Férias - Abono Constitucional                               | 0,00           | 0,00      | 32.025,45    | 32.025,45C    |
| 6.2.2.1.3.04.01.31.090.011.099 - Outros Vencimentos e Vantagens Fixas - Pessoal Civil - RGPS | 0,00           | 0,00      | 71.140,22    | 71.140,22C    |
| 6.2.2.1.3.04.01.31.090.011.099.001 - Gratificação de Qualificação                            | 0,00           | 0,00      | 71.140,22    | 71.140,22C    |
| 6.2.2.1.3.04.01.31.090.013 - OBRIGAÇÕES PATRONAIS  | 0,00           | 0,00      | 458.433,69   | 458.433,69C   |

Coron - RN  
 FLS 52  
 ASS. [Assinatura]

[Assinatura]

[Assinatura]

[Assinatura]

[Assinatura]

Evite imprimir. Colabore com o meio ambiente

|   | Saldo Anterior | Débitos   | Créditos     | Saldo         |
|---|----------------|-----------|--------------|---------------|
| 6.2.2.1.3.04.01.31.090.013.001 - Contribuições Previdenciárias - INSS                 | 0,00           | 0,00      | 317.475,46   | 317.475,46C   |
| 6.2.2.1.3.04.01.31.090.013.006 - Contribuição para o PIS sobre Folha de Pagamento     | 0,00           | 0,00      | 14.888,55    | 14.888,55C    |
| 6.2.2.1.3.04.01.31.090.013.007 - FGTS   | 0,00           | 0,00      | 126.069,68   | 126.069,68C   |
| 6.2.2.1.3.04.01.31.090.092 - Despesas de Exercícios Anteriores                        | 0,00           | 0,00      | 842,96       | 842,96C       |
| 6.2.2.1.3.04.01.33 - OUTRAS DESPESAS CORRENTES  | 0,00           | 19.306,52 | 2.997.950,93 | 2.978.644,41C |
| 6.2.2.1.3.04.01.33.090 - APLICAÇÕES DIRETAS   | 0,00           | 19.306,52 | 2.997.950,93 | 2.978.644,41C |
| 6.2.2.1.3.04.01.33.090.014 - DIÁRIAS  | 0,00           | 1.769,00  | 72.906,00    | 71.137,00C    |
| 6.2.2.1.3.04.01.33.090.014.001 - Diárias Pessoal Civil                                | 0,00           | 464,00    | 18.908,00    | 18.444,00C    |
| 6.2.2.1.3.04.01.33.090.014.003 - Diárias - Colaboradores Eventuais                    | 0,00           | 0,00      | 3.248,00     | 3.248,00C     |
| 6.2.2.1.3.04.01.33.090.014.004 - Diárias a Conselheiros                               | 0,00           | 1.305,00  | 50.750,00    | 49.445,00C    |
| 6.2.2.1.3.04.01.33.090.030 - MATERIAL DE CONSUMO                                      | 0,00           | 0,00      | 107.210,72   | 107.210,72C   |
| 6.2.2.1.3.04.01.33.090.030.001 - Combustíveis e Lubrificantes Automotivos             | 0,00           | 0,00      | 9.188,38     | 9.188,38C     |
| 6.2.2.1.3.04.01.33.090.030.006 - Gêneros Alimentícios                                 | 0,00           | 0,00      | 1.443,46     | 1.443,46C     |
| 6.2.2.1.3.04.01.33.090.030.016 - Material de Expediente                               | 0,00           | 0,00      | 15.918,00    | 15.918,00C    |
| 6.2.2.1.3.04.01.33.090.030.021 - Material de Copa e Cozinha                           | 0,00           | 0,00      | 4.852,00     | 4.852,00C     |
| 6.2.2.1.3.04.01.33.090.030.022 - Material de Limpeza e Prod. de Higieneização         | 0,00           | 0,00      | 55.214,10    | 55.214,10C    |
| 6.2.2.1.3.04.01.33.090.030.024 - Material p/ Manutenção de Bens Imóveis / Instalações | 0,00           | 0,00      | 18.137,97    | 18.137,97C    |
| 6.2.2.1.3.04.01.33.090.030.039 - Material para Manutenção de Veículos                 | 0,00           | 0,00      | 2.456,81     | 2.456,81C     |
| 6.2.2.1.3.04.01.33.090.033 - PASSAGENS E DESPESAS COM LOCOMOÇÃO                       | 0,00           | 0,00      | 47.389,27    | 47.389,27C    |
| 6.2.2.1.3.04.01.33.090.033.001 - PASSAGENS AÉREAS                                     | 0,00           | 0,00      | 17.689,79    | 17.689,79C    |
| 6.2.2.1.3.04.01.33.090.033.001.001 - Passagens Pessoal Civil                          | 0,00           | 0,00      | 4.868,41     | 4.868,41C     |
| 6.2.2.1.3.04.01.33.090.033.001.003 - Passagens a Conselheiros                         | 0,00           | 0,00      | 12.821,38    | 12.821,38C    |
| 6.2.2.1.3.04.01.33.090.033.002 - Passagens Rodoviárias                                | 0,00           | 0,00      | 539,34       | 539,34C       |
| 6.2.2.1.3.04.01.33.090.033.006 - Táxi   | 0,00           | 0,00      | 29.160,14    | 29.160,14C    |
| 6.2.2.1.3.04.01.33.090.036 - OUTROS SERVIÇOS DE TERCEIROS - PESSOA FÍSICA             | 0,00           | 0,00      | 94.535,47    | 94.535,47C    |
| 6.2.2.1.3.04.01.33.090.036.016 - Estagiários  | 0,00           | 0,00      | 28.780,40    | 28.780,40C    |

Coron - RN

FLS 53

ASS. V. B.



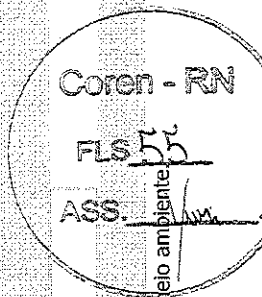
|   | Saldo Anterior | Débitos | Créditos   | Saldo       |
|---|----------------|---------|------------|-------------|
| 6.2.2.1.3.04.01.33.090.036.021 - Locações   | 0,00           | 0,00    | 11.200,00  | 11.200,00C  |
| 6.2.2.1.3.04.01.33.090.036.035 - Serviços Judiciários (PF)  | 0,00           | 0,00    | 54.555,07  | 54.555,07C  |
| 6.2.2.1.3.04.01.33.090.037 - LOCAÇÃO DE MÃO-DE-OBRA   | 0,00           | 0,00    | 66.474,67  | 66.474,67C  |
| 6.2.2.1.3.04.01.33.090.037.001 - Serviços de Segurança  | 0,00           | 0,00    | 3.808,27   | 3.808,27C   |
| 6.2.2.1.3.04.01.33.090.037.002 - Serviços de Limpeza e Higienização com Locação de Mão de Obra              | 0,00           | 0,00    | 62.666,40  | 62.666,40C  |
| 6.2.2.1.3.04.01.33.090.039 - OUTROS SERVIÇOS DE TERCEIROS - PESSOA JURÍDICA                                 | 0,00           | 16,00   | 403.941,37 | 403.925,37C |
| 6.2.2.1.3.04.01.33.090.039.002 - DEMAIS SERVIÇOS - PESSOAS JURÍDICAS  | 0,00           | 16,00   | 403.941,37 | 403.925,37C |
| 6.2.2.1.3.04.01.33.090.039.002.001 - Serviços de Água e Esgoto, Energia Elétrica, Gás e Outros.             | 0,00           | 0,00    | 47.627,29  | 47.627,29C  |
| 6.2.2.1.3.04.01.33.090.039.002.003 - Correspondência e Cobrança   | 0,00           | 0,00    | 9.477,75   | 9.477,75C   |
| 6.2.2.1.3.04.01.33.090.039.002.004 - PUBLICIDADE  | 0,00           | 0,00    | 13.744,64  | 13.744,64C  |
| 6.2.2.1.3.04.01.33.090.039.002.012 - LOCAÇÕES   | 0,00           | 0,00    | 13.744,64  | 13.744,64C  |
| 6.2.2.1.3.04.01.33.090.039.002.012.002 - Locação de Bens Móveis   | 0,00           | 0,00    | 17.115,28  | 17.115,28C  |
| 6.2.2.1.3.04.01.33.090.039.002.012.003 - Locação de Bens Intangíveis  | 0,00           | 0,00    | 89.644,58  | 89.644,58C  |
| 6.2.2.1.3.04.01.33.090.039.002.015 - Manutenção e Conservação de Bens Móveis e Imóveis/Instalações          | 0,00           | 0,00    | 21.596,10  | 21.596,10C  |
| 6.2.2.1.3.04.01.33.090.039.002.018 - Seguros em Geral   | 0,00           | 0,00    | 5.918,68   | 5.918,68C   |
| 6.2.2.1.3.04.01.33.090.039.002.022 - Serviços Médico-Hospitalar, Odontol. e Laboratoriais                   | 0,00           | 0,00    | 22.349,99  | 22.349,99C  |
| 6.2.2.1.3.04.01.33.090.039.002.024 - Telefonia Móvel e Fixa   | 0,00           | 0,00    | 5.179,47   | 5.179,47C   |
| 6.2.2.1.3.04.01.33.090.039.002.025 - SERVIÇOS BANCÁRIOS   | 0,00           | 16,00   | 57.301,36  | 57.285,36C  |
| 6.2.2.1.3.04.01.33.090.039.002.025.001 - Taxas Bancárias  | 0,00           | 16,00   | 2.328,70   | 2.312,70C   |
| 6.2.2.1.3.04.01.33.090.039.002.025.002 - Despesas com Cobrança  | 0,00           | 0,00    | 54.972,66  | 54.972,66C  |
| 6.2.2.1.3.04.01.33.090.039.002.026 - Taxa de Condomínio   | 0,00           | 0,00    | 5.033,08   | 5.033,08C   |
| 6.2.2.1.3.04.01.33.090.039.002.028 - Congressos, Convenções, Conferências, Seminários, Simpósios e Reunções | 0,00           | 0,00    | 44.850,00  | 44.850,00C  |
| 6.2.2.1.3.04.01.33.090.039.002.032 - Serviços Judiciários (PJ)  | 0,00           | 0,00    | 13.046,77  | 13.046,77C  |
| 6.2.2.1.3.04.01.33.090.039.002.050 - Armazenagem  | 0,00           | 0,00    | 14.370,69  | 14.370,69C  |
| 6.2.2.1.3.04.01.33.090.039.002.051 - Serviços de Internet   | 0,00           | 0,00    | 4.984,19   | 4.984,19C   |

Coren - RN  
 FLS 54  
 ASS. [Assinatura]

[Assinatura]

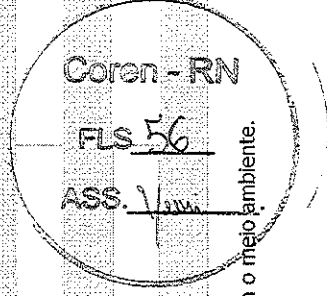
Evite imprimir. Colabore com o meio ambiente.

|   | Saldo Anterior | Débitos   | Créditos     | Saldo         |
|---|----------------|-----------|--------------|---------------|
| 6.2.2.1.3.04.01.33.090.039.002.052 - Outras Taxas   | 0,00           | 0,00      | 26.620,00    | 26.620,00C    |
| 6.2.2.1.3.04.01.33.090.039.002.052.001 - Taxas de Cartão de Crédito/Débito  | 0,00           | 0,00      | 26.620,00    | 26.620,00C    |
| 6.2.2.1.3.04.01.33.090.039.002.055 - Serviços de Perícia, Asses., Consultoria, Tradução e Afins                     | 0,00           | 0,00      | 5.081,50     | 5.081,50C     |
| 6.2.2.1.3.04.01.33.090.041 - CONTRIBUIÇÕES  | 0,00           | 0,00      | 1.679.910,07 | 1.679.910,07C |
| 6.2.2.1.3.04.01.33.090.041.001 - TRANSFERÊNCIAS INTRAGOVERNAMENTAIS   | 0,00           | 0,00      | 1.679.910,07 | 1.679.910,07C |
| 6.2.2.1.3.04.01.33.090.041.001.001 - Transferência para o COFEN - Cota-Parte (1/4)                                  | 0,00           | 0,00      | 1.679.910,07 | 1.679.910,07C |
| 6.2.2.1.3.04.01.33.090.046 - AUXÍLIO ALIMENTAÇÃO  | 0,00           | 2.844,32  | 240.083,03   | 237.238,71C   |
| 6.2.2.1.3.04.01.33.090.046.001 - Auxílio Alimentação / Refeição   | 0,00           | 2.844,32  | 240.083,03   | 237.238,71C   |
| 6.2.2.1.3.04.01.33.090.047 - OBRIGAÇÕES TRIBUTÁRIAS E CONTRIBUTIVAS   | 0,00           | 15,41     | 9.329,51     | 9.314,10C     |
| 6.2.2.1.3.04.01.33.090.047.002 - Taxas Diversas e Encargos  | 0,00           | 0,00      | 9.085,22     | 9.085,22C     |
| 6.2.2.1.3.04.01.33.090.047.004 - Outros Juros e Encargos de Mora  | 0,00           | 15,41     | 244,29       | 228,88C       |
| 6.2.2.1.3.04.01.33.090.049 - AUXÍLIO TRANSPORTE   | 0,00           | 14.661,79 | 57.047,65    | 42.385,86C    |
| 6.2.2.1.3.04.01.33.090.049.001 - Auxílio Transporte   | 0,00           | 14.661,79 | 57.047,65    | 42.385,86C    |
| 6.2.2.1.3.04.01.33.090.091 - SENTENÇAS JUDICIAIS  | 0,00           | 0,00      | 1.968,43     | 1.968,43C     |
| 6.2.2.1.3.04.01.33.090.091.001 - Sentenças / Decisões Judiciais Não Trabalhistas - Trânsito em Julgado - e Encargos | 0,00           | 0,00      | 1.968,43     | 1.968,43C     |
| 6.2.2.1.3.04.01.33.090.092 - DESPESAS DE EXERCÍCIOS ANTERIORES  | 0,00           | 0,00      | 548,64       | 548,64C       |
| 6.2.2.1.3.04.01.33.090.093 - INDENIZAÇÕES E RESTITUIÇÕES  | 0,00           | 0,00      | 216.606,10   | 216.606,10C   |
| 6.2.2.1.3.04.01.33.090.093.001 - DESPESAS COM REUNIÕES, REPRESENTAÇÕES, PLENÁRIO E DESLOCAMENTOS                    | 0,00           | 0,00      | 179.227,05   | 179.227,05C   |
| 6.2.2.1.3.04.01.33.090.093.001.001 - Auxílio Representação  | 0,00           | 0,00      | 145.213,88   | 145.213,88C   |
| 6.2.2.1.3.04.01.33.090.093.001.002 - Jetons e Gratificações a Conselheiros  | 0,00           | 0,00      | 34.013,17    | 34.013,17C    |
| 6.2.2.1.3.04.01.33.090.093.002 - Taxas e Emolumentos - Custas Judiciais   | 0,00           | 0,00      | 999,53       | 999,53C       |
| 6.2.2.1.3.04.01.33.090.093.002.005 - Juros e Encargos em Indenizações e Restituições                                | 0,00           | 0,00      | 15,99        | 15,99C        |
| 6.2.2.1.3.04.01.33.090.093.002.099 - Demais Indenizações e Restituições   | 0,00           | 0,00      | 36.363,53    | 36.363,53C    |
| 6.2.2.1.3.04.02 - CREDITO EMPENHADO LIQUIDADO PAGO - DESPESA CAPITAL  | 0,00           | 0,00      | 44.905,00    | 44.905,00C    |
| 6.2.2.1.3.04.02.44 - INVESTIMENTOS  | 0,00           | 0,00      | 44.905,00    | 44.905,00C    |



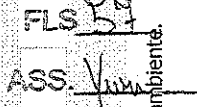
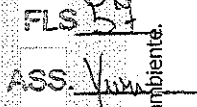
|  | Saldo Anterior | Débitos       | Créditos      | Saldo         |
|--|----------------|---------------|---------------|---------------|
| 6.2.2.1.3.04.02.44.090 - INVESTIMENTOS - APLICAÇÕES DIRETAS                        | 0,00           | 0,00          | 44.905,00     | 44.905,00C    |
| 6.2.2.1.3.04.02.44.090.042 - TRANSFERÊNCIAS INTRAGOVERNAMENTAIS                    | 0,00           | 0,00          | 4.329,59      | 4.329,59C     |
| 6.2.2.1.3.04.02.44.090.042.001 - PLATEC - RESOLUÇÃO COFEN 343/2009 (Investimentos) | 0,00           | 0,00          | 4.329,59      | 4.329,59C     |
| 6.2.2.1.3.04.02.44.090.052 - EQUIPAMENTOS E MATERIAL PERMANENTE                    | 0,00           | 0,00          | 40.575,41     | 40.575,41C    |
| 6.2.2.1.3.04.02.44.090.052.005 - Máquinas e Equipamentos                           | 0,00           | 0,00          | 26.180,00     | 26.180,00C    |
| 6.2.2.1.3.04.02.44.090.052.011 - Softwares e Aquisição de Licenças                 | 0,00           | 0,00          | 14.395,41     | 14.395,41C    |
| EXECUÇÃO DE RESTOS A PAGAR   | 3.516.428,66C  | 10.496.703,78 | 10.496.703,78 | 3.516.428,66C |
| EXECUÇÃO DE RP NÃO PROCESSADOS   | 3.516.428,66C  | 10.496.703,78 | 10.496.703,78 | 3.516.428,66C |
| 6.3.1.1.1.1 - RP NÃO PROCESSADOS A LIQUIDAR  | 0,00           | 3.490.137,56  | 3.516.428,66  | 26.291,10C    |
| 6.3.1.1.1.01.31 - PESSOAL E ENCARGOS SOCIAIS                                       | 0,00           | 3.490.137,56  | 3.516.428,66  | 26.291,10C    |
| 6.3.1.1.1.01.31.90 - APLICAÇÕES DIRETAS  | 0,00           | 2.304,93      | 2.304,93      | 0,00          |
| 6.3.1.1.1.01.31.90.092 - Despesas de Exercícios Anteriores                         | 0,00           | 2.304,93      | 2.304,93      | 0,00          |
| 6.3.1.1.1.01.33 - OUTRAS DESPESAS CORRENTES  | 0,00           | 71.832,63     | 98.123,73     | 26.291,10C    |
| 6.3.1.1.1.01.33.90 - APLICAÇÕES DIRETAS  | 0,00           | 71.832,63     | 98.123,73     | 26.291,10C    |
| 6.3.1.1.1.01.33.90.030 - MATERIAL DE CONSUMO                                       | 0,00           | 13.928,70     | 15.867,04     | 1.938,34C     |
| 6.3.1.1.1.01.33.90.030.001 - Combustíveis e Lubrificantes Automotivos              | 0,00           | 1.154,95      | 1.154,95      | 0,00          |
| 6.3.1.1.1.01.33.90.030.006 - Gêneros Alimentícios                                  | 0,00           | 544,87        | 927,37        | 382,50C       |
| 6.3.1.1.1.01.33.90.030.016 - Material de Expediente                                | 0,00           | 8.269,25      | 8.269,25      | 0,00          |
| 6.3.1.1.1.01.33.90.030.022 - Material e Limpeza e Prod. de Higienização            | 0,00           | 3.475,91      | 3.531,75      | 55,84C        |
| 6.3.1.1.1.01.33.90.030.026 - Material Elétrico e Eletrônico                        | 0,00           | 483,72        | 483,72        | 0,00          |
| 6.3.1.1.1.01.33.90.030.039 - Material para Manutenção de Veículos                  | 0,00           | 0,00          | 1.500,00      | 1.500,00C     |
| 6.3.1.1.1.01.33.90.033 - PASSAGENS E DESPESAS COM LOCOMOÇÃO                        | 0,00           | 2.623,82      | 3.077,80      | 453,98C       |
| 6.3.1.1.1.01.33.90.033.006 - Táxi  | 0,00           | 2.623,82      | 3.077,80      | 453,98C       |
| 6.3.1.1.1.01.33.90.036 - OUTROS SERVIÇOS DE TERCEIROS - PESSOA FÍSICA              | 0,00           | 1.400,00      | 1.400,00      | 0,00          |



Handwritten signatures and initials.

|  | Saldo Anterior | Débitos   | Créditos  | Saldo      |
|--|----------------|-----------|-----------|------------|
| 6.3.1.1.1.01.33.90.036.021 - Locações  | 0,00           | 1.400,00  | 1.400,00  | 0,00       |
| 6.3.1.1.1.01.33.90.037 - LOCAÇÃO DE MÃO-DE-OBRA  | 0,00           | 8.258,30  | 11.293,02 | 3.034,72C  |
| 6.3.1.1.1.01.33.90.037.001 - Serviços de Segurança   | 0,00           | 425,00    | 453,33    | 28,33C     |
| 6.3.1.1.1.01.33.90.037.002 - Serviços de Limpeza e Higienização com Locação de Mão de Obra     | 0,00           | 7.833,30  | 10.839,69 | 3.006,39C  |
| 6.3.1.1.1.01.33.90.039 - OUTROS SERVIÇOS DE TERCEIROS - PESSOA JURÍDICA                        | 0,00           | 25.037,59 | 36.119,33 | 11.081,74C |
| 6.3.1.1.1.01.33.90.039.002 - DEMAIS SERVIÇOS - PESSOAS JURÍDICAS                               | 0,00           | 25.037,59 | 36.119,33 | 11.081,74C |
| 6.3.1.1.1.01.33.90.039.002.001 - Serviços de Água e Esgoto, Energia Elétrica, Gás e Outros.    | 0,00           | 468,91    | 468,91    | 0,00       |
| 6.3.1.1.1.01.33.90.039.002.003 - Correspondência e Cobrança                                    | 0,00           | 986,52    | 986,52    | 0,00       |
| 6.3.1.1.1.01.33.90.039.002.004 - PUBLICIDADE   | 0,00           | 3.713,52  | 3.713,52  | 0,00       |
| 6.3.1.1.1.01.33.90.039.002.004.003 - Publicações Técnicas                                      | 0,00           | 3.713,52  | 3.713,52  | 0,00       |
| 6.3.1.1.1.01.33.90.039.002.009 - SERVIÇOS DE TRANSPORTE  | 0,00           | 0,00      | 8.000,00  | 8.000,00C  |
| 6.3.1.1.1.01.33.90.039.002.009.001 - Transporte em Geral                                       | 0,00           | 0,00      | 8.000,00  | 8.000,00C  |
| 6.3.1.1.1.01.33.90.039.002.012 - LOCAÇÕES  | 0,00           | 11.470,58 | 11.713,25 | 242,67C    |
| 6.3.1.1.1.01.33.90.039.002.012.002 - Locação de Bens Móveis                                    | 0,00           | 2.520,08  | 2.623,62  | 103,54C    |
| 6.3.1.1.1.01.33.90.039.002.012.003 - Locação de Bens Intangíveis                               | 0,00           | 8.950,50  | 9.089,63  | 139,13C    |
| 6.3.1.1.1.01.33.90.039.002.015 - Manutenção e Conservação de Bens Móveis e Imóveis/Instalações | 0,00           | 4.521,62  | 7.321,62  | 2.800,00C  |
| 6.3.1.1.1.01.33.90.039.002.018 - Seguros em Geral  | 0,00           | 0,00      | 38,40     | 38,40C     |
| 6.3.1.1.1.01.33.90.039.002.050 - Armazenagem   | 0,00           | 3.502,00  | 3.502,00  | 0,00       |
| 6.3.1.1.1.01.33.90.039.002.051 - Serviços de Internet  | 0,00           | 374,44    | 375,11    | 0,67C      |
| 6.3.1.1.1.01.33.90.041 - CONTRIBUIÇÕES   | 0,00           | 254,61    | 1.260,00  | 1.005,39C  |
| 6.3.1.1.1.01.33.90.041.001 - TRANSFERÊNCIAS INTRAGOVERNAMENTAIS                                | 0,00           | 254,61    | 1.260,00  | 1.005,39C  |
| 6.3.1.1.1.01.33.90.041.001.001 - Transferência para o COFEN - Cota-Parte (1/4)                 | 0,00           | 254,61    | 1.260,00  | 1.005,39C  |
| 6.3.1.1.1.01.33.90.047 - OBRIGAÇÕES TRIBUTÁRIAS E CONTRIBUTIVAS                                | 0,00           | 0,00      | 89,28     | 89,28C     |
| 6.3.1.1.1.01.33.90.047.002 - Taxas Diversas e Encargos   | 0,00           | 0,00      | 89,28     | 89,28C     |
| 6.3.1.1.1.01.33.90.093 - INDENIZAÇÕES E RESTITUIÇÕES   | 0,00           | 20.329,61 | 29.017,26 | 8.687,65C  |
| 6.3.1.1.1.01.33.90.093.001 - DESPESAS COM REUNIÕES, REPRESENTAÇÕES, PLENÁRIO E DESLOCAMENTOS   | 0,00           | 18.406,25 | 26.776,95 | 8.372,70C  |

Cofen - RN

ASS:  FLS: 

Evite imprimir. Colabore com o meio ambiente.

|   | Saldo Anterior | Débitos      | Créditos     | Saldo     |
|---|----------------|--------------|--------------|-----------|
| 6.3.1.1.1.01.33.90.093.001.001 - Auxílio Representação                  | 0,00           | 14.834,66    | 23.207,36    | 8.372,70C |
| 6.3.1.1.1.01.33.90.093.001.002 - Jetons e Gratificações a Conselheiros  | 0,00           | 3.571,59     | 3.571,59     | 0,00      |
| 6.3.1.1.1.01.33.90.093.002 - DEMAIS INDENIZAÇÕES E RESTITUIÇÕES         | 0,00           | 1.923,36     | 2.238,31     | 314,95C   |
| 6.3.1.1.1.01.33.90.093.002.099 - Demais Indenizações e Restituições     | 0,00           | 1.923,36     | 2.238,31     | 314,95C   |
| 6.3.1.1.1.02 - DESPESA CAPITAL  | 0,00           | 3.416.000,00 | 3.416.000,00 | 0,00      |
| 6.3.1.1.1.02.45 - INVERSÕES FINANCEIRAS                                 | 0,00           | 3.416.000,00 | 3.416.000,00 | 0,00      |
| 6.3.1.1.1.02.45.90 - TRANSFERÊNCIAS INTRAGOVERNAMENTAIS                 | 0,00           | 3.416.000,00 | 3.416.000,00 | 0,00      |
| 6.3.1.1.1.02.45.90.061 - AQUISIÇÃO DE IMÓVEIS                           | 0,00           | 3.416.000,00 | 3.416.000,00 | 0,00      |
| 6.3.1.1.1.02.45.90.061.003 - Edifícios                                  | 0,00           | 3.416.000,00 | 3.416.000,00 | 0,00      |
| 6.3.1.3 - RP NÃO PROCESSADOS LIQUIDADOS A PAGAR                         | 0,00           | 3.490.137,56 | 3.490.137,56 | 0,00      |
| 6.3.1.3.1.01 - DESPESA CORRENTE   | 0,00           | 74.137,56    | 74.137,56    | 0,00      |
| 6.3.1.3.1.01.31 - PESSOAL E ENCARGOS SOCIAIS                            | 0,00           | 2.304,93     | 2.304,93     | 0,00      |
| 6.3.1.3.1.01.31.90 - APLICAÇÕES DIRETAS                                 | 0,00           | 2.304,93     | 2.304,93     | 0,00      |
| 6.3.1.3.1.01.31.90.092 - Despesas de Exercícios Anteriores              | 0,00           | 2.304,93     | 2.304,93     | 0,00      |
| 6.3.1.3.1.01.33 - OUTRAS DESPESAS CORRENTES                             | 0,00           | 71.832,63    | 71.832,63    | 0,00      |
| 6.3.1.3.1.01.33.90 - APLICAÇÕES DIRETAS                                 | 0,00           | 71.832,63    | 71.832,63    | 0,00      |
| 6.3.1.3.1.01.33.90.030 - MATERIAL DE CONSUMO                            | 0,00           | 13.928,70    | 13.928,70    | 0,00      |
| 6.3.1.3.1.01.33.90.030.001 - Combustíveis e Lubrificantes Automotivos   | 0,00           | 1.154,95     | 1.154,95     | 0,00      |
| 6.3.1.3.1.01.33.90.030.006 - Gêneros Alimentícios                       | 0,00           | 544,87       | 544,87       | 0,00      |
| 6.3.1.3.1.01.33.90.030.016 - Material de Expediente                     | 0,00           | 8.269,25     | 8.269,25     | 0,00      |
| 6.3.1.3.1.01.33.90.030.022 - Material e Limpeza e Prod. de Higienização | 0,00           | 3.475,91     | 3.475,91     | 0,00      |
| 6.3.1.3.1.01.33.90.030.026 - Material Elétrico e Eletrônico             | 0,00           | 483,72       | 483,72       | 0,00      |
| 6.3.1.3.1.01.33.90.033 - PASSAGENS E DESPESAS COM LOCOMOÇÃO             | 0,00           | 2.623,82     | 2.623,82     | 0,00      |
| 6.3.1.3.1.01.33.90.033.006 - Táxi                                       | 0,00           | 2.623,82     | 2.623,82     | 0,00      |
| 6.3.1.3.1.01.33.90.036 - OUTROS SERVIÇOS DE TERCEIROS - PESSOA FÍSICA   | 0,00           | 1.400,00     | 1.400,00     | 0,00      |

Coren - RN

FLS 58

Ass. *Vin*

|  | Saldo Anterior | Débitos      | Créditos     | Saldo |
|--|----------------|--------------|--------------|-------|
| 6.3.1.3.1.01.33.90.036.021 - Locações  | 0,00           | 1.400,00     | 1.400,00     | 0,00  |
| 6.3.1.3.1.01.33.90.037 - LOCAÇÃO DE MÃO-DE-OBRA  | 0,00           | 8.258,30     | 8.258,30     | 0,00  |
| 6.3.1.3.1.01.33.90.037.001 - Serviços de Segurança   | 0,00           | 425,00       | 425,00       | 0,00  |
| 6.3.1.3.1.01.33.90.037.002 - Serviços de Limpeza e Higienização com Locação de Mão de Obra     | 0,00           | 7.833,30     | 7.833,30     | 0,00  |
| 6.3.1.3.1.01.33.90.039 - OUTROS SERVIÇOS DE TERCEIROS - PESSOA JURÍDICA                        | 0,00           | 25.037,59    | 25.037,59    | 0,00  |
| 6.3.1.3.1.01.33.90.039.002 - DEMAIS SERVIÇOS - PESSOAS JURÍDICAS                               | 0,00           | 25.037,59    | 25.037,59    | 0,00  |
| 6.3.1.3.1.01.33.90.039.002.001 - Serviços de Água e Esgoto, Energia Elétrica, Gás e Outros.    | 0,00           | 468,91       | 468,91       | 0,00  |
| 6.3.1.3.1.01.33.90.039.002.003 - Correspondência e Cobrança                                    | 0,00           | 986,52       | 986,52       | 0,00  |
| 6.3.1.3.1.01.33.90.039.002.004 - PUBLICIDADE   | 0,00           | 3.713,52     | 3.713,52     | 0,00  |
| 6.3.1.3.1.01.33.90.039.002.004.003 - Publicações Técnicas                                      | 0,00           | 3.713,52     | 3.713,52     | 0,00  |
| 6.3.1.3.1.01.33.90.039.002.012 - LOCAÇÕES  | 0,00           | 11.470,58    | 11.470,58    | 0,00  |
| 6.3.1.3.1.01.33.90.039.002.012.002 - Locação de Bens Móveis                                    | 0,00           | 2.520,08     | 2.520,08     | 0,00  |
| 6.3.1.3.1.01.33.90.039.002.012.003 - Locação de Bens Intangíveis                               | 0,00           | 8.950,50     | 8.950,50     | 0,00  |
| 6.3.1.3.1.01.33.90.039.002.015 - Manutenção e Conservação de Bens Móveis e Imóveis/Instalações | 0,00           | 4.521,62     | 4.521,62     | 0,00  |
| 6.3.1.3.1.01.33.90.039.002.050 - Armazenagem   | 0,00           | 3.502,00     | 3.502,00     | 0,00  |
| 6.3.1.3.1.01.33.90.039.002.051 - Serviços de Internet  | 0,00           | 374,44       | 374,44       | 0,00  |
| 6.3.1.3.1.01.33.90.041 - CONTRIBUIÇÕES   | 0,00           | 254,61       | 254,61       | 0,00  |
| 6.3.1.3.1.01.33.90.041.001 - TRANSFERÊNCIAS INTRAGOVERNAMENTAIS                                | 0,00           | 254,61       | 254,61       | 0,00  |
| 6.3.1.3.1.01.33.90.041.001.001 - Transferência para o COFEN - Cota-Parte (1/4)                 | 0,00           | 254,61       | 254,61       | 0,00  |
| 6.3.1.3.1.01.33.90.093 - INDENIZAÇÕES E RESTITUIÇÕES   | 0,00           | 20.329,61    | 20.329,61    | 0,00  |
| 6.3.1.3.1.01.33.90.093.001 - DESPESAS COM REUNIÕES, REPRESENTAÇÕES, PLENÁRIO E DESLOCAMENTOS   | 0,00           | 18.406,25    | 18.406,25    | 0,00  |
| 6.3.1.3.1.01.33.90.093.001.001 - Auxílio Representação   | 0,00           | 14.834,66    | 14.834,66    | 0,00  |
| 6.3.1.3.1.01.33.90.093.001.002 - Jetons e Gratificações a Conselheiros                         | 0,00           | 3.571,59     | 3.571,59     | 0,00  |
| 6.3.1.3.1.01.33.90.093.002 - DEMAIS INDENIZAÇÕES E RESTITUIÇÕES                                | 0,00           | 1.923,36     | 1.923,36     | 0,00  |
| 6.3.1.3.1.01.33.90.093.002.099 - Demais Indenizações e Restituições                            | 0,00           | 1.923,36     | 1.923,36     | 0,00  |
| 6.3.1.3.1.02 - DESPESA CAPITAL   | 0,00           | 3.416.000,00 | 3.416.000,00 | 0,00  |

COFEN - RN  
 FLS 59  
 Ass. [Assinatura]

[Assinatura]

|  | Saldo Anterior | Débitos      | Créditos     | Saldo         |
|--|----------------|--------------|--------------|---------------|
| 6.3.1.3.1.02.45 - INVERSÕES FINANCEIRAS  | 0,00           | 3.416.000,00 | 3.416.000,00 | 0,00          |
| 6.3.1.3.1.02.45.90 - TRANSFERÊNCIAS INTRAGOVERNAMENTAIS                                    | 0,00           | 3.416.000,00 | 3.416.000,00 | 0,00          |
| 6.3.1.3.1.02.45.90.061 - AQUISIÇÃO DE IMÓVEIS  | 0,00           | 3.416.000,00 | 3.416.000,00 | 0,00          |
| 6.3.1.3.1.02.45.90.061.003 - Edifícios   | 0,00           | 3.416.000,00 | 3.416.000,00 | 0,00          |
| 1.4 - RP NÃO PROCESSADOS PAGOS   | 0,00           | 0,00         | 3.490.137,56 | 3.490.137,56C |
| 3.1.4.1 - RP NÃO PROCESSADOS PAGOS   | 0,00           | 0,00         | 3.490.137,56 | 3.490.137,56C |
| 6.3.1.4.1.01 - DESPESA CORRENTE  | 0,00           | 0,00         | 74.137,56    | 74.137,56C    |
| 6.3.1.4.1.01.31 - PESSOAL E ENCARGOS SOCIAIS   | 0,00           | 0,00         | 2.304,93     | 2.304,93C     |
| 6.3.1.4.1.01.31.90 - APLICAÇÕES DIRETAS  | 0,00           | 0,00         | 2.304,93     | 2.304,93C     |
| 6.3.1.4.1.01.31.90.092 - Despesas de Exercícios Anteriores                                 | 0,00           | 0,00         | 2.304,93     | 2.304,93C     |
| 6.3.1.4.1.01.33 - OUTRAS DESPESAS CORRENTES  | 0,00           | 0,00         | 71.832,63    | 71.832,63C    |
| 6.3.1.4.1.01.33.90 - APLICAÇÕES DIRETAS  | 0,00           | 0,00         | 71.832,63    | 71.832,63C    |
| 6.3.1.4.1.01.33.90.030 - MATERIAL DE CONSUMO   | 0,00           | 0,00         | 13.928,70    | 13.928,70C    |
| 6.3.1.4.1.01.33.90.030.001 - Combustíveis e Lubrificantes Automotivos                      | 0,00           | 0,00         | 1.154,95     | 1.154,95C     |
| 6.3.1.4.1.01.33.90.030.006 - Gêneros Alimentícios  | 0,00           | 0,00         | 544,87       | 544,87C       |
| 6.3.1.4.1.01.33.90.030.016 - Material de Expediente  | 0,00           | 0,00         | 8.269,25     | 8.269,25C     |
| 6.3.1.4.1.01.33.90.030.022 - Material e Limpeza e Prod. de Higienização                    | 0,00           | 0,00         | 3.475,91     | 3.475,91C     |
| 6.3.1.4.1.01.33.90.030.026 - Material Elétrico e Eletrônico                                | 0,00           | 0,00         | 483,72       | 483,72C       |
| 6.3.1.4.1.01.33.90.033 - PASSAGENS E DESPESAS COM LOCOMOÇÃO                                | 0,00           | 0,00         | 2.623,82     | 2.623,82C     |
| 6.3.1.4.1.01.33.90.033.006 - Táxi  | 0,00           | 0,00         | 2.623,82     | 2.623,82C     |
| 6.3.1.4.1.01.33.90.036 - OUTROS SERVIÇOS DE TERCEIROS - PESSOA FÍSICA                      | 0,00           | 0,00         | 1.400,00     | 1.400,00C     |
| 6.3.1.4.1.01.33.90.036.071 - Locações  | 0,00           | 0,00         | 1.400,00     | 1.400,00C     |
| 6.3.1.4.1.01.33.90.037 - LOCAÇÃO DE MÃO-DE-OBRA  | 0,00           | 0,00         | 8.258,30     | 8.258,30C     |
| 6.3.1.4.1.01.33.90.037.001 - Serviços de Segurança   | 0,00           | 0,00         | 425,00       | 425,00C       |
| 6.3.1.4.1.01.33.90.037.002 - Serviços de Limpeza e Higienização com Locação de Mão de Obra | 0,00           | 0,00         | 7.833,30     | 7.833,30C     |
| 6.3.1.4.1.01.33.90.039 - OUTROS SERVIÇOS DE TERCEIROS - PESSOA JURÍDICA                    | 0,00           | 0,00         | 25.037,59    | 25.037,59C    |

Coron - RN

FLS 60

ASS.

/

/

/

/

/

/

/

/

/

/

/

/

/

/

/

/

/

/

/

/

/

/

/


/

/

/

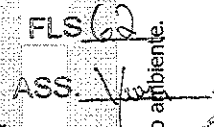
/

|  | Saldo Anterior | Débitos      | Créditos     | Saldo         |
|--|----------------|--------------|--------------|---------------|
| 6.3.1.4.1.01.33.90.039.002 - DEMAIS SERVIÇOS - PESSOAS JURÍDICAS                               | 0,00           | 0,00         | 25.037,59    | 25.037,59C    |
| 6.3.1.4.1.01.33.90.039.002.001 - Serviços de Água e Esgoto, Energia Elétrica, Gás e Outros.    | 0,00           | 0,00         | 468,91       | 468,91C       |
| 6.3.1.4.1.01.33.90.039.002.003 - Correspondência e Cobrança                                    | 0,00           | 0,00         | 986,52       | 986,52C       |
| 6.3.1.4.1.01.33.90.039.002.004 - PUBLICIDADE   | 0,00           | 0,00         | 3.713,52     | 3.713,52C     |
| 6.3.1.4.1.01.33.90.039.002.004.003 - Publicações Técnicas                                      | 0,00           | 0,00         | 3.713,52     | 3.713,52C     |
| 6.3.1.4.1.01.33.90.039.002.012 - LOCAÇÕES  | 0,00           | 0,00         | 11.470,58    | 11.470,58C    |
| 6.3.1.4.1.01.33.90.039.002.012.002 - Locação de Bens Móveis                                    | 0,00           | 0,00         | 2.520,08     | 2.520,08C     |
| 6.3.1.4.1.01.33.90.039.002.012.003 - Locação de Bens Intangíveis                               | 0,00           | 0,00         | 8.950,50     | 8.950,50C     |
| 6.3.1.4.1.01.33.90.039.002.015 - Manutenção e Conservação de Bens Móveis e Imóveis/Instalações | 0,00           | 0,00         | 4.521,62     | 4.521,62C     |
| 6.3.1.4.1.01.33.90.039.002.050 - Armazenagem   | 0,00           | 0,00         | 3.502,00     | 3.502,00C     |
| 6.3.1.4.1.01.33.90.039.002.051 - Serviços de Internet  | 0,00           | 0,00         | 374,44       | 374,44C       |
| 6.3.1.4.1.01.33.90.041 - CONTRIBUIÇÕES   | 0,00           | 0,00         | 254,61       | 254,61C       |
| 6.3.1.4.1.01.33.90.041.001 - TRANSFERÊNCIAS INTRAGOVERNAMENTAIS                                | 0,00           | 0,00         | 254,61       | 254,61C       |
| 6.3.1.4.1.01.33.90.041.001.001 - Transferência para o COFEN - Cota-Parte (1/4)                 | 0,00           | 0,00         | 254,61       | 254,61C       |
| 6.3.1.4.1.01.33.90.093 - INDENIZAÇÕES E RESTITUIÇÕES   | 0,00           | 0,00         | 20.329,61    | 20.329,61C    |
| 6.3.1.4.1.01.33.90.093.001 - DESPESAS COM REUNIÕES, REPRESENTAÇÕES, PLENÁRIO E DESLOCAMENTOS   | 0,00           | 0,00         | 18.406,25    | 18.406,25C    |
| 6.3.1.4.1.01.33.90.093.001.001 - Auxílio Representação   | 0,00           | 0,00         | 14.834,66    | 14.834,66C    |
| 6.3.1.4.1.01.33.90.093.001.002 - Jêtons e Gratificações a Conselheiros                         | 0,00           | 0,00         | 3.571,59     | 3.571,59C     |
| 6.3.1.4.1.01.33.90.093.002 - DEMAIS INDENIZAÇÕES E RESTITUIÇÕES                                | 0,00           | 0,00         | 1.923,36     | 1.923,36C     |
| 6.3.1.4.1.01.33.90.093.002.099 - Demais Indenizações e Restituições                            | 0,00           | 0,00         | 1.923,36     | 1.923,36C     |
| 6.3.1.4.1.02 - DESPESA CAPITAL   | 0,00           | 0,00         | 3.416.000,00 | 3.416.000,00C |
| 6.3.1.4.1.02.45 - INVERSÕES FINANCEIRAS  | 0,00           | 0,00         | 3.416.000,00 | 3.416.000,00C |
| 6.3.1.4.1.02.45.90 - TRANSFERÊNCIAS INTRAGOVERNAMENTAIS  | 0,00           | 0,00         | 3.416.000,00 | 3.416.000,00C |
| 6.3.1.4.1.02.45.90.061 - AQUISIÇÃO DE IMÓVEIS  | 0,00           | 0,00         | 3.416.000,00 | 3.416.000,00C |
| 6.3.1.4.1.02.45.90.061.003 - Edifícios   | 0,00           | 0,00         | 3.416.000,00 | 3.416.000,00C |
| 1.7 - RP NÃO PROCESSADOS - INSCRIÇÃO NO EXERCÍCIO  | 3.516.428,66C  | 3.516.428,66 | 0,00         | 0,00          |

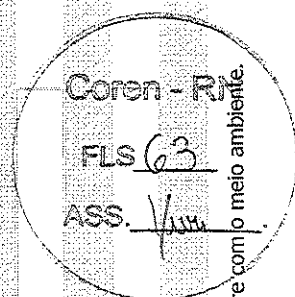


Evite imprimir. Colabore com o meio ambiente.

|  | Saldo Anterior | Débitos      | Créditos | Saldo |
|--|----------------|--------------|----------|-------|
| 6.3.1.7.1.01.31.1 - RP NÃO PROCESSADOS A LIQUIDAR- INSCRIÇÃO NO EXERCÍCIO                  | 3.516,428,66C  | 3.516,428,66 | 0,00     | 0,00  |
| 6.3.1.7.1.01 - DESPESA CORRENTE  | 100,428,66C    | 100,428,66   | 0,00     | 0,00  |
| 6.3.1.7.1.01.31 - PESSOAL E ENCARGOS SOCIAIS   | 2.304,93C      | 2.304,93     | 0,00     | 0,00  |
| 6.3.1.7.1.01.31.90 - APLICAÇÕES DIRETAS  | 2.304,93C      | 2.304,93     | 0,00     | 0,00  |
| 6.3.1.7.1.01.31.90.092 - Despesas de Exercícios Anteriores                                 | 2.304,93C      | 2.304,93     | 0,00     | 0,00  |
| 6.3.1.7.1.01.33 - OUTRAS DESPESAS CORRENTES  | 98,123,73C     | 98,123,73    | 0,00     | 0,00  |
| 6.3.1.7.1.01.33.90 - APLICAÇÕES DIRETAS  | 98,123,73C     | 98,123,73    | 0,00     | 0,00  |
| 6.3.1.7.1.01.33.90.030 - MATERIAL DE CONSUMO   | 15,867,04C     | 15,867,04    | 0,00     | 0,00  |
| 6.3.1.7.1.01.33.90.030.001 - Combustíveis e Lubrificantes Automotivos                      | 1,154,95C      | 1,154,95     | 0,00     | 0,00  |
| 6.3.1.7.1.01.33.90.030.006 - Gêneros Alimentícios  | 927,37C        | 927,37       | 0,00     | 0,00  |
| 6.3.1.7.1.01.33.90.030.016 - Material de Expediente  | 8,269,25C      | 8,269,25     | 0,00     | 0,00  |
| 6.3.1.7.1.01.33.90.030.022 - Material e Limpeza e Prod. de Higienização                    | 3,531,75C      | 3,531,75     | 0,00     | 0,00  |
| 6.3.1.7.1.01.33.90.030.026 - Material Elétrico e Eletrônico                                | 483,72C        | 483,72       | 0,00     | 0,00  |
| 6.3.1.7.1.01.33.90.030.039 - Material para Manutenção de Veículos                          | 1,500,00C      | 1,500,00     | 0,00     | 0,00  |
| 6.3.1.7.1.01.33.90.033 - PASSAGENS E DESPESAS COM LOCOMOÇÃO                                | 3,077,80C      | 3,077,80     | 0,00     | 0,00  |
| 6.3.1.7.1.01.33.90.033.006 - Táxi  | 3,077,80C      | 3,077,80     | 0,00     | 0,00  |
| 6.3.1.7.1.01.33.90.036 - OUTROS SERVIÇOS DE TERCEIROS - PESSOA FÍSICA                      | 1,400,00C      | 1,400,00     | 0,00     | 0,00  |
| 6.3.1.7.1.01.33.90.036.021 - Locações  | 1,400,00C      | 1,400,00     | 0,00     | 0,00  |
| 6.3.1.7.1.01.33.90.037 - LOCAÇÃO DE MÃO-DE-OBRA  | 11,293,02C     | 11,293,02    | 0,00     | 0,00  |
| 6.3.1.7.1.01.33.90.037.001 - Serviços de Segurança   | 453,33C        | 453,33       | 0,00     | 0,00  |
| 6.3.1.7.1.01.33.90.037.002 - Serviços de Limpeza e Higienização com Locação de Mão de Obra | 10,839,69C     | 10,839,69    | 0,00     | 0,00  |
| 6.3.1.7.1.01.33.90.039 - OUTROS SERVIÇOS DE TERCEIROS - PESSOA JURÍDICA                    | 36,119,33C     | 36,119,33    | 0,00     | 0,00  |
| 6.3.1.7.1.01.33.90.039.002 - DEMAIS SERVIÇOS - PESSOAS JURÍDICAS                           | 36,119,33C     | 36,119,33    | 0,00     | 0,00  |
| 6.3.1.7.1.01.33.90.039.002.001 - Serviços de Água e Esgoto, Energia Elétrica, Gás e Outros | 468,91C        | 468,91       | 0,00     | 0,00  |
| 6.3.1.7.1.01.33.90.039.002.003 - Correspondência e Cobrança                                | 986,52C        | 986,52       | 0,00     | 0,00  |
| 6.3.1.7.1.01.33.90.039.002.004 - PUBLICIDADE   | 3,713,52C      | 3,713,52     | 0,00     | 0,00  |

Ass.    
 Coren - RN   
 FLS 62

|  | Saldo Anterior | Débitos      | Créditos | Saldo |
|--|----------------|--------------|----------|-------|
| 6.3.1.7.1.01.33.90.039.002.004.003 - Publicações Técnicas                                      | 3.713,52C      | 3.713,52     | 0,00     | 0,00  |
| 6.3.1.7.1.01.33.90.039.002.009 - SERVIÇOS DE TRANSPORTE  | 8.000,00C      | 8.000,00     | 0,00     | 0,00  |
| 6.3.1.7.1.01.33.90.039.002.009.001 - Transporte em Geral                                       | 8.000,00C      | 8.000,00     | 0,00     | 0,00  |
| 6.3.1.7.1.01.33.90.039.002.012 - LOCAÇÕES  | 11.713,25C     | 11.713,25    | 0,00     | 0,00  |
| 6.3.1.7.1.01.33.90.039.002.012.002 - Locação de Bens Móveis                                    | 2.623,62C      | 2.623,62     | 0,00     | 0,00  |
| 6.3.1.7.1.01.33.90.039.002.012.003 - Locação de Bens Intangíveis                               | 9.089,63C      | 9.089,63     | 0,00     | 0,00  |
| 6.3.1.7.1.01.33.90.039.002.015 - Manutenção e Conservação de Bens Móveis e Imóveis/Instalações | 7.321,62C      | 7.321,62     | 0,00     | 0,00  |
| 6.3.1.7.1.01.33.90.039.002.018 - Seguros em Geral  | 38,40C         | 38,40        | 0,00     | 0,00  |
| 6.3.1.7.1.01.33.90.039.002.050 - Armazenagem   | 3.502,00C      | 3.502,00     | 0,00     | 0,00  |
| 6.3.1.7.1.01.33.90.039.002.051 - Serviços de Internet  | 375,11C        | 375,11       | 0,00     | 0,00  |
| 6.3.1.7.1.01.33.90.041 - CONTRIBUIÇÕES   | 1.260,00C      | 1.260,00     | 0,00     | 0,00  |
| 6.3.1.7.1.01.33.90.041.001 - TRANSFERÊNCIAS INTRAGOVERNAMENTAIS                                | 1.260,00C      | 1.260,00     | 0,00     | 0,00  |
| 6.3.1.7.1.01.33.90.041.001.001 - Transferência para o COFEN - Cota-Parte (1/4)                 | 1.260,00C      | 1.260,00     | 0,00     | 0,00  |
| 6.3.1.7.1.01.33.90.047 - OBRIGAÇÕES TRIBUTÁRIAS E CONTRIBUTIVAS                                | 89,28C         | 89,28        | 0,00     | 0,00  |
| 6.3.1.7.1.01.33.90.047.002 - Taxas Diversas e Encargos   | 89,28C         | 89,28        | 0,00     | 0,00  |
| 6.3.1.7.1.01.33.90.093 - INDENIZAÇÕES E RESTITUIÇÕES   | 29.017,26C     | 29.017,26    | 0,00     | 0,00  |
| 6.3.1.7.1.01.33.90.093.001 - DESPESAS COM REUNIÕES, REPRESENTAÇÕES, PLENÁRIO E DESLOCAMENTOS   | 26.778,95C     | 26.778,95    | 0,00     | 0,00  |
| 6.3.1.7.1.01.33.90.093.001.001 - Auxílio Representação   | 23.207,36C     | 23.207,36    | 0,00     | 0,00  |
| 6.3.1.7.1.01.33.90.093.001.002 - Jetons e Gratificações a Conselheiros                         | 3.571,59C      | 3.571,59     | 0,00     | 0,00  |
| 6.3.1.7.1.01.33.90.093.002 - DEMAIS INDENIZAÇÕES E RESTITUIÇÕES                                | 2.238,31C      | 2.238,31     | 0,00     | 0,00  |
| 6.3.1.7.1.01.33.90.093.002.099 - Demais Indenizações e Restituições                            | 2.238,31C      | 2.238,31     | 0,00     | 0,00  |
| 6.3.1.7.1.02 - DESPESA CAPITAL   | 3.416.000,00C  | 3.416.000,00 | 0,00     | 0,00  |
| 6.3.1.7.1.02.45 - INVERSÕES FINANCEIRAS  | 3.416.000,00C  | 3.416.000,00 | 0,00     | 0,00  |
| 6.3.1.7.1.02.45.90 - TRANSFERÊNCIAS INTRAGOVERNAMENTAIS  | 3.416.000,00C  | 3.416.000,00 | 0,00     | 0,00  |
| 6.3.1.7.1.02.45.90.061 - AQUISIÇÃO DE IMÓVEIS  | 3.416.000,00C  | 3.416.000,00 | 0,00     | 0,00  |
| 6.3.1.7.1.02.45.90.061.003 - Edifícios   | 3.416.000,00C  | 3.416.000,00 | 0,00     | 0,00  |





RN, 30 de setembro de 2021

*Manoel Egidio da Silva Junior*

Manoel Egidio da Silva Júnior  
Presidente  
Coren-RN nº 44942 - ENF  
423.417.284-72

*José Rocha Neto*

José Rocha Neto  
Tesorreiro  
Coren-RN nº 322431 - TE  
035.986.364-74

*Liana Varela*

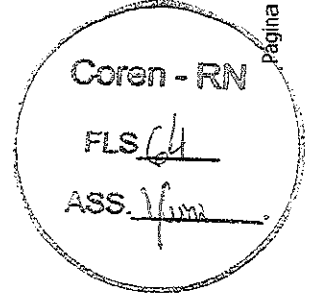
Liana Brandão Varela de Albuquerque  
Contadora  
CRC-RN nº 07679/O-1  
422.319.494-15

0,00

138.784.532,08

138.784.532,08

0,00



EN/RN

ho Regional de Enfermagem do Rio Grande do Norte

08.506.339/0001-76

Período: 01/01/2021 a 30/09/2021

## Balanco Orçamentário

| RECEITAS ORÇAMENTÁRIAS                                     | PREVISÃO INICIAL | PREVISÃO ATUALIZADA | RECEITAS REALIZADAS | SALDO       |
|--|------------------|---------------------|---------------------|-------------|
| RECEITAS CORRENTE  | 6.630.000,00     | 7.024.611,92        | 6.957.825,43        | -66.786,49  |
| RECEITAS DE CONTRIBUIÇÕES                                  | 5.694.419,00     | 5.998.569,00        | 5.853.528,39        | -145.040,61 |
| RECEITAS DE TRIBUTAÇÃO DAS CATEGORIAS PROFISSIONAIS OU CAS | 5.694.419,00     | 5.998.569,00        | 5.853.528,39        | -145.040,61 |
| RECEITAS DE UNIDADES - PESSOAS FÍSICAS                     | 5.675.280,00     | 5.979.330,00        | 5.843.310,80        | -136.019,20 |
| RECEITAS DE UNIDADES - PESSOAS JURÍDICAS                   | 19.139,00        | 19.239,00           | 10.217,59           | -9.021,41   |
| RECEITAS PATRIMONIAIS                                      | 40.000,00        | 41.900,00           | 80.579,54           | 38.679,54   |
| RECEITAS DE VALORES MOBILIÁRIOS                            | 40.000,00        | 41.900,00           | 80.579,54           | 38.679,54   |
| RECEITAS DE APLICAÇÃO FINANCEIRAS                          | 40.000,00        | 41.900,00           | 80.579,54           | 38.679,54   |
| RECEITAS DE SERVIÇOS                                       | 722.264,00       | 757.289,00          | 774.988,38          | 17.699,38   |
| SERVIÇOS ADMINISTRATIVOS                                   | 722.264,00       | 757.289,00          | 774.988,38          | 17.699,38   |
| SUBVENÇÕES CORRENTES                                       | 0,00             | 44.611,92           | 40.316,25           | -4.295,67   |
| SUBVENÇÕES INTRAGOVERNAMENTAIS                             | 0,00             | 44.611,92           | 40.316,25           | -4.295,67   |
| TRANSFERÊNCIAS DO CONSELHO FEDERAL DE ENFERMAGEM -         | 0,00             | 44.611,92           | 40.316,25           | -4.295,67   |
| RECEITAS CORRENTES   | 173.317,00       | 182.242,00          | 208.412,87          | 26.170,87   |
| RECEITAS ADMINISTRATIVAS, CONTRATUAIS E JUDICIAIS -        | 8.567,00         | 8.737,00            | 4.419,62            | -4.317,38   |
| RECEITAS DE TRANSFERÊNCIAS E RESSARCIMENTO                 | 0,00             | 0,00                | 918,04              | 918,04      |
| RECEITAS CORRENTES   | 164.750,00       | 173.505,00          | 203.075,21          | 29.570,21   |
| RECEITAS CORRENTES   | 164.750,00       | 173.505,00          | 203.075,21          | 29.570,21   |
| RECEITAS DE CAPITAL  | 0,00             | 0,00                | 31.700,00           | 31.700,00   |

Coron - RN  
7/9/2021  
2021

Evite imprimir. Colabore com o meio ambiente.

| AS ORÇAMENTÁRIAS                              | PREVISÃO INICIAL       | PREVISÃO ATUALIZADA       | RECEITAS REALIZADAS        | SALDO                      |                       |                      |
|---|------------------------|---------------------------|----------------------------|----------------------------|-----------------------|----------------------|
| ÇÃO DE BENS                                   | 0,00                   | 0,00                      | 31.700,00                  | 31.700,00                  |                       |                      |
| NAÇÃO DE BENS MÓVEIS                          | 0,00                   | 0,00                      | 31.700,00                  | 31.700,00                  |                       |                      |
| SOS ARRECADADOS EM EXERCÍCIOS ANTERIORES      | 0,00                   | 0,00                      | 0,00                       | 0,00                       |                       |                      |
| <b>TOTAL DAS RECEITAS</b>                     | <b>6.630.000,00</b>    | <b>7.024.611,92</b>       | <b>6.989.525,43</b>        | <b>-35.086,49</b>          |                       |                      |
| <b>DEBIT</b>                                  | <b>0,00</b>            | <b>0,00</b>               | <b>0,00</b>                | <b>0,00</b>                |                       |                      |
| <b>DO DE EXERCÍCIOS ANTERIORES</b>            | <b>6.630.000,00</b>    | <b>7.024.611,92</b>       | <b>6.989.525,43</b>        | <b>-35.086,49</b>          |                       |                      |
| <b>RAVIT FINANCEIRO DE EXERCÍCIO ANTERIOR</b> | <b>0,00</b>            | <b>2.589.679,80</b>       | <b>0,00</b>                | <b>2.589.679,80</b>        |                       |                      |
| <b>AS ORÇAMENTÁRIAS</b>                       | <b>DOTAÇÃO INICIAL</b> | <b>DOTAÇÃO ATUALIZADA</b> | <b>DESPESAS EMPENHADAS</b> | <b>DESPESAS LIQUIDADAS</b> | <b>DESPESAS PAGAS</b> | <b>SALDO DOTAÇÃO</b> |
| ITO DISPONÍVEL - DESPESA CORRENTE             | 6.630.000,00           | 8.241.878,50 ✓            | 7.158.384,28               | 5.314.024,13 ✓             | 5.040.810,32          | 1.083.494,22         |
| SOAL E ENCARGOS SOCIAIS                       | 3.084.581,40           | 3.276.544,20              | 3.152.951,69               | 2.294.509,21               | 2.062.165,91          | 123.592,51           |
| ICAÇÕES DIRETAS                               | 3.084.581,40           | 3.276.544,20              | 3.152.951,69               | 2.294.509,21               | 2.062.165,91          | 123.592,51           |
| AS DESPESAS CORRENTES                         | 3.545.418,60           | 4.965.334,30              | 4.005.432,59               | 3.019.514,92               | 2.978.644,41          | 959.901,71           |
| ICAÇÕES DIRETAS                               | 3.545.418,60           | 4.965.334,30              | 4.005.432,59               | 3.019.514,92               | 2.978.644,41          | 959.901,71           |
| ITO DISPONÍVEL - DESPESA CAPITAL              | 0,00                   | 1.372.413,22 ✓            | 317.103,49                 | 44.905,00                  | 44.905,00             | 1.055.309,73         |
| STIMENTOS                                     | 0,00                   | 1.372.413,22              | 317.103,49                 | 44.905,00                  | 44.905,00             | 1.055.309,73         |
| ESTIMENTOS - APLICAÇÕES DIRETAS               | 0,00                   | 1.372.413,22              | 317.103,49                 | 44.905,00                  | 44.905,00             | 1.055.309,73         |
| <b>-TOTAL DAS DESPESAS</b>                    | <b>6.630.000,00</b>    | <b>9.614.291,72 ✓</b>     | <b>7.475.487,77</b>        | <b>5.358.929,13 ✓</b>      | <b>5.085.715,32</b>   | <b>2.138.803,95</b>  |
| <b>ERÁVIT</b>                                 | <b>0,00</b>            | <b>0,00</b>               | <b>0,00</b>                | <b>1.630.596,30</b>        | <b>0,00</b>           | <b>0,00</b>          |

✓  
  




| CLASSIFICAÇÃO | DOTAÇÃO INICIAL     | DOTAÇÃO ATUALIZADA  | DESPESAS EMPENHADAS | DESPESAS LIQUIDADAS | DESPESAS PAGAS      | SALDO DOTAÇÃO       |
|---------------|---------------------|---------------------|---------------------|---------------------|---------------------|---------------------|
| <b>TOTAL</b>  | <b>6.630.000,00</b> | <b>9.614.291,72</b> | <b>7.475.487,77</b> | <b>6.989.525,43</b> | <b>5.085.715,32</b> | <b>2.138.803,95</b> |

RN, 30 de setembro de 2021

*Manoel Egídio da Silva Júnior*

Manoel Egídio da Silva Júnior  
Presidente  
Coren-RN nº 44942 - ENF  
423.417.284-72

*José Rocha Neto*

José Rocha Neto  
Tesoreroiro  
Coren-RN nº 322431 - TE  
035.986.364-74

*Liana Varela*

Liana Brandão Varela de Albuquerque  
Contadora  
CRC-RN nº 07679/O-1  
422.319.494-15

DEMONSTRATIVO DE EXECUÇÃO DOS RESTOS A PAGAR NÃO PROCESSADOS

| ESTOS A PAGAR NÃO PROCESSADOS    | INSCRITOS                |   | LIQUIDADOS          | PAGOS               | CANCELADOS  | SALDO            |
|----------------------------------|--------------------------|---|---------------------|---------------------|-------------|------------------|
|                                  | EM EXERCÍCIOS ANTERIORES | EM 31 DE DEZEMBRO DO EXERCÍCIO ANTERIOR |                     |                     |             |                  |
| DO DISPONÍVEL - DESPESA CORRENTE | 0,00                     | 100.428,66                              | 74.137,56           | 74.137,56           | 0,00        | 26.291,10        |
| DESPESAS CORRENTES               | 0,00                     | 100.428,66                              | 74.137,56           | 74.137,56           | 0,00        | 26.291,10        |
| DO DISPONÍVEL - DESPESA CAPITAL  | 0,00                     | 3.416.000,00                            | 3.416.000,00        | 3.416.000,00        | 0,00        | 0,00             |
| DESPESAS FINANCEIRAS             | 0,00                     | 3.416.000,00                            | 3.416.000,00        | 3.416.000,00        | 0,00        | 0,00             |
| <b>TOTAL</b>                     | <b>0,00</b>              | <b>3.516.428,66</b>                     | <b>3.490.137,56</b> | <b>3.490.137,56</b> | <b>0,00</b> | <b>26.291,10</b> |




## Balanco Financeiro


| INGRESSOS   |                 | DISPÊNDIOS  |                 |
|---|-----------------|---|-----------------|
| CLASSIFICAÇÃO   | Exercício Atual | ESPECIFICAÇÃO                                       | Exercício Atual |
| Despesa Orçamentária                                    | 6.989.525,43    | Despesa Orçamentária                                | 5.085.715,32    |
| RECEITA REALIZADA                                       | 6.989.525,43    | CREDITO EMPENHADO LIQUIDADO PAGO                    | 5.085.715,32    |
| RECEITAS CORRENTE                                       | 6.957.825,43    | CREDITO EMPENHADO LIQUIDADO PAGO - DESPESA CORRENTE | 5.040.810,32    |
| RECEITAS DE CONTRIBUIÇÕES                               | 5.853.528,39    | PESSOAL E ENCARGOS SOCIAIS                          | 2.062.165,91    |
| CONTRIBUIÇÃO DAS CATEGORIAS PROFISSIONAIS OU ECONÔMICAS | 5.853.528,39    | OUTRAS DESPESAS CORRENTES                           | 2.978.644,41    |
| ANUIDADES - PESSOAS FÍSICAS                             | 5.843.310,80    | CREDITO EMPENHADO LIQUIDADO PAGO - DESPESA CAPITAL  | 44.905,00       |
| ANUIDADES DO EXERCÍCIO - PF                             | 3.998.220,29    | INVESTIMENTOS                                       | 44.905,00       |
| ANUIDADES DE EXERCÍCIOS ANTERIORES - PF                 | 1.845.090,51    |   |                 |
| ANUIDADES - PESSOAS JURÍDICAS                           | 10.217,59       |   |                 |
| ANUIDADES DO EXERCÍCIO - PJ                             | 7.664,60        |   |                 |
| ANUIDADES DE EXERCÍCIOS ANTERIORES - PJ                 | 2.552,99        |   |                 |
| RECEITAS PATRIMONIAIS                                   | 80.579,54       |   |                 |
| RECEITAS DE VALORES MOBILIÁRIOS                         | 80.579,54       |   |                 |
| RECEITAS DE APLICAÇÃO FINANCEIRAS                       | 80.579,54       |   |                 |
| RECEITAS DE SERVIÇOS                                    | 774.988,38      |   |                 |
| SERVIÇOS ADMINISTRATIVOS                                | 774.988,38      |   |                 |
| TRANSFERÊNCIAS CORRENTES                                | 40.316,25       |   |                 |
| TRANSFERÊNCIAS INTRAGOVERNAMENTAIS                      | 40.316,25       |   |                 |

Coren - RN

FLS 68

ASS. 

| INGRESSOS   |                 | DISPÊNDIOS                                   |                 |
|---|-----------------|--|-----------------|
| ESPECIFICAÇÃO   | Exercício Atual | ESPECIFICAÇÃO                                | Exercício Atual |
| TRANSFERÊNCIAS DO CONSELHO FEDERAL DE ENFERMAGEM - COFEN      | 40.316,25       |  |                 |
| PLATEC - RESOLUÇÃO COFEN                                      | 40.316,25       |  |                 |
| OUTRAS RECEITAS CORRENTES                                     | 208.412,87      |  |                 |
| MULTAS ADMINISTRATIVAS, CONTRATAIS E JUDICIAIS - CONSOLIDAÇÃO | 4.419,62        |  |                 |
| INDENIZAÇÕES, RESTITUIÇÕES E RESSARCIMENTO                    | 918,04          |  |                 |
| RECEITAS CORRENTES  | 203.075,21      |  |                 |
| Outras Receitas Correntes                                     | 203.075,21      |  |                 |
| RECEITAS DE CAPITAL   | 31.700,00       |  |                 |
| VENAÇÃO DE BENS   | 31.700,00       |  |                 |
| VENAÇÃO DE BENS MÓVEIS  | 31.700,00       |  |                 |
| TRANSFERÊNCIAS DE CAPITAL                                     |                 |  |                 |
| Transferências Financeiras Recebidas                          |                 | Transferências Financeiras Concedidas        |                 |
| Restos a Pagar Não Processados                                | 978.329,39      | Pagamentos Extraorçamentários                | 4.587.751,23    |
| Restos a Pagar Processados                                    |                 | Pagamentos de Restos a Pagar Não Processados | 3.490.137,56    |
| Restos Restituíveis e Valores Vinculados                      | 447.696,48      | Pagamentos de Restos a Pagar Processados     |                 |
| Recebimentos Extraorçamentários                               | 530.632,91      | Depósitos Restituíveis e Valores Vinculados  | 446.951,13      |
| Saldo em espécie do Exercício Anterior                        | 6.377.677,03    | Outros Pagamentos Extraorçamentários         | 650.662,54      |
| Equivalente de Caixa  | 6.377.677,03    | Saldo em espécie para o Exercício Seguinte   | 4.672.065,30    |
| Restos. Rest. Vlr's Vinculados                                |                 | Caixa e Equivalente de Caixa                 | 4.672.065,30    |
|   |                 | Depósitos. Rest. Vlr's Vinculados            |                 |

Coren - RN  
 FLS 69  
 ASS. 

NN, 30 de setembro de 2021

14.345.531,85

14.345.531,85

*Manoel Egídio da Silva Júnior*

Manoel Egídio da Silva Júnior

Presidente

Coren-RN nº 44942 - ENF

423.417.284-72

*José Rocha Neto*

José Rocha Neto

Tesoureiro

Coren-RN nº 322431 - TE

035.986.364-74


*Liana Brandão*

Liana Brandão Varela de Albuquerque

Contadora


Coren-RN nº 07679/O-1

422.319.494-15



**Deduções da Receita**

| CLASSIFICAÇÃO                      | Exercício Atual      |                                  | Saldo               |
|------------------------------------|----------------------|----------------------------------|---------------------|
|                                    | Receita Orçamentária | Deduções da Receita Orçamentária |                     |
| RECEITAS DE CRÉDITOS               | 0,00                 | 0,00                             | 0,00                |
| RECEITAS DE EMPRÉSTIMOS CONCEDIDOS | 0,00                 | 0,00                             | 0,00                |
| RECEITAS CORRENTES                 | 48.907,59            | 0,00                             | 48.907,59           |
| RECEITAS DE CAPITAL                | 0,00                 | 0,00                             | 0,00                |
| RECEITAS DE CAPITAL                | 31.700,00            | 0,00                             | 31.700,00           |
| RECEITAS DE BENS                   | 31.700,00            | 0,00                             | 31.700,00           |
| RECEITAS DE SERVIÇOS               | 777.268,38           | 0,00                             | 777.268,38          |
| RECEITAS CORRENTE                  | 6.594.826,91         | 379.745,08                       | 6.215.081,83        |
| RECEITAS PATRIMONIAIS              | 80.581,20            | 0,00                             | 80.581,20           |
| RECEITAS DE CONTRIBUIÇÕES          | 5.477.940,19         | 379.745,08                       | 5.098.195,11        |
| RECEITA REALIZADA                  | 6.626.526,91         | 379.745,08                       | 6.246.781,83        |
| RECEITAS CORRENTES                 | 210.129,55           | 0,00                             | 210.129,55          |
| RECEITAS DE CAPITAL                | 0,00                 | 0,00                             | 0,00                |
| <b>TOTAL</b>                       | <b>6.626.526,91</b>  | <b>379.745,08</b>                | <b>6.246.781,83</b> |




Balanco Patrimonial

| ATIVO   |                 | PASSIVO  |                 |
|---|-----------------|--|-----------------|
| Especificação   | Exercício Atual | Especificação  | Exercício Atual |
| <b>CIRCULANTE</b>   | 8.359.507,09    | <b>PASSIVO CIRCULANTE</b>  | 678.388,79      |
| CAIXA E EQUIVALENTES DE CAIXA   | 4.672.065,30    | ✓ OBRIGAÇÕES TRABALHISTAS, PREVIDENCIÁRIAS E ASSISTENCIAIS A PAGAR A CURTO PRAZO | 271.258,21      |
| DEBITOS A CURTO PRAZO   | 3.483.226,64    | ✓ EMPRÉSTIMOS E FINANCIAMENTOS A CURTO PRAZO                                     | 0,00            |
| ANUIDADE DE PESSOA FÍSICA   | 8.221.996,84    | FORNECEDORES E CONTAS A PAGAR A CURTO PRAZO                                      | 0,00            |
| ANUIDADE DE PESSOA JURÍDICA   | 25.951,03       | OBRIGAÇÕES FISCAIS A CURTO PRAZO   | 1.940,18        |
| (-) PERDAS ESTIMADAS EM DEMAIS CONTRIBUIÇÕES                            | 4.920.736,51C   | OBRIGAÇÕES DE REPARTIÇÃO A OUTROS ENTES  | 0,00            |
| CRÉDITOS E VALORES A CURTO PRAZO  | 87.063,66       | ✓ PROVISÕES A CURTO PRAZO  | 361.852,95      |
| RESERVAS  | 117.151,49      | DEMAIS OBRIGAÇÕES A CURTO PRAZO  | 43.337,45       |
| RESERVA DE CONTINGÊNCIAS PATRIMONIAIS DIMINUTIVAS PAGAS ANTECIPADAMENTE | 0,00            |  | 0,00            |
| <b>NÃO CIRCULANTE</b>   | 15.243.446,75   | <b>PASSIVO NAO-CIRCULANTE</b>  | 7.821,34        |
| REALIZÁVEL A LONGO PRAZO  | 9.686.981,63    | OBRIGAÇÕES TRABALHISTAS, PREVIDENCIÁRIAS E ASSISTENCIAIS A PAGAR A LONGO PRAZO   | 0,00            |
| DEBITOS A LONGO PRAZO   | 9.653.141,65    | EMPRÉSTIMOS E FINANCIAMENTOS A LONGO PRAZO                                       | 0,00            |
| DEBITOS TRIBUTÁRIOS A RECEBER   | 8.592.156,59    | FORNECEDORES E CONTAS A PAGAR A LONGO PRAZO                                      | 0,00            |
| ANUIDADE DE PESSOA FÍSICA   | 8.585.826,76    | OBRIGAÇÕES FISCAIS A LONGO PRAZO   | 0,00            |
| ANUIDADE DE PESSOA JURÍDICA   | 6.329,83        | PROVISÕES A LONGO PRAZO  | 7.821,34        |
| AJUSTE DE PERDAS DE CRÉDITOS A LONGO PRAZO                              | 3.472.185,90C   | DEMAIS OBRIGAÇÕES A LONGO PRAZO  | 0,00            |
| DEBITOS CRÉDITOS E VALORES A LONGO PRAZO                                | 33.839,98       | RESULTADO DIFERIDO   | 0,00            |
| RESERVA DE CONTINGÊNCIAS  | 0,00            |  | 0,00            |
| RESERVA DE CONTINGÊNCIAS  | 5.537.096,79    |  | 0,00            |
| IMÓVEIS   | 1.059.355,24    |  | 0,00            |
| IMÓVEIS   | 4.946.000,00    |  | 0,00            |
| DEPRECIACÃO, EXAUSTÃO E AMORTIZAÇÃO ACUMULADAS                          | 468.258,45C     |  | 0,00            |
| DEPRECIACÃO   | 19.368,33       |  | 0,00            |
| DEPRECIACÃO   | 27.355,41       |  | 0,00            |
| DEPRECIACÃO   | 7.987,08C       |  | 0,00            |
| DEPRECIACÃO   | 0,00            |  | 0,00            |

Coren - RN  
Fls 45  
Ass. Vini

*[Handwritten Signature]*

*[Handwritten Signature]*

| TOTAL DO PASSIVO                   |                      | 686.210,13           |
|------------------------------------|----------------------|----------------------|
| <b>PATRIMÔNIO LÍQUIDO</b>          |                      |                      |
| Patrimônio Social e Capital Social |                      | 0,00                 |
| Ajuste de avaliação Patrimonial    |                      | 0,00                 |
| Demais Reservas                    |                      | 0,00                 |
| Resultados Acumulados              |                      | 22.916.743,71        |
| <b>TOTAL DO PATRIMÔNIO LÍQUIDO</b> |                      | <b>22.916.743,71</b> |
| <b>TOTAL</b>                       | <b>23.602.953,84</b> | <b>23.602.953,84</b> |
| PASSIVO FINANCEIRO                 | 4.828.127,84         | 2.459.385,58         |
| PASSIVO PERMANENTE                 | 18.774.826,00        | 369.674,29           |
| <b>TOTAL</b>                       |                      | <b>20.773.893,97</b> |

| PATRIMONIAL                              |                 | sações   |                 |
|--|-----------------|--|-----------------|
| ESPECIFICAÇÃO                            | Exercício Atual | ESPECIFICAÇÃO                                      | Exercício Atual |
| <b>Saldo do Atos Potenciais Ativos</b>   |                 | <b>Saldo do Atos Potenciais Passivos</b>           |                 |
| de Garantias e Contragarantias Recebidas | 0,00            | Execução de Garantias e Contragarantias Concedidas | 0,00            |
| de Direitos Conveniados                  | 0,00            | Execução de Obrigações Conveniadas                 | 0,00            |
| de Direitos Contratuais                  | 0,00            | Execução de Obrigações Contratuais                 | 0,00            |
| de Outros Atos Potenciais do Ativo       | 0,00            | Execução de Outros Atos Potenciais do Passivo      | 0,00            |
| <b>TOTAL</b>                             | <b>0,00</b>     | <b>TOTAL</b>                                       | <b>0,00</b>     |

| do Superávit/Déficit Financeiro |  | Exercício Atual | Exercício Anterior |
|---------------------------------|--|-----------------|--------------------|
| Financeiro                      |  | 2.368.742,26    | 2.854.704,60       |

IN, 30 de setembro de 2021

*Manoel Egídio da Silva Júnior*  
 Manoel Egídio da Silva Júnior  
 Presidente


Coren-RN nº 44942 - ENF  
 423.417.284-72

*José Roberto Neto*  
 José Roberto Neto  
 Tesoureiro

Coren-RN nº 322431 - TE  
 035.986.364-74

*Liana Brandão Varela de Albuquerque*  
 Liana Brandão Varela de Albuquerque  
 Contadora

CRC-RN nº 07679/O-1  
 422.319.494-15



## Variações Patrimoniais

### VARIAÇÕES PATRIMONIAIS QUANTITATIVAS

|  | Exercício Atual | Exercício Atual |
|--|-----------------|-----------------|
| VARIAÇÃO PATRIMONIAL AUMENTATIVA   | 10.633.048,43   | 5.821.155,70    |
| ADICIONAIS   | 8.686.161,69    | 2.755.147,26    |
| RETRIBUIÇÕES DE INTERESSE DAS CATEGORIAS PROFISSIONAIS                   | 8.686.161,69    | 1.874.274,66    |
| COMPRAS E VENDA DE BENS, SERVIÇOS E DIREITOS                             | 774.988,38      | 1.874.274,66    |
| RETRIBUIÇÃO DE BENS E DIREITOS E PRESTAÇÃO DE SERVIÇOS                   | 774.988,38      | 563.465,94      |
| VALOR BRUTO DE EXPLORAÇÃO DE BENS E DIREITOS E PRESTAÇÃO DE SERVIÇOS     | 774.988,38      | 414.629,64      |
| VALORES PATRIMONIAIS AUMENTATIVAS FINANCEIRAS                            | 380.881,59      | 148.836,30      |
| RENTAS E ENCARGOS DE MORA  | 300.302,05      | 317.406,66      |
| JUROS E ENCARGOS DE MORA SOBRE CRÉDITOS TRIBUTÁRIOS                      | 300.302,05      | 317.406,66      |
| RENTAS DE DEPOSITOS BANCÁRIOS E APLICAÇÕES FINANCEIRAS                   | 80.579,54       | 961.694,58      |
| RENTAS DE DEPOSITOS BANCÁRIOS E APLICAÇÕES FINANCEIRAS                   | 80.579,54       | 31.421,83       |
| RENTAS E DELEGAÇÕES RECEBIDAS  | 40.316,25       | 31.421,83       |
| RENTAS INTRAGOVERNAMENTAIS   | 40.316,25       | 769.627,59      |
| RENTAS RECEBIDAS PARA A EXECUÇÃO ORÇAMENTÁRIA                            | 40.316,25       | 71.137,00       |
| RENTAS RECEBIDAS INDEPENDENTES DE EXECUÇÃO ORÇAMENTÁRIA                  | 0,00            | 138.898,16      |
| RENTAS E GANHOS COM ATIVOS E DESINCORPORAÇÃO DE PASSIVOS                 | 542.287,65      | 559.592,43      |
| RENTAS DE ATIVOS   | 520.000,00      | 160.645,16      |
| RENTAS DE IMOBILIZADO  | 520.000,00      | 188.706,08      |
| RENTAS COM ALIENAÇÃO   | 22.287,65       | 1.939,08        |
| RENTAS COM ALIENAÇÃO DE IMOBILIZADO                                      | 22.287,65       | 2.228,71        |
| RENTAS PATRIMONIAIS AUMENTATIVAS   | 208.412,87      | 244,29          |
| RENTAS PATRIMONIAIS AUMENTATIVAS   | 208.412,87      | 244,29          |
| RENTAS ADMINISTRATIVAS   | 4.419,62        | 1.984,42        |
| RENTAS E RESTITUIÇÕES  | 918,04          | 1.968,43        |
| RENTAS PATRIMONIAIS AUMENTATIVAS DECORRENTES DE FATOS GERADORES REVERSOS | 203.075,21      | 15,99           |
| RENTAS E DELEGAÇÕES CONCEDIDAS   |                 | 1.720.789,67    |
| RENTAS INTRAGOVERNAMENTAIS   |                 | 1.720.789,67    |
| RENTAS CONCEDIDAS PARA A EXECUÇÃO ORÇAMENTÁRIA                           |                 | 1.720.789,67    |
| RENTAS E PERDA DE ATIVOS E INCORPORAÇÃO DE PASSIVOS                      |                 | 172.875,30      |

Coren - RN  
Fls. 94  
Ass. *[Assinatura]*

*[Assinatura]*

| Exercício Atual  | Exercício Atual |
|--|-----------------|
|  | 172.875,30      |
| REAVLIAÇÃO, REDUÇÃO A VALOR RECUPERÁVEL E AJUSTE PARA PERDAS   | 160.000,00      |
| REAVLIAÇÃO DE IMOBILIZADO  | 12.875,30       |
| REDUÇÃO A VALOR RECUPERÁVEL DE IMOBILIZADO   | 0,00            |
| VARIAÇÃO PATRIMONIAL DIMINUTIVA COM AJUSTE DE PERDAS DE CRÉDITOS E DE INVESTIMENTOS E APLICAÇÕES TEM | 0,00            |
| DESINCORPORAÇÃO DE ATIVOS  | 0,00            |
| TRIBUTÁRIAS  | 9.085,22        |
| IMPOSTOS, TAXAS E CONTRIBUIÇÕES DE MELHORIA  | 9.085,22        |
| TAXAS  | 9.085,22        |
| OUTRAS VARIAÇÕES PATRIMONIAIS DIMINUTIVAS  | 199.334,96      |
| DIVERSAS VARIAÇÕES PATRIMONIAIS DIMINUTIVAS  | 199.334,96      |
| INDENIZAÇÕES E RESTITUIÇÕES  | 199.334,96      |

|                    |                 |                                |                  |
|--------------------|-----------------|--------------------------------|------------------|
| Variações Ativas : | ✓ 10.633.048,43 | Total das Variações Passivas : | ✓ 5.821.155,70 * |
| do Exercício       |                 | RESULTADO PATRIMONIAL          | 4.811.892,73 ✓   |
|                    |                 | Superávit do Exercício         |                  |
|                    | 10.633.048,43   | Total                          | 10.633.048,43    |

N, 30 de setembro de 2021

*Manoel Egídio da Silva Júnior*

Manoel Egídio da Silva Júnior  
Presidente  
Coren-RN nº 44942 - ENF  
423.417.284-72

*José Rocha Neto*

José Rocha Neto  
Tesoureiro  
Coren-RN nº 322431 - TE  
035.986.364-74

*Liliana Brandão*

Liliana Brandão Varela de Albuquerque  
Contadora  
CRC-RN nº 07679/O-1  
422.319.494-15

**Variações Patrimoniais Qualitativas  
(decorrentes da execução orçamentária)**

| VARIAÇÕES ATIVAS           | Exercício Atual | VARIAÇÕES PASSIVAS       | Exercício Atual |
|----------------------------|-----------------|--------------------------|-----------------|
| INCORPORAÇÃO DE ATIVOS     | 3.460.905,00    | INCORPORAÇÃO DE PASSIVO  | 0,00            |
| DESINCORPORAÇÃO DE PASSIVO | 0,00            | DESINCORPORAÇÃO DE ATIVO | 31.700,00       |



## Demonstração dos Fluxos de Caixa

Exercício Atual

## FLUXO DE CAIXA DAS ATIVIDADES DAS OPERAÇÕES

## INGRESSOS

|  |              |
|--|--------------|
| RECEITAS CORRENTE  | 6.957.825,43 |
| RECEITAS DE CONTRIBUIÇÕES                                      | 5.853.528,39 |
| CONTRIBUIÇÃO DAS CATEGORIAS PROFISSIONAIS OU ECONÔMICAS        | 5.853.528,39 |
| ANUIDADES - PESSOAS FÍSICAS                                    | 5.843.310,80 |
| ANUIDADES DO EXERCÍCIO - PF                                    | 3.998.220,29 |
| ANUIDADES DE EXERCÍCIOS ANTERIORES - PF                        | 1.845.090,51 |
| ANUIDADES - PESSOAS JURÍDICAS                                  | 10.217,59    |
| ANUIDADES DO EXERCÍCIO - PJ                                    | 7.664,60     |
| ANUIDADES DE EXERCÍCIOS ANTERIORES - PJ                        | 2.552,99     |
| RECEITAS PATRIMONIAIS  | 80.579,54    |
| RECEITAS DE VALORES MOBILIÁRIOS                                | 80.579,54    |
| RECEITAS DE APLICAÇÃO FINANCEIRAS                              | 80.579,54    |
| RECEITAS DE SERVIÇOS   | 774.988,38   |
| SERVIÇOS ADMINISTRATIVOS                                       | 774.988,38   |
| TRANSFERÊNCIAS CORRENTES                                       | 40.316,25    |
| TRANSFERÊNCIAS INTRAGOVERNAMENTAIS                             | 40.316,25    |
| TRANSFERÊNCIAS DO CONSELHO FEDERAL DE ENFERMAGEM - COFEN       | 40.316,25    |
| PLATEC - RESOLUÇÃO COFEN                                       | 40.316,25    |
| OUTRAS RECEITAS CORRENTES                                      | 208.412,87   |
| MULTAS ADMINISTRATIVAS, CONTRATUAIS E JUDICIAIS - CONSOLIDAÇÃO | 4.419,62     |
| INDENIZAÇÕES, RESTITUIÇÕES E RESSARCIMENTO                     | 918,04       |
| DEMAIS RECEITAS CORRENTES                                      | 203.075,21   |
| Outras Receitas Correntes                                      | 203.075,21   |
| OUTROS INGRESSOS   | 978.329,39   |

## DESEMBOLSOS

|   |              |
|---|--------------|
| CREDITO EMPENHADO LIQUIDADO PAGO - DESPESA CORRENTE | 5.040.810,32 |
| PESSOAL E ENCARGOS SOCIAIS                          | 2.062.165,91 |
| OUTRAS DESPESAS CORRENTES                           | 2.978.644,41 |
| OUTROS DESEMBOLSOS                                  | 4.587.751,23 |

## FLUXO DE CAIXA LÍQUIDO DAS ATIVIDADES DAS OPERAÇÕES

-1.692.406,73

## FLUXO DE CAIXA DAS ATIVIDADES DE INVESTIMENTO

## INGRESSOS

|                          |           |
|--------------------------|-----------|
| ALIENAÇÃO DE BENS        | 31.700,00 |
| ALIENAÇÃO DE BENS MÓVEIS | 31.700,00 |

## DESEMBOLSOS

|               |           |
|---------------|-----------|
| INVESTIMENTOS | 44.905,00 |
|---------------|-----------|

## FLUXO DE CAIXA LÍQUIDO DAS ATIVIDADES DE INVESTIMENTO

-13.205,00

## FLUXO DE CAIXA DAS ATIVIDADES DE FINANCIAMENTO

## INGRESSOS

## DESEMBOLSOS

## FLUXO DE CAIXA LÍQUIDO DAS ATIVIDADES DE FINANCIAMENTO

0,00

## APURAÇÃO DO FLUXO DE CAIXA DO PERÍODO



GERAÇÃO LÍQUIDA DE CAIXA E EQUIVALENTES DE CAIXA

Exercício Atual

-1.705.611,73

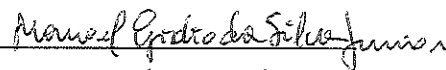
CAIXA E EQUIVALENTES DE CAIXA INICIAL

6.377.677,03

CAIXA E EQUIVALENTES DE CAIXA FINAL

4.672.065,30

Natal-RN, 30 de setembro de 2021



Manoel Egídio da Silva Júnior

Presidente

Coren-RN nº 44942 - ENF

423.417.284-72




José Rocha Neto

Tesoureiro

Coren-RN nº 322431 - TE

035.986.364-74



Liana Brandão Varela de Albuquerque

Contadora

CRC-RN nº 07679/O-1

422.319.494-15



# COREN/RN

Conselho Regional de Enfermagem do Rio Grande do Norte

CNPJ: 08.506.339/0001-76

Ceren - RN

FLS 48

Período: 01/01/2021 a 30/09/2021

## Comparativo da Receita

| Receita   | Orgado              | Arrec. Período      | Arrec. Exerc.       | Diferença          |
|---|---------------------|---------------------|---------------------|--------------------|
| <b>RECEITA REALIZADA</b>  | <b>7.024.611,92</b> | <b>6.989.525,43</b> | <b>6.989.525,43</b> | <b>35.086,49</b>   |
| <b>RECEITAS CORRENTE</b>  | <b>7.024.611,92</b> | <b>6.957.825,43</b> | <b>6.957.825,43</b> | <b>66.786,49</b>   |
| <b>RECEITAS DE CONTRIBUIÇÕES</b>                                    | <b>5.998.569,00</b> | <b>5.853.528,39</b> | <b>5.853.528,39</b> | <b>145.040,61</b>  |
| <b>CONTRIBUIÇÃO DAS CATEGORIAS PROFISSIONAIS OU ECONÔMICAS</b>      | <b>5.998.569,00</b> | <b>5.853.528,39</b> | <b>5.853.528,39</b> | <b>145.040,61</b>  |
| <b>ANUIDADES - PESSOAS FÍSICAS</b>                                  | <b>5.979.330,00</b> | <b>5.843.310,80</b> | <b>5.843.310,80</b> | <b>136.019,20</b>  |
| <b>ANUIDADES DO EXERCÍCIO - PF</b>                                  | <b>4.362.683,00</b> | <b>3.998.220,29</b> | <b>3.998.220,29</b> | <b>364.462,71</b>  |
| Enfermeiro  | 1.793.856,00        | 1.643.442,01        | 1.643.442,01        | 150.413,99         |
| Técnico   | 2.302.608,00        | 2.198.608,83        | 2.198.608,83        | 103.999,17         |
| Auxiliar  | 213.449,00          | 150.952,57          | 150.952,57          | 62.496,43          |
| Multa e Juros s/Anuidades do Exercício - PF                         | 52.770,00           | 5.216,88            | 5.216,88            | 47.553,12          |
| <b>ANUIDADES DE EXERCÍCIOS ANTERIORES - PF</b>                      | <b>1.616.647,00</b> | <b>1.845.090,51</b> | <b>1.845.090,51</b> | <b>-228.443,51</b> |
| Anuidades de Exercícios Anteriores - PF - Principal                 | 931.829,00          | 1.277.219,46        | 1.277.219,46        | -345.390,46        |
| Multa e Juros s/Anuidades de Exercícios Anteriores - PF - Principal | 275.282,00          | 295.078,11          | 295.078,11          | -19.796,11         |
| Dívida Ativa - Pessoa Física - Principal                            | 274.554,00          | 169.533,57          | 169.533,57          | 105.020,43         |
| Multa e Juros s/Dívida Ativa - Pessoa Física - Principal            | 134.982,00          | 103.259,37          | 103.259,37          | 31.722,63          |
| <b>ANUIDADES - PESSOAS JURÍDICAS</b>                                | <b>19.239,00</b>    | <b>10.217,59</b>    | <b>10.217,59</b>    | <b>9.021,41</b>    |
| <b>ANUIDADES DO EXERCÍCIO - PJ</b>                                  | <b>14.598,00</b>    | <b>7.664,60</b>     | <b>7.664,60</b>     | <b>6.933,40</b>    |
| Anuidades do Exercício - PJ   | 14.598,00           | 7.664,60            | 7.664,60            | 6.933,40           |
| <b>ANUIDADES DE EXERCÍCIOS ANTERIORES - PJ</b>                      | <b>4.641,00</b>     | <b>2.552,99</b>     | <b>2.552,99</b>     | <b>2.088,01</b>    |
| Anuidades de Exercícios Anteriores - PJ                             | 4.641,00            | 2.552,99            | 2.552,99            | 2.088,01           |
| <b>RECEITAS PATRIMONIAIS</b>  | <b>41.900,00</b>    | <b>80.579,54</b>    | <b>80.579,54</b>    | <b>-38.679,54</b>  |
| <b>RECEITAS DE VALORES MOBILIÁRIOS</b>                              | <b>41.900,00</b>    | <b>80.579,54</b>    | <b>80.579,54</b>    | <b>-38.679,54</b>  |
| <b>RECEITAS DE APLICAÇÃO FINANCEIRAS</b>                            | <b>41.900,00</b>    | <b>80.579,54</b>    | <b>80.579,54</b>    | <b>-38.679,54</b>  |
| Aplicações Fundos de Curto Prazo/CDB                                | 41.900,00           | 80.579,54           | 80.579,54           | -38.679,54         |
| <b>RECEITAS DE SERVIÇOS</b>   | <b>757.289,00</b>   | <b>774.988,38</b>   | <b>774.988,38</b>   | <b>-17.699,38</b>  |
| <b>SERVIÇOS ADMINISTRATIVOS</b>                                     | <b>757.289,00</b>   | <b>774.988,38</b>   | <b>774.988,38</b>   | <b>-17.699,38</b>  |
| Taxa de Inscrição - Pessoas Físicas                                 | 517.591,00          | 534.426,66          | 534.426,66          | -16.835,66         |
| Expedição de Carteira   | 238.355,00          | 238.961,72          | 238.961,72          | -606,72            |
| Taxa de Inscrição - Pessoas Jurídicas                               | 1.343,00            | 1.600,00            | 1.600,00            | -257,00            |
| <b>TRANSFERÊNCIAS CORRENTES</b>                                     | <b>44.611,92</b>    | <b>40.316,25</b>    | <b>40.316,25</b>    | <b>4.295,67</b>    |
| <b>TRANSFERÊNCIAS INTRAGOVERNAMENTAIS</b>                           | <b>44.611,92</b>    | <b>40.316,25</b>    | <b>40.316,25</b>    | <b>4.295,67</b>    |
| <b>TRANSFERÊNCIAS DO CONSELHO FEDERAL DE ENFERMAGEM - COFEN</b>     | <b>44.611,92</b>    | <b>40.316,25</b>    | <b>40.316,25</b>    | <b>4.295,67</b>    |

| Receita   | Orçado            | Arrec. Período    | Arrec. Exerc.     | Diferença         |
|---|-------------------|-------------------|-------------------|-------------------|
| Programa de Apoio aos Profissionais de Enfermagem                     | 44.611,92         | 40.316,25         | 40.316,25         | 4.295,67          |
| <b>OUTRAS RECEITAS CORRENTES</b>                                      | <b>182.242,00</b> | <b>208.412,87</b> | <b>208.412,87</b> | <b>-26.170,87</b> |
| <b>MULTAS ADMINISTRATIVAS, CONTRATUAIS E JUDICIAIS - CONSOLIDAÇÃO</b> | <b>8.737,00</b>   | <b>4.419,62</b>   | <b>4.419,62</b>   | <b>4.317,38</b>   |
| Multas Eleitorais   | 4.693,00          | 2.085,89          | 2.085,89          | 2.607,11          |
| Outras Multas   | 4.044,00          | 2.333,73          | 2.333,73          | 1.710,27          |
| <b>INDENIZAÇÕES, RESTITUIÇÕES E RESSARCIMENTO</b>                     | <b>0,00</b>       | <b>918,04</b>     | <b>918,04</b>     | <b>-918,04</b>    |
| Outras Indenizações e Restituições                                    | 0,00              | 918,04            | 918,04            | -918,04           |
| <b>DEMAIS RECEITAS CORRENTES</b>                                      | <b>173.505,00</b> | <b>203.075,21</b> | <b>203.075,21</b> | <b>-29.570,21</b> |
| <b>Outras Receitas Correntes</b>                                      | <b>173.505,00</b> | <b>203.075,21</b> | <b>203.075,21</b> | <b>-29.570,21</b> |
| Receitas Não Identificadas  | 26.901,00         | 20.675,14         | 20.675,14         | 6.225,86          |
| Outras Receitas   | 146.604,00        | 182.400,07        | 182.400,07        | -35.796,07        |
| <b>RECEITAS DE CAPITAL</b>  | <b>0,00</b>       | <b>31.700,00</b>  | <b>31.700,00</b>  | <b>-31.700,00</b> |
| <b>ALIENAÇÃO DE BENS</b>  | <b>0,00</b>       | <b>31.700,00</b>  | <b>31.700,00</b>  | <b>-31.700,00</b> |
| <b>ALIENAÇÃO DE BENS MÓVEIS</b>                                       | <b>0,00</b>       | <b>31.700,00</b>  | <b>31.700,00</b>  | <b>-31.700,00</b> |
| Alienação de Veículos   | 0,00              | 31.700,00         | 31.700,00         | -31.700,00        |

**Total: 7.024.611,92 6.989.525,43 6.989.525,43 35.086,49**

Natal-RN, 30 de setembro de 2021

*Manoel Egídio da Silva Júnior*

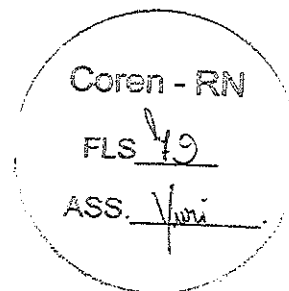
Manoel Egídio da Silva Júnior  
Presidente  
Coren-RN nº 44942 - ENF  
423.417.284-72

*José Rocha Neto*

José Rocha Neto  
Tesorreiro  
Coren-RN nº 322431 - TE  
035.986.364-74

*Liana Brandão Varela de Albuquerque*

Liana Brandão Varela de Albuquerque  
Contadora  
CRC-RN nº 07679/O-1  
422.319.494-15





**COREN/RN**

Conselho Regional de Enfermagem do Rio Grande do Norte

CNPJ: 08.506.339/0001-76

Coren - RN

FLS 80

Período: 01/01/2021 a 30/09/2021

**Comparativo da Despesa Empenhada**

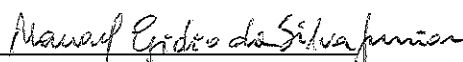
| <b>Despesa</b>   | <b>Orçado</b>       | <b>Realiz. Período</b> | <b>Realiz. Exerc.</b> | <b>Diferença</b>    |
|--|---------------------|------------------------|-----------------------|---------------------|
| <b>CREDITO DISPONÍVEL</b>  | <b>9.614.291,72</b> | <b>7.475.487,77</b>    | <b>7.475.487,77</b>   | <b>2.138.803,95</b> |
| <b>CREDITO DISPONIVEL - DESPESA CORRENTE</b>                                   | <b>8.241.878,50</b> | <b>7.158.384,28</b>    | <b>7.158.384,28</b>   | <b>1.083.494,22</b> |
| <b>PESSOAL E ENCARGOS SOCIAIS</b>  | <b>3.276.544,20</b> | <b>3.152.951,69</b>    | <b>3.152.951,69</b>   | <b>123.592,51</b>   |
| <b>APLICAÇÕES DIRETAS</b>  | <b>3.276.544,20</b> | <b>3.152.951,69</b>    | <b>3.152.951,69</b>   | <b>123.592,51</b>   |
| <b>OUTROS BENEFÍCIOS ASSISTENCIAIS DO SERVIDOR OU DO MILITAR</b>               | <b>2.000,00</b>     | <b>0,00</b>            | <b>0,00</b>           | <b>2.000,00</b>     |
| Auxílio Funeral  | 2.000,00            | 0,00                   | 0,00                  | 2.000,00            |
| <b>VENCIMENTOS E VANTAGENS FIXAS - PESSOAL CIVIL</b>                           | <b>2.527.224,60</b> | <b>2.409.289,13</b>    | <b>2.409.289,13</b>   | <b>117.935,47</b>   |
| Vencimentos e Salários   | 1.901.908,59        | 1.901.908,59           | 1.901.908,59          | 0,00                |
| Gratificação Por Exercício de Cargos e Funções                                 | 60.530,98           | 59.037,34              | 59.037,34             | 1.493,64            |
| Férias   | 174.052,71          | 96.076,38              | 96.076,38             | 77.976,33           |
| 13. Salário  | 190.429,66          | 190.429,66             | 190.429,66            | 0,00                |
| Férias - Abono Pecuniário  | 26.043,47           | 13.570,09              | 13.570,09             | 12.473,38           |
| Ferías - Abono Constitucional  | 58.017,57           | 32.025,45              | 32.025,45             | 25.992,12           |
| <b>Outros Vencimentos e Vantagens Fixas - PESSOAL CIVIL - RGPS</b>             | <b>116.241,62</b>   | <b>116.241,62</b>      | <b>116.241,62</b>     | <b>0,00</b>         |
| Gratificação de Qualificação   | 116.241,62          | 116.241,62             | 116.241,62            | 0,00                |
| <b>OBRIGAÇÕES PATRONAIS</b>  | <b>741.819,60</b>   | <b>741.819,60</b>      | <b>741.819,60</b>     | <b>0,00</b>         |
| Contribuições Previdenciárias - INSS   | 519.213,72          | 519.213,72             | 519.213,72            | 0,00                |
| Contribuição para o PIS sobre Folha de Pagamento                               | 24.733,98           | 24.733,98              | 24.733,98             | 0,00                |
| FGTS   | 197.871,90          | 197.871,90             | 197.871,90            | 0,00                |
| <b>OUTRAS DESPESAS VARIÁVEIS - PESSOAL CIVIL - RGPS</b>                        | <b>1.000,00</b>     | <b>1.000,00</b>        | <b>1.000,00</b>       | <b>0,00</b>         |
| Gratificação / Salário - Substituições   | 500,00              | 500,00                 | 500,00                | 0,00                |
| Horas Extras   | 500,00              | 500,00                 | 500,00                | 0,00                |
| <b>SENTENÇAS JUDICIAIS</b>   | <b>500,00</b>       | <b>0,00</b>            | <b>0,00</b>           | <b>500,00</b>       |
| Sentenças / Decisões Judiciais Trabalhistas - Trânsito em Julgado - e Encargos | 500,00              | 0,00                   | 0,00                  | 500,00              |
| Despesas de Exercícios Anteriores  | 4.000,00            | 842,96                 | 842,96                | 3.157,04            |
| <b>OUTRAS DESPESAS CORRENTES</b>   | <b>4.965.334,30</b> | <b>4.005.432,59</b>    | <b>4.005.432,59</b>   | <b>959.901,71</b>   |
| <b>APLICAÇÕES DIRETAS</b>  | <b>4.965.334,30</b> | <b>4.005.432,59</b>    | <b>4.005.432,59</b>   | <b>959.901,71</b>   |
| <b>DIÁRIAS</b>   | <b>133.000,00</b>   | <b>72.297,00</b>       | <b>72.297,00</b>      | <b>60.703,00</b>    |
| Diárias Pessoal Civil  | 45.000,00           | 18.444,00              | 18.444,00             | 26.556,00           |
| Diárias - Colaboradores Eventuais  | 10.000,00           | 3.248,00               | 3.248,00              | 6.752,00            |
| Diárias a Conselheiros   | 78.000,00           | 50.605,00              | 50.605,00             | 27.395,00           |
| <b>MATERIAL DE CONSUMO</b>   | <b>292.697,97</b>   | <b>197.772,76</b>      | <b>197.772,76</b>     | <b>94.925,21</b>    |
| Combustíveis e Lubrificantes   | 60.500,00           | 57.603,72              | 57.603,72             | 2.896,28            |

| Despesa   | Orçado              | Realiz. Período   | Realiz. Exerc.    | Diferença         |
|---|---------------------|-------------------|-------------------|-------------------|
| Gêneros Alimentícios  | 9.500,00            | 4.458,64          | 4.458,64          | 5.041,36          |
| Material Farmacológico  | 1.000,00            | 0,00              | 0,00              | 1.000,00          |
| Material Educativo e Esportivo                                | 500,00              | 0,00              | 0,00              | 500,00            |
| Material de Expediente  | 41.340,00           | 16.952,00         | 16.952,00         | 24.388,00         |
| Material de Processamento de Dados                            | 13.600,00           | 13.254,26         | 13.254,26         | 345,74            |
| Material de Copa e Cozinha                                    | 12.000,00           | 4.852,00          | 4.852,00          | 7.148,00          |
| Material de Limpeza e Prod. de Higienização                   | 69.820,00           | 55.214,10         | 55.214,10         | 14.605,90         |
| Material p/ Manutenção de Bens Imóveis / instalações          | 47.837,97           | 18.137,97         | 18.137,97         | 29.700,00         |
| Material p/ Manutenção de Bens Móveis                         | 500,00              | 0,00              | 0,00              | 500,00            |
| Material Elétrico e Eletrônico                                | 4.000,00            | 0,00              | 0,00              | 4.000,00          |
| Material para Manutenção de Veículos                          | 31.100,00           | 27.300,07         | 27.300,07         | 3.799,93          |
| Material de Consumo - Suprimento de Fundos                    | 1.000,00            | 0,00              | 0,00              | 1.000,00          |
| <b>PASSAGENS E DESPESAS COM LOCOMOÇÃO</b>                     | <b>188.000,00</b>   | <b>109.170,89</b> | <b>109.170,89</b> | <b>78.829,11</b>  |
| <b>PASSAGENS AÉREAS</b>                                       | <b>80.000,00</b>    | <b>36.522,58</b>  | <b>36.522,58</b>  | <b>43.477,42</b>  |
| Passagens Pessoal Civil                                       | 40.000,00           | 15.522,58         | 15.522,58         | 24.477,42         |
| Passagens - Colaboradores Eventuais                           | 5.000,00            | 5.000,00          | 5.000,00          | 0,00              |
| Passagens a Conselheiros                                      | 35.000,00           | 16.000,00         | 16.000,00         | 19.000,00         |
| Passagens Rodoviárias   | 5.000,00            | 2.375,00          | 2.375,00          | 2.625,00          |
| Locação de Veículos para Transporte de Passageiros e Bagagens | 27.000,00           | 0,00              | 0,00              | 27.000,00         |
| Táxi  | 76.000,00           | 70.273,31         | 70.273,31         | 5.726,69          |
| <b>OUTROS SERVIÇOS DE TERCEIROS - PESSOA FÍSICA</b>           | <b>140.375,76</b>   | <b>138.230,83</b> | <b>138.230,83</b> | <b>2.144,93</b>   |
| Estagiários   | 66.875,76           | 66.875,76         | 66.875,76         | 0,00              |
| Locações  | 17.500,00           | 16.800,00         | 16.800,00         | 700,00            |
| Serviços Judiciários (PF)                                     | 55.000,00           | 54.555,07         | 54.555,07         | 444,93            |
| Suprimento de Fundos - Serviços - PF                          | 1.000,00            | 0,00              | 0,00              | 1.000,00          |
| <b>LOCAÇÃO DE MÃO-DE-OBRA</b>                                 | <b>224.943,42</b>   | <b>110.194,62</b> | <b>110.194,62</b> | <b>114.748,80</b> |
| Serviços de Segurança   | 32.943,42           | 16.195,02         | 16.195,02         | 16.748,40         |
| Serviços de Limpeza e Higienização com Locação de Mão de Obra | 162.000,00          | 93.999,60         | 93.999,60         | 68.000,40         |
| Outros Serviços Terceirizados                                 | 30.000,00           | 0,00              | 0,00              | 30.000,00         |
| <b>OUTROS SERVIÇOS DE TERCEIROS - PESSOA JURÍDICA</b>         | <b>1.190.609,31</b> | <b>696.064,58</b> | <b>696.064,58</b> | <b>494.544,73</b> |
| <b>DEMAIS SERVIÇOS - PESSOAS JURÍDICAS</b>                    | <b>1.190.609,31</b> | <b>696.064,58</b> | <b>696.064,58</b> | <b>494.544,73</b> |
| Serviços de Água e Esgoto, Energia Elétrica, Gás e Outros.    | 98.000,00           | 97.283,33         | 97.283,33         | 716,67            |
| Serviços Gráficos e Editoriais                                | 7.000,00            | 1.200,00          | 1.200,00          | 5.800,00          |
| Correspondência e Cobrança                                    | 83.000,00           | 49.194,44         | 49.194,44         | 33.805,56         |
| <b>PUBLICIDADE</b>  | <b>44.095,36</b>    | <b>22.257,22</b>  | <b>22.257,22</b>  | <b>21.838,14</b>  |
| Propaganda e Publicidade                                      | 18.000,00           | 0,00              | 0,00              | 18.000,00         |

| Despesa  | Orçado              | Realiz. Período     | Realiz. Exerc.      | Diferença         |
|--|---------------------|---------------------|---------------------|-------------------|
| Publicações Técnicas   | 26.095,36           | 22.257,22           | 22.257,22           | 3.838,14          |
| Assinaturas de Periódicos e Anuidades                                  | 900,00              | 0,00                | 0,00                | 900,00            |
| Intermediação de Estágios  | 19.000,00           | 0,00                | 0,00                | 19.000,00         |
| <b>LOCAÇÕES</b>  | <b>296.250,00</b>   | <b>160.670,15</b>   | <b>160.670,15</b>   | <b>135.579,85</b> |
| Locação de Bens Móveis   | 43.000,00           | 29.340,55           | 29.340,55           | 13.659,45         |
| Locação de Bens Intangíveis  | 253.250,00          | 131.329,60          | 131.329,60          | 121.920,40        |
| Serviços Relacionados a Tecnologia da Informação                       | 5.000,00            | 0,00                | 0,00                | 5.000,00          |
| Manutenção e Conservação de Bens Móveis e Imóveis/Instalações          | 179.200,00          | 64.361,34           | 64.361,34           | 114.838,66        |
| <b>SERVIÇOS DE APOIO DO ENSINO</b>                                     | <b>50.000,00</b>    | <b>2.947,00</b>     | <b>2.947,00</b>     | <b>47.053,00</b>  |
| Palestras, Cursos e Capacitação  | 50.000,00           | 2.947,00            | 2.947,00            | 47.053,00         |
| Seguros em Geral   | 16.000,00           | 5.918,68            | 5.918,68            | 10.081,32         |
| Serviços Médico-Hospitalar, Odontol. e Laboratoriais                   | 100.000,00          | 45.153,62           | 45.153,62           | 54.846,38         |
| Telefonia Móvel e Fixa   | 11.062,03           | 9.855,07            | 9.855,07            | 1.206,96          |
| <b>SERVIÇOS BANCÁRIOS</b>  | <b>76.000,00</b>    | <b>74.139,37</b>    | <b>74.139,37</b>    | <b>1.860,63</b>   |
| Taxas Bancárias  | 4.000,00            | 4.000,00            | 4.000,00            | 0,00              |
| Despesas com Cobrança  | 72.000,00           | 70.139,37           | 70.139,37           | 1.860,63          |
| Taxa de Condomínio   | 7.350,00            | 5.033,08            | 5.033,08            | 2.316,92          |
| Congressos, Convenções, Conferências, Seminários, Simpósios e Reuniões | 59.611,92           | 44.850,00           | 44.850,00           | 14.761,92         |
| Serviços Judiciários (PJ)  | 14.400,00           | 13.046,77           | 13.046,77           | 1.353,23          |
| Confecção de Uniformes, Bandeiras e Flâmulas                           | 16.500,00           | 0,00                | 0,00                | 16.500,00         |
| Armazenagem  | 21.850,00           | 21.848,22           | 21.848,22           | 1,78              |
| Serviços de Internet   | 22.500,00           | 17.049,79           | 17.049,79           | 5.450,21          |
| <b>Outras Taxas</b>  | <b>55.500,00</b>    | <b>54.975,00</b>    | <b>54.975,00</b>    | <b>525,00</b>     |
| Taxas de Cartão de Crédito/Débito                                      | 55.000,00           | 54.975,00           | 54.975,00           | 25,00             |
| Taxas Diversas   | 500,00              | 0,00                | 0,00                | 500,00            |
| Suprimento de Fundos - Serviços - PJ                                   | 1.000,00            | 0,00                | 0,00                | 1.000,00          |
| Serviços de Perícia, Asses., Consultoria, Tradução e Afins             | 6.290,00            | 6.281,50            | 6.281,50            | 8,50              |
| <b>OUTROS SERVIÇOS</b>   | <b>100,00</b>       | <b>0,00</b>         | <b>0,00</b>         | <b>100,00</b>     |
| <b>CONTRIBUIÇÕES</b>   | <b>1.997.500,00</b> | <b>1.997.500,00</b> | <b>1.997.500,00</b> | <b>0,00</b>       |
| <b>TRANSFERÊNCIAS INTRAGOVERNAMENTAIS</b>                              | <b>1.997.500,00</b> | <b>1.997.500,00</b> | <b>1.997.500,00</b> | <b>0,00</b>       |
| Transferência para o COFEN - Cota-Parte (1/4)                          | 1.997.500,00        | 1.997.500,00        | 1.997.500,00        | 0,00              |
| <b>AUXÍLIO ALIMENTAÇÃO</b>   | <b>379.797,84</b>   | <b>379.797,84</b>   | <b>379.797,84</b>   | <b>0,00</b>       |
| Auxílio Alimentação / Refeição   | 379.797,84          | 379.797,84          | 379.797,84          | 0,00              |
| <b>OBRIGAÇÕES TRIBUTÁRIAS E CONTRIBUTIVAS</b>                          | <b>14.000,00</b>    | <b>9.948,66</b>     | <b>9.948,66</b>     | <b>4.051,34</b>   |
| Taxas Diversas e Encargos  | 13.000,00           | 9.704,37            | 9.704,37            | 3.295,63          |

| Despesa  | Orçado              | Realiz. Período     | Realiz. Exerc.      | Diferença           |
|--|---------------------|---------------------|---------------------|---------------------|
| Multas Administrativas Diversas  | 500,00              | 0,00                | 0,00                | 500,00              |
| Outros Juros e Encargos de Mora  | 500,00              | 244,29              | 244,29              | 255,71              |
| <b>AUXÍLIO TRANSPORTE</b>  | <b>86.410,00</b>    | <b>75.000,00</b>    | <b>75.000,00</b>    | <b>11.410,00</b>    |
| Auxílio Transporte   | 86.410,00           | 75.000,00           | 75.000,00           | 11.410,00           |
| <b>SENTENÇAS JUDICIAIS</b>   | <b>10.000,00</b>    | <b>1.968,43</b>     | <b>1.968,43</b>     | <b>8.031,57</b>     |
| Sentenças / Decisões Judiciais Não Trabalhistas - Trânsito em Julgado - e Encargos | 10.000,00           | 1.968,43            | 1.968,43            | 8.031,57            |
| <b>DESPESAS DE EXERCÍCIOS ANTERIORES</b>   | <b>1.000,00</b>     | <b>548,64</b>       | <b>548,64</b>       | <b>451,36</b>       |
| <b>INDENIZAÇÕES E RESTITUIÇÕES</b>   | <b>307.000,00</b>   | <b>216.938,34</b>   | <b>216.938,34</b>   | <b>90.061,66</b>    |
| <b>DESPESAS COM REUNIÕES, REPRESENTAÇÕES, PLENÁRIO E DESLOCAMENTOS</b>             | <b>250.000,00</b>   | <b>179.227,05</b>   | <b>179.227,05</b>   | <b>70.772,95</b>    |
| Auxílio Representação  | 200.000,00          | 145.213,88          | 145.213,88          | 54.786,12           |
| Jetons e Gratificações a Conselheiros  | 50.000,00           | 34.013,17           | 34.013,17           | 15.986,83           |
| <b>DEMAIS INDENIZAÇÕES E RESTITUIÇÕES</b>  | <b>57.000,00</b>    | <b>37.711,29</b>    | <b>37.711,29</b>    | <b>19.288,71</b>    |
| Taxas e Emolumentos - Custas Judiciais   | 16.000,00           | 999,53              | 999,53              | 15.000,47           |
| Juros e Encargos em Indenizações e Restituições                                    | 3.000,00            | 15,99               | 15,99               | 2.984,01            |
| Demais Indenizações e Restituições   | 38.000,00           | 36.695,77           | 36.695,77           | 1.304,23            |
| <b>CREDITO DISPONIVEL - DESPESA CAPITAL</b>  | <b>1.372.413,22</b> | <b>317.103,49</b>   | <b>317.103,49</b>   | <b>1.055.309,73</b> |
| <b>INVESTIMENTOS</b>   | <b>1.372.413,22</b> | <b>317.103,49</b>   | <b>317.103,49</b>   | <b>1.055.309,73</b> |
| <b>INVESTIMENTOS - APLICAÇÕES DIRETAS</b>  | <b>1.372.413,22</b> | <b>317.103,49</b>   | <b>317.103,49</b>   | <b>1.055.309,73</b> |
| <b>TRANSFERÊNCIAS INTRAGOVERNAMENTAIS</b>  | <b>4.329,59</b>     | <b>4.329,59</b>     | <b>4.329,59</b>     | <b>0,00</b>         |
| PLATEC - RESOLUÇÃO COFEN 343/2009 (Investimentos)                                  | 4.329,59            | 4.329,59            | 4.329,59            | 0,00                |
| <b>EQUIPAMENTOS E MATERIAL PERMANENTE</b>  | <b>1.368.083,63</b> | <b>312.773,90</b>   | <b>312.773,90</b>   | <b>1.055.309,73</b> |
| Equipamentos para Áudio, Vídeo e Foto (Aparelhos e Equipamentos de Comunicação)    | 5.000,00            | 0,00                | 0,00                | 5.000,00            |
| Bens de Informática  | 418.635,00          | 10.863,49           | 10.863,49           | 407.771,51          |
| Máquinas e Equipamentos  | 150.000,00          | 77.100,00           | 77.100,00           | 72.900,00           |
| Móveis e Utensílios  | 438.911,63          | 210.415,00          | 210.415,00          | 228.496,63          |
| Veículos   | 60.000,00           | 0,00                | 0,00                | 60.000,00           |
| Softwares e Aquisição de Licenças  | 291.337,00          | 14.395,41           | 14.395,41           | 276.941,59          |
| Outros Materiais Permanentes   | 4.200,00            | 0,00                | 0,00                | 4.200,00            |
| <b>Total:</b>  | <b>9.614.291,72</b> | <b>7.475.487,77</b> | <b>7.475.487,77</b> | <b>2.138.803,95</b> |

Natal-RN, 30 de setembro de 2021




Manoel Egídio da Silva Júnior

Presidente

Coren-RN nº 44942 - ENF

422 417 284-72




José Rocha Neto

Tesoureiro

Coren-RN nº 322431 - TE

035 086 364-74



Liana Brandão Varela de Albuquerque

Contadora

CRC-RN nº 07679/O-1

472 319 494-15

**COREN/RN**

Conselho Regional de Enfermagem do Rio Grande do Norte

CNPJ: 08.506.339/0001-76

Coren - RN

FLS 84

Período: 01/01/2021 a 30/09/2021

**Comparativo da Despesa Liquidada**

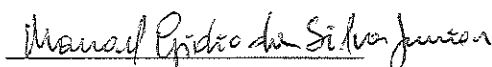
| Despesa  | Orçado              | Realiz. Período     | Realiz. Exerc.      | Diferença           |
|--|---------------------|---------------------|---------------------|---------------------|
| <b>CREDITO DISPONÍVEL</b>  | <b>9.614.291,72</b> | <b>5.358.929,13</b> | <b>5.358.929,13</b> | <b>4.255.362,59</b> |
| <b>CREDITO DISPONIVEL - DESPESA CORRENTE</b>                                   | <b>8.241.878,50</b> | <b>5.314.024,13</b> | <b>5.314.024,13</b> | <b>2.927.854,37</b> |
| <b>PESSOAL E ENCARGOS SOCIAIS</b>  | <b>3.276.544,20</b> | <b>2.294.509,21</b> | <b>2.294.509,21</b> | <b>982.034,99</b>   |
| <b>APLICAÇÕES DIRETAS</b>  | <b>3.276.544,20</b> | <b>2.294.509,21</b> | <b>2.294.509,21</b> | <b>982.034,99</b>   |
| <b>OUTROS BENEFÍCIOS ASSISTENCIAIS DO SERVIDOR OU DO MILITAR</b>               | <b>2.000,00</b>     | <b>0,00</b>         | <b>0,00</b>         | <b>2.000,00</b>     |
| Auxílio Funeral  | 2.000,00            | 0,00                | 0,00                | 2.000,00            |
| <b>VENCIMENTOS E VANTAGENS FIXAS - PESSOAL CIVIL</b>                           | <b>2.527.224,60</b> | <b>1.776.512,01</b> | <b>1.776.512,01</b> | <b>750.712,59</b>   |
| Vencimentos e Salários   | 1.901.908,59        | 1.435.325,94        | 1.435.325,94        | 466.582,65          |
| Gratificação Por Exercício de Cargos e Funções                                 | 60.530,98           | 30.513,89           | 30.513,89           | 30.017,09           |
| Férias   | 174.052,71          | 96.076,38           | 96.076,38           | 77.976,33           |
| 13. Salário  | 190.429,66          | 87.948,80           | 87.948,80           | 102.480,86          |
| Férias - Abono Pecuniário  | 26.043,47           | 13.570,09           | 13.570,09           | 12.473,38           |
| Ferías - Abono Constitucional  | 58.017,57           | 32.025,45           | 32.025,45           | 25.992,12           |
| <b>Outros Vencimentos e Vantagens Fixas - Pessoal Civil - RGPS</b>             | <b>116.241,62</b>   | <b>81.051,46</b>    | <b>81.051,46</b>    | <b>35.190,16</b>    |
| Gratificação de Qualificação   | 116.241,62          | 81.051,46           | 81.051,46           | 35.190,16           |
| <b>OBRIGAÇÕES PATRONAIS</b>  | <b>741.819,60</b>   | <b>517.154,24</b>   | <b>517.154,24</b>   | <b>224.665,36</b>   |
| Contribuições Previdenciárias - INSS   | 519.213,72          | 358.734,39          | 358.734,39          | 160.479,33          |
| Contribuição para o PIS sobre Folha de Pagamento                               | 24.733,98           | 16.828,73           | 16.828,73           | 7.905,25            |
| FGTS   | 197.871,90          | 141.591,12          | 141.591,12          | 56.280,78           |
| <b>OUTRAS DESPESAS VARIÁVEIS - PESSOAL CIVIL - RGPS</b>                        | <b>1.000,00</b>     | <b>0,00</b>         | <b>0,00</b>         | <b>1.000,00</b>     |
| Gratificação / Salário - Substituições   | 500,00              | 0,00                | 0,00                | 500,00              |
| Horas Extras   | 500,00              | 0,00                | 0,00                | 500,00              |
| <b>SENTENÇAS JUDICIAIS</b>   | <b>500,00</b>       | <b>0,00</b>         | <b>0,00</b>         | <b>500,00</b>       |
| Sentenças / Decisões Judiciais Trabalhistas - Trânsito em Julgado - e Encargos | 500,00              | 0,00                | 0,00                | 500,00              |
| Despesas de Exercícios Anteriores  | 4.000,00            | 842,96              | 842,96              | 3.157,04            |
| <b>OUTRAS DESPESAS CORRENTES</b>   | <b>4.965.334,30</b> | <b>3.019.514,92</b> | <b>3.019.514,92</b> | <b>1.945.819,38</b> |
| <b>APLICAÇÕES DIRETAS</b>  | <b>4.965.334,30</b> | <b>3.019.514,92</b> | <b>3.019.514,92</b> | <b>1.945.819,38</b> |
| <b>DIÁRIAS</b>   | <b>133.000,00</b>   | <b>71.137,00</b>    | <b>71.137,00</b>    | <b>61.863,00</b>    |
| Diárias Pessoal Civil  | 45.000,00           | 18.444,00           | 18.444,00           | 26.556,00           |
| Diárias - Colaboradores Eventuais  | 10.000,00           | 3.248,00            | 3.248,00            | 6.752,00            |
| Diárias a Conselheiros   | 78.000,00           | 49.445,00           | 49.445,00           | 28.555,00           |
| <b>MATERIAL DE CONSUMO</b>   | <b>292.697,97</b>   | <b>107.210,72</b>   | <b>107.210,72</b>   | <b>185.487,25</b>   |
| Combustíveis e Lubrificantes   | 60.500,00           | 9.188,38            | 9.188,38            | 51.311,62           |

| Despesa   | Orçado              | Realiz. Período   | Realiz. Exerc.    | Diferença         |
|---|---------------------|-------------------|-------------------|-------------------|
| Gêneros Alimentícios  | 9.500,00            | 1.443,46          | 1.443,46          | 8.056,54          |
| Material Farmacológico  | 1.000,00            | 0,00              | 0,00              | 1.000,00          |
| Material Educativo e Esportivo                                | 500,00              | 0,00              | 0,00              | 500,00            |
| Material de Expediente  | 41.340,00           | 15.918,00         | 15.918,00         | 25.422,00         |
| Material de Processamento de Dados                            | 13.600,00           | 0,00              | 0,00              | 13.600,00         |
| Material de Copa e Cozinha                                    | 12.000,00           | 4.852,00          | 4.852,00          | 7.148,00          |
| Material de Limpeza e Prod. de Higienização                   | 69.820,00           | 55.214,10         | 55.214,10         | 14.605,90         |
| Material p/ Manutenção de Bens Imóveis / instalações          | 47.837,97           | 18.137,97         | 18.137,97         | 29.700,00         |
| Material p/ Manutenção de Bens Móveis                         | 500,00              | 0,00              | 0,00              | 500,00            |
| Material Elétrico e Eletrônico                                | 4.000,00            | 0,00              | 0,00              | 4.000,00          |
| Material para Manutenção de Veículos                          | 31.100,00           | 2.456,81          | 2.456,81          | 28.643,19         |
| Material de Consumo - Suprimento de Fundos                    | 1.000,00            | 0,00              | 0,00              | 1.000,00          |
| <b>PASSAGENS E DESPESAS COM LOCOMOÇÃO</b>                     | <b>188.000,00</b>   | <b>47.389,27</b>  | <b>47.389,27</b>  | <b>140.610,73</b> |
| <b>PASSAGENS AÉREAS</b>                                       | <b>80.000,00</b>    | <b>17.689,79</b>  | <b>17.689,79</b>  | <b>62.310,21</b>  |
| Passagens Pessoal Civil                                       | 40.000,00           | 4.868,41          | 4.868,41          | 35.131,59         |
| Passagens - Colaboradores Eventuais                           | 5.000,00            | 0,00              | 0,00              | 5.000,00          |
| Passagens a Conselheiros                                      | 35.000,00           | 12.821,38         | 12.821,38         | 22.178,62         |
| Passagens Rodoviárias   | 5.000,00            | 539,34            | 539,34            | 4.460,66          |
| Locação de Veículos para Transporte de Passageiros e Bagagens | 27.000,00           | 0,00              | 0,00              | 27.000,00         |
| Táxi  | 76.000,00           | 29.160,14         | 29.160,14         | 46.839,86         |
| <b>OUTROS SERVIÇOS DE TERCEIROS - PESSOA FÍSICA</b>           | <b>140.375,76</b>   | <b>97.608,47</b>  | <b>97.608,47</b>  | <b>42.767,29</b>  |
| Estagiários   | 66.875,76           | 31.853,40         | 31.853,40         | 35.022,36         |
| Locações  | 17.500,00           | 11.200,00         | 11.200,00         | 6.300,00          |
| Serviços Judiciários (PF)                                     | 55.000,00           | 54.555,07         | 54.555,07         | 444,93            |
| Suprimento de Fundos - Serviços - PF                          | 1.000,00            | 0,00              | 0,00              | 1.000,00          |
| <b>LOCAÇÃO DE MÃO-DE-OBRA</b>                                 | <b>224.943,42</b>   | <b>66.474,67</b>  | <b>66.474,67</b>  | <b>158.468,75</b> |
| Serviços de Segurança   | 32.943,42           | 3.808,27          | 3.808,27          | 29.135,15         |
| Serviços de Limpeza e Higienização com Locação de Mão de Obra | 162.000,00          | 62.666,40         | 62.666,40         | 99.333,60         |
| Outros Serviços Terceirizados                                 | 30.000,00           | 0,00              | 0,00              | 30.000,00         |
| <b>OUTROS SERVIÇOS DE TERCEIROS - PESSOA JURÍDICA</b>         | <b>1.190.609,31</b> | <b>403.925,38</b> | <b>403.925,38</b> | <b>786.683,93</b> |
| <b>DEMAIS SERVIÇOS - PESSOAS JURÍDICAS</b>                    | <b>1.190.609,31</b> | <b>403.925,38</b> | <b>403.925,38</b> | <b>786.683,93</b> |
| Serviços de Água e Esgoto, Energia Elétrica, Gás e Outros.    | 98.000,00           | 47.627,29         | 47.627,29         | 50.372,71         |
| Serviços Gráficos e Editoriais                                | 7.000,00            | 0,00              | 0,00              | 7.000,00          |
| Correspondência e Cobrança                                    | 83.000,00           | 9.477,75          | 9.477,75          | 73.522,25         |
| <b>PUBLICIDADE</b>  | <b>44.095,36</b>    | <b>13.744,64</b>  | <b>13.744,64</b>  | <b>30.350,72</b>  |
| Propaganda e Publicidade                                      | 18.000,00           | 0,00              | 0,00              | 18.000,00         |

| Despesa  | Orçado              | Realiz. Período     | Realiz. Exerc.      | Diferença         |
|--|---------------------|---------------------|---------------------|-------------------|
| Publicações Técnicas   | 26.095,36           | 13.744,64           | 13.744,64           | 12.350,72         |
| Assinaturas de Periódicos e Anuidades                                  | 900,00              | 0,00                | 0,00                | 900,00            |
| Intermediação de Estágios  | 19.000,00           | 0,00                | 0,00                | 19.000,00         |
| <b>LOCAÇÕES</b>  | <b>296.250,00</b>   | <b>106.759,86</b>   | <b>106.759,86</b>   | <b>189.490,14</b> |
| Locação de Bens Móveis   | 43.000,00           | 17.115,28           | 17.115,28           | 25.884,72         |
| Locação de Bens Intangíveis  | 253.250,00          | 89.644,58           | 89.644,58           | 163.605,42        |
| Serviços Relacionados a Tecnologia da Informação                       | 5.000,00            | 0,00                | 0,00                | 5.000,00          |
| Manutenção e Conservação de Bens Móveis e Imóveis/Instalações          | 179.200,00          | 21.596,10           | 21.596,10           | 157.603,90        |
| <b>SERVIÇOS DE APOIO DO ENSINO</b>                                     | <b>50.000,00</b>    | <b>0,00</b>         | <b>0,00</b>         | <b>50.000,00</b>  |
| Palestras, Cursos e Capacitação  | 50.000,00           | 0,00                | 0,00                | 50.000,00         |
| Seguros em Geral   | 16.000,00           | 5.918,68            | 5.918,68            | 10.081,32         |
| Serviços Médico-Hospitalar, Odontol. e Laboratoriais                   | 100.000,00          | 22.350,00           | 22.350,00           | 77.650,00         |
| Telefonia Móvel e Fixa   | 11.062,03           | 5.179,47            | 5.179,47            | 5.882,56          |
| <b>SERVIÇOS BANCÁRIOS</b>  | <b>76.000,00</b>    | <b>57.285,36</b>    | <b>57.285,36</b>    | <b>18.714,64</b>  |
| Taxas Bancárias  | 4.000,00            | 2.312,70            | 2.312,70            | 1.687,30          |
| Despesas com Cobrança  | 72.000,00           | 54.972,66           | 54.972,66           | 17.027,34         |
| Taxa de Condomínio   | 7.350,00            | 5.033,08            | 5.033,08            | 2.316,92          |
| Congressos, Convenções, Conferências, Seminários, Simpósios e Reuniões | 59.611,92           | 44.850,00           | 44.850,00           | 14.761,92         |
| Serviços Judiciários (PJ)  | 14.400,00           | 13.046,77           | 13.046,77           | 1.353,23          |
| Confecção de Uniformes, Bandeiras e Flâmulas                           | 16.500,00           | 0,00                | 0,00                | 16.500,00         |
| Armazenagem  | 21.850,00           | 14.370,69           | 14.370,69           | 7.479,31          |
| Serviços de Internet   | 22.500,00           | 4.984,19            | 4.984,19            | 17.515,81         |
| <b>Outras Taxas</b>  | <b>55.500,00</b>    | <b>26.620,00</b>    | <b>26.620,00</b>    | <b>28.880,00</b>  |
| Taxas de Cartão de Crédito/Débito                                      | 55.000,00           | 26.620,00           | 26.620,00           | 28.380,00         |
| Taxas Diversas   | 500,00              | 0,00                | 0,00                | 500,00            |
| Suprimento de Fundos - Serviços - PJ                                   | 1.000,00            | 0,00                | 0,00                | 1.000,00          |
| Serviços de Perícia, Asses., Consultoria, Tradução e Afins             | 6.290,00            | 5.081,50            | 5.081,50            | 1.208,50          |
| <b>OUTROS SERVIÇOS</b>   | <b>100,00</b>       | <b>0,00</b>         | <b>0,00</b>         | <b>100,00</b>     |
| <b>CONTRIBUIÇÕES</b>   | <b>1.997.500,00</b> | <b>1.679.910,07</b> | <b>1.679.910,07</b> | <b>317.589,93</b> |
| <b>TRANSFERÊNCIAS INTRAGOVERNAMENTAIS</b>                              | <b>1.997.500,00</b> | <b>1.679.910,07</b> | <b>1.679.910,07</b> | <b>317.589,93</b> |
| Transferência para o COFEN - Cota-Parte (1/4)                          | 1.997.500,00        | 1.679.910,07        | 1.679.910,07        | 317.589,93        |
| <b>AUXÍLIO ALIMENTAÇÃO</b>   | <b>379.797,84</b>   | <b>268.545,91</b>   | <b>268.545,91</b>   | <b>111.251,93</b> |
| Auxílio Alimentação / Refeição   | 379.797,84          | 268.545,91          | 268.545,91          | 111.251,93        |
| <b>OBRIGAÇÕES TRIBUTÁRIAS E CONTRIBUTIVAS</b>                          | <b>14.000,00</b>    | <b>9.329,51</b>     | <b>9.329,51</b>     | <b>4.670,49</b>   |
| Taxas Diversas e Encargos  | 13.000,00           | 9.085,22            | 9.085,22            | 3.914,78          |

| Despesa  | Orçado              | Realiz. Período     | Realiz. Exerc.      | Diferença           |
|--|---------------------|---------------------|---------------------|---------------------|
| Multas Administrativas Diversas  | 500,00              | 0,00                | 0,00                | 500,00              |
| Outros Juros e Encargos de Mora  | 500,00              | 244,29              | 244,29              | 255,71              |
| <b>AUXÍLIO TRANSPORTE</b>  | <b>86.410,00</b>    | <b>48.860,75</b>    | <b>48.860,75</b>    | <b>37.549,25</b>    |
| Auxílio Transporte   | 86.410,00           | 48.860,75           | 48.860,75           | 37.549,25           |
| <b>SENTENÇAS JUDICIAIS</b>   | <b>10.000,00</b>    | <b>1.968,43</b>     | <b>1.968,43</b>     | <b>8.031,57</b>     |
| Sentenças / Decisões Judiciais Não Trabalhistas - Trânsito em Julgado - e Encargos | 10.000,00           | 1.968,43            | 1.968,43            | 8.031,57            |
| <b>DESPESAS DE EXERCÍCIOS ANTERIORES</b>   | <b>1.000,00</b>     | <b>548,64</b>       | <b>548,64</b>       | <b>451,36</b>       |
| <b>INDENIZAÇÕES E RESTITUIÇÕES</b>   | <b>307.000,00</b>   | <b>216.606,10</b>   | <b>216.606,10</b>   | <b>90.393,90</b>    |
| <b>DESPESAS COM REUNIÕES, REPRESENTAÇÕES, PLENÁRIO E DESLOCAMENTOS</b>             | <b>250.000,00</b>   | <b>179.227,05</b>   | <b>179.227,05</b>   | <b>70.772,95</b>    |
| Auxílio Representação  | 200.000,00          | 145.213,88          | 145.213,88          | 54.786,12           |
| Jetons e Gratificações a Conselheiros  | 50.000,00           | 34.013,17           | 34.013,17           | 15.986,83           |
| <b>DEMAIS INDENIZAÇÕES E RESTITUIÇÕES</b>  | <b>57.000,00</b>    | <b>37.379,05</b>    | <b>37.379,05</b>    | <b>19.620,95</b>    |
| Taxas e Emolumentos - Custas Judiciais   | 16.000,00           | 999,53              | 999,53              | 15.000,47           |
| Juros e Encargos em Indenizações e Restituições                                    | 3.000,00            | 15,99               | 15,99               | 2.984,01            |
| Demais Indenizações e Restituições   | 38.000,00           | 36.363,53           | 36.363,53           | 1.636,47            |
| <b>CREDITO DISPONIVEL - DESPESA CAPITAL</b>  | <b>1.372.413,22</b> | <b>44.905,00</b>    | <b>44.905,00</b>    | <b>1.327.508,22</b> |
| <b>INVESTIMENTOS</b>   | <b>1.372.413,22</b> | <b>44.905,00</b>    | <b>44.905,00</b>    | <b>1.327.508,22</b> |
| <b>INVESTIMENTOS - APLICAÇÕES DIRETAS</b>  | <b>1.372.413,22</b> | <b>44.905,00</b>    | <b>44.905,00</b>    | <b>1.327.508,22</b> |
| <b>TRANSFERÊNCIAS INTRAGOVERNAMENTAIS</b>  | <b>4.329,59</b>     | <b>4.329,59</b>     | <b>4.329,59</b>     | <b>0,00</b>         |
| PLATEC - RESOLUÇÃO COFEN 343/2009 (Investimentos)                                  | 4.329,59            | 4.329,59            | 4.329,59            | 0,00                |
| <b>EQUIPAMENTOS E MATERIAL PERMANENTE</b>  | <b>1.368.083,63</b> | <b>40.575,41</b>    | <b>40.575,41</b>    | <b>1.327.508,22</b> |
| Equipamentos para Áudio, Vídeo e Foto (Aparelhos e Equipamentos de Comunicação)    | 5.000,00            | 0,00                | 0,00                | 5.000,00            |
| Bens de Informática  | 418.635,00          | 0,00                | 0,00                | 418.635,00          |
| Máquinas e Equipamentos  | 150.000,00          | 26.180,00           | 26.180,00           | 123.820,00          |
| Móveis e Utensílios  | 438.911,63          | 0,00                | 0,00                | 438.911,63          |
| Veículos   | 60.000,00           | 0,00                | 0,00                | 60.000,00           |
| Softwares e Aquisição de Licenças  | 291.337,00          | 14.395,41           | 14.395,41           | 276.941,59          |
| Outros Materiais Permanentes   | 4.200,00            | 0,00                | 0,00                | 4.200,00            |
| <b>Total:</b>  | <b>9.614.291,72</b> | <b>5.358.929,13</b> | <b>5.358.929,13</b> | <b>4.255.362,59</b> |


Natal-RN, 30 de setembro de 2021



Manoel Egídio da Silva Júnior  
Presidente

Coren-RN nº 44942 - ENF


423.417.384-72



José Rocha Neto  
Tesoureiro

Coren-RN nº 322431 - TE

035.986.364-74



Liana Brandão Varela de Albuquerque  
Contadora

CRC-RN nº 07679/O-1

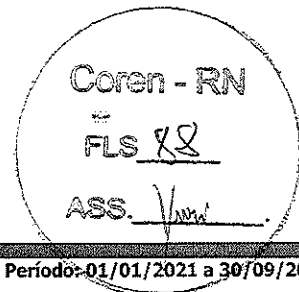
472.319.494-15



**COREN/RN**

Conselho Regional de Enfermagem do Rio Grande do Norte

CNPJ: 08.506.339/0001-76



Período: 01/01/2021 a 30/09/2021

**Comparativo da Despesa Paga**

| Despesa  | Orçado              | Realiz. Período     | Realiz. Exerc.      | Diferença           |
|--|---------------------|---------------------|---------------------|---------------------|
| <b>CREDITO DISPONÍVEL</b>  | <b>9.614.291,72</b> | <b>5.085.715,32</b> | <b>5.085.715,32</b> | <b>4.528.576,40</b> |
| <b>CREDITO DISPONIVEL - DESPESA CORRENTE</b>                                   | <b>8.241.878,50</b> | <b>5.040.810,32</b> | <b>5.040.810,32</b> | <b>3.201.068,18</b> |
| <b>PESSOAL E ENCARGOS SOCIAIS</b>  | <b>3.276.544,20</b> | <b>2.062.165,91</b> | <b>2.062.165,91</b> | <b>1.214.378,29</b> |
| <b>APLICAÇÕES DIRETAS</b>  | <b>3.276.544,20</b> | <b>2.062.165,91</b> | <b>2.062.165,91</b> | <b>1.214.378,29</b> |
| <b>OUTROS BENEFÍCIOS ASSISTENCIAIS DO SERVIDOR OU DO MILITAR</b>               | <b>2.000,00</b>     | <b>0,00</b>         | <b>0,00</b>         | <b>2.000,00</b>     |
| Auxílio Funeral  | 2.000,00            | 0,00                | 0,00                | 2.000,00            |
| <b>VENCIMENTOS E VANTAGENS FIXAS - PESSOAL CIVIL</b>                           | <b>2.527.224,60</b> | <b>1.602.889,26</b> | <b>1.602.889,26</b> | <b>924.335,34</b>   |
| Vencimentos e Salários   | 1.901.908,59        | 1.275.498,70        | 1.275.498,70        | 626.409,89          |
| Gratificação Por Exercício de Cargos e Funções                                 | 60.530,98           | 26.629,62           | 26.629,62           | 33.901,36           |
| Férias   | 174.052,71          | 96.076,38           | 96.076,38           | 77.976,33           |
| 13. Salário  | 190.429,66          | 87.948,80           | 87.948,80           | 102.480,86          |
| Férias - Abono Pecuniário  | 26.043,47           | 13.570,09           | 13.570,09           | 12.473,38           |
| Férias - Abono Constitucional  | 58.017,57           | 32.025,45           | 32.025,45           | 25.992,12           |
| <b>Outros Vencimentos e Vantagens Fixas - Pessoal Civil - RGPS</b>             | <b>116.241,62</b>   | <b>71.140,22</b>    | <b>71.140,22</b>    | <b>45.101,40</b>    |
| Gratificação de Qualificação   | 116.241,62          | 71.140,22           | 71.140,22           | 45.101,40           |
| <b>OBRIGAÇÕES PATRONAIS</b>  | <b>741.819,60</b>   | <b>458.433,69</b>   | <b>458.433,69</b>   | <b>283.385,91</b>   |
| Contribuições Previdenciárias - INSS   | 519.213,72          | 317.475,46          | 317.475,46          | 201.738,26          |
| Contribuição para o PIS sobre Folha de Pagamento                               | 24.733,98           | 14.888,55           | 14.888,55           | 9.845,43            |
| FGTS   | 197.871,90          | 126.069,68          | 126.069,68          | 71.802,22           |
| <b>OUTRAS DESPESAS VARIÁVEIS - PESSOAL CIVIL - RGPS</b>                        | <b>1.000,00</b>     | <b>0,00</b>         | <b>0,00</b>         | <b>1.000,00</b>     |
| Gratificação / Salário - Substituições   | 500,00              | 0,00                | 0,00                | 500,00              |
| Horas Extras   | 500,00              | 0,00                | 0,00                | 500,00              |
| <b>SENTENÇAS JUDICIAIS</b>   | <b>500,00</b>       | <b>0,00</b>         | <b>0,00</b>         | <b>500,00</b>       |
| Sentenças / Decisões Judiciais Trabalhistas - Trânsito em Julgado - e Encargos | 500,00              | 0,00                | 0,00                | 500,00              |
| Despesas de Exercícios Anteriores  | 4.000,00            | 842,96              | 842,96              | 3.157,04            |
| <b>OUTRAS DESPESAS CORRENTES</b>   | <b>4.965.334,30</b> | <b>2.978.644,41</b> | <b>2.978.644,41</b> | <b>1.986.689,89</b> |
| <b>APLICAÇÕES DIRETAS</b>  | <b>4.965.334,30</b> | <b>2.978.644,41</b> | <b>2.978.644,41</b> | <b>1.986.689,89</b> |
| <b>DIÁRIAS</b>   | <b>133.000,00</b>   | <b>71.137,00</b>    | <b>71.137,00</b>    | <b>61.863,00</b>    |
| Diárias Pessoal Civil  | 45.000,00           | 18.444,00           | 18.444,00           | 26.556,00           |
| Diárias - Colaboradores Eventuais  | 10.000,00           | 3.248,00            | 3.248,00            | 6.752,00            |
| Diárias a Conselheiros   | 78.000,00           | 49.445,00           | 49.445,00           | 28.555,00           |
| <b>MATERIAL DE CONSUMO</b>   | <b>292.697,97</b>   | <b>107.210,72</b>   | <b>107.210,72</b>   | <b>185.487,25</b>   |
| Combustíveis e Lubrificantes   | 60.500,00           | 9.188,38            | 9.188,38            | 51.311,62           |

| Despesa   | Orçado              | Realiz. Período   | Realiz. Exerc.    | Diferença         |
|---|---------------------|-------------------|-------------------|-------------------|
| Gêneros Alimentícios  | 9.500,00            | 1.443,46          | 1.443,46          | 8.056,54          |
| Material Farmacológico  | 1.000,00            | 0,00              | 0,00              | 1.000,00          |
| Material Educativo e Esportivo                                | 500,00              | 0,00              | 0,00              | 500,00            |
| Material de Expediente  | 41.340,00           | 15.918,00         | 15.918,00         | 25.422,00         |
| Material de Processamento de Dados                            | 13.600,00           | 0,00              | 0,00              | 13.600,00         |
| Material de Copa e Cozinha                                    | 12.000,00           | 4.852,00          | 4.852,00          | 7.148,00          |
| Material de Limpeza e Prod. de Higienização                   | 69.820,00           | 55.214,10         | 55.214,10         | 14.605,90         |
| Material p/ Manutenção de Bens Imóveis / instalações          | 47.837,97           | 18.137,97         | 18.137,97         | 29.700,00         |
| Material p/ Manutenção de Bens Móveis                         | 500,00              | 0,00              | 0,00              | 500,00            |
| Material Elétrico e Eletrônico                                | 4.000,00            | 0,00              | 0,00              | 4.000,00          |
| Material para Manutenção de Veículos                          | 31.100,00           | 2.456,81          | 2.456,81          | 28.643,19         |
| Material de Consumo - Suprimento de Fundos                    | 1.000,00            | 0,00              | 0,00              | 1.000,00          |
| <b>PASSAGENS E DESPESAS COM LOCOMOÇÃO</b>                     | <b>188.000,00</b>   | <b>47.389,27</b>  | <b>47.389,27</b>  | <b>140.610,73</b> |
| <b>PASSAGENS AÉREAS</b>                                       | <b>80.000,00</b>    | <b>17.689,79</b>  | <b>17.689,79</b>  | <b>62.310,21</b>  |
| Passagens Pessoal Civil                                       | 40.000,00           | 4.868,41          | 4.868,41          | 35.131,59         |
| Passagens - Colaboradores Eventuais                           | 5.000,00            | 0,00              | 0,00              | 5.000,00          |
| Passagens a Conselheiros                                      | 35.000,00           | 12.821,38         | 12.821,38         | 22.178,62         |
| Passagens Rodoviárias   | 5.000,00            | 539,34            | 539,34            | 4.460,66          |
| Locação de Veículos para Transporte de Passageiros e Bagagens | 27.000,00           | 0,00              | 0,00              | 27.000,00         |
| Táxi  | 76.000,00           | 29.160,14         | 29.160,14         | 46.839,86         |
| <b>OUTROS SERVIÇOS DE TERCEIROS - PESSOA FÍSICA</b>           | <b>140.375,76</b>   | <b>94.535,47</b>  | <b>94.535,47</b>  | <b>45.840,29</b>  |
| Estagiários   | 66.875,76           | 28.780,40         | 28.780,40         | 38.095,36         |
| Locações  | 17.500,00           | 11.200,00         | 11.200,00         | 6.300,00          |
| Serviços Judiciários (PF)                                     | 55.000,00           | 54.555,07         | 54.555,07         | 444,93            |
| Suprimento de Fundos - Serviços - PF                          | 1.000,00            | 0,00              | 0,00              | 1.000,00          |
| <b>LOCAÇÃO DE MÃO-DE-OBRA</b>                                 | <b>224.943,42</b>   | <b>66.474,67</b>  | <b>66.474,67</b>  | <b>158.468,75</b> |
| Serviços de Segurança   | 32.943,42           | 3.808,27          | 3.808,27          | 29.135,15         |
| Serviços de Limpeza e Higienização com Locação de Mão de Obra | 162.000,00          | 62.666,40         | 62.666,40         | 99.333,60         |
| Outros Serviços Terceirizados                                 | 30.000,00           | 0,00              | 0,00              | 30.000,00         |
| <b>OUTROS SERVIÇOS DE TERCEIROS - PESSOA JURÍDICA</b>         | <b>1.190.609,31</b> | <b>403.925,37</b> | <b>403.925,37</b> | <b>786.683,94</b> |
| <b>DEMAIS SERVIÇOS - PESSOAS JURÍDICAS</b>                    | <b>1.190.609,31</b> | <b>403.925,37</b> | <b>403.925,37</b> | <b>786.683,94</b> |
| Serviços de Água e Esgoto, Energia Elétrica, Gás e Outros.    | 98.000,00           | 47.627,29         | 47.627,29         | 50.372,71         |
| Serviços Gráficos e Editoriais                                | 7.000,00            | 0,00              | 0,00              | 7.000,00          |
| Correspondência e Cobrança                                    | 83.000,00           | 9.477,75          | 9.477,75          | 73.522,25         |
| <b>PUBLICIDADE</b>  | <b>44.095,36</b>    | <b>13.744,64</b>  | <b>13.744,64</b>  | <b>30.350,72</b>  |
| Propaganda e Publicidade                                      | 18.000,00           | 0,00              | 0,00              | 18.000,00         |

| Despesa  | Orçado              | Realiz. Período     | Realiz. Exerc.      | Diferença         |
|--|---------------------|---------------------|---------------------|-------------------|
| Publicações Técnicas   | 26.095,36           | 13.744,64           | 13.744,64           | 12.350,72         |
| Assinaturas de Periódicos e Anuidades                                  | 900,00              | 0,00                | 0,00                | 900,00            |
| Intermediação de Estágios  | 19.000,00           | 0,00                | 0,00                | 19.000,00         |
| <b>LOCAÇÕES</b>  | <b>296.250,00</b>   | <b>106.759,86</b>   | <b>106.759,86</b>   | <b>189.490,14</b> |
| Locação de Bens Móveis   | 43.000,00           | 17.115,28           | 17.115,28           | 25.884,72         |
| Locação de Bens Intangíveis  | 253.250,00          | 89.644,58           | 89.644,58           | 163.605,42        |
| Serviços Relacionados a Tecnologia da Informação                       | 5.000,00            | 0,00                | 0,00                | 5.000,00          |
| Manutenção e Conservação de Bens Móveis e Imóveis/Instalações          | 179.200,00          | 21.596,10           | 21.596,10           | 157.603,90        |
| <b>SERVIÇOS DE APOIO DO ENSINO</b>                                     | <b>50.000,00</b>    | <b>0,00</b>         | <b>0,00</b>         | <b>50.000,00</b>  |
| Palestras, Cursos e Capacitação  | 50.000,00           | 0,00                | 0,00                | 50.000,00         |
| Seguros em Geral   | 16.000,00           | 5.918,68            | 5.918,68            | 10.081,32         |
| Serviços Médico-Hospitalar, Odontol. e Laboratoriais                   | 100.000,00          | 22.349,99           | 22.349,99           | 77.650,01         |
| Telefonia Móvel e Fixa   | 11.062,03           | 5.179,47            | 5.179,47            | 5.882,56          |
| <b>SERVIÇOS BANCÁRIOS</b>  | <b>76.000,00</b>    | <b>57.285,36</b>    | <b>57.285,36</b>    | <b>18.714,64</b>  |
| Taxas Bancárias  | 4.000,00            | 2.312,70            | 2.312,70            | 1.687,30          |
| Despesas com Cobrança  | 72.000,00           | 54.972,66           | 54.972,66           | 17.027,34         |
| Taxa de Condomínio   | 7.350,00            | 5.033,08            | 5.033,08            | 2.316,92          |
| Congressos, Convenções, Conferências, Seminários, Simpósios e Reuniões | 59.611,92           | 44.850,00           | 44.850,00           | 14.761,92         |
| Serviços Judiciários (PJ)  | 14.400,00           | 13.046,77           | 13.046,77           | 1.353,23          |
| Confecção de Uniformes, Bandeiras e Flâmulas                           | 16.500,00           | 0,00                | 0,00                | 16.500,00         |
| Armazenagem  | 21.850,00           | 14.370,69           | 14.370,69           | 7.479,31          |
| Serviços de Internet   | 22.500,00           | 4.984,19            | 4.984,19            | 17.515,81         |
| <b>Outras Taxas</b>  | <b>55.500,00</b>    | <b>26.620,00</b>    | <b>26.620,00</b>    | <b>28.880,00</b>  |
| Taxas de Cartão de Crédito/Débito                                      | 55.000,00           | 26.620,00           | 26.620,00           | 28.380,00         |
| Taxas Diversas   | 500,00              | 0,00                | 0,00                | 500,00            |
| Suprimento de Fundos - Serviços - PJ                                   | 1.000,00            | 0,00                | 0,00                | 1.000,00          |
| Serviços de Perícia, Asses., Consultoria, Tradução e Afins             | 6.290,00            | 5.081,50            | 5.081,50            | 1.208,50          |
| <b>OUTROS SERVIÇOS</b>   | <b>100,00</b>       | <b>0,00</b>         | <b>0,00</b>         | <b>100,00</b>     |
| <b>CONTRIBUIÇÕES</b>   | <b>1.997.500,00</b> | <b>1.679.910,07</b> | <b>1.679.910,07</b> | <b>317.589,93</b> |
| <b>TRANSFERÊNCIAS INTRAGOVERNAMENTAIS</b>                              | <b>1.997.500,00</b> | <b>1.679.910,07</b> | <b>1.679.910,07</b> | <b>317.589,93</b> |
| Transferência para o COFEN - Cota-Parte (1/4)                          | 1.997.500,00        | 1.679.910,07        | 1.679.910,07        | 317.589,93        |
| <b>AUXÍLIO ALIMENTAÇÃO</b>   | <b>379.797,84</b>   | <b>237.238,71</b>   | <b>237.238,71</b>   | <b>142.559,13</b> |
| Auxílio Alimentação / Refeição   | 379.797,84          | 237.238,71          | 237.238,71          | 142.559,13        |
| <b>OBRIGAÇÕES TRIBUTÁRIAS E CONTRIBUTIVAS</b>                          | <b>14.000,00</b>    | <b>9.314,10</b>     | <b>9.314,10</b>     | <b>4.685,90</b>   |
| Taxas Diversas e Encargos  | 13.000,00           | 9.085,22            | 9.085,22            | 3.914,78          |

| Despesa  | Orcado              | Realiz. Período   | Realiz. Exerc.    | Diferença           |
|--|---------------------|-------------------|-------------------|---------------------|
| Multas Administrativas Diversas  | 500,00              | 0,00              | 0,00              | 500,00              |
| Outros Juros e Encargos de Mora  | 500,00              | 228,88            | 228,88            | 271,12              |
| <b>AUXÍLIO TRANSPORTE</b>  | <b>86.410,00</b>    | <b>42.385,86</b>  | <b>42.385,86</b>  | <b>44.024,14</b>    |
| Auxílio Transporte   | 86.410,00           | 42.385,86         | 42.385,86         | 44.024,14           |
| <b>SENTENÇAS JUDICIAIS</b>   | <b>10.000,00</b>    | <b>1.968,43</b>   | <b>1.968,43</b>   | <b>8.031,57</b>     |
| Sentenças / Decisões Judiciais Não Trabalhistas - Trânsito em Julgado - e Encargos | 10.000,00           | 1.968,43          | 1.968,43          | 8.031,57            |
| <b>DESPESAS DE EXERCÍCIOS ANTERIORES</b>   | <b>1.000,00</b>     | <b>548,64</b>     | <b>548,64</b>     | <b>451,36</b>       |
| <b>INDENIZAÇÕES E RESTITUIÇÕES</b>   | <b>307.000,00</b>   | <b>216.606,10</b> | <b>216.606,10</b> | <b>90.393,90</b>    |
| <b>DESPESAS COM REUNIÕES, REPRESENTAÇÕES, PLENÁRIO E DESLOCAMENTOS</b>             | <b>250.000,00</b>   | <b>179.227,05</b> | <b>179.227,05</b> | <b>70.772,95</b>    |
| Auxílio Representação  | 200.000,00          | 145.213,88        | 145.213,88        | 54.786,12           |
| Jetons e Gratificações a Conselheiros  | 50.000,00           | 34.013,17         | 34.013,17         | 15.986,83           |
| <b>DEMAIS INDENIZAÇÕES E RESTITUIÇÕES</b>  | <b>57.000,00</b>    | <b>37.379,05</b>  | <b>37.379,05</b>  | <b>19.620,95</b>    |
| Taxas e Emolumentos - Custas Judiciais   | 16.000,00           | 999,53            | 999,53            | 15.000,47           |
| Juros e Encargos em Indenizações e Restituições                                    | 3.000,00            | 15,99             | 15,99             | 2.984,01            |
| Demais Indenizações e Restituições   | 38.000,00           | 36.363,53         | 36.363,53         | 1.636,47            |
| <b>CREDITO DISPONIVEL - DESPESA CAPITAL</b>  | <b>1.372.413,22</b> | <b>44.905,00</b>  | <b>44.905,00</b>  | <b>1.327.508,22</b> |
| <b>INVESTIMENTOS</b>   | <b>1.372.413,22</b> | <b>44.905,00</b>  | <b>44.905,00</b>  | <b>1.327.508,22</b> |
| <b>INVESTIMENTOS - APLICAÇÕES DIRETAS</b>  | <b>1.372.413,22</b> | <b>44.905,00</b>  | <b>44.905,00</b>  | <b>1.327.508,22</b> |
| <b>TRANSFERÊNCIAS INTRAGOVERNAMENTAIS</b>  | <b>4.329,59</b>     | <b>4.329,59</b>   | <b>4.329,59</b>   | <b>0,00</b>         |
| PLATEC - RESOLUÇÃO COFEN 343/2009 (Investimentos)                                  | 4.329,59            | 4.329,59          | 4.329,59          | 0,00                |
| <b>EQUIPAMENTOS E MATERIAL PERMANENTE</b>  | <b>1.368.083,63</b> | <b>40.575,41</b>  | <b>40.575,41</b>  | <b>1.327.508,22</b> |
| Equipamentos para Áudio, Vídeo e Foto (Aparelhos e Equipamentos de Comunicação)    | 5.000,00            | 0,00              | 0,00              | 5.000,00            |
| Bens de Informática  | 418.635,00          | 0,00              | 0,00              | 418.635,00          |
| Máquinas e Equipamentos  | 150.000,00          | 26.180,00         | 26.180,00         | 123.820,00          |
| Móveis e Utensílios  | 438.911,63          | 0,00              | 0,00              | 438.911,63          |
| Veículos   | 60.000,00           | 0,00              | 0,00              | 60.000,00           |
| Softwares e Aquisição de Licenças  | 291.337,00          | 14.395,41         | 14.395,41         | 276.941,59          |
| Outros Materiais Permanentes   | 4.200,00            | 0,00              | 0,00              | 4.200,00            |

**Total:** **9.614.291,72** **5.085.715,32** **5.085.715,32** **4.528.576,40**

Natal-RN, 30 de setembro de 2021

*Manoel Egidio da Silva Junior*

Manoel Egidio da Silva Júnior  
Presidente

Coren-RN nº 44942 - ENF

122.417.204-72

*José Rocha Neto*


José Rocha Neto  
Tesoureiro

Coren-RN nº 322431 - TE

*Liana Brandão Varela de Albuquerque*

Liana Brandão Varela de Albuquerque  
Contadora

CRC-RN nº 07679/O-1



# Coren<sup>®</sup> RN

Conselho Regional de Enfermagem do Rio Grande do Norte



Despacho nº 17/2021 - Contabilidade

Assunto: Prestação de Contas do 3º Trimestre do Exercício de 2021 do Coren-RN

À Controladoria,

Encaminhe-se o Processo nº 20/2021 – Contabilidade, referente à Prestação de Contas do 3º Trimestre do Exercício de 2021 do Coren-RN, para emissão do Parecer.

Natal/RN, 27 de outubro de 2021.

  
Líana Brandão Varela de Albuquerque  
Contadora  
CRC/RN nº 07679/O-1

Recebido,  
27/10/21, às 14:00

Arquivo do Nascimento Campos  
Geral do Coren-RN  
229110 - 5

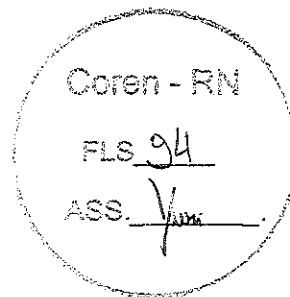
**CRONOGRAMA ANUAL DE DESEMBOLSO**  
(Resolução Cofen nº 532/2017, artigo 3º)

**Conselho Regional de Enfermagem do Rio Grande do Norte**

exercício: 2021  
CRONOGRAMA ATUALIZADO EM 30/09/2021 APÓS APROVAÇÃO DA 6ª REFORMULAÇÃO ORÇAMENTÁRIA

|   | MESES        |            |            |              |            |             |             |              |             |             |               |             | SUBTOTAL 4  | TOTAL       |               |               |     |  |  |
|---|--------------|------------|------------|--------------|------------|-------------|-------------|--------------|-------------|-------------|---------------|-------------|-------------|-------------|---------------|---------------|-----|--|--|
|   | JAN          | FEV        | MAR        | SUBTOTAL 1   | ABR        | MAI         | JUN         | SUBTOTAL 2   | JUL         | AGO         | SET           | SUBTOTAL 3  |             |             | OUT           | NOV           | DEZ |  |  |
| <b>CONTRAPARTIDA FINANCEIRA</b>                       |              |            |            |              |            |             |             |              |             |             |               |             |             |             |               |               |     |  |  |
| Grupos/Elementos de Despesa                           | 1.368.041,90 | 875.416,79 | 649.786,33 | 2.893.247,01 | 559.188,16 | 423.087,99  | 453.987,75  | 1.436.263,91 | 338.920,14  | 439.941,18  | 1.234.124,84  | 571.888,28  | 484.302,42  | 404.785,38  | 1.460.976,06  | 7.024.811,92  |     |  |  |
| - Despesas Correntes                                  | 1.368.041,90 | 875.416,79 | 649.786,33 | 2.893.247,01 | 559.188,16 | 423.087,99  | 453.987,75  | 1.436.263,91 | 338.920,14  | 439.941,18  | 1.234.124,84  | 571.888,28  | 484.302,42  | 404.785,38  | 1.460.976,06  | 7.024.811,92  |     |  |  |
| - Percentual Mensal/Trimestral                        | 19,47%       | 12,46%     | 9,25%      | 41,19%       | 7,96%      | 6,02%       | 6,46%       | 20,45%       | 4,82%       | 6,25%       | 17,57%        | 8,14%       | 6,89%       | 5,76%       | 20,80%        | 100,00%       |     |  |  |
| <b>PESAS CORRENTES</b>                                | 627.612,62   | 605.370,69 | 693.860,87 | 1.926.564,06 | 599.191,79 | 684.600,03  | 645.613,93  | 1.829.295,74 | 748.934,59  | 850.759,89  | 2.116.164,74  | 769.349,49  | 716.679,03  | 883.825,43  | 2.369.853,94  | 8.241.870,50  |     |  |  |
| - Pessoal e Encargos Sociais                          | 170.000,00   | 240.000,00 | 240.000,00 | 650.000,00   | 257.300,00 | 257.300,00  | 257.300,00  | 772.400,00   | 337.300,00  | 257.300,00  | 851.900,00    | 292.200,00  | 257.300,00  | 452.744,20  | 1.002.244,20  | 3.276.544,20  |     |  |  |
| - Despesas de Consumo                                 | 3.000,00     | 6.000,00   | 6.000,00   | 15.000,00    | 12.000,00  | 12.000,00   | 12.000,00   | 36.000,00    | 9.000,00    | 9.000,00    | 23.000,00     | 14.000,00   | 14.000,00   | 13.000,00   | 41.000,00     | 133.000,00    |     |  |  |
| - Material, bem ou serviço para distribuição gratuita | 3.000,00     | 15.000,00  | 17.200,00  | 35.200,00    | 15.000,00  | 15.000,00   | 15.000,00   | 45.000,00    | 26.640,00   | 36.640,00   | 99.920,00     | 38.240,00   | 39.640,00   | 34.697,97   | 112.577,97    | 293.697,97    |     |  |  |
| - Materiais e Despesas com Locomoção                  | 5.000,00     | 5.000,00   | 5.000,00   | 15.000,00    | 14.000,00  | 14.000,00   | 14.000,00   | 42.000,00    | 21.000,00   | 22.000,00   | 65.000,00     | 22.000,00   | 22.000,00   | 22.000,00   | 66.000,00     | 188.000,00    |     |  |  |
| - Serviços de Terceiros / Pessoa Física               | 8.000,00     | 8.000,00   | 8.000,00   | 24.000,00    | 10.000,00  | 12.000,00   | 12.000,00   | 34.000,00    | 24.850,00   | 24.850,00   | 74.500,00     | 29.850,00   | 29.850,00   | 32.850,42   | 92.393,42     | 228.943,42    |     |  |  |
| - Serviços de Terceiros / Pessoa Jurídica             | 60.000,00    | 60.000,00  | 62.800,00  | 182.800,00   | 75.000,00  | 95.000,00   | 134.611,92  | 304.611,92   | 132.000,00  | 130.000,00  | 353.495,36    | 113.190,00  | 115.000,00  | 121.512,03  | 349.702,03    | 1.190.609,31  |     |  |  |
| - Referências Intergovernamentais                     | 330.541,19   | 213.099,36 | 239.309,54 | 782.950,09   | 137.10,46  | 94.628,70   | 112.630,69  | 344.959,83   | 113.173,25  | 85.188,56   | 185.203,58    | 186.898,16  | 168.017,70  | 133.088,84  | 486.004,69    | 1.997.500,00  |     |  |  |
| - Alimentação   | 28.371,33    | 28.371,33  | 28.371,33  | 85.113,99    | 34.271,33  | 34.271,33   | 34.271,33   | 102.813,99   | 34.271,33   | 34.271,33   | 100.813,99    | 30.271,33   | 30.271,33   | 30.513,21   | 81.065,87     | 375.797,84    |     |  |  |
| - Contribuições Tributárias e Contribuições           | 1.000,00     | 1.000,00   | 1.000,00   | 5.000,00     | 1.000,00   | 5.000,00    | 5.000,00    | 15.000,00    | 10.700,00   | 10.700,00   | 32.000,00     | 12.000,00   | 12.000,00   | 12.000,00   | 36.000,00     | 140.000,00    |     |  |  |
| - Transporte  | 5.700,00     | 5.700,00   | 5.700,00   | 17.100,00    | 10.700,00  | 10.700,00   | 10.700,00   | 29.800,00    | 12.000,00   | 12.000,00   | 37.200,00     | 12.000,00   | 12.000,00   | 12.000,00   | 36.000,00     | 140.000,00    |     |  |  |
| - Contribuições Judiciais                             | 0,00         | 0,00       | 0,00       | 0,00         | 0,00       | 0,00        | 0,00        | 0,00         | 0,00        | 0,00        | 0,00          | 0,00        | 0,00        | 0,00        | 0,00          | 0,00          |     |  |  |
| - Despesas de Exercícios Anteriores                   | 1.000,00     | 1.000,00   | 1.000,00   | 3.000,00     | 1.000,00   | 1.000,00    | 1.000,00    | 3.000,00     | 1.000,00    | 1.000,00    | 3.000,00      | 1.000,00    | 1.000,00    | 1.000,00    | 3.000,00      | 10.000,00     |     |  |  |
| - Restituições e Restituições                         | 6.000,00     | 18.000,00  | 16.000,00  | 38.000,00    | 25.000,00  | 30.000,00   | 30.000,00   | 85.000,00    | 30.000,00   | 31.000,00   | 93.000,00     | 31.000,00   | 30.000,00   | 30.000,00   | 91.000,00     | 307.000,00    |     |  |  |
| <b>PESAS DE CAPITAL</b>                               | 0,00         | 0,00       | 0,00       | 0,00         | 0,00       | 0,00        | 0,00        | 0,00         | 0,00        | 0,00        | 0,00          | 0,00        | 0,00        | 0,00        | 0,00          | 0,00          |     |  |  |
| <b>ESTIMATIVAS</b>                                    | 0,00         | 0,00       | 0,00       | 0,00         | 0,00       | 0,00        | 0,00        | 0,00         | 0,00        | 0,00        | 0,00          | 0,00        | 0,00        | 0,00        | 0,00          | 0,00          |     |  |  |
| - Investimentos                                       | 0,00         | 0,00       | 0,00       | 0,00         | 0,00       | 0,00        | 0,00        | 0,00         | 0,00        | 0,00        | 0,00          | 0,00        | 0,00        | 0,00        | 0,00          | 0,00          |     |  |  |
| - Amortamentos e Material Permutado                   | 0,00         | 0,00       | 0,00       | 0,00         | 0,00       | 0,00        | 0,00        | 0,00         | 0,00        | 0,00        | 0,00          | 0,00        | 0,00        | 0,00        | 0,00          | 0,00          |     |  |  |
| - Despesas Financeiras                                | 0,00         | 0,00       | 0,00       | 0,00         | 0,00       | 0,00        | 0,00        | 0,00         | 0,00        | 0,00        | 0,00          | 0,00        | 0,00        | 0,00        | 0,00          | 0,00          |     |  |  |
| - Despesas de Exercícios Anteriores                   | 0,00         | 0,00       | 0,00       | 0,00         | 0,00       | 0,00        | 0,00        | 0,00         | 0,00        | 0,00        | 0,00          | 0,00        | 0,00        | 0,00        | 0,00          | 0,00          |     |  |  |
| - Outras Despesas                                     | 627.612,62   | 605.370,69 | 693.860,87 | 1.926.564,06 | 599.191,79 | 684.600,03  | 645.613,93  | 1.829.295,74 | 748.934,59  | 850.759,89  | 2.116.164,74  | 769.349,49  | 716.679,03  | 883.825,43  | 2.369.853,94  | 8.241.870,50  |     |  |  |
| - Percentual Mensal/Trimestral                        | 5,53%        | 6,30%      | 7,21%      | 20,04%       | 6,23%      | 6,02%       | 6,76%       | 19,07%       | 9,82%       | 9,63%       | 29,92%        | 10,28%      | 10,00%      | 11,69%      | 31,97%        | 100,00%       |     |  |  |
| <b>Superávit/Déficit</b>                              | 740.429,28   | 270.046,09 | 43.792,54  | 966.692,93   | -39.993,62 | -161.512,03 | -195.855,77 | -397.361,43  | -487.703,37 | -541.701,75 | -1.546.976,21 | -416.884,45 | -477.138,61 | -719.002,04 | -1.613.025,10 | -2.699.679,80 |     |  |  |
| - Percentual Mensal/Trimestral                        | 12,95%       | 6,17%      | 2,04%      | 21,15%       | 1,73%      | -0,02%      | -0,30%      | -1,37%       | -3,43%      | -4,33%      | -11,35%       | -2,14%      | -3,11%      | -5,93%      | -11,18%       | 0,00%         |     |  |  |

*Nildo Alvares Dantas*  
Assessor Financeiro



**CONTROLADORIA GERAL DO COREN-RN**

**Ementa:** Análise das Demonstrações Contábeis do 3º Trimestre de 2021 do Coren-RN.

PARECER: PC 015-2021-Controladoria

Exercício: 2021

Unidade: Conselho Regional de Enfermagem do Rio Grande do Norte

Cidade: Natal-RN

Gestor: Manoel Egídio da Silva Júnior

**APRESENTAÇÃO**

Em cumprimento às determinações dispostas no art.11, § 1º, inciso VII da Resolução Cofen nº 504/2016, apresentamos o Parecer da Controladoria referente à análise das Demonstrações Contábeis do 3º Trimestre de 2021 do Coren-RN, conforme Processo nº 020/2021 - Contabilidade.

**IBALANÇO PATRIMONIAL**

1. O Balanço Patrimonial do Coren-RN apresentou no 3º trimestre de 2021 os seguintes saldos:

| BALANÇO PATRIMONIAL  |               |         |                           |                      |               |
|----------------------|---------------|---------|---------------------------|----------------------|---------------|
| ATIVO                | 23.602.953,84 | 100,00% | PASSIVO                   | 23.602.953,84        | 100,00%       |
| Ativo Circulante     | 8.359.507,09  | 35,42%  | Passivo Circulante        | 678.388,79           | 2,87%         |
| Ativo Não Circulante | 15.243.446,75 | 64,58%  | Passivo Não Circulante    | 7.821,34             | 0,03%         |
|                      |               |         | <b>Patrimônio Líquido</b> | <b>22.916.743,71</b> | <b>97,09%</b> |

| BALANÇO PATRIMONIAL |                   |                   |            |        |
|---------------------|-------------------|-------------------|------------|--------|
|                     | 3º Trimestre 2020 | 3º Trimestre 2021 | Diferença  | %      |
| Ativo Circulante    | 7.884.439,33      | 8.359.507,09      | 475.067,76 | 6,03%  |
| Passivo Circulante  | 511.661,33        | 678.388,79        | 166.727,46 | 32,59% |

2. O Ativo Circulante teve uma evolução de 6,03% em comparação com o 3º trimestre de 2020, houve uma variação diminutiva de -30,85% nas disponibilidades.

| BALANÇO PATRIMONIAL |                   |                   |               |         |
|---------------------|-------------------|-------------------|---------------|---------|
| ATIVO               | 3º Trimestre 2020 | 3º Trimestre 2021 | Diferença     | %       |
| Ativo Circulante    | 7.884.439,33      | 8.359.507,09      | 475.067,76    | 6,03%   |
| Disponibilidades    | 6.756.481,53      | 4.672.065,30      | -2.084.416,23 | -30,85% |

3. O grupo do Ativo não Circulante apresentou um crescimento de 49,36% em comparação ao mesmo período de 2020, no subgrupo de bens móveis teve uma redução de -2,91%, passando para R\$ 1.059.355,24.

| BALANÇO PATRIMONIAL  |                   |                   |              |        |
|----------------------|-------------------|-------------------|--------------|--------|
| ATIVO                | 3º Trimestre 2020 | 3º Trimestre 2021 | Diferença    | %      |
| Ativo não Circulante | 10.205.924,79     | 15.243.446,75     | 5.037.521,96 | 49,36% |
| Bens Móveis          | 1.091.065,24      | 1.059.355,24      | -31.710,00   | -2,91% |

4. O Patrimônio Líquido do Conselho apresentou uma variação positiva de 30,42 % no exercício de 2021 em comparação com o mesmo período do exercício anterior, em função do resultado patrimonial superavitário (aumento de caixa e redução dos passivos).

| BALANÇO PATRIMONIAL |                   |                   |              |        |
|---------------------|-------------------|-------------------|--------------|--------|
| PASSIVO             | 3º Trimestre 2020 | 3º Trimestre 2021 | Diferença    | %      |
| Patrimônio Líquido  | 17.570.881,45     | 22.916.743,71     | 5.345.862,26 | 30,42% |

5. O superávit financeiro apurado no Balanço Patrimonial apresentou um aumento de 58,97% em relação ao mesmo período do exercício anterior, devido ao aumento da arrecadação do exercício

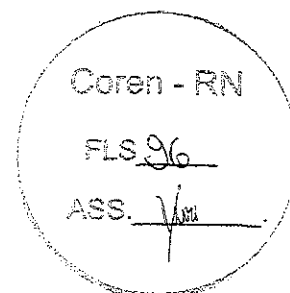


de 2021. Como grande parte do valor das dotações orçamentárias são empenhadas no início do exercício, aumentando substancialmente o passivo financeiro, o valor que reflete melhor o superávit/déficit financeiro de exercícios anteriores é o do encerramento do exercício.

|                             | 3º Trimestre 2020   | 3º Trimestre 2021   | Diferença         | %             |
|-----------------------------|---------------------|---------------------|-------------------|---------------|
| Ativo Financeiro            | 6.801.882,06        | 4.828.127,84        | - 1.973.754,22    | -29,02%       |
| Passivo Financeiro          | 5.311.856,71        | 2.459.385,58        | - 2.852.471,13    | -53,70%       |
| <b>Superávit Financeiro</b> | <b>1.490.025,35</b> | <b>2.368.742,26</b> | <b>878.716,91</b> | <b>58,97%</b> |

6. Analisando a liquidez do Coren-RN, a capacidade de pagamento da autarquia frente às suas obrigações, percebe-se que a entidade possui altos índices de liquidez, não havendo dificuldades em honrar seus compromissos a curto prazo (liquidez corrente e imediata) e a longo prazo (liquidez geral). Apesar de ter índices de liquidez elevados, o Coren-RN, nos últimos exercícios, tem utilizado o superávit financeiro de exercícios anteriores para incrementar o orçamento.

| Cálculo e Análise dos Índices de Liquidez |       |                |
|---|-------|----------------|
| Índices                                   | Valor | Valor Desejado |
| Corrente                                  | 12,32 | Maior que 1,00 |
| Imediata                                  | 6,89  | Maior que 1,00 |
| Geral                                     | 26,30 | Maior que 1,00 |




7. O índice de endividamento total deste Conselho é de 2,87%, que é a relação entre o Passivo Circulante e o Ativo Total, e o grau de endividamento é de 2,99%, que é a dependência em relação ao capital de terceiros.

| Endividamento Total |               | Grau de Endividamento |               |
|---------------------|---------------|-----------------------|---------------|
| Passivo Circulante  | 678.388,79    | Passivo Exigível      | 686.210,13    |
| Ativo Total         | 23.602.953,84 | Patrimônio Líquido    | 22.916.743,71 |
| Endividamento Total | 2,87%         | Grau de Endividamento | 2,99%         |
|                     |               | Indicador             | Desejável < 1 |

## II BALANÇO FINANCEIRO

8. No segundo trimestre do exercício de 2021 o saldo inicial apurado no Balanço Financeiro foi de R\$ 6.377.677,03 e, após o encerramento do trimestre, o saldo para o trimestre seguinte foi de R\$ 4.672.065,30, representando um resultado financeiro deficitário de R\$ - 1.705.611,73, menor que o trimestre anterior. O motivo deste déficit decorre do aumento da execução das despesas no terceiro trimestre do exercício corrente, em razão das necessidades de contratações para estruturação da nova sede.

| BALANÇO FINANCEIRO          |                       |                              |                     |
|-----------------------------|-----------------------|------------------------------|---------------------|
| RECEITA                     |                       | DESPESA                      |                     |
| <b>ORÇAMENTÁRIA</b>         | <b>6.989.525,43</b>   | <b>ORÇAMENTÁRIA</b>          | <b>5.085.715,32</b> |
|                             |                       | Crédito Empenhado a liquidar | -                   |
|                             |                       | Crédito Empenhado liquidado  |                     |
| Corrente                    | 6.957.825,43          | Corrente                     | 5.040.810,32        |
| Capital                     | 31.700,00             | Capital                      | 44.905,00           |
| <b>EXTRAORÇAMENTÁRIA</b>    | <b>978.329,39</b>     | <b>EXTRAORÇAMENTÁRIA</b>     | <b>4.587.751,23</b> |
| Saldo Exercício Anterior    | 6.377.677,03          | Saldo Exercício Seguinte     | 4.672.065,30        |
| <b>Resultado Financeiro</b> | <b>- 1.705.611,73</b> |                              |                     |

Coren - RN  
 FLS 94  
 ASS. 

### III ORÇAMENTÁRIO

9. A previsão da receita corrente de 2021 é -1,78% inferior em relação à previsão atualizada de 2020. A receita realizada no 3º trimestre de 2021 teve um crescimento de 19,81% comparada ao mesmo período do trimestre anterior.

| PREVISÃO         | 2020              | 2021              | Diferença    | %      |
|------------------|-------------------|-------------------|--------------|--------|
| Receita Corrente | 6.750.000,00      | 6.630.000,00      | - 120.000,00 | -1,78% |
| ARRECADACÃO      | 3º Trimestre 2020 | 3º Trimestre 2021 | Diferença    | %      |
| Receita Corrente | 5.807.479,81      | 6.957.825,43      | 1.150.345,62 | 19,81% |

10. A receita arrecadada no período janeiro a setembro de 2021 foi de R\$ 6.957.825,43, que corresponde a 104,94% do valor previsto para todo o exercício de 2021. A execução da despesa liquidada corrente até o 3º trimestre de 2021 foi de R\$ 5.314.024,13, que corresponde a 64,48% do valor fixado para o exercício corrente, havendo um superávit orçamentário de R\$ 1.630.596,30.

| BALANÇO ORÇAMENTÁRIO - 2021 |                     |                     |                    |                   |                     |                     |                     |
|-----------------------------|---------------------|---------------------|--------------------|-------------------|---------------------|---------------------|---------------------|
| RECEITAS                    | PREVISÃO            | ARRECADACÃO         | DIFERENÇA          | DESPESAS          | FIXAÇÃO             | LIQUIDACÃO          | DIFERENÇA           |
| Corrente                    | 6.630.000,00        | 6.957.825,43        | -327.825,43        | Corrente          | 8.241.878,50        | 5.314.024,13        | 2.927.854,37        |
| Capital                     | -                   | 31.700,00           | -31.700,00         | Capital           | 1.372.413,22        | 44.905,00           | 1.327.508,22        |
|                             |                     |                     |                    | Res. Contingência |                     | -                   | -                   |
| <b>TOTAIS</b>               | <b>6.630.000,00</b> | <b>6.989.525,43</b> | <b>-359.525,43</b> | <b>Capital</b>    | <b>9.614.291,72</b> | <b>5.358.929,13</b> | <b>4.255.362,59</b> |
| <b>SUPERÁVIT CORRENTE</b>   |                     |                     |                    |                   |                     | <b>1.630.596,30</b> |                     |

11. Da receita corrente prevista para o exercício de 2021, 104,94% foi arrecadada de janeiro a setembro, havendo um crescimento de 18,91% em relação ao mesmo período de 2020.

| RECEITAS CORRENTES | PREVISÃO     | ARRECADACÃO (3º TRIMESTRE) | %             |
|--------------------|--------------|----------------------------|---------------|
| 2021               | 6.630.000,00 | 6.957.825,43               | 104,94%       |
| 2020               | 6.750.000,00 | 5.807.479,81               | 86,04%        |
| <b>DESEMPENHO</b>  |              |                            | <b>18,91%</b> |

12. Em relação à execução das despesas, foram executadas 65,02% da dotação atualizada para o exercício de 2021, o que corresponde a um aumento de -1,62% em relação ao mesmo período de 2020.

| DESPESAS CORRENTES | FIXAÇÃO      | EXECUÇÃO (3º TRIMESTRE) | %             |
|--------------------|--------------|-------------------------|---------------|
| 2021               | 8.241.878,50 | 5.314.024,13            | 64,48%        |
| 2020               | 6.750.000,00 | 4.497.992,58            | 66,64%        |
| <b>DESEMPENHO</b>  |              |                         | <b>-2,16%</b> |

Coren - RN

FLS. 98

ASS. *[Assinatura]*

13. Em relação à conformidade do repasse da cota-parte, o Regional fixa “Transferências Correntes” com base de cálculo de acordo com o artigo 10 da Lei nº 5.905/73; constata-se que o Coren-RN transferiu a menor, no 3º trimestre de 2021, R\$7,03 (sete Reais e três centavos) ao Conselho Federal de Enfermagem – Cofen, referente à diferença do mês de setembro, porém já foi repassado de forma manual e informado ao Cofen através do Assessor Financeiro deste Regional.

*Art 10. A receita do Conselho Federal de Enfermagem será constituída de:*

*I – um quarto da taxa de expedição das carteiras profissionais;*

*II – um quarto das multas aplicadas pelos Conselhos Regionais;*

*III – um quarto das anuidades recebidas pelos Conselhos Regionais;*

*IV – doações e legados;*

*V – subvenções oficiais;*

*VI – rendas eventuais.*

| NATUREZA DA RECEITA  | Valor R\$           |
|--|---------------------|
| Receitas de Contribuições                                    | 5.853.528,39        |
| Receitas de Serviços   | 774.988,38          |
| Outras Recitas Correntes (Multas eleitorais e outras multas) | 4.419,62            |
| Receita Dívida Ativa   | -                   |
| Demais Receitas Correntes                                    | 203.075,21          |
| <b>BASE DE CALCULO ART. 10</b>                               | <b>6.836.011,60</b> |
| TRANSFERENCIA CALCULADA (AX 25%)                             | 1.709.002,90        |
| TRANSFERENCIA FIXADA COFEN                                   | 1.679.910,07        |
| <b>DIFERENÇA</b>   | <b>29.092,83</b>    |

13.1 A base de cálculo apurada foi ajustada referente aos estornos de receitas de ressarcimento a profissionais, que foram deduzidos do valor bruto do comparativo das receitas, e referentes a operações de cartões de crédito:

|   |                     |
|---|---------------------|
| Receita Realizada   | 6.836.011,60        |
| (+) Estorno de Receita                                    | 3.639,16            |
| (+) Receitas Realizadas de Cartão de Crédito              | 510.756,28          |
| (-) Receitas a Receber de Cartão de Crédito               | 630.738,63          |
| <b>Total</b>  | <b>6.719.668,41</b> |
| Cota-Parte - Base de Cálculo Art. 10 da Lei nº 5.905/1973 | 1.679.917,10        |
| Transferência ao Cofen                                    | 1.679.910,07        |
| <b>DIFERENÇA</b>  | <b>7,03</b>         |

**IV LIMITE DA DESPESA COM PESSOAL**

14. Para o exercício de 2021 consta a dotação orçamentária no valor de R\$ 3.276.544,20, para despesa com pessoal, o que corresponde a 46,64% da receita corrente líquida, cumprindo o limite estabelecido pela Lei Complementar nº 101/2000.

| PREVISÃO ATUALIZADA - EXERCÍCIO 2021 |              |         |
|--------------------------------------|--------------|---------|
| Receita Corrente Líquida             | 7.024.611,92 | 100,00% |
| Limite - LRF (50% S/RCL)             | 3.512.305,96 | 50,00%  |
| Orçado para o exercício de 2021      | 3.276.544,20 | 46,64%  |

14.1 A despesa com pessoal, de acordo com a metodologia estabelecida no § 2º, art. 18 da Lei Complementar nº 101/2000, encontra-se dentro do limite estipulado, correspondendo a 37,34% da receita corrente líquida.

*“§ 2º A despesa total com pessoal será apurada somando-se a realizada no mês em referência com as dos onze imediatamente anteriores, adotando-se o regime de competência.”*


| EXECUÇÃO NOS 12 MESES (outubro/20 a setembro/21) CF. Art. 18-LRF |              |         |
|--|--------------|---------|
| Receita Corrente Líquida   | 8.349.201,24 | 100,00% |
| Limite - LRF (50% S/RCL)   | 4.174.600,62 | 50,00%  |
| Despesa com Pessoal e Encargos em relação a RCL                  | 3.117.392,15 | 37,34%  |

**V DEMONSTRAÇÃO DAS VARIACÕES PATRIMONIAIS**

15. A Demonstração das Variações Patrimoniais do 3º trimestre de 2021 apresenta uma variação patrimonial aumentativa de R\$10.633.048,43, sendo 81,69% de receitas de contribuições, e uma variação patrimonial diminutiva de R\$5.821.155,70, com resultado patrimonial superavitário de R\$4.811.892,73, não havendo significativa variação em comparação com o mesmo período de 2020, conforme quadro abaixo:

| VARIACÕES PATRIMONIAIS  |                      |                |
|---|----------------------|----------------|
| <b>VARIACÃO PATRIMONIAL AUMENTATIVA</b>                       | <b>10.633.048,43</b> | <b>101,14%</b> |
| Contribuições   | 8.686.161,69         | 81,69%         |
| Exploração e vendas de bens, serviços e direitos              | 774.988,38           | 7,29%          |
| Variações Patrimoniais Aumentativas Financeiras               | 380.881,59           | 3,58%          |
| Transferências e Delegações Recebidas                         | 40.316,25            | 0,38%          |
| Valorização e ganhos com ativos e desincorporação de passivos | 542.287,65           | 6,24%          |
| Outras Variações Patrimoniais Aumentativas                    | 208.412,87           | 1,96%          |
| <b>VARIACÃO PATRIMONIAL DIMINUTIVA</b>                        | <b>5.821.155,70</b>  | <b>100,00%</b> |
| Pessoal e Encargos  | 2.755.147,26         | 47,33%         |

|  |                     |        |
|--|---------------------|--------|
| Benefícios Previdenciários e assistenciais                   | -                   | 0,00%  |
| Uso de Bens, Serviços e Consumo de Capital Fixo              | 961.694,58          | 16,52% |
| Variações Patrimoniais Diminutivas Financeiras               | 2.228,71            | 0,04%  |
| Transferências e Delegações concedidas                       | 1.720.789,67        | 29,56% |
| Desvalorização e perdas de ativos e incorporação de passivos | 172.875,30          | 2,97%  |
| Tributárias  | 9.085,22            | 0,16%  |
| Outras Variações Patrimoniais Diminutivas                    | 199.334,96          | 3,42%  |
| <b>RESULTADO PATRIMONIAL</b>                                 | <b>4.811.892,73</b> |        |



## VI CONCLUSÃO

Diante do exposto, constata-se que:

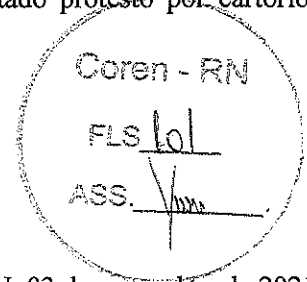
- a) As disponibilidades financeiras do Coren-RN apresentam uma diminuição de -30,85% em comparação com o 3º trimestre de 2020 e um aumento no Passivo Circulante de 32,59%, em razão da necessidade de novas contratações e aquisições para o funcionamento da Nova Sede.
- b) Da receita corrente prevista para o exercício de 2021, no período em análise, 104,94% foi arrecadado de janeiro a setembro, havendo um crescimento de 19,81% em relação ao mesmo período de 2020; em relação à execução das despesas, foram executadas 65,02% da dotação fixada para o exercício de 2021, o que corresponde a uma diminuição de -1,62% em relação ao mesmo período de 2020.
- c) Observa-se que o grau de endividamento do regional em relação entre o passivo exigível e o ativo total é de 2,99%, que é a dependência em relação ao capital de terceiros. Os índices de liquidez estão bem acima do valor esperado, demonstrando capacidade da autarquia em honrar seus compromissos a curto e longo prazos. O índice de endividamento total do Coren-RN é de 2,87%. As dívidas do Conselho em comparação com seus ativos são muito pequenas, não havendo risco para uma situação de endividamento e insolvência;
- d) Observa-se que houve superávit orçamentário e financeiro nos valores de R\$ **1.630.596,30** e R\$ **2.368.742,26**, observa-se o cumprimento do princípio da economicidade pelos gestores;
- e) O Coren-RN está respeitando o limite de despesa com pessoal, estabelecido pela Lei Complementar nº 101/2000, com o percentual de 37,34% da receita corrente líquida, em relação ao período de outubro/2020 a setembro/2021;
- f) Relativo aos repasses de cota parte ao Conselho Federal de Enfermagem – Cofen, conforme o artigo 10 da Lei nº 5.905/73, constata-se que o Coren-RN transferiu a menor, no 3º trimestre de 2021, o valor de R\$ 7,03 (sete Reais e três centavos), referente à diferença do mês de setembro,

porém, oportunamente já foi repassado de forma manual e informado ao Cofen através do Assessor Financeiro deste Regional.

Por todo exposto, considerando a análise, opinamos:

- a) Permanecer com o controle e acompanhamento das despesas para que seja possível atingir cada vez mais níveis satisfatórios de economia dos gastos e otimização dos recursos públicos;
- b) Implementar novas políticas de arrecadação, incentivando acordos administrativos para então inscrição em dívida ativa e posteriormente execução fiscal (quando for o caso);
- c) Realizar estudo de viabilidade econômica para que seja implantado ~~proteste por cartório~~, tendo em vista impulsionar o aumento da receita.

É nosso relatório (S.M.J).



Natal/RN, 03 de novembro de 2021

A handwritten signature in blue ink, appearing to be "IC", positioned above a horizontal line.

*Isleide do Nascimento Campos*  
Controladora Geral do Coren-RN  
CRC-RN 012291/O-5



## RELATÓRIO Nº 006/2021 – Controladoria Geral do Coren/RN

**Assunto:** Acompanhamento do Cronograma anual de desembolso – 3º Trimestre/2021

À Controladoria Geral do Cofen

Senhor Controlador,

1. Trata-se da análise do cumprimento do cronograma anual de desembolso referente ao 3º trimestre de 2021 apresentada pelo Coren/RN.
2. Torna-se oportuno esclarecer, primeiramente, que tal atribuição encontra-se devidamente definida na Resolução Cofen nº 532/2017, merecendo destaque o teor normatizado em seu artigo 3º, parágrafos 2º, 3º e 4º *in verbis*:

*§ 2º A Controladoria Geral deverá trimestralmente realizar o controle e acompanhamento do cumprimento do cronograma anual de desembolso;*

*§ 3º A Controladoria Geral ou órgão de controle interno deverá efetuar, trimestralmente a avaliação das metas mensais fixadas emitindo relatório à diretoria, no prazo regimental;*


*§ 4º Se verificado, ao final de um trimestre, que a realização da receita não comportará o cumprimento das metas, a Controladoria Geral poderá propor ao Plenário do Cofen medidas para atingimento das propostas.*

3. Análise da realização das metas fixadas no cronograma anual de desembolso referente ao 3º trimestre de 2021, apresentada pelo Coren/RN.

3.1 O Coren/RN realizou 104,94% das Receitas totais previstas para o exercício, no 3º trimestre de 2021, 25,06% superior ao Cronograma de Desembolso;

3.2 As despesas incorridas foram menores do que as fixadas no cronograma de desembolso em -18,06%, sendo as diferenças de cada grupo de contas assim distribuídas:

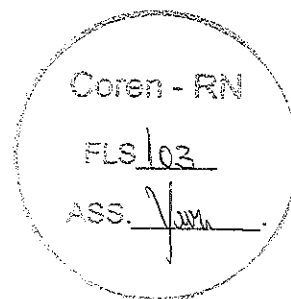
| <b>DESPESAS CORRENTES</b>                           |         |
|---|---------|
| Pessoal e Encargos sociais                          | 0,89%   |
| Diárias   | -22,68% |
| Material de Consumo                                 | -40,48% |
| Material, bem ou serviço para distribuição gratuita | 0,00%   |
| Passagens e Despesas com Locomoção                  | -61,16% |
| Outros Serviços de Terceiros - Pessoa Física        | -17,70% |
| Locação de Mão-de-Obra                              | -49,85% |
| Outros Serviços de Terceiros - Pessoa Jurídica      | -51,97% |
| Transferências Intergovernamentais                  | 11,14%  |
| Auxílio Alimentação                                 | -6,99%  |
| Obrigações Tributárias e Contributivas              | -28,78% |



# Coren<sup>®</sup> RN

Conselho Regional de Enfermagem do Rio Grande do Norte

|                                   |                |
|-----------------------------------|----------------|
| Auxílio Transporte                | -34,16%        |
| Sentenças Judiciais               | 0,00%          |
| Despesas de Exercícios Anteriores | -45,14%        |
| Indenizações e Restituições       | 0,28%          |
| <b>DESPESAS DE CAPITAL</b>        | -              |
| Investimentos                     | -93,28%        |
| <b>Total das Despesas</b>         | <b>-18,06%</b> |



## CONCLUSÃO

A arrecadação das receitas no 3º trimestre foi superior à previsão em 25,06%, em comparação com o cronograma anual de desembolso, havendo excesso de arrecadação no valor de R\$ 1.394.189,57.

Quanto às despesas, houve uma redução de -18,06% em comparação com o previsto no cronograma de desembolso, no valor de R\$ -1.181.361,43, entre despesas fixadas e executadas.

Considerando o excesso de arrecadação e a redução da despesa verificados no 3º trimestre de 2021, conclui-se que as metas foram atingidas, e que o Regional deverá acompanhar a despesa a fim de que não ultrapasse o previsto conforme cronograma de desembolso.

Natal, 04 de novembro de 2021

---

Isleide do Nascimento Campos  
Controladora Geral do Coren/RN  
CRC-RN 012291/O-5



**EXTRATO DE ATA DA QUINGENTÉSIMA SEXAGÉSIMA NONA REUNIÃO  
ORDINÁRIA PLENÁRIA DO CONSELHO REGIONAL DE ENFERMAGEM  
DO RIO GRANDE DO NORTE DA GESTÃO 2021-2023.**

1 Às 09h23min do dia 18 de novembro de dois mil e vinte e um teve início a 569ª Reunião  
2 Ordinária Plenária – Gestão 2021/2023 do Conselho Regional de Enfermagem, realizada  
3 na sua sede própria, situada à Avenida dos Gerânios, n.º 1805, Lagoa Nova, Natal-RN,  
4 com a presença dos seguintes membros: **Conselheiros Efetivos:** Dr. Rui Alvares de Faria  
5 Júnior – Coren-RN n.º 153041-ENF – Conselheiro Secretário; Sr. José Rocha Neto-  
6 Coren-RN n.º 322431-TE – Conselheiro Tesoureiro; Dr. Flávio Medeiros Guimarães –  
7 Coren-RN n.º 239210-ENF; Dr.ª Katiucia Roseli Silva de Carvalho – Coren-RN n.º  
8 247498-ENF; Sr.ª Vânia Machado de Aguiar Cunha Guerra- Coren-RN n.º 151163-AE;  
9 Sr. Vinicius Costa Maia Monteiro- Coren-RN n.º 935639-TE; **I - VERIFICAÇÃO DO**  
10 **QUÓRUM PARITÁRIO REGIMENTAR:** Diante do quórum e seguindo o regimento,  
11 na ausência do Conselheiro Presidente, o Conselheiro Secretário, Dr. Rui Alvares, iniciou  
12 esta ROP dando as boas-vindas aos presentes, em seguida, apresentou a justificativa dos  
13 Conselheiros Dr. Manoel Egídio da Silva Júnior-Coren-RN n.º 44942-ENF e Dr. Francisco  
14 Jalisson de Almeida e Silva – Coren-RN n.º 220864-ENF, que não compareceram por  
15 estar participando do Encontro de Coordenadores da Fiscalização em São Paulo. Bem  
16 como, da Conselheira Sr.ª Hérica Raissa Ferreira da Silva-Coren-RN n.º 427259-TE que  
17 não compareceu por motivo de doença. Em ato contínuo, designou a Conselheira Dr.ª  
18 Katiucia Roseli, como secretária “*ad hoc*”. **II - APRECIÇÃO DA ATA DA 568ª ROP:**  
19 Neste ponto o Conselheiro Dr. Rui Alvares, procede com a leitura da ata da 568ª ROP.  
20 Realizada a leitura, a Ata é colocada em votação, sendo aprovada por unanimidade dos  
21 presentes. A seguir Dr. Rui Alvares apresenta a pauta da 569ª ROP que contém os  
22 seguintes pontos: **III – ORDEM DO DIA: 3.7-** Aprovação da Prestação de Contas do 3º  
23 Trimestre: A Controladora Sr.ª Isleide Campos tem a fala e explana sobre o demonstrativo  
24 das contas do Coren-RN no terceiro trimestre de 2021. A controladora começou dizendo  
25 que as disponibilidades financeiras do Coren-RN apresentam uma diminuição de -30,85%  
26 em comparação com o 3º trimestre de 2020, o que se justifica pela necessidade de novas  
27 contratações e aquisições para o funcionamento da Nova Sede. Continuou dizendo que a  
28 receita arrecadada no período janeiro a setembro de 2021 foi de R\$ 6.957.825,43, que  
29 corresponde a 104,94% do valor previsto para todo o exercício de 2021. A execução da  
30 despesa liquidada corrente até o 3º trimestre de 2021 foi de R\$ 5.314.024,13, que  
31 corresponde a 64,48% do valor fixado para o exercício corrente, havendo um superávit  
32 orçamentário de R\$ 1.630.596,30, expõe que o índice de endividamento total do Coren-  
33 RN é de 2,87% e que as dívidas do Conselho em comparação com seus ativos são muito  
34 pequenas, não havendo risco para uma situação de endividamento e insolvência. Finaliza  
35 observando que o Coren-RN está respeitando o limite de despesa com pessoal,  
36 estabelecido pela Lei Complementar n.º 101/2000, com o percentual de 37,34% da receita



37 corrente líquida, em relação ao período de outubro/2020 a setembro/2021. Após retirada  
38 de dúvidas, é aprovada por unanimidade. Nada mais havendo a tratar, o Presidente desta  
39 ROP declarou encerrada a reunião, às 13h00min, agradeceu a presença de todos,  
40 determinando a lavratura desta ata que, conhecida por todos e aprovada, foi assinada por  
41 mim, Katiucia Roseli Silva de Carvalho e demais Conselheiros presentes. Atesto que a  
42 deliberação aqui descrita é fiel a Ata arquivada na Sede do Conselho Regional de  
43 Enfermagem do Rio Grande do Norte.

*Manoel Egídio da Silva Júnior*

**Manoel Egídio da Silva Júnior**  
Coren-RN n. ° 44.942-ENF  
**Presidente**

*Rui Alvares de Faria Júnior*

**Rui Alvares de Faria Júnior**  
Coren-RN n. ° 153.041 –ENF  
**Conselheiro Secretário**