



Coren^{RR}
Conselho Regional de Enfermagem de Roraima



Item_VII

**COMPARATIVO DA RECEITA E DESPESA
(Orçada/Fixada com a Realizada/Executada do
exercício a que se refere a Prestação de Contas
Anual e do imediatamente anterior)**

Comparativo da Receita

Receita	Orçado	Arrec. Período	Arrec. Exerc.	Diferença	
6.2.1.2 - RECEITA REALIZADA	1.854.922,06	1.336.584,88	72,06%	1.336.584,88 72,06%	518.337,18 27,94%
6.2.1.2.1 - RECEITAS CORRENTE	1.854.922,06	1.336.584,88	72,06%	1.336.584,88 72,06%	518.337,18 27,94%
6.2.1.2.1.02 - RECEITAS DE CONTRIBUIÇÕES	1.419.922,06	1.182.626,45	83,29%	1.182.626,45 83,29%	237.295,61 16,71%
6.2.1.2.1.02.03 - CONTRIBUIÇÃO DAS CATEGORIAS PROFISSIONAIS OU ECONÔMICAS	1.419.922,06	1.182.626,45	83,29%	1.182.626,45 83,29%	237.295,61 16,71%
6.2.1.2.1.02.03.01 - ANUIDADES - PESSOAS FÍSICAS	1.419.922,06	1.182.346,75	83,27%	1.182.346,75 83,27%	237.575,31 16,73%
6.2.1.2.1.02.03.01.001 - ANUIDADES DO EXERCÍCIO - PF	1.003.649,11	690.720,55	68,82%	690.720,55 68,82%	312.928,56 31,18%
6.2.1.2.1.02.03.01.001.001 - Enfermeiro	1.003.649,11	687.845,18	68,53%	687.845,18 68,53%	315.803,93 31,47%
6.2.1.2.1.02.03.01.001.009 - Multa e Juros s/Anuidades do Exercício - PF	0,00	2.875,37	0,00%	2.875,37 0,00%	-2.875,37 0,00%
6.2.1.2.1.02.03.01.002 - ANUIDADES DE EXERCÍCIOS ANTERIORES - PF	416.272,95	491.626,20	118,10%	491.626,20 118,10%	-75.353,25 -18,10%
6.2.1.2.1.02.03.01.002.001 - Anuidades de Exercícios Anteriores - PF - Principal	336.272,95	363.703,94	108,16%	363.703,94 108,16%	-27.430,99 -8,16%
6.2.1.2.1.02.03.01.002.002 - Multa e Juros s/Anuidades de Exercícios Anteriores - PF - Principal	80.000,00	127.184,85	158,98%	127.184,85 158,98%	-47.184,85 58,98%
6.2.1.2.1.02.03.01.002.004 - Multa e Juros s/Dívida Ativa - Pessoa Física - Principal	0,00	737,41	0,00%	737,41 0,00%	-737,41 0,00%
6.2.1.2.1.02.03.02 - ANUIDADES - PESSOAS JURÍDICAS	0,00	279,70	0,00%	279,70 0,00%	-279,70 0,00%
6.2.1.2.1.02.03.02.002 - ANUIDADES DE EXERCÍCIOS ANTERIORES - PJ	0,00	279,70	0,00%	279,70 0,00%	-279,70 0,00%
6.2.1.2.1.02.03.02.002.002 - Multa e Juros s/ Anuidades de Exercícios Anteriores - PJ	0,00	269,10	0,00%	269,10 0,00%	-269,10 0,00%
6.2.1.2.1.02.03.02.002.004 - Multa e Juros s/ Dívida Ativa Pessoa Jurídica - Principal	0,00	10,60	0,00%	10,60 0,00%	-10,60 0,00%
6.2.1.2.1.03 - RECEITAS PATRIMONIAIS	35.000,00	7.472,84	21,35%	7.472,84 21,35%	27.527,16 78,65%
6.2.1.2.1.03.02 - RECEITAS DE VALORES MOBILIÁRIOS	35.000,00	7.472,84	21,35%	7.472,84 21,35%	27.527,16 78,65%
6.2.1.2.1.03.02.02 - RECEITAS DE APLICAÇÃO FINANCEIRAS	35.000,00	7.472,84	21,35%	7.472,84 21,35%	27.527,16 78,65%
6.2.1.2.1.03.02.02.001 - Aplicações Fundos de Curto Prazo/CDB	35.000,00	7.472,84	21,35%	7.472,84 21,35%	27.527,16 78,65%
6.2.1.2.1.06 - RECEITAS DE SERVIÇOS	100.000,00	146.485,59	146,49%	146.485,59 146,49%	-46.485,59 -46,49%
6.2.1.2.1.06.01 - SERVIÇOS ADMINISTRATIVOS	100.000,00	146.485,59	146,49%	146.485,59 146,49%	-46.485,59 -46,49%
6.2.1.2.1.06.01.01 - Taxa de Inscrição - Pessoas Físicas	60.000,00	967,86	1,61%	967,86 1,61%	59.032,14 98,39%
6.2.1.2.1.06.01.02 - Expedição de Carteira	40.000,00	145.517,73	363,79%	145.517,73 363,79%	-105.517,73 263,79%
6.2.1.2.1.07 - TRANSFERÊNCIAS CORRENTES	300.000,00	0,00	0,00%	0,00 0,00%	300.000,00 100,00%
6.2.1.2.1.07.01 - TRANSFERÊNCIAS INTRAGOVERNAMENTAIS	300.000,00	0,00	0,00%	0,00 0,00%	300.000,00 100,00%
6.2.1.2.1.07.01.01 - TRANSFERÊNCIAS DO CONSELHO FEDERAL DE ENFERMAGEM - COFEN	300.000,00	0,00	0,00%	0,00 0,00%	300.000,00 100,00%

COREN/RR

Período: 01/01/2020 a 31/12/2020

Receita	Orçado	Arrec. Período	Arrec. Exerc.	Diferença
6.2.1.2.1.07.01.01.001 - PLATEC – RESOLUÇÃO COFEN 343/2009	300.000,00	0,00 0,00%	0,00 0,00%	300.000,00 100,00%
6.2.1.2.1.07.01.01.001.001 - Programa de Apoio e Fortalecimento Institucional	100.000,00	0,00 0,00%	0,00 0,00%	100.000,00 100,00%
6.2.1.2.1.07.01.01.001.003 - Programa de Eventos Especiais	200.000,00	0,00 0,00%	0,00 0,00%	200.000,00 100,00%

Total: **1.854.922,06** **1.336.584,88** **1.336.584,88** **518.337,18**

Janimere Soares da Silva
Presidente
COREN-RR 87171

Rodrigo F. de A. Damasceno
Tribunador
COREN/RR 400117 AE

Jairo da Silva Alencar
Contador / CRC-RR 000599/O-0



Comparativo da Receita

Receita	Orçado	Arrec. Período	Arrec. Exerc.	Diferença
6.2.1.2 - RECEITA REALIZADA	1.843.842,39	1.266.816,81 68,71%	1.266.816,81 68,71%	577.025,58 31,29%
6.2.1.2.1 - RECEITAS CORRENTE	1.843.842,39	1.266.816,81 68,71%	1.266.816,81 68,71%	577.025,58 31,29%
6.2.1.2.1.02 - RECEITAS DE CONTRIBUIÇÕES	1.529.454,17	1.115.888,98 72,96%	1.115.888,98 72,96%	413.565,19 27,04%
6.2.1.2.1.02.03 - CONTRIBUIÇÃO DAS CATEGORIAS PROFISSIONAIS OU ECONÔMICAS	1.529.454,17	1.115.888,98 72,96%	1.115.888,98 72,96%	413.565,19 27,04%
6.2.1.2.1.02.03.01 - ANUIDADES - PESSOAS FÍSICAS	1.529.454,17	1.115.538,17 72,94%	1.115.538,17 72,94%	413.916,00 27,06%
6.2.1.2.1.02.03.01.001 - ANUIDADES DO EXERCÍCIO - PF	1.113.181,22	685.048,92 61,54%	685.048,92 61,54%	428.132,30 38,46%
6.2.1.2.1.02.03.01.001.001 - Enfermeiro	1.113.181,22	661.870,88 59,46%	661.870,88 59,46%	451.310,34 40,54%
6.2.1.2.1.02.03.01.001.009 - Multa e Juros s/Anuidades do Exercício - PF	0,00	23.178,04 0,00%	23.178,04 0,00%	-23.178,04 0,00%
6.2.1.2.1.02.03.01.002 - ANUIDADES DE EXERCÍCIOS ANTERIORES - PF	416.272,95	430.489,25 103,42%	430.489,25 103,42%	-14.216,30 -3,42%
6.2.1.2.1.02.03.01.002.001 - Anuidades de Exercícios Anteriores - PF - Principal	336.272,95	322.417,71 95,88%	322.417,71 95,88%	13.855,24 4,12%
6.2.1.2.1.02.03.01.002.002 - Multa e Juros s/Anuidades de Exercícios Anteriores - PF - Principal	80.000,00	106.860,48 133,58%	106.860,48 133,58%	-26.860,48 33,58%
6.2.1.2.1.02.03.01.002.004 - Multa e Juros s/Dívida Ativa - Pessoa Física - Principal	0,00	1.211,06 0,00%	1.211,06 0,00%	-1.211,06 0,00%
6.2.1.2.1.02.03.02 - ANUIDADES - PESSOAS JURÍDICAS	0,00	350,81 0,00%	350,81 0,00%	-350,81 0,00%
6.2.1.2.1.02.03.02.001 - ANUIDADES DO EXERCÍCIO - PJ	0,00	350,81 0,00%	350,81 0,00%	-350,81 0,00%
6.2.1.2.1.02.03.02.001.002 - Multa e Juros s/ Anuidades do Exercício - PJ	0,00	350,81 0,00%	350,81 0,00%	-350,81 0,00%
6.2.1.2.1.03 - RECEITAS PATRIMONIAIS	35.000,00	21.646,92 61,85%	21.646,92 61,85%	13.353,08 38,15%
6.2.1.2.1.03.02 - RECEITAS DE VALORES MOBILIÁRIOS	35.000,00	21.646,92 61,85%	21.646,92 61,85%	13.353,08 38,15%
6.2.1.2.1.03.02.02 - RECEITAS DE APLICAÇÃO FINANCEIRAS	35.000,00	21.646,92 61,85%	21.646,92 61,85%	13.353,08 38,15%
6.2.1.2.1.03.02.02.001 - Aplicações Fundos de Curto Prazo/CDB	35.000,00	21.646,92 61,85%	21.646,92 61,85%	13.353,08 38,15%
6.2.1.2.1.06 - RECEITAS DE SERVIÇOS	79.388,22	129.007,91 162,50%	129.007,91 162,50%	-49.619,69 -62,50%
6.2.1.2.1.06.01 - SERVIÇOS ADMINISTRATIVOS	79.388,22	129.007,91 162,50%	129.007,91 162,50%	-49.619,69 -62,50%
6.2.1.2.1.06.01.01 - Taxa de Inscrição - Pessoas Físicas	58.420,00	78.186,76 133,84%	78.186,76 133,84%	-19.766,76 33,84%
6.2.1.2.1.06.01.02 - Expedição de Carteira	20.968,22	50.821,15 242,37%	50.821,15 242,37%	-29.852,93 142,37%
6.2.1.2.1.07 - TRANSFERÊNCIAS CORRENTES	200.000,00	0,00 0,00%	0,00 0,00%	200.000,00 100,00%
6.2.1.2.1.07.01 - TRANSFERÊNCIAS INTRAGOVERNAMENTAIS	200.000,00	0,00 0,00%	0,00 0,00%	200.000,00 100,00%
6.2.1.2.1.07.01.01 - TRANSFERÊNCIAS DO CONSELHO FEDERAL DE ENFERMAGEM - COFEN	200.000,00	0,00 0,00%	0,00 0,00%	200.000,00 100,00%
6.2.1.2.1.07.01.01.001 - PLATEC - RESOLUÇÃO COFEN 343/2009	200.000,00	0,00 0,00%	0,00 0,00%	200.000,00 100,00%

Receita	Orçado	Arrec. Período	Arrec. Exerc.	Diferença
6.2.1.2.1.07.01.01.001.003 - Programa de Eventos Especiais	200.000,00	0,00 0,00%	0,00 0,00%	200.000,00 100,00%
6.2.1.2.1.09 - OUTRAS RECEITAS CORRENTES	0,00	273,00 0,00%	273,00 0,00%	-273,00 0,00%
6.2.1.2.1.09.02 - INDENIZAÇÕES, RESTITUIÇÕES E RESSARCIMENTO	0,00	273,00 0,00%	273,00 0,00%	-273,00 0,00%
6.2.1.2.1.09.02.05 - Indenizações e Restituições de Diárias	0,00	273,00 0,00%	273,00 0,00%	-273,00 0,00%


Total: 1.843.842,39 1.266.816,81 1.266.816,81 577.025,58

Boa Vista-RR, 31 de dezembro de 2019


 Josias Neves Ribeiro
 Presidente COREN/RR
 COREN-RR 142.834-ENF
 081.672.137-81


 Rodrigo Falcão Mendonça Darin
 Tesoureiro
 COREN/RR 400117 AE


 Jairo da Silva Alencar
 Contador COREN/RR
 CRC-RR 000599/O-0
 594.337.952-53



Comparativo da Despesa Liquidada

Despesa	Orçado	Realiz. Período	Realiz. Exerc.	Diferença	
6.2.2.1.1 - CREDITO DISPONÍVEL	1.874.922,06	1.117.841,56	59,62%	1.117.841,56 59,62%	757.080,50 40,38%
6.2.2.1.1.01 - CREDITO DISPONIVEL - DESPESA CORRENTE	1.448.922,06	1.100.536,56	75,96%	1.100.536,56 75,96%	348.385,50 24,04%
6.2.2.1.1.01.31 - PESSOAL E ENCARGOS SOCIAIS	435.706,86	342.826,31	78,68%	342.826,31 78,68%	92.880,55 21,32%
6.2.2.1.1.01.31.90 - APLICAÇÕES DIRETAS	435.706,86	342.826,31	78,68%	342.826,31 78,68%	92.880,55 21,32%
6.2.2.1.1.01.31.90.011 - VENCIMENTOS E VANTAGENS FIXAS - PESSOAL CIVIL	312.185,45	276.144,67	88,46%	276.144,67 88,46%	36.040,78 11,54%
6.2.2.1.1.01.31.90.011.001 - Vencimentos e Salários	234.064,26	202.154,29	86,37%	202.154,29 86,37%	31.909,97 13,63%
6.2.2.1.1.01.31.90.011.014 - Gratificação Por Exercício de Cargos e Funções	19.488,73	19.318,37	99,13%	19.318,37 99,13%	170,36 0,87%
6.2.2.1.1.01.31.90.011.021 - Férias	26.413,91	26.308,96	99,60%	26.308,96 99,60%	104,95 0,40%
6.2.2.1.1.01.31.90.011.022 - 13. Salário	23.413,91	19.593,39	83,68%	19.593,39 83,68%	3.820,52 16,32%
6.2.2.1.1.01.31.90.011.024 - Férias - Abono Constitucional	8.804,64	8.769,66	99,60%	8.769,66 99,60%	34,98 0,40%
6.2.2.1.1.01.31.90.013 - OBRIGAÇÕES PATRONAIS	113.563,63	57.842,01	50,93%	57.842,01 50,93%	55.721,62 49,07%
6.2.2.1.1.01.31.90.013.001 - Contribuições Previdenciárias - INSS	79.494,54	55.235,71	69,48%	55.235,71 69,48%	24.258,83 30,52%
6.2.2.1.1.01.31.90.013.006 - Contribuição para o PIS sobre Folha de Pagamento	3.785,45	2.606,30	68,85%	2.606,30 68,85%	1.179,15 31,15%
6.2.2.1.1.01.31.90.013.007 - FGTS	30.283,64	0,00	0,00%	0,00 0,00%	30.283,64 100,00%
6.2.2.1.1.01.31.90.091 - SENTENÇAS JUDICIAIS	1.000,00	0,00	0,00%	0,00 0,00%	1.000,00 100,00%
6.2.2.1.1.01.31.90.091.001 - Sentenças / Decisões Judiciais Trabalhistas - Trânsito em Julgado - e Encargos	1.000,00	0,00	0,00%	0,00 0,00%	1.000,00 100,00%
6.2.2.1.1.01.31.90.094 - INDENIZAÇÕES E RESTITUIÇÕES TRABALHISTAS	8.957,78	8.839,63	98,68%	8.839,63 98,68%	118,15 1,32%
6.2.2.1.1.01.31.90.094.006 - Outras Indenizações Trabalhistas	8.957,78	8.839,63	98,68%	8.839,63 98,68%	118,15 1,32%
6.2.2.1.1.01.32 - JUROS E ENCARGOS DA DÍVIDA	1.042,22	1.042,22	100,00%	1.042,22 100,00%	0,00 0,00%
6.2.2.1.1.01.32.90 - APLICAÇÕES DIRETAS	1.042,22	1.042,22	100,00%	1.042,22 100,00%	0,00 0,00%
6.2.2.1.1.01.32.90.022 - OUTROS ENCARGOS SOBRE A DÍVIDA POR CONTRATO	1.042,22	1.042,22	100,00%	1.042,22 100,00%	0,00 0,00%
6.2.2.1.1.01.32.90.022.003 - Outras Variações Monetárias	1.042,22	1.042,22	100,00%	1.042,22 100,00%	0,00 0,00%
6.2.2.1.1.01.33 - OUTRAS DESPESAS CORRENTES	1.012.172,98	756.668,03	74,76%	756.668,03 74,76%	255.504,95 25,24%
6.2.2.1.1.01.33.90 - APLICAÇÕES DIRETAS	1.012.172,98	756.668,03	74,76%	756.668,03 74,76%	255.504,95 25,24%
6.2.2.1.1.01.33.90.014 - DIÁRIAS	21.800,00	12.285,00	56,35%	12.285,00 56,35%	9.515,00 43,65%
6.2.2.1.1.01.33.90.014.001 - Diárias Pessoal Civil	12.800,00	6.580,00	51,41%	6.580,00 51,41%	6.220,00 48,59%
6.2.2.1.1.01.33.90.014.004 - Diárias a Conselheiros	9.000,00	5.705,00	63,39%	5.705,00 63,39%	3.295,00 36,61%
6.2.2.1.1.01.33.90.030 - MATERIAL DE CONSUMO	41.300,00	21.108,48	51,11%	21.108,48 51,11%	20.191,52 48,89%

Despesa	Orçado	Realiz. Período	Realiz. Exerc.	Diferença
6.2.2.1.1.01.33.90.030.001 - Combustíveis e Lubrificantes Automotivos	6.000,00	1.954,98 32,58%	1.954,98 32,58%	4.045,02 67,42%
6.2.2.1.1.01.33.90.030.006 - Gêneros Alimentícios	1.200,00	0,00 0,00%	0,00 0,00%	1.200,00 100,00%
6.2.2.1.1.01.33.90.030.016 - Material de Expediente	4.000,00	3.599,50 89,99%	3.599,50 89,99%	400,50 10,01%
6.2.2.1.1.01.33.90.030.017 - Material de Processamento de Dados	2.000,00	0,00 0,00%	0,00 0,00%	2.000,00 100,00%
6.2.2.1.1.01.33.90.030.021 - Material de Copa e Cozinha	5.000,00	0,00 0,00%	0,00 0,00%	5.000,00 100,00%
6.2.2.1.1.01.33.90.030.022 - Material de Limpeza e Prod. de Higienização	13.100,00	10.625,00 81,11%	10.625,00 81,11%	2.475,00 18,89%
6.2.2.1.1.01.33.90.030.024 - Material p/ Manutenção de Bens Imóveis / instalações	5.000,00	4.929,00 98,58%	4.929,00 98,58%	71,00 1,42%
6.2.2.1.1.01.33.90.030.039 - Material para Manutenção de Veículos	5.000,00	0,00 0,00%	0,00 0,00%	5.000,00 100,00%
6.2.2.1.1.01.33.90.032 - MATERIAL, BEM OU SERVIÇO PARA DISTRIBUIÇÃO GRATUITA	5.000,00	0,00 0,00%	0,00 0,00%	5.000,00 100,00%
6.2.2.1.1.01.33.90.032.006 - Material para Divulgação	5.000,00	0,00 0,00%	0,00 0,00%	5.000,00 100,00%
6.2.2.1.1.01.33.90.033 - PASSAGENS E DESPESAS COM LOCOMOÇÃO	49.703,08	8.235,64 16,57%	8.235,64 16,57%	41.467,44 83,43%
6.2.2.1.1.01.33.90.033.001 - Passagens Aéreas	49.703,08	8.235,64 16,57%	8.235,64 16,57%	41.467,44 83,43%
6.2.2.1.1.01.33.90.036 - OUTROS SERVIÇOS DE TERCEIROS - PESSOA FÍSICA	100,00	0,00 0,00%	0,00 0,00%	100,00 100,00%
6.2.2.1.1.01.33.90.036.016 - Estagiários	100,00	0,00 0,00%	0,00 0,00%	100,00 100,00%
6.2.2.1.1.01.33.90.037 - LOCAÇÃO DE MÃO-DE-OBRA	198.778,17	126.182,72 63,48%	126.182,72 63,48%	72.595,45 36,52%
6.2.2.1.1.01.33.90.037.099 - Outros Serviços Terceirizados	198.778,17	126.182,72 63,48%	126.182,72 63,48%	72.595,45 36,52%
6.2.2.1.1.01.33.90.039 - OUTROS SERVIÇOS DE TERCEIROS - PESSOA JURÍDICA	197.251,80	140.784,43 71,37%	140.784,43 71,37%	56.467,37 28,63%
6.2.2.1.1.01.33.90.039.002 - DEMAIS SERVIÇOS - PESSOAS JURÍDICAS	197.251,80	140.784,43 71,37%	140.784,43 71,37%	56.467,37 28,63%
6.2.2.1.1.01.33.90.039.002.001 - Serviços de Água e Esgoto, Energia Elétrica, Gás e Outros.	27.100,00	20.070,03 74,06%	20.070,03 74,06%	7.029,97 25,94%
6.2.2.1.1.01.33.90.039.002.002 - Serviços Gráficos e Editoriais	1.200,00	0,00 0,00%	0,00 0,00%	1.200,00 100,00%
6.2.2.1.1.01.33.90.039.002.003 - Correspondência e Cobrança	5.000,00	1.471,62 29,43%	1.471,62 29,43%	3.528,38 70,57%
6.2.2.1.1.01.33.90.039.002.004 - PUBLICIDADE	4.040,00	1.888,00 46,73%	1.888,00 46,73%	2.152,00 53,27%
6.2.2.1.1.01.33.90.039.002.004.003 - Publicações Técnicas	4.040,00	1.888,00 46,73%	1.888,00 46,73%	2.152,00 53,27%
6.2.2.1.1.01.33.90.039.002.007 - Serviços de Cópias, Encadernação e Reprodução de Documentos	600,00	0,00 0,00%	0,00 0,00%	600,00 100,00%
6.2.2.1.1.01.33.90.039.002.010 - Intermediação de Estágios	20,00	0,00 0,00%	0,00 0,00%	20,00 100,00%
6.2.2.1.1.01.33.90.039.002.012 - LOCAÇÕES	31.531,80	31.085,46 98,58%	31.085,46 98,58%	446,34 1,42%

COREN
Fis. 102
RR

Despesa	Orçado	Realiz. Período	Realiz. Exerc.	Diferença
6.2.2.1.1.01.33.90.03 9.002.012.002 - Locação de Bens Móveis	8.320,00	8.320,00 100,00 %	8.320,00 100,00 %	0,00 0,00%
6.2.2.1.1.01.33.90.03 9.002.012.003 - Locação de Bens Intangíveis	23.211,80	22.765,46 98,08 %	22.765,46 98,08%	446,34 1,92%
6.2.2.1.1.01.33.90.039.002. 014 - Serviços Relacionados a Tecnologia da Informação	5.000,00	4.992,47 99,85 %	4.992,47 99,85%	7,53 0,15%
6.2.2.1.1.01.33.90.039.002. 015 - Manutenção e Conservação de Bens Móveis e Imóveis/Instalações	11.500,00	7.200,00 62,61 %	7.200,00 62,61%	4.300,00 37,39%
6.2.2.1.1.01.33.90.039.002.0 16 - SERVIÇOS DE APOIO DO ENSINO	5.298,00	5.295,00 99,94 %	5.295,00 99,94%	3,00 0,06%
6.2.2.1.1.01.33.90.03 9.002.016.001 - Palestras, Cursos e Capacitação	5.298,00	5.295,00 99,94 %	5.295,00 99,94%	3,00 0,06%
6.2.2.1.1.01.33.90.039.002. 018 - Seguros em Geral	10.000,00	4.701,15 47,01 %	4.701,15 47,01%	5.298,85 52,99%
6.2.2.1.1.01.33.90.039.002. 024 - Telefonia Móvel e Fixa	17.760,00	4.747,93 26,73 %	4.747,93 26,73%	13.012,07 73,27%
6.2.2.1.1.01.33.90.039.002. 025 - Serviços Bancários	70.000,00	59.320,48 84,74 %	59.320,48 84,74%	10.679,52 15,26%
6.2.2.1.1.01.33.90.039.002. 028 - Congressos, Convenções, Conferências, Seminários, Simpósios e Reuniões	6.702,00	0,00 0,00%	0,00 0,00%	6.702,00 100,00 %
6.2.2.1.1.01.33.90.039.002. 030 - Encargos Moratórios de Serviços em Geral	1.500,00	12,29 0,82%	12,29 0,82%	1.487,71 99,18%
6.2.2.1.1.01.33.90.041 - CONTRIBUIÇÕES	354.980,51	331.017,18 93,25 %	331.017,18 93,25%	23.963,33 6,75%
6.2.2.1.1.01.33.90.041.001 - TRANSFERÊNCIAS INTRAGOVERNAMENTAIS	354.980,51	331.017,18 93,25 %	331.017,18 93,25%	23.963,33 6,75%
6.2.2.1.1.01.33.90.041.001. 001 - Transferência para o COFEN - Cota-Parte (1/4)	354.980,51	331.017,18 93,25 %	331.017,18 93,25%	23.963,33 6,75%
6.2.2.1.1.01.33.90.046 - AUXÍLIO ALIMENTAÇÃO	32.976,00	26.686,13 80,93 %	26.686,13 80,93%	6.289,87 19,07%
6.2.2.1.1.01.33.90.046.001 - Auxílio Alimentação / Refeição	32.976,00	26.686,13 80,93 %	26.686,13 80,93%	6.289,87 19,07%
6.2.2.1.1.01.33.90.047 - OBRIGAÇÕES TRIBUTÁRIAS E CONTRIBUTIVAS	8.326,42	2.747,05 32,99 %	2.747,05 32,99%	5.579,37 67,01%
6.2.2.1.1.01.33.90.047.002 - Taxas Diversas e Encargos	2.400,00	195,75 8,16%	195,75 8,16%	2.204,25 91,84%
6.2.2.1.1.01.33.90.047.004 - Outros Juros e Encargos de Mora	2.926,42	1.174,92 40,15 %	1.174,92 40,15%	1.751,50 59,85%
6.2.2.1.1.01.33.90.047.005 - Impostos, Taxas, Multas e Pedágios	3.000,00	1.376,38 45,88 %	1.376,38 45,88%	1.623,62 54,12%
6.2.2.1.1.01.33.90.049 - AUXÍLIO TRANSPORTE	26.784,00	21.675,20 80,93 %	21.675,20 80,93%	5.108,80 19,07%
6.2.2.1.1.01.33.90.049.001 - Auxílio Transporte	26.784,00	21.675,20 80,93 %	21.675,20 80,93%	5.108,80 19,07%
6.2.2.1.1.01.33.90.092 - DESPESAS DE EXERCÍCIOS ANTERIORES	3.073,00	0,00 0,00%	0,00 0,00%	3.073,00 100,00 %
6.2.2.1.1.01.33.90.093 - INDENIZAÇÕES E RESTITUIÇÕES	72.100,00	65.946,20 91,46 %	65.946,20 91,46%	6.153,80 8,54%
6.2.2.1.1.01.33.90.093.001 - DESPESAS COM REUNIÕES, REPRESENTAÇÕES, PLENÁRIO E DESLOCAMENTOS	65.700,00	63.800,00 97,11 %	63.800,00 97,11%	1.900,00 2,89%

COREN
FIS 183
FR

Diário

Despesa	Orçado	Realiz. Período	Realiz. Exerc.	Diferença
6.2.2.1.1.01.33.90.093.001.001 - Auxílio Representação	48.400,00	48.140,00 99,46%	48.140,00 99,46%	260,00 0,54%
6.2.2.1.1.01.33.90.093.001.002 - Jetons e Gratificações a Conselheiros	17.300,00	15.660,00 90,52%	15.660,00 90,52%	1.640,00 9,48%
6.2.2.1.1.01.33.90.093.002 - DEMAIS INDENIZAÇÕES E RESTITUIÇÕES	6.400,00	2.146,20 33,53%	2.146,20 33,53%	4.253,80 66,47%
6.2.2.1.1.01.33.90.093.002.002 - Taxas e Emolumentos - Custas Judiciais	2.400,00	977,41 40,73%	977,41 40,73%	1.422,59 59,27%
6.2.2.1.1.01.33.90.093.002.003 - Ressarcimento de Anuidades de Exercícios Anteriores	4.000,00	1.168,79 29,22%	1.168,79 29,22%	2.831,21 70,78%
6.2.2.1.1.02 - CREDITO DISPONIVEL - DESPESA CAPITAL	26.000,00	17.305,00 66,56%	17.305,00 66,56%	8.695,00 33,44%
6.2.2.1.1.02.44 - INVESTIMENTOS	26.000,00	17.305,00 66,56%	17.305,00 66,56%	8.695,00 33,44%
6.2.2.1.1.02.44.90 - INVESTIMENTOS - APLICAÇÕES DIRETAS	26.000,00	17.305,00 66,56%	17.305,00 66,56%	8.695,00 33,44%
6.2.2.1.1.02.44.90.051 - OBRAS E INSTALAÇÕES	6.000,00	0,00 0,00%	0,00 0,00%	6.000,00 100,00%
6.2.2.1.1.02.44.90.051.001 - Estudos e Projetos	6.000,00	0,00 0,00%	0,00 0,00%	6.000,00 100,00%
6.2.2.1.1.02.44.90.052 - EQUIPAMENTOS E MATERIAL PERMANENTE	20.000,00	17.305,00 86,52%	17.305,00 86,52%	2.695,00 13,48%
6.2.2.1.1.02.44.90.052.004 - Bens de Informática	20.000,00	17.305,00 86,52%	17.305,00 86,52%	2.695,00 13,48%
6.2.2.1.1.99 - RESERVA DE CONTINGÊNCIA	400.000,00	0,00 0,00%	0,00 0,00%	400.000,00 100,00%
6.2.2.1.1.99.99 - RESERVA DE CONTINGÊNCIA	400.000,00	0,00 0,00%	0,00 0,00%	400.000,00 100,00%
6.2.2.1.1.99.99.99 - Reserva de Contingência	400.000,00	0,00 0,00%	0,00 0,00%	400.000,00 100,00%

Total: 1.874.922,06 1.117.841,56 1.117.841,56 757.080,50

Janimere Soares da Silva
 Presidente
 COREN-RR 87171

Rodrigo Fábio Madson Danin
 Tesoureiro
 COREN/RR 400117 AE

Jairo da Silva Alencar
 Contador / CRC RR 000599/O-0



Comparativo da Despesa Liquidada

Despesa	Orçado	Realiz. Período	Realiz. Exerc.	Diferença	
6.2.2.1.1 - CREDITO DISPONÍVEL	1.923.842,39	1.210.110,41	62,90%	1.210.110,41 62,90%	713.731,98 37,10%
6.2.2.1.1.01 - CREDITO DISPONIVEL - DESPESA CORRENTE	1.650.842,39	1.210.110,41	73,30%	1.210.110,41 73,30%	440.731,98 26,70%
6.2.2.1.1.01.31 - PESSOAL E ENCARGOS SOCIAIS	420.204,07	351.252,15	83,59%	351.252,15 83,59%	68.951,92 16,41%
6.2.2.1.1.01.31.90 - APLICAÇÕES DIRETAS	420.204,07	351.252,15	83,59%	351.252,15 83,59%	68.951,92 16,41%
6.2.2.1.1.01.31.90.011 - VENCIMENTOS E VANTAGENS FIXAS - PESSOAL CIVIL	312.928,91	287.133,21	91,76%	287.133,21 91,76%	25.795,70 8,24%
6.2.2.1.1.01.31.90.011.001 - Vencimentos e Salários	234.742,36	213.603,54	90,99%	213.603,54 90,99%	21.138,82 9,01%
6.2.2.1.1.01.31.90.011.014 - Gratificação Por Exercício de Cargos e Funções	19.277,18	19.277,18	100,00%	19.277,18 100,00%	0,00 0,00%
6.2.2.1.1.01.31.90.011.021 - Férias	26.789,73	23.699,22	88,46%	23.699,22 88,46%	3.090,51 11,54%
6.2.2.1.1.01.31.90.011.022 - 13. Salário	23.189,73	22.653,54	97,69%	22.653,54 97,69%	536,19 2,31%
6.2.2.1.1.01.31.90.011.024 - Ferias - Abono Constitucional	8.929,91	7.899,73	88,46%	7.899,73 88,46%	1.030,18 11,54%
6.2.2.1.1.01.31.90.013 - OBRIGAÇÕES PATRONAIS	101.275,16	64.118,94	63,31%	64.118,94 63,31%	37.156,22 36,69%
6.2.2.1.1.01.31.90.013.001 - Contribuições Previdenciárias - INSS	81.357,61	61.180,40	75,20%	61.180,40 75,20%	20.177,21 24,80%
6.2.2.1.1.01.31.90.013.006 - Contribuição para o PIS sobre Folha de Pagamento	3.874,17	2.938,54	75,85%	2.938,54 75,85%	935,63 24,15%
6.2.2.1.1.01.31.90.013.007 - FGTS	16.043,38	0,00	0,00%	0,00 0,00%	16.043,38 100,00%
6.2.2.1.1.01.31.90.091 - SENTENÇAS JUDICIAIS	1.000,00	0,00	0,00%	0,00 0,00%	1.000,00 100,00%
6.2.2.1.1.01.31.90.091.001 - Sentenças / Decisões Judiciais Trabalhistas - Trânsito em Julgado - e Encargos	1.000,00	0,00	0,00%	0,00 0,00%	1.000,00 100,00%
6.2.2.1.1.01.31.90.094 - INDENIZAÇÕES E RESTITUIÇÕES TRABALHISTAS	5.000,00	0,00	0,00%	0,00 0,00%	5.000,00 100,00%
6.2.2.1.1.01.31.90.094.002 - Aviso Prévio Indenizado	5.000,00	0,00	0,00%	0,00 0,00%	5.000,00 100,00%
6.2.2.1.1.01.33 - OUTRAS DESPESAS CORRENTES	1.230.638,32	858.858,26	69,79%	858.858,26 69,79%	371.780,06 30,21%
6.2.2.1.1.01.33.90 - APLICAÇÕES DIRETAS	1.230.638,32	858.858,26	69,79%	858.858,26 69,79%	371.780,06 30,21%
6.2.2.1.1.01.33.90.014 - DIÁRIAS	36.800,00	35.609,00	96,76%	35.609,00 96,76%	1.191,00 3,24%
6.2.2.1.1.01.33.90.014.001 - Diárias Pessoal Civil	17.300,00	17.164,00	99,21%	17.164,00 99,21%	136,00 0,79%
6.2.2.1.1.01.33.90.014.004 - Diárias a Conselheiros	19.500,00	18.445,00	94,59%	18.445,00 94,59%	1.055,00 5,41%
6.2.2.1.1.01.33.90.030 - MATERIAL DE CONSUMO	33.864,85	10.993,06	32,46%	10.993,06 32,46%	22.871,79 67,54%
6.2.2.1.1.01.33.90.030.001 - Combustíveis e Lubrificantes Automotivos	7.464,85	2.592,28	34,73%	2.592,28 34,73%	4.872,57 65,27%
6.2.2.1.1.01.33.90.030.006 - Gêneros Alimentícios	1.200,00	0,00	0,00%	0,00 0,00%	1.200,00 100,00%
6.2.2.1.1.01.33.90.030.016 - Material de Expediente	6.000,00	3.359,50	55,99%	3.359,50 55,99%	2.640,50 44,01%

COREN
FIS 185
RR

COREN/RR

Despesa	Orçado	Realiz. Período	Realiz. Exerc.	Diferença
6.2.2.1.1.01.33.90.030.017 - Material de Processamento de Dados	6.000,00	3.820,89 63,68%	3.820,89 63,68%	2.179,11 36,32%
6.2.2.1.1.01.33.90.030.021 - Material de Copa e Cozinha	3.200,00	88,00 2,75%	88,00 2,75%	3.112,00 97,25%
6.2.2.1.1.01.33.90.030.022 - Material de Limpeza e Prod. de Higienização	4.000,00	0,00 0,00%	0,00 0,00%	4.000,00 100,00%
6.2.2.1.1.01.33.90.030.024 - Material p/ Manutenção de Bens Imóveis / instalações	1.000,00	0,00 0,00%	0,00 0,00%	1.000,00 100,00%
6.2.2.1.1.01.33.90.030.039 - Material para Manutenção de Veículos	4.200,00	418,39 9,96%	418,39 9,96%	3.781,61 90,04%
6.2.2.1.1.01.33.90.030.048 - BENS MÓVEIS NÃO ATIVÁVEIS	800,00	714,00 89,25%	714,00 89,25%	86,00 10,75%
6.2.2.1.1.01.33.90.032 - MATERIAL, BEM OU SERVIÇO PARA DISTRIBUIÇÃO GRATUITA	5.000,00	3.570,00 71,40%	3.570,00 71,40%	1.430,00 28,60%
6.2.2.1.1.01.33.90.032.006 - Material para Divulgação	5.000,00	3.570,00 71,40%	3.570,00 71,40%	1.430,00 28,60%
6.2.2.1.1.01.33.90.033 - PASSAGENS E DESPESAS COM LOCOMOÇÃO	64.720,46	43.607,99 67,38%	43.607,99 67,38%	21.112,47 32,62%
6.2.2.1.1.01.33.90.033.001 - Passagens Aéreas	64.720,46	43.607,99 67,38%	43.607,99 67,38%	21.112,47 32,62%
6.2.2.1.1.01.33.90.036 - OUTROS SERVIÇOS DE TERCEIROS - PESSOA FÍSICA	6.600,00	1.100,00 16,67%	1.100,00 16,67%	5.500,00 83,33%
6.2.2.1.1.01.33.90.036.016 - Estagiários	6.600,00	1.100,00 16,67%	1.100,00 16,67%	5.500,00 83,33%
6.2.2.1.1.01.33.90.037 - LOCAÇÃO DE MÃO-DE-OBRA	117.622,62	90.827,52 77,22%	90.827,52 77,22%	26.795,10 22,78%
6.2.2.1.1.01.33.90.037.099 - Outros Serviços Terceirizados	117.622,62	90.827,52 77,22%	90.827,52 77,22%	26.795,10 22,78%
6.2.2.1.1.01.33.90.039 - OUTROS SERVIÇOS DE TERCEIROS - PESSOA JURÍDICA	226.051,15	178.162,46 78,82%	178.162,46 78,82%	47.888,69 21,18%
6.2.2.1.1.01.33.90.039.002 - DEMAIS SERVIÇOS - PESSOAS JURÍDICAS	226.051,15	178.162,46 78,82%	178.162,46 78,82%	47.888,69 21,18%
6.2.2.1.1.01.33.90.039.002.001 - Serviços de Água e Esgoto, Energia Elétrica, Gás e Outros.	24.516,00	17.631,28 71,92%	17.631,28 71,92%	6.884,72 28,08%
6.2.2.1.1.01.33.90.039.002.002 - Serviços Gráficos e Editoriais	29.000,00	28.459,36 98,14%	28.459,36 98,14%	540,64 1,86%
6.2.2.1.1.01.33.90.039.002.003 - Correspondência e Cobrança	5.000,00	993,05 19,86%	993,05 19,86%	4.006,95 80,14%
6.2.2.1.1.01.33.90.039.002.004 - PUBLICIDADE	3.840,00	944,00 24,58%	944,00 24,58%	2.896,00 75,42%
6.2.2.1.1.01.33.90.039.002.004.003 - Publicações Técnicas	3.840,00	944,00 24,58%	944,00 24,58%	2.896,00 75,42%
6.2.2.1.1.01.33.90.039.002.007 - Serviços de Cópias, Encadernação e Reprodução de Documentos	100,00	0,00 0,00%	0,00 0,00%	100,00 100,00%
6.2.2.1.1.01.33.90.039.002.010 - Intermediação de Estágios	720,00	120,00 16,67%	120,00 16,67%	600,00 83,33%
6.2.2.1.1.01.33.90.039.002.012 - LOCAÇÕES	25.280,00	22.854,84 90,41%	22.854,84 90,41%	2.425,16 9,59%
6.2.2.1.1.01.33.90.039.002.012.002 - Locação de Bens Móveis	1.280,00	890,00 69,53%	890,00 69,53%	390,00 30,47%



COREN/RR


Despesa	Orçado	Realiz. Período	Realiz. Exerc.	Diferença
6.2.2.1.1.01.33.90.03 9.002.012.003 - Locação de Bens Intangíveis	24.000,00	21.964,84 91,52 %	21.964,84 91,52%	2.035,16 8,48%
6.2.2.1.1.01.33.90.039.002. 014 - Serviços Relacionados a Tecnologia da Informação	5.000,00	3.166,45 63,33 %	3.166,45 63,33%	1.833,55 36,67%
6.2.2.1.1.01.33.90.039.002. 015 - Manutenção e Conservação de Bens Móveis e Imóveis/Instalações	4.500,00	3.820,61 84,90 %	3.820,61 84,90%	679,39 15,10%
6.2.2.1.1.01.33.90.039.002.0 16 - SERVIÇOS DE APOIO DO ENSINO	4.000,00	0,00 0,00%	0,00 0,00%	4.000,00 100,00 %
6.2.2.1.1.01.33.90.03 9.002.016.001 - Palestras, Cursos e Capacitação	4.000,00	0,00 0,00%	0,00 0,00%	4.000,00 100,00 %
6.2.2.1.1.01.33.90.039.002. 018 - Seguros em Geral	3.000,00	2.824,16 94,14 %	2.824,16 94,14%	175,84 5,86%
6.2.2.1.1.01.33.90.039.002. 024 - Telefonia Móvel e Fixa	17.760,00	8.378,06 47,17 %	8.378,06 47,17%	9.381,94 52,83%
6.2.2.1.1.01.33.90.039.002. 025 - Serviços Bancários	101.835,15	88.822,44 87,22 %	88.822,44 87,22%	13.012,71 12,78%
6.2.2.1.1.01.33.90.039.002. 030 - Encargos Moratórios de Serviços em Geral	1.500,00	148,21 9,88%	148,21 9,88%	1.351,79 90,12%
6.2.2.1.1.01.33.90.041 - CONTRIBUIÇÕES	602.210,60	379.379,42 63,00 %	379.379,42 63,00%	222.831,18 37,00%
6.2.2.1.1.01.33.90.041.001 - TRANSFERÊNCIAS INTRAGOVERNAMENTAIS	402.210,60	379.379,42 94,32 %	379.379,42 94,32%	22.831,18 5,68%
6.2.2.1.1.01.33.90.041.001. 001 - Transferência para o COFEN - Cota-Parte (1/4)	402.210,60	379.379,42 94,32 %	379.379,42 94,32%	22.831,18 5,68%
6.2.2.1.1.01.33.90.041.002 - PLATEC - COFEN	200.000,00	0,00 0,00%	0,00 0,00%	200.000,00 100,00 %
6.2.2.1.1.01.33.90.041.002. 003 - Programa de Eventos Especiais	200.000,00	0,00 0,00%	0,00 0,00%	200.000,00 100,00 %
6.2.2.1.1.01.33.90.046 - AUXÍLIO ALIMENTAÇÃO	36.908,32	31.067,49 84,17 %	31.067,49 84,17%	5.840,83 15,83%
6.2.2.1.1.01.33.90.046.001 - Auxílio Alimentação / Refeição	36.908,32	31.067,49 84,17 %	31.067,49 84,17%	5.840,83 15,83%
6.2.2.1.1.01.33.90.047 - OBRIGAÇÕES TRIBUTÁRIAS E CONTRIBUTIVAS	8.476,42	6.768,19 79,85 %	6.768,19 79,85%	1.708,23 20,15%
6.2.2.1.1.01.33.90.047.002 - Taxas Diversas e Encargos	1.800,00	451,62 25,09 %	451,62 25,09%	1.348,38 74,91%
6.2.2.1.1.01.33.90.047.004 - Outros Juros e Encargos de Mora	3.076,42	2.813,51 91,45 %	2.813,51 91,45%	262,91 8,55%
6.2.2.1.1.01.33.90.047.005 - Impostos, Taxas, Multas e Pedágios	3.600,00	3.503,06 97,31 %	3.503,06 97,31%	96,94 2,69%
6.2.2.1.1.01.33.90.049 - AUXÍLIO TRANSPORTE	31.010,90	25.392,40 81,88 %	25.392,40 81,88%	5.618,50 18,12%
6.2.2.1.1.01.33.90.049.001 - Auxílio Transporte	31.010,90	25.392,40 81,88 %	25.392,40 81,88%	5.618,50 18,12%
6.2.2.1.1.01.33.90.092 - DESPESAS DE EXERCÍCIOS ANTERIORES	3.073,00	0,00 0,00%	0,00 0,00%	3.073,00 100,00 %
6.2.2.1.1.01.33.90.093 - INDENIZAÇÕES E RESTITUIÇÕES	58.300,00	52.380,73 89,85 %	52.380,73 89,85%	5.919,27 10,15%
6.2.2.1.1.01.33.90.093.001 - DESPESAS COM REUNIÕES, REPRESENTAÇÕES, PLENÁRIO E DESLOCAMENTOS	51.900,00	50.900,00 98,07 %	50.900,00 98,07%	1.000,00 1,93%
6.2.2.1.1.01.33.90.093.001. 001 - Auxílio Representação	35.900,00	35.900,00 100,00 %	35.900,00 100,00 %	0,00 0,00%
6.2.2.1.1.01.33.90.093.001. 002 - Jetons e Gratificações a Conselheiros	16.000,00	15.000,00 93,75 %	15.000,00 93,75%	1.000,00 6,25%

COREN
FIS 187
RR


Despesa	Orçado	Realiz. Período	Realiz. Exerc.	Diferença
6.2.2.1.1.01.33.90.093.002 - DEMAIS INDENIZAÇÕES E RESTITUIÇÕES	6.400,00	1.480,73 23,14 %	1.480,73 23,14%	4.919,27 76,86%
6.2.2.1.1.01.33.90.093.002. 002 - Taxas e Emolumentos - Custas Judiciais	2.400,00	1.085,16 45,22 %	1.085,16 45,22%	1.314,84 54,78%
6.2.2.1.1.01.33.90.093.002. 003 - Ressarcimento de Anuidades de Exercícios Anteriores	4.000,00	395,57 9,89%	395,57 9,89%	3.604,43 90,11%
6.2.2.1.1.02 - CREDITO DISPONIVEL - DESPESA CAPITAL	80.000,00	0,00 0,00%	0,00 0,00%	80.000,00 100,00 %
6.2.2.1.1.02.44 - INVESTIMENTOS	80.000,00	0,00 0,00%	0,00 0,00%	80.000,00 100,00 %
6.2.2.1.1.02.44.90 - INVESTIMENTOS - APLICAÇÕES DIRETAS	80.000,00	0,00 0,00%	0,00 0,00%	80.000,00 100,00 %
6.2.2.1.1.02.44.90.052 - EQUIPAMENTOS E MATERIAL PERMANENTE	80.000,00	0,00 0,00%	0,00 0,00%	80.000,00 100,00 %
6.2.2.1.1.02.44.90.052.004 - Bens de Informática	80.000,00	0,00 0,00%	0,00 0,00%	80.000,00 100,00 %
6.2.2.1.1.99 - RESERVA DE CONTINGÊNCIA	193.000,00	0,00 0,00%	0,00 0,00%	193.000,00 100,00 %
6.2.2.1.1.99.99 - RESERVA DE CONTINGÊNCIA	193.000,00	0,00 0,00%	0,00 0,00%	193.000,00 100,00 %
6.2.2.1.1.99.99.99 - Reserva de Contingência	193.000,00	0,00 0,00%	0,00 0,00%	193.000,00 100,00 %

Total: 1.923.842,39 1.210.110,41 1.210.110,41 713.731,98

Boa Vista-RR, 31 de dezembro de 2019


Josias Neves Ribeiro
Presidente COREN/RR
COREN-RR 142.834-ENF
081.672.137-81


Rodrigo Yáñez Mendonça Danin
Tesorero
COREN/RR 400.117 AE


Jairo da Silva Alencar
Contador COREN/RR
CRC-RR 000599/O-0
594.337.952-53

