

**CONSELHO REGIONAL DE ENFERMAGEM DE SÃO PAULO**  
**RELATÓRIO DE ATIVIDADES**  
**GERÊNCIA DE FISCALIZAÇÃO**  
**Outubro a Dezembro de 2024**

**Gerente de Fiscalização:**  
**Maria Angélica Azevedo Rosin**

O Coren-SP conta com 87 enfermeiros Fiscais, alocados na Matriz, na cidade de São Paulo e em 13 subseções do estado localizadas nas cidades: Araçatuba, Botucatu, Campinas, Guarulhos, Itapetininga, Marília, Osasco, Presidente Prudente, Ribeirão Preto, Santo André, Santos, São José do Rio Preto e São José dos Campos.

Do total de fiscais, 1 exerce a função de Gerente de Fiscalização e 16 exercem a função de Gestores Técnicos de Área. Além desses, há uma Fiscal que desempenha a função de Gerente de Governança e Integridade e uma fiscal que desempenha a função de Coordenadora de Área de Ciência de Dados e Inteligência Artificial na Gerência de Tecnologia da Informação.

Destaca-se que o Conselho Regional de Enfermagem tem como atribuição disciplinar o exercício profissional de enfermagem. Para tanto, além das inspeções aos estabelecimentos de saúde que contam com atuação de profissionais de enfermagem, os agentes de fiscalização são responsáveis pela averiguação de denúncias relativas ao desempenho das atividades profissionais. Os fiscais estão disponíveis para atendimento ao público, presencialmente, em todas as unidades do estado e através do atendimento telefônico. Também é possível contato com a fiscalização do Coren-SP pelo Fale Conosco e Ouvidoria, os quais podem ser acessados pelo site.

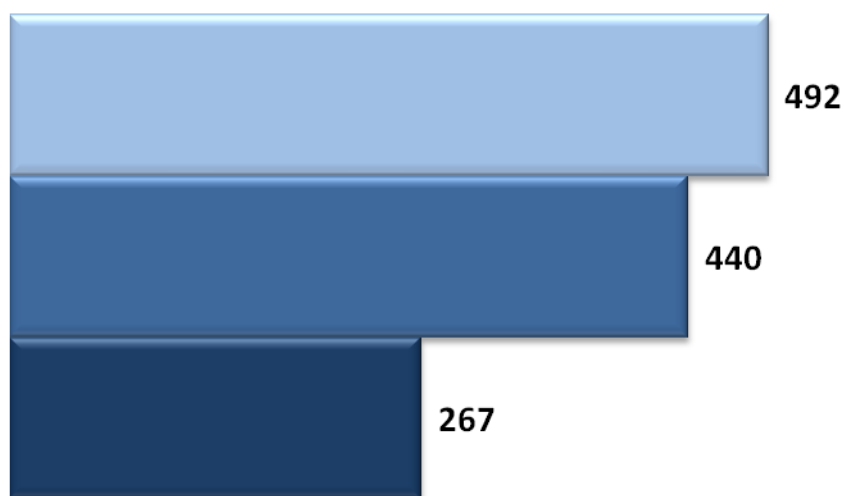
## Ações realizadas no 4º trimestre de 2024

### 1) Ações de inspeção

No 4º trimestre, foram realizadas 1.199 ações de inspeção, conforme discriminação mensal apresentada no gráfico abaixo.

#### Distribuição mensal das inspeções realizadas

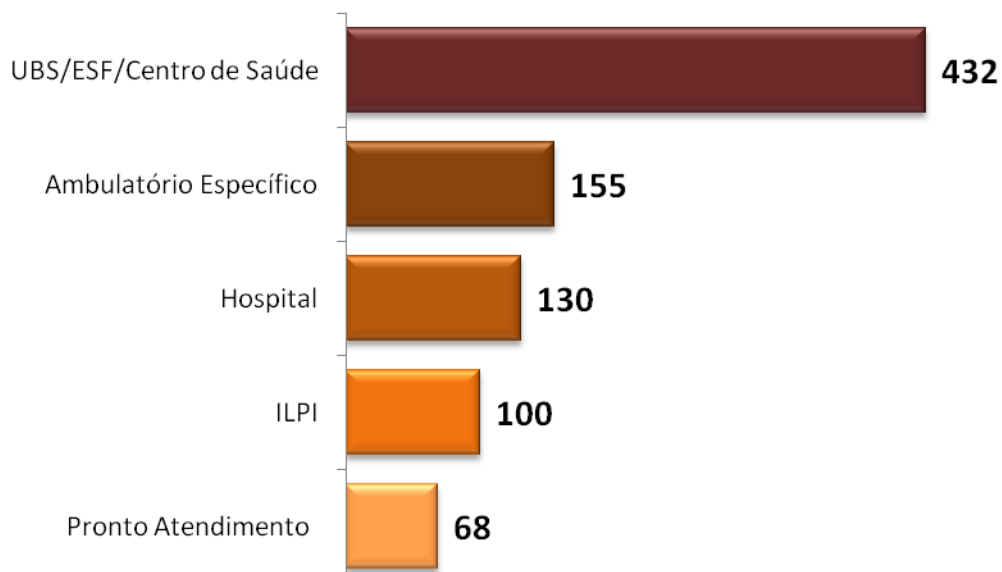
■ Outubro   ■ Novembro   ■ Dezembro



Dentre os 645 municípios contidos no estado de São Paulo, no trimestre foram inspecionados 221 novos municípios, o que corresponde a 34,26% do total do estado.

Considerando o total de inspeções realizadas no trimestre, seguem os cinco tipos de instituições mais fiscalizados, os quais correspondem a 73,81% dos estabelecimentos abordados pela equipe de fiscalização nesse período:

### Principais tipos de instituições diferentes inspecionadas

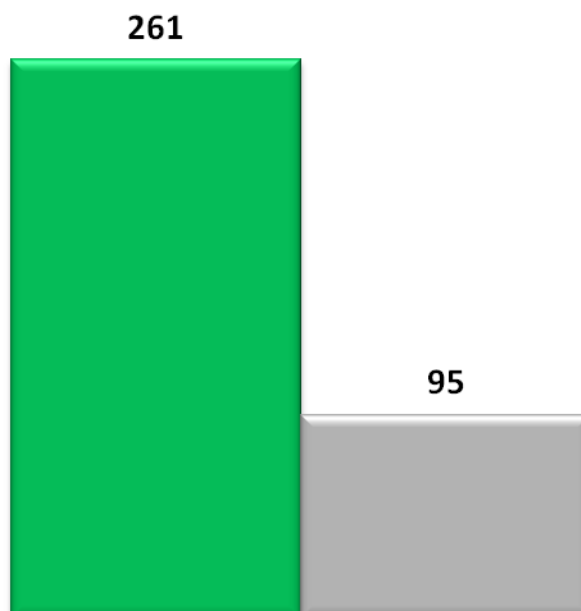


## 2) Denúncias

Nesse trimestre, foram autuados 356 processos para averiguação prévia pela equipe de fiscalização. Segue a distribuição da abertura de processos de denúncias, manifestadas contra estabelecimentos de saúde e de processos administrativos, abertos para apuração de solicitações de outros órgãos, agravos públicos ou denúncias “de ofício”.

## Abertura de processos para averiguação prévia

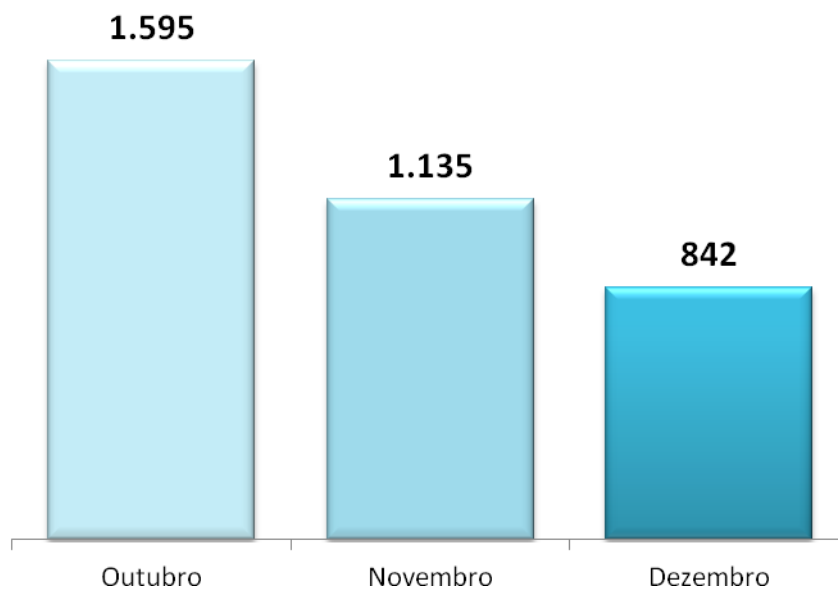
■ Denúncias      ■ Processos Administrativos



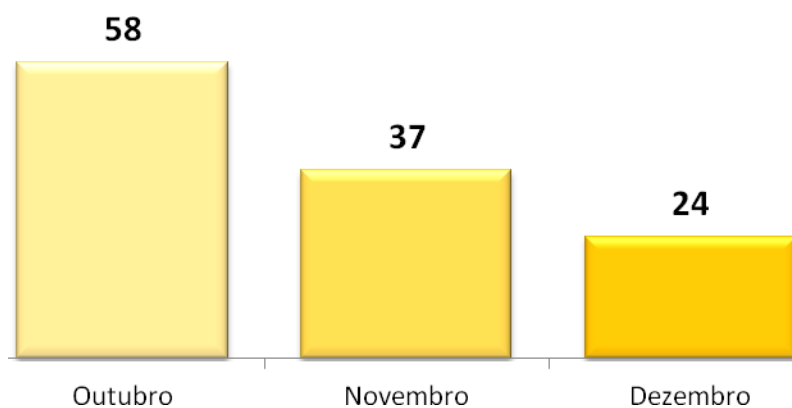
### 3) Emissões de Certidão de Responsabilidade Técnica e Registro de Empresa:

Houve a emissão de 3.572 Certidões de Responsabilidade Técnica (CRT) e 119 Certificados de Registros de Empresa (CRE), os quais constam discriminados nos gráficos abaixo:

## Emissões de Certidão de Responsabilidade Técnica



## Emissões de Registro de Empresa



**Observação: As informações da Gerência de Fiscalização serão atualizadas trimestralmente.**