

**CONSELHO REGIONAL DE ENFERMAGEM DE SÃO PAULO**  
**RELATÓRIO DE ATIVIDADES**  
**GERÊNCIA DE FISCALIZAÇÃO**  
**Janeiro a Março de 2026**

**Gerente de Fiscalização:**  
**Maria Angélica Azevedo Rosin**

O Coren-SP conta com 91 enfermeiros Fiscais, alocados na Matriz, na cidade de São Paulo e em 12 subseções do estado localizadas nas cidades: Bauru, Campinas, Guarulhos, Marília, Osasco, Presidente Prudente, Ribeirão Preto, Santo André, Santos, São José do Rio Preto, São José dos Campos e Sorocaba.

Do total de fiscais, 1 exerce a função de Gerente de Fiscalização e 17 exercem a função de Gestores Técnicos de Área. Além desses, há uma Fiscal que desempenha a função de Gerente de Governança e Integridade e uma fiscal que desempenha a função de Coordenadora de Área de Ciência de Dados e Inteligência Artificial na Gerência de Tecnologia da Informação.

Destaca-se que o Conselho Regional de Enfermagem tem como atribuição disciplinar o exercício profissional de enfermagem. Para tanto, além das inspeções aos estabelecimentos de saúde que contam com atuação de profissionais de enfermagem, os agentes de fiscalização são responsáveis pela averiguação de denúncias relativas ao desempenho das atividades profissionais.

Os fiscais estão disponíveis para atendimento ao público, presencialmente, em todas as unidades do estado e através do atendimento telefônico. Também é possível contato com a fiscalização do Coren-SP pelo Fale Conosco e Ouvidoria, os quais podem ser acessados pelo site.

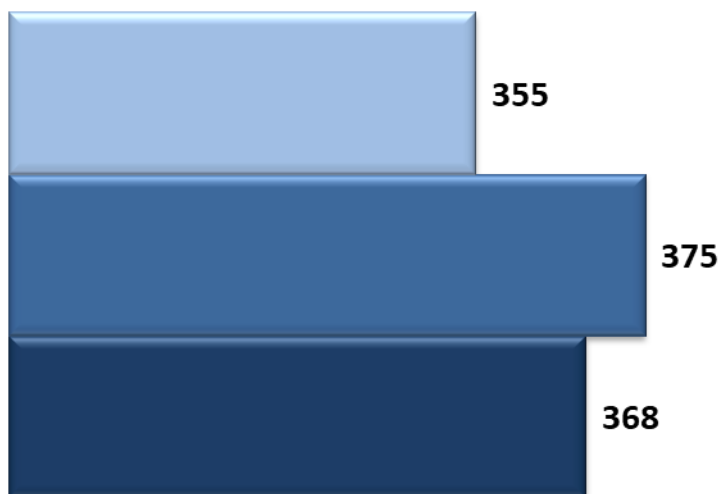
## Ações realizadas no 1º trimestre de 2026

### 1) Ações de inspeção e alcance da fiscalização

No 1º trimestre, foram realizadas 1.098 ações de inspeção, conforme discriminação mensal apresentada no gráfico abaixo.

#### Distribuição mensal das inspeções realizadas

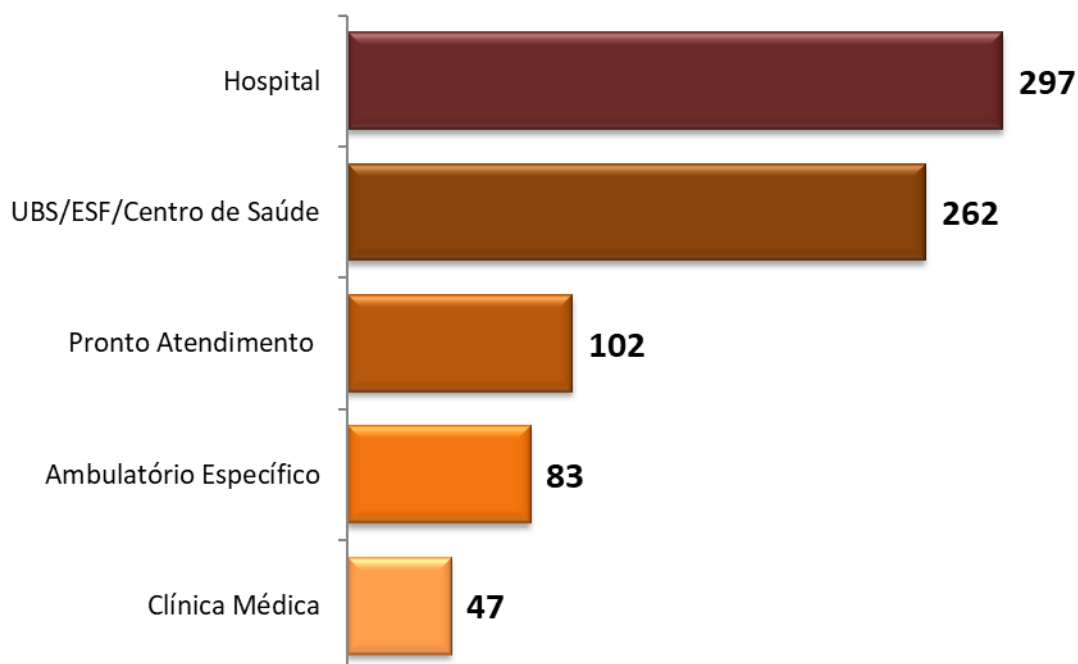
■ Janeiro   ■ Fevereiro   ■ Março



Destaca-se que em março de 2026 a Gerência de Fiscalização executou a Operação Urgência e Emergência, demandada pelo Conselho Federal de Enfermagem, a qual teve como enfoque a fiscalização apenas de serviços de urgência e emergência, com escopo definido e que continuará no mês de abril.

Considerando o total de inspeções realizadas no trimestre, seguem os cinco tipos de instituições mais fiscalizados, os quais correspondem a 74,13% dos estabelecimentos abordados pela equipe de fiscalização nesse período:

### Principais tipos de instituições diferentes inspecionadas



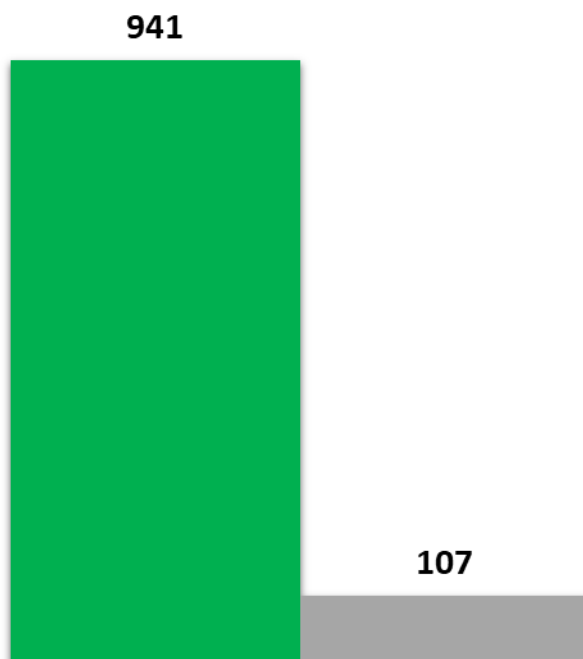
Dentre os 645 municípios contidos no estado de São Paulo, no trimestre foram fiscalizados 235 municípios distintos, o que corresponde a 36,43% do total do estado. Com relação ao total de profissionais abrangidos com as ações de fiscalização, no trimestre foram alcançados 61.162 diferentes profissionais de enfermagem.

## 2) Denúncias e representações de outros órgãos

Nesse trimestre, foram autuados 1.048 novos processos para averiguação prévia pela equipe de fiscalização. Segue a distribuição da abertura de processos de denúncias, manifestadas contra estabelecimentos de saúde e de processos administrativos, abertos para apuração de solicitações de outros órgãos, desagravos públicos ou denúncias “de ofício”.

## Abertura de processos para averiguação prévia

■ Denúncias      ■ Processos Administrativos

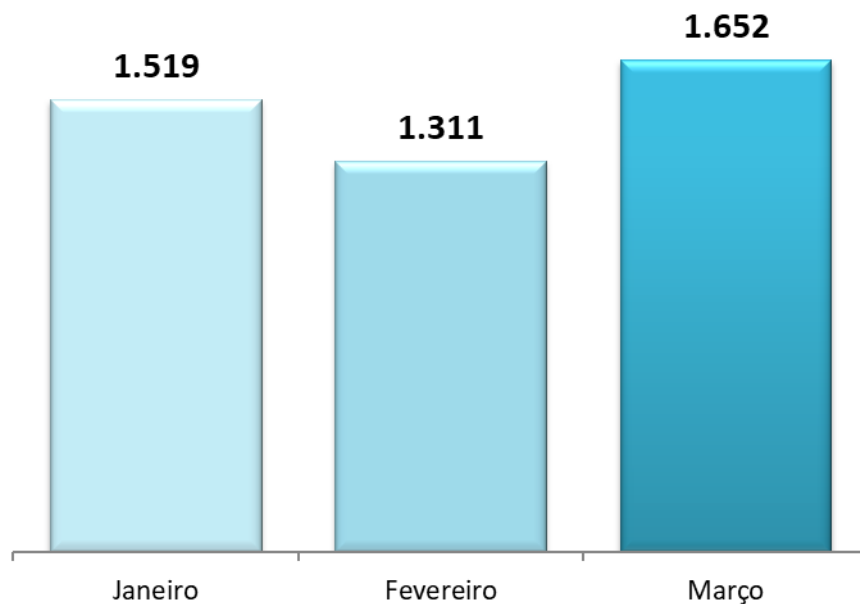


Dos processos de denúncia e representações que já estavam em fase de averiguação, 422 processos foram arquivados no trimestre.

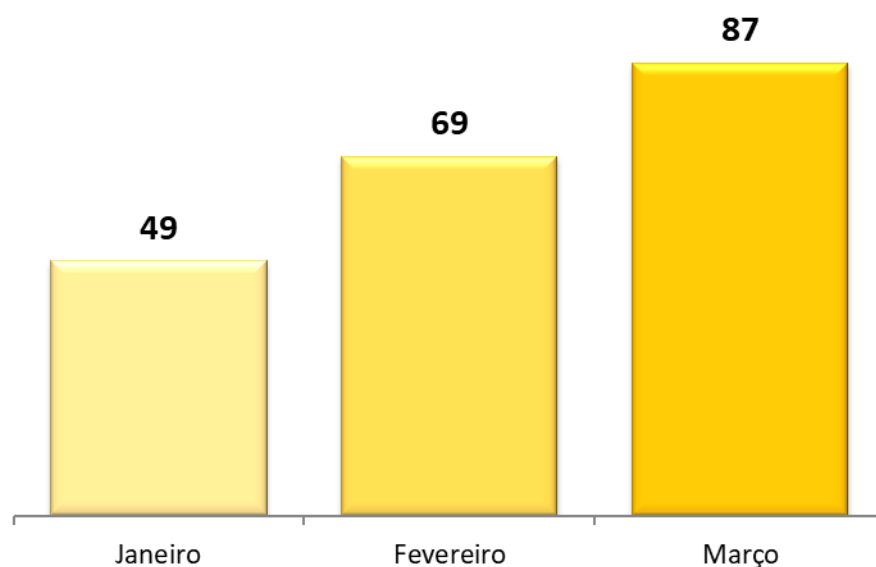
### **3) Emissões de Certidão de Responsabilidade Técnica e Registro de Empresa:**

Houve a emissão de 4.482 Certidões de Responsabilidade Técnica (CRT) e 205 Certificados de Registros de Empresa (CRE), os quais constam discriminados nos gráficos abaixo:

## Emissões de Certidão de Responsabilidade Técnica



## Emissões de Registro de Empresa



**Observação: As informações da Gerência de Fiscalização serão atualizadas trimestralmente.**